

RESULTADOS DEL INFORME DE EJECUCIÓN DERIVADO DEL PLAN ESTATAL DE DESARROLLO 2016-2022

Abril 2022

De acuerdo a la Ley de Planeación para el Desarrollo del Estado de Quintana Roo

Artículo 48.- El Plan Estatal es el instrumento normativo de largo plazo, rector del proceso de planeación para el desarrollo del Estado que expresa claramente las prioridades, objetivos, estrategias y líneas generales de acción en materia política, ambiental, cultural, económica, social, indígena, educativa y deportiva del Estado, para promover y fomentar el desarrollo integral sustentable y el mejoramiento en la calidad de vida de la población y orientar la acción de gobierno y la sociedad hacia ese fin.

En su elaboración e integración quedarán incluidas las propuestas planteadas por los particulares, organismos, instituciones y representantes del sector social y privado, a través de los mecanismos de participación social para la planeación democrática instituidos dentro del Sistema Estatal.

La actualización del Plan Estatal de Desarrollo 2016-2022, fue publicado el 17 de enero de 2020

Del Plan Estatal de Desarrollo derivan 28 programas de desarrollo:

- 15 • Programa Sectorial
- 10 • Programa Institucional
- 3 • Programa Especial



PERIÓDICO
OFICIAL



DEL ESTADO DE QUINTANA ROO

LAS LEYES Y DEMÁS DISPOSICIONES OBLIGAN POR EL SOLO HECHO DE PUBLICARSE EN ESTE PERIÓDICO

Chetumal, Q. Roo a 17 de Enero de 2020

Tomo I

Número 9 Extraordinario

Novena Época

REGISTRADO COMO ARTÍCULO DE SEGUNDA CLASE EN LA OFICINA LOCAL DE CORREOS

EDICIÓN DEL ESTADO LIBRE Y SOBERANO DE QUINTANA ROO

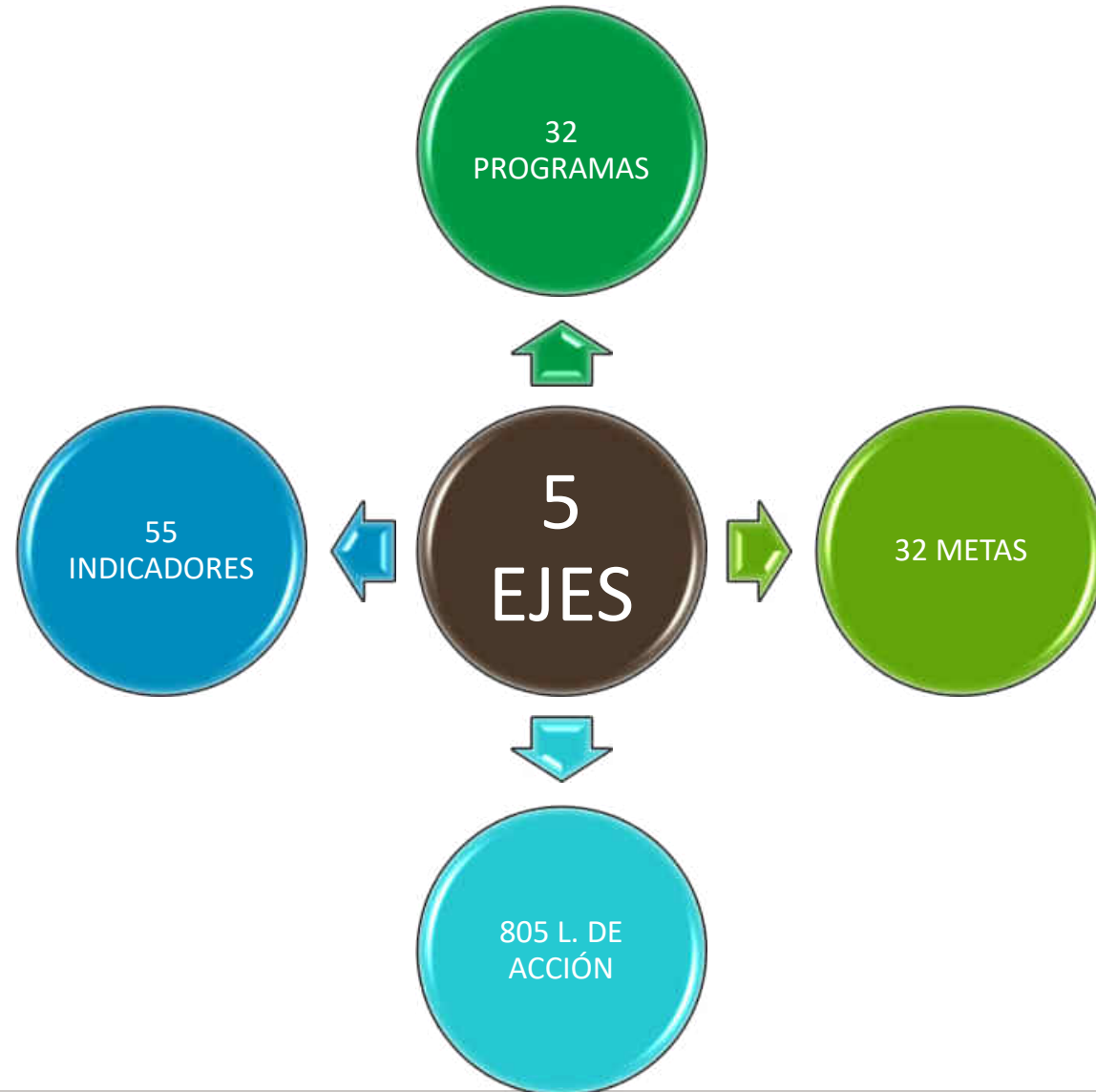
ÍNDICE

ACTUALIZACIÓN DEL PLAN ESTATAL DE DESARROLLO 2016-2022. PÁGINA -2

ACUERDO MEDIANTE EL CUAL SE CONDONAN LAS MULTAS Y RECARGOS ESTABLECIDOS EN LOS ARTÍCULOS 20 Y 72 DEL CÓDIGO FISCAL DEL ESTADO DE QUINTANA ROO A DEUDORES DE CRÉDITOS FISCALES DERIVADOS DEL INCUMPLIMIENTO DEL PAGO DE LAS CUOTAS Y TARIFAS POR LOS SERVICIOS DE AGUA POTABLE Y ALCANTARILLADO, ASÍ COMO DE LOS DERIVADOS DE INFRACCIONES A LA LEY DE AGUA POTABLE Y ALCANTARILLADO DEL ESTADO DE QUINTANA ROO. DURANTE EL EJERCICIO FISCAL 2020. PÁGINA -402

Actualización del Plan Estatal de Desarrollo 2016-2022

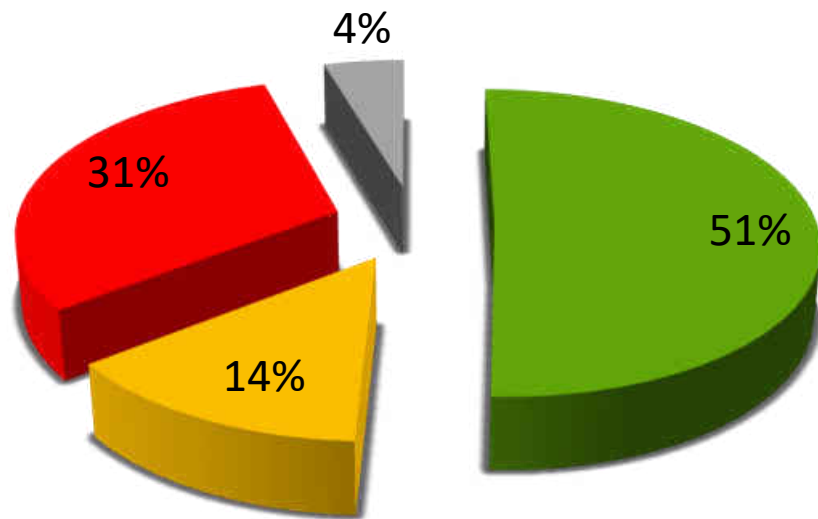
En la actualidad el plan estatal de desarrollo esta integrado de la siguiente manera



LÍNEAS IMPACTADAS DEL PLAN ESTATAL DE DESARROLLO 2016-2022

EJE 1.- DESARROLLO Y DIVERSIFICACIÓN ECONÓMICA CON OPORTUNIDADES PARA TODOS

Concentrado de cumplimiento de los entregables del 2021



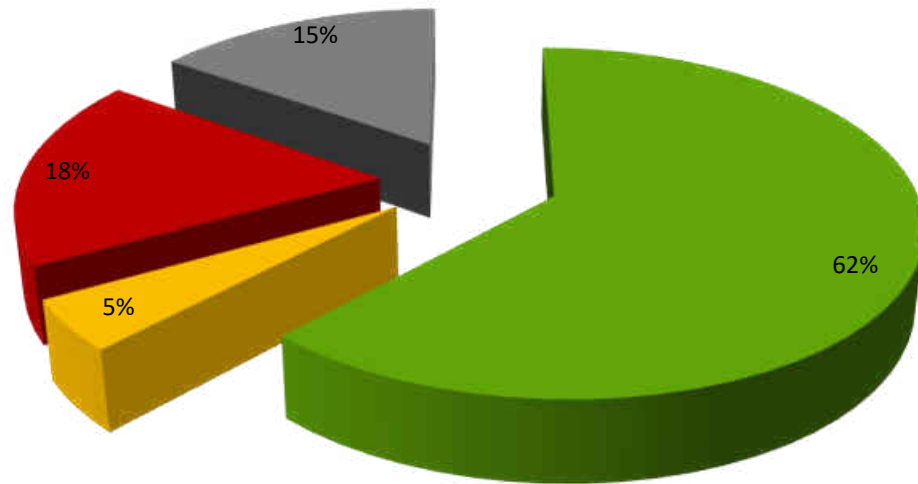
Cumplimiento	Atención a Líneas de Acción	Entregables de L.A.	Porcentaje
100% o más		77	50.7%
Entre 75% y 99%		21	13.8%
Menor a 74%		47	30.9%
Sin meta		7	4.6%
		152	100%

Hay Líneas de acción que tienen mas de 1 entregable

COMPARATIVO

TOTAL DE LINEAS PED	TOTAL DE LINEAS IMPACTADAS	PORCENTAJE
132	128	96.9%

EJE 2.- GOBERNABILIDAD, SEGURIDAD Y ESTADO DE DERECHO Concentrado de cumplimiento de los entregables del 2021



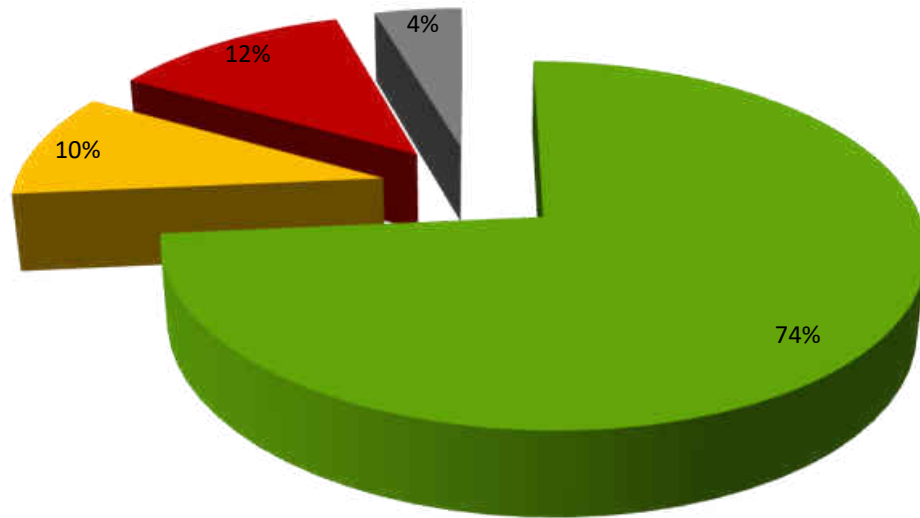
Hay Líneas de acción que tienen mas de 1 entregable

Cumplimiento	Atención a Líneas de Acción	
	Entregables de L.A.	Porcentaje
100% o más	131	62.1%
Entre 75% y 99%	10	4.7%
Menor a 74%	38	18.0%
Sin meta	32	15.2%
	211	100%

COMPARATIVO

TOTAL DE LINEAS PED	TOTAL DE LINEAS IMPACTADAS	PORCENTAJE
189	154	81.4%

EJE 3.- GOBIERNO MODERNO, CONFIABLE Y CERCANO A LA GENTE Concentrado de cumplimiento de los entregables del 2021



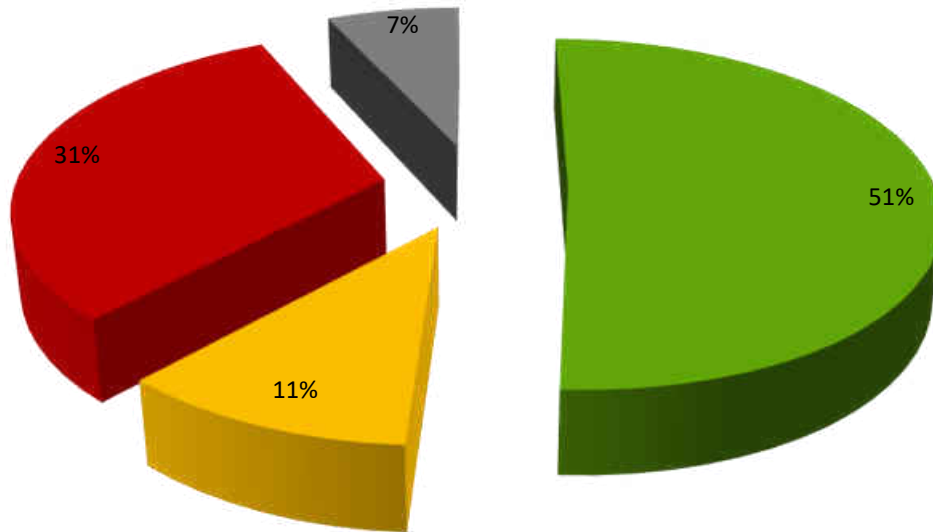
Hay Líneas de acción que tienen mas de 1 entregable

Cumplimiento	Atención a Líneas de Acción	
	Entregables de L.A.	Porcentaje
100% o más	114	73.5%
Entre 75% y 99%	15	9.7%
Menor a 74%	19	12.3%
Sin meta	7	4.5%
	155	100%

COMPARATIVO

TOTAL DE LINEAS PED	TOTAL DE LINEAS IMPACTADAS	PORCENTAJE
147	130	88.4%

EJE 4.- DESARROLLO SOCIAL Y COMBATE A LA DESIGUALDAD Concentrado de cumplimiento de los entregables del 2021



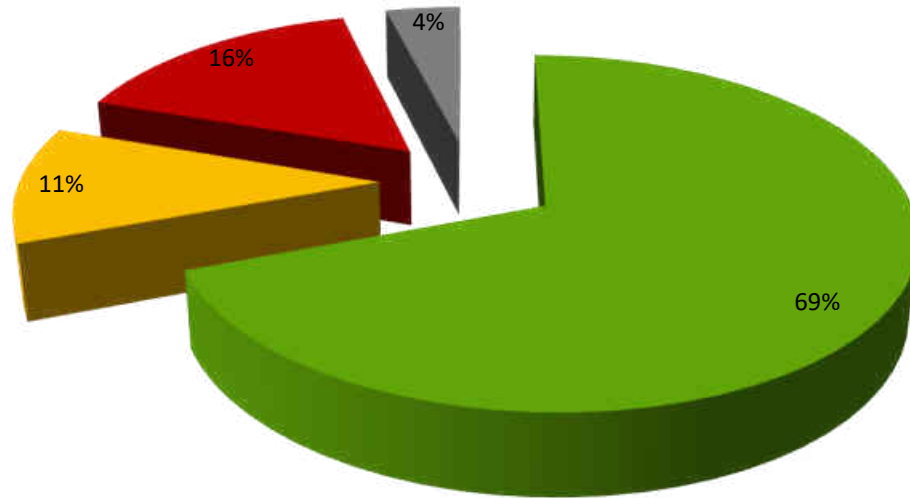
Hay Líneas de acción que tienen mas de 1 entregable

Cumplimiento	Atención a Líneas de Acción	
	Entregables de L.A.	Porcentaje
100% o más	112	50.9%
Entre 75% y 99%	24	10.9%
Menor a 74%	69	31.4%
Sin meta	15	6.8%
	220	100%

COMPARATIVO

TOTAL DE LINEAS PED	TOTAL DE LINEAS IMPACTADAS	PORCENTAJE
209	206	98.5%

EJE 5.- CRECIMIENTO ORDENADO CON SUSTENTABILIDAD AMBIENTAL Concentrado de cumplimiento de los entregables del 2021



Hay Líneas de acción que tienen mas de 1 entregable

Cumplimiento	Atención a Líneas de Acción	
	Entregables de L.A.	Porcentaje
100% o más	88	69.3%
Entre 75% y 99%	14	11.0%
Menor a 74%	20	15.7%
Sin meta	5	3.9%
	127	100%

COMPARATIVO

TOTAL DE LINEAS PED	TOTAL DE LINEAS IMPACTADAS	PORCENTAJE
128	110	85.9%

Presentación del Informe de Ejecución del Plan Estatad de Desarrollo 2016-2022

PED 2016- 2022	Total L.A. PED	Total L.A. Impactadas	Porcentaje
Eje 1	132	128	96.9%
Eje 2	189	154	81.4%
Eje 3	147	130	88.4%
Eje 4	209	206	98.5%
Eje 5	128	110	85.9%
	805	728	90.4%

GRACIAS