

INSTITUTO QUINTANARROENSE DE LA MUJER

CONTENIDO

INTRODUCCIÓN

1 INFORMACIÓN CONTABLE

- 1.1 Estado de Situación Financiera
- 1.2 Estado de Actividades
- 1.3 Estado de Variación en la Hacienda Pública
- 1.4 Estado de Cambios en la Situación Financiera
- 1.5 Estado de Flujos de Efectivo
- 1.6 Estado Analítico del Activo
- 1.7 Estado Analítico de la Deuda y Otros Pasivos
- 1.8 Informe sobre Pasivos Contingentes
- 1.9 Notas a los Estados Financieros

2 INFORMACIÓN PRESUPUESTARIA

- 2.1 Estado analítico de ingresos
 - 2.1.1 Análisis y evolución de los ingresos presupuestarios
- 2.2 Estados analíticos del ejercicio del Presupuesto de Egresos 2020
 - 2.2.1 Estado analítico del ejercicio del Presupuesto de Egresos por Objeto del gasto
 - 2.2.2 Estado analítico del ejercicio del Presupuesto de Egresos en clasificación Económica
 - 2.2.3 Estado analítico del ejercicio del Presupuesto de Egresos en clasificación Administrativa
 - 2.2.4 Estado analítico del ejercicio del Presupuesto de Egresos en clasificación Funcional
 - 2.2.5 Endeudamiento Neto
 - 2.2.6 Intereses de la Deuda
 - 2.2.7 Indicadores de Postura Fiscal
- 2.3 Análisis del Ejercicio del Presupuesto de Egresos.
 - 2.3.1 Presupuesto aprobado y adecuaciones.
 - 2.3.2 Ejercicio del Presupuesto de Egresos 2020.

3 INFORMACIÓN PROGRAMÁTICA

- 3.1 Gasto por Categoría programática
 - 3.1.1 Programas Presupuestarios
 - 3.1.2 Análisis del Ejercicio del Presupuesto de Egresos, por Clasificación Funcional Programática
- 3.2 Indicadores para resultados

- 3.2.1 Principales Indicadores por programa, función y objetivo estratégico
- 3.2.2 Principales Indicadores de Programas Presupuestarios
- 3.2.3 Principales Acciones y Resultados de la gestión de Programas Presupuestarios
 - 3.2.3.1 De los programas y actividades institucionales
 - 3.2.3.2 De los programas y Proyectos Destinados a la Atención de la Igualdad de Hombres y Mujeres
 - 3.2.3.2.1 De los programas orientados a la atención de la Perspectiva de Género.
 - 3.2.3.2.2 De los programas orientados a la atención de los Derechos de las Niñas, Niños y Adolescentes.

4 ANEXOS

- Formatos referidos por la Ley de Disciplina Financiera de las Entidades Federativas y Municipios.
- Guía de cumplimiento de la Ley de Disciplina Financiera de las Entidades Federativas y los Municipios.
- Relación de las cuentas bancarias productivas específicas en las cuales se depositen los recursos federales transferidos.
- Relación de esquemas bursátiles y de coberturas financieras.
- Relación de bienes que componen el patrimonio del ente público (enlace web donde está publicado).
- Ingresos por aportaciones especiales federales.
- Gastos por aportaciones especiales federales.
- Estado presupuestario de ingresos y egresos.
- Estados analíticos comparativos de ingresos presupuestarios.
- Estados analíticos comparativos del ejercicio del Presupuesto de Egresos.
 - Estado analítico del ejercicio del Presupuesto de Egresos por Objeto del gasto
 - Estado analítico del ejercicio del Presupuesto de Egresos en clasificación por Tipo de Gasto.
 - Estado analítico del ejercicio del Presupuesto de Egresos en clasificación Administrativa
 - Estado analítico del ejercicio del Presupuesto de Egresos en clasificación Funcional
 - Estado analítico de Avance Financiero de Programas y Proyectos de Inversión.

INTRODUCCIÓN

El Instituto Quintanarroense de la Mujer, IQM, es un Organismo Público descentralizado, creado en el año de 1998, con el propósito primordial de promover y fomentar las condiciones que posibiliten la no discriminación, la equidad, la igualdad de oportunidades, de trato entre los géneros, de la toma de decisiones y de los beneficios del desarrollo; el ejercicio pleno de todos los derechos de las mujeres y su participación equitativa en la vida política, económica, social, cultural y familiar del Estado de Quintana Roo.

MISIÓN

Coordinar el cumplimiento de la Política Estatal en materia de Igualdad Sustantiva y contribuir a erradicar la violencia contra las Mujeres para el desarrollo del Estado de Quintana Roo.

VISIÓN

Ser la institución que coordina la Política Estatal en materia de Igualdad Sustantiva y contribuye al desarrollo integral de las Mujeres, Niñas y Adolescentes.

OBJETIVOS

Entre los principales objetivos del Instituto Quintanarroense de la Mujer, se encuentran:

- Apoyar la formulación de políticas públicas gubernamentales y promover las de la sociedad, para alcanzar la igualdad y la equidad de género;
- Impulsar la incorporación de la perspectiva de género en el Plan Estatal de Desarrollo, y en la programación y presupuesto del Estado, a través de la capacitación y actualización de los Servidores Públicos responsables de la planeación y de emitir políticas públicas de cada sector del Estado, sobre los mecanismos y procedimientos para tal fin;
- Promover en los órdenes de gobierno estatal y municipal, así como en los diversos sectores de la sociedad, acciones afirmativas dirigidas a mejorar la condición social de la población femenina y la erradicación de todas las formas de discriminación contra las mujeres;
- Vincular las acciones con los órganos legislativos estatales y nacionales, para impulsar disposiciones legales que garanticen a las mujeres el acceso igualitario, equitativo y no discriminatorio a las oportunidades, al trato, a la toma de decisiones y a los beneficios del desarrollo;
- Propiciar las condiciones necesarias para legitimar, ante las instituciones del Estado, la relevancia de impulsar políticas públicas con perspectiva de género, que contribuyan a la superación de las diversas formas de discriminación contra las mujeres y, promuevan

INSTITUTO QUINTANARROENSE DE LA MUJER

las condiciones sociales adecuadas para garantizar a las mujeres el ejercicio efectivo de sus derechos;

- Actuar como órgano de consulta, asesoría, capacitación y formación de las dependencias y entidades de la administración pública, y de los sectores social y privado, en materia de equidad entre mujeres y hombres e igualdad de oportunidades;
- Promover la ejecución de acciones para el reconocimiento y la visibilidad pública de las mujeres, así como para la difusión en los ámbitos municipal, estatal, nacional e internacional de las actividades que las benefician;
- Impulsar a través del sistema educativo y los medios de comunicación, una cultura de equidad que favorezca la eliminación de imágenes nocivas o estereotipadas sobre las mujeres y promover el respeto a la dignidad de las personas;
- Abrir espacios de participación equitativa para las mujeres e impulsar su incorporación en la toma de decisiones en los diversos sectores políticos, sociales, económicos y culturales;
- Promover en el marco del Plan Estatal de Desarrollo la creación de instancias de atención integral de la mujer, principalmente en los aspectos jurídicos asistenciales, médico y psicológico, dirigidas principalmente a combatir y eliminar toda forma de violencia y discriminación basada en cuestiones de género;
- Realizar programas específicos que tiendan a prevenir, atender, sancionar y erradicar todos los tipos de violencia y discriminación hacia la mujer;
- Impulsar en colaboración con las dependencias de la Administración Pública del Estado, acciones de combate a la pobreza, marginación y exclusión de las mujeres, en las actividades económicas, sociales y culturales de la entidad, especialmente en las áreas rurales y urbanas de menor desarrollo;
- Promover acciones concretas para combatir y erradicar el hostigamiento y acoso sexual contra la mujer en sus centros de trabajo, a través de planes de acción específicos para ello;
- Establecer un sistema de coordinación de trabajo con los órganos equivalentes al Instituto en el ámbito del Gobierno Federal y las demás entidades federativas;
- Establecer relaciones permanentes de colaboración con las autoridades encargadas de la seguridad pública, así como de la procuración e impartición de justicia, para proponer medidas de prevención y atención oportuna del respeto de los derechos humanos de las mujeres víctimas de un delito.

CUENTA PÚBLICA 2020



1 INFORMACIÓN CONTABLE

1.1 ESTADO DE SITUACIÓN FINANCIERA

INSTITUTO QUINTANARROENSE DE LA MUJER ESTADO DE SITUACIÓN FINANCIERA Al 31 de diciembre de 2020 y al 31 de diciembre de 2019 (Miles de pesos)					
Activo	2020	2019	Pasivo	2020	2019
Activo circulante			Pasivo circulante		
Efectivo y equivalentes	5,947	5,674	Cuentas por pagar a corto plazo	14,342	13,246
Derechos a recibir efectivo o equivalentes	16,397	22,198	Documentos por pagar a corto plazo	0	0
Derechos a recibir bienes o servicios	0	0	Porción a corto plazo de la deuda pública a largo plazo	0	0
Inventarios	0	0	Títulos y valores a corto plazo	0	0
Almacenes	0	0	Pasivos diferidos a corto plazo	0	0
Estimación por pérdida o deterioro de activos circulantes	0	0	Fondos y bienes de terceros en garantía y/o administración a corto plazo	0	0
Otros activos circulantes	0	0	Provisiones a corto plazo	0	0
			Otros pasivos a corto plazo	0	0
Total de activos circulantes	22,344	27,872	Total de pasivos circulantes	14,342	13,246
Activo no circulante			Pasivo no circulante		
Inversiones financieras a largo plazo	0	0	Cuentas por pagar a largo plazo	0	0
Derechos a recibir efectivo o equivalentes a largo plazo	0	0	Documentos por pagar a largo plazo	0	0
Bienes inmuebles, infraestructura y construcciones en proceso	0	0	Deuda pública a largo plazo	0	0
Bienes muebles	17,297	16,010	Pasivos diferidos a largo plazo	0	0
Activos intangibles	0	0	Fondos y bienes de terceros en garantía y/o en administración a largo plazo	0	0
Depreciación, deterioro y amortización acumulada de bienes	-7,147	-6,754	Provisiones a largo plazo	0	0
Activos diferidos	0	0			
Estimación por pérdida o deterioro de activos no circulantes	0	0	Total de pasivos no circulantes	0	0
Otros activos no circulantes	0	0	Total del pasivo	14,342	13,246
			Hacienda pública/patrimonio		
			Hacienda pública/patrimonio contribuido	3,179	3,179
			Aportaciones	3,179	3,179
			Donaciones de capital	0	0
			Actualización de la hacienda pública/patrimonio	0	0
			Hacienda pública/patrimonio generado	14,973	20,703
			Resultados del ejercicio (ahorro/desahorro)	894	1,430
			Resultados de ejercicios anteriores	14,079	19,273
			Revalúos	0	0
			Reservas	0	0
			Rectificaciones de resultados de ejercicios anteriores	0	0
			Exceso o insuficiencia en la actualización de la hacienda pública/patrimonio	0	0
			Resultado por posición monetaria	0	0
			Resultado por tenencia de activos no monetarios	0	0
Total de activos no circulantes	10,150	9,256	Total hacienda pública/patrimonio	18,152	23,882
Total del activo	32,494	37,128	Total del pasivo y hacienda pública/patrimonio	32,494	37,128

"Bajo protesta de decir verdad declaramos que los Estados Financieros y sus notas, son razonablemente correctos y son responsabilidad del emisor".

Directora de Administración

Lic. Aida Daniela Cervera Basto

Directora General

C.D. Silvia Damián López

INSTITUTO QUINTANARROENSE DE LA MUJER

CUENTA PÚBLICA 2020



1.2 ESTADO DE ACTIVIDADES FINANCIERAS

INSTITUTO QUINTANARROENSE DE LA MUJER ESTADO DE ACTIVIDADES Del 1 de enero al 31 de diciembre de 2020 y ejercicio fiscal 2019 (Miles de pesos)		
Concepto	2020	2019
INGRESOS Y OTROS BENEFICIOS		
Ingresos de la gestión:	0	0
Impuestos	0	0
Cuotas y aportaciones de seguridad social	0	0
Contribuciones de mejoras	0	0
Derechos	0	0
Productos	0	0
Aprovechamientos	0	0
Ingresos por venta de bienes y servicios	0	0
Participaciones, aportaciones, convenios, incentivos derivados de la colaboración fiscal, fondos distintos de aportaciones, transferencias, asignaciones, subsidios y subvenciones, y pensiones y jubilaciones	56,299	63,104
Participaciones, aportaciones, convenios, incentivos derivados de la colaboración fiscal y fondos distintos de aportaciones	11,463	16,100
Transferencia, asignaciones, subsidios y subvenciones, y pensiones y jubilaciones	44,836	47,004
Otros ingresos y beneficios	0	3
Ingresos financieros	0	0
Incremento por variación de inventarios	0	0
Disminución del exceso de estimaciones por pérdida o deterioro u obsolescencia	0	0
Disminución del exceso de provisiones	0	0
Otros ingresos y beneficios varios	0	3
Total de ingresos y otros beneficios	56,299	63,107
GASTOS Y OTRAS PÉRDIDAS		
Gastos de funcionamiento	55,012	55,508
Servicios personales	28,709	29,246
Materiales y suministros	2,257	2,857
Servicios generales	24,046	23,405
Transferencia, asignaciones, subsidios y otras ayudas	0	5,880
Transferencias internas y asignaciones al sector público	0	0
Transferencias al resto del sector público	0	0
Subsidios y subvenciones	0	0
Ayudas sociales	0	5,880
Pensiones y jubilaciones	0	0
Transferencias a fideicomisos, mandatos y contratos análogos	0	0
Transferencias a la seguridad social	0	0
Donativos	0	0
Transferencias al exterior	0	0
Participaciones y aportaciones	0	0
Participaciones	0	0
Aportaciones	0	0
Convenios	0	0
Intereses, comisiones y otros gastos de la deuda pública	0	0
Intereses de la deuda pública	0	0
Comisiones de la deuda pública	0	0
Gastos de la deuda pública	0	0
Costo por coberturas	0	0
Apoyos financieros	0	0
Otros gastos y pérdidas extraordinarias	393	289
Estimaciones, depreciaciones, deterioros, obsolescencia y amortizaciones	393	289
Provisiones	0	0
Disminución de inventarios	0	0
Aumento por insuficiencia de estimaciones por pérdida o deterioro u obsolescencia	0	0
Aumento por insuficiencia de provisiones	0	0
Otros gastos	0	0
Inversión pública	0	0
Inversión pública no capitalizable	0	0
Total de gastos y otras pérdidas	55,405	61,677
RESULTADOS DEL EJERCICIO (AHORRO/DESAHORRO)	894	1,430

"Bajo protesta de decir verdad declaramos que los Estados Financieros y sus notas, son razonablemente correctos y son responsabilidad del emisor".

Directora de Administración

Lic. Aida Daniela Cervera Basto

Directora General

C.D. Silvia Damián López

INSTITUTO QUINTANARROENSE DE LA MUJER

**1.3 ESTADO DE VARIACIÓN EN LA HACIENDA PÚBLICA
FINANCIERA**

INSTITUTO QUINTANARROENSE DE LA MUJER ESTADO DE VARIACIÓN EN LA HACIENDA PÚBLICA Del 1 de enero al 31 de diciembre de 2020 (Miles de pesos)					
Concepto	Hacienda pública/patrimonio contribuido	Hacienda pública/patrimonio generado de ejercicios anteriores	Hacienda pública/patrimonio generado del ejercicio	Exceso o insuficiencia en la actualización de la hacienda pública/patrimonio	Total
Hacienda pública/patrimonio contribuido neto 2019	3,179	0	0	0	3,179
Aportaciones	3,179	0	0	0	3,179
Donaciones de capital	0	0	0	0	0
Actualización de la hacienda pública/ patrimonio	0	0	0	0	0
Hacienda pública/patrimonio generado neto 2019	0	19,273	1,430	0	20,703
Resultados del ejercicio (ahorro/desahorro)	0	0	1,430	0	1,430
Resultados de ejercicios anteriores	0	19,273	0	0	19,273
Revalúos	0	0	0	0	0
Reservas	0	0	0	0	0
Rectificaciones de resultados de ejercicios anteriores	0	0	0	0	0
Exceso o insuficiencia en la actualización de la hacienda pública/patrimonio neto 2019	0	0	0	0	0
Resultado por posición monetaria	0	0	0	0	0
Resultado por tenencia de activos no monetarios	0	0	0	0	0
Hacienda pública/patrimonio neto final 2019	3,179	19,273	1,430	0	23,882
Cambios en la hacienda pública/patrimonio contribuido neto 2020	0	0	0	0	0
Aportaciones	0	0	0	0	0
Donaciones de capital	0	0	0	0	0
Actualización de la hacienda pública/ patrimonio	0	0	0	0	0
Variaciones de la hacienda pública/patrimonio generado neto 2020	0	-5,194	-536	0	-5,730
Resultados del ejercicio (ahorro/desahorro)	0	0	894	0	894
Resultados de ejercicios anteriores	0	-5,194	-1,430	0	-6,624
Revalúos	0	0	0	0	0
Reservas	0	0	0	0	0
Rectificaciones de resultados de ejercicios anteriores	0	0	0	0	0
Cambios en el exceso o insuficiencia en la actualización de la hacienda pública/patrimonio contribuido neto 2020	0	0	0	0	0
Resultado por posición monetaria	0	0	0	0	0
Resultado por tenencia de activos no monetarios	0	0	0	0	0
Hacienda pública/patrimonio neto final 2020	3,179	14,079	894	0	18,152

"Bajo protesta de decir verdad declaramos que los Estados Financieros y sus notas, son razonablemente correctos y son responsabilidad del emisor"

Directora de Administración

Lic. Aida Daniela Cervera Basto

Directora General

C.D. Silvia Damián López

1.4 ESTADO DE CAMBIOS EN LA SITUACIÓN FINANCIERA

INSTITUTO QUINTANARROENSE DE LA MUJER ESTADO DE CAMBIOS EN LA SITUACIÓN FINANCIERA del 1 de enero al 31 de diciembre de 2020 (Miles de pesos)		
	Origen	Aplicación
Activo		
Activo circulante	5,528	0
Efectivo y equivalentes	0	273
Derechos a recibir efectivo o equivalentes	5,801	0
Derechos a recibir bienes o servicios	0	0
Inventarios	0	0
Almacenes	0	0
Estimación por pérdida o deterioro de activos circulantes	0	0
Otros activos circulantes	0	0
Activo no circulante	0	894
Inversiones financieras a largo plazo	0	0
Derechos a recibir efectivo o equivalentes a largo plazo	0	0
Bienes inmuebles, infraestructura y construcciones en proceso	0	0
Bienes muebles	0	1,287
Activos intangibles	0	0
Depreciación, deterioro y amortización acumulada de bienes	393	0
Activos diferidos	0	0
Estimación por pérdida o deterioro de activos no circulantes	0	0
Otros activos no circulantes	0	0
Pasivo		
Pasivo circulante	1,096	0
Cuentas por pagar a corto plazo	1,096	0
Documentos por pagar a corto plazo	0	0
Porción a corto plazo de la deuda pública a largo plazo	0	0
Títulos y valores a corto plazo	0	0
Pasivos diferidos a corto plazo	0	0
Fondos y bienes de terceros en garantía y/o administración a corto plazo	0	0
Provisiones a corto plazo	0	0
Otros pasivos a corto plazo	0	0
Pasivo no circulante	0	0
Cuentas por pagar a largo plazo	0	0
Documentos por pagar a largo plazo	0	0
Deuda pública a largo plazo	0	0
Pasivos diferidos a largo plazo	0	0
Fondos y bienes de terceros en garantía y/o en administración a largo plazo	0	0
Provisiones a largo plazo	0	0
Hacienda pública/patrimonio		
Hacienda pública/patrimonio contribuido	0	0
Aportaciones	0	0
Donaciones de capital	0	0
Actualización de la hacienda pública/patrimonio	0	0
Hacienda pública/patrimonio generado	0	5,730
Resultados del ejercicio (ahorro/desahorro)	0	536
Resultados de ejercicios anteriores	0	5,194
Revalúos	0	0
Reservas	0	0
Rectificaciones de resultados de ejercicios anteriores	0	0
Exceso o insuficiencia en la actualización de la hacienda pública/patrimonio	0	0
Resultado por posición monetaria	0	0
Resultado por tenencia de activos no monetarios	0	0

"Bajo protesta de decir verdad declaramos que los Estados Financieros y sus notas, son razonablemente correctos y son responsabilidad del emisor".

Directora de Administración

Lic. Aída Daniela Cervera Basto

Directora General

C.D. Silvia Damián López

CUENTA PÚBLICA 2020



1.5 ESTADO DE FLUJOS DE EFECTIVO

INSTITUTO QUINTANARROENSE DE LA MUJER ESTADO DE FLUJOS DE EFECTIVO Del 1 de enero al 31 de diciembre de 2020 y ejercicio fiscal 2019 (Miles de pesos)		
Concepto	2020	2019
Flujos de efectivo de las actividades de operación		
Origen	55,066	61,137
Impuestos	0	0
Cuotas y aportaciones de seguridad social	0	0
Contribuciones de mejoras	0	0
Derechos	0	0
Productos	0	0
Aprovechamientos	0	0
Ingresos por venta de bienes y prestación de servicios	0	0
Participaciones, aportaciones, convenios, incentivos derivados de la colaboración fiscal y fondos distintos de aportaciones	11,463	16,205
Transferencias, asignaciones, subsidios y subvenciones, y pensiones y jubilaciones	43,139	44,040
Otros orígenes de operación	464	892
Aplicación	53,506	59,756
Servicios personales	27,909	28,443
Materiales y suministros	2,214	2,651
Servicios generales	23,383	22,782
Transferencias internas y asignaciones al sector público	0	0
Transferencias al resto del sector público	0	0
Subsidios y subvenciones	0	0
Ayudas sociales	0	5,880
Pensiones y jubilaciones	0	0
Transferencias a fideicomisos, mandatos y contratos análogos	0	0
Transferencias a la seguridad social	0	0
Donativos	0	0
Transferencias al exterior	0	0
Participaciones	0	0
Aportaciones	0	0
Convenios	0	0
Otras aplicaciones de operación	0	0
Flujos netos de efectivo por actividades de operación	1,560	1,381
Flujos de efectivo de las actividades de inversión		
Origen	0	0
Bienes inmuebles, infraestructura y construcciones en proceso	0	0
Bienes muebles	0	0
Otros orígenes de inversión	0	0
Aplicación	1,287	946
Bienes inmuebles, infraestructura y construcciones en proceso	0	0
Bienes muebles	1,287	946
Otras aplicaciones de inversión	0	0
Flujos netos de efectivo por actividades de inversión	-1,287	-946
Flujo de efectivo de las actividades de financiamiento		
Origen	0	0
Endeudamiento neto	0	0
Interno	0	0
Externo	0	0
Otros Orígenes de financiamiento	0	0
Aplicación	0	0
Servicios de la deuda	0	0
Interno	0	0
Externo	0	0
Otras aplicaciones de financiamiento	0	0
Flujos netos de efectivo por actividades de financiamiento	0	0
Incremento/disminución neta en el efectivo y equivalentes al efectivo	273	435
Efectivo y equivalentes al efectivo al inicio del ejercicio	5,674	5,239
Efectivo y equivalentes al efectivo al final del ejercicio	5,947	5,674

"Bajo protesta de decir verdad declaramos que los Estados Financieros y sus notas, son razonablemente correctos y son responsabilidad del emisor".

Directora de Administración

Lic. Aida Diana Cervera Basto

Directora General

C.D. Silvia Damián López

INSTITUTO QUINTANARROENSE DE LA MUJER

1.6 ESTADO ANALÍTICO DEL ACTIVO

INSTITUTO QUINTANARROENSE DE LA MUJER					
Estado Analítico del Activo					
Del 1 de enero al 31 de diciembre de 2020					
(Miles de pesos)					
Concepto	Saldo Inicial	Cargos del Periodo	Abonos del Periodo	Saldo Final	Variación del Periodo
ACTIVO	37,128	141,277	145,911	32,494	-4,634
Activo circulante	27,872	139,990	145,518	22,344	-5,528
Efectivo y equivalentes	5,674	83,549	83,276	5,947	273
Derechos a recibir efectivo o equivalentes	22,198	56,441	62,242	16,397	-5,801
Derechos a recibir bienes o servicios	0	0	0	0	0
Inventarios	0	0	0	0	0
Almacenes	0	0	0	0	0
Estimación por pérdida o deterioro de activos circulantes	0	0	0	0	0
Otros activos circulantes	0	0	0	0	0
Activo no circulante	9,256	1,287	393	10,150	894
Inversiones financieras a largo plazo	0	0	0	0	0
Derechos a recibir efectivo o equivalentes a largo plazo	0	0	0	0	0
Bienes inmuebles, infraestructura y construcciones en proceso	0	0	0	0	0
Bienes muebles	16,010	1,287	0	17,297	1,287
Activos intangibles	0	0	0	0	0
Depreciación, deterioro y amortización acumulada de bienes	-6,754	0	393	-7,147	-393
Activos diferidos	0	0	0	0	0
Estimación por pérdida o deterioro de activos no circulantes	0	0	0	0	0
Otros activos no circulantes	0	0	0	0	0

"Bajo protesta de decir verdad declaramos que los Estados Financieros y sus notas, son razonablemente correctos y son responsabilidad del emisor".

Directora de Administración

Lic. Aida Biazela Cervera Basto

Directora General

C.D. Silvia Damián López

1.7 ESTADO ANALÍTICO DE LA DEUDA Y OTROS PASIVOS

INSTITUTO QUINTANARROENSE DE LA MUJER				
Estado Analítico de la Deuda y Otros Pasivos				
Del 1 de enero al 31 de diciembre de 2020				
(Miles de pesos)				
Denominación de las Deudas	Moneda de Contratación	Institución o País Acreedor	Saldo Inicial del Período	Saldo Final del Período
DEUDA PÚBLICA				
Corto plazo				
Deuda interna				
Instituciones de crédito	Peso	México	0	0
Títulos y valores	Peso	México	0	0
Arrendamientos financieros	Peso	México	0	0
Deuda externa				
Organismos financieros internacionales	Peso	México	0	0
Deuda bilateral	Peso	México	0	0
Títulos y valores	Peso	México	0	0
Arrendamientos financieros	Peso	México	0	0
Subtotal corto plazo	Peso	México	0	0
Largo plazo				
Deuda interna				
Instituciones de crédito	Peso	México	0	0
Títulos y valores	Peso	México	0	0
Arrendamientos financieros	Peso	México	0	0
Deuda externa				
Organismos financieros internacionales	Peso	México	0	0
Deuda bilateral	Peso	México	0	0
Títulos y valores	Peso	México	0	0
Arrendamientos financieros	Peso	México	0	0
Subtotal largo plazo	Peso	México	0	0
Otros pasivos	Peso	México	13,246	14,342
Total deuda y otros pasivos	Peso	México	13,246	14,342

"Bajo protesta de decir verdad declaramos que los Estados Financieros y sus notas, son razonablemente correctos y son responsabilidad del emisor".

Directora de Administración

Lic. Aida Daniela Cervera Basto

Directora General

C.D. Silvia Damián López

1.8 INFORME SOBRE PASIVOS CONTINGENTES

Informe Sobre Pasivos Contingentes Al 31 de diciembre de 2020 (Miles de pesos)

El Instituto Quintanarroense de la Mujer al 31 de diciembre de 2020, se encuentra en un juicio laboral según expedientes DIT-079/2017, el cual el 28 de noviembre de 2019 se llevó a cabo la audiencia pública de conciliación, pruebas, alegatos y resolución teniendo la incomparecencia de la C. Gloria del Socorro Mex Alcocer así como de su abogado particular, toda vez que la parte actora no se presentó a la audiencia pública se queda en espera de la audiencia para el desahogo de pruebas, por lo que el día 3 de diciembre de 2020 se presentó un escrito ante el Tribunal de Conciliación y Arbitraje para que se fije una fecha para el desahogo de pruebas del expediente citado. Posteriormente se espera la resolución, por lo que se prevé que el laudo resolutorio resulte a favor del Instituto, cabe señalar que no existe ningún registro al respecto porque no hay importe alguno emitido.

“Bajo protesta de decir verdad declaramos que los Estados Financieros y sus notas, son razonablemente correctos y son responsabilidad del emisor”.


Directora de Administración

Lic. Aida Damaris Cervera Basto



Directora General

C.D. Silvia Damián López



1.9 NOTAS A LOS ESTADOS FINANCIEROS

De conformidad al artículo 46, fracción I, inciso g) y 49 de la Ley General de Contabilidad Gubernamental, así como a la normatividad emitida por el Consejo Nacional de Armonización Contable, a continuación, se presentan las notas a los Estados Financieros correspondientes al 31 de diciembre de 2020 y del Ejercicio fiscal 2019, con los siguientes apartados:

- a) Notas de Desglose
- b) Notas de Memoria
- c) Notas de Gestión Administrativa

a) Notas de Desglose

I) Notas al Estado de Situación Financiera

ACTIVO

Nota 1.- Efectivo y Equivalentes

El Instituto no cuenta con fondos en caja.

El objeto de las cuentas bancarias es llevar el control de los recursos financieros, que ministra el Gobierno Estatal para la operación diaria del Instituto y los recursos aportados mediante Convenio de Programas Federales. Todas las cuentas bancarias se manejan en moneda nacional. El saldo de esta cuenta representa los recursos a corto plazo de gran liquidez que son fácilmente convertibles en importes determinados de efectivo, estando sujetos a un riesgo mínimo de cambio en su valor, cabe señalar que en esta cuenta se registró los ingresos del convenio PAIMEF 2020, del convenio REFUGIO DEL IQM 2020, del Convenio de Transversalidad 2020 y el Convenio de FOBAM 2020; el saldo de esta cuenta de efectivo y equivalentes se integra conforme a lo siguiente:

Cuenta	2020	2019
Bancos/Tesorería	5,888	5,615
Depósitos de Fondos de Terceros en Garantía y/o Administración	59	59
Total	5,947	5,674

INSTITUTO QUINTANARROENSE DE LA MUJER

Nota 2.- Derechos a Recibir Efectivo y Equivalentes y Bienes o Servicios a Recibir

El saldo que se refleja al 31 de diciembre de 2020 en la cuenta de Derechos a Recibir Efectivo y Equivalentes, es por la cantidad de 16,397, está integrado por los rubros de Cuentas por Cobrar a Corto Plazo por un importe de 16,386, Deudores Diversos por Cobrar a Corto Plazo por la cantidad de 10 y Deudores por Anticipos de la Tesorería a Corto Plazo por la cantidad de 1, los cuales se detallan a continuación:

CUENTA	2020	2019
CUENTAS POR COBRAR A CORTO PLAZO		
Gobierno del Estado	16,386	18,728
DEUDORES DIVERSOS POR COBRAR A CORTO PLAZO		
Deudores Diversos	10	3,469
DEUDORES POR ANTICIPOS DE LA TESORERÍA A CORTO PLAZO		
Deudores por Anticipo	1	1
Total	16,397	22,198

Esta cuenta observó una disminución neta por 5,801 respecto al ejercicio anterior, integrada por la disminución en la cuenta “Gobierno del Estado” por la cantidad de 2,342, la cual refleja los ingresos que están pendientes de ministrar por parte de la Secretaría de Finanzas y Planeación del Estado y la cuenta Deudores Diversos por Cobrar disminuyó por la cantidad de 3,459.

El rubro de Derechos a Recibir Bienes o Servicios no presenta saldo ni movimientos a la fecha que se está informando.

Nota 3.- Bienes Disponibles para su Transformación o Consumo (Inventarios)

Esta cuenta no presenta saldo ni movimiento alguno a la fecha que se está informando.

Nota 4.- Inversiones Financieras

Esta cuenta no presenta saldo ni movimiento alguno a la fecha que se está informando.

Nota 5.- Bienes Muebles, Inmuebles e Intangibles

La cuenta de Bienes Muebles, Inmuebles e Intangibles, propiedad de este Instituto, se integra como se muestra en la tabla siguiente:

Concepto	2020	2019
Mobiliario y Equipo de Administración	6,471	5,990
Mobiliario y Equipo Educativo y Recreativo	715	715
Equipo e Instrumental Médico y de Laboratorio	48	48
Vehículos y Equipo de Transporte	8,791	7,985
Maquinaria, Otros Equipos y Herramientas	1,272	1,272
Subtotal Bienes Muebles	17,297	16,010
Software	0	0
Licencias	0	0
Subtotal Activos Intangibles	0	0
Depreciación Acumulada de Bienes Muebles	-7,147	-6,754
Subtotal Depreciación, Deterioro y Amortización Acumulada de Bienes	-7,147	-6,754
Suma	10,150	9,256

Al 31 de diciembre de 2020 el saldo de la cuenta de Bienes Muebles, Inmuebles e Intangibles incrementó por la cantidad de 1,287.

El método utilizado para la depreciación fue de la línea recta. El monto de la depreciación presentado en los estados financieros es por la cantidad de 7,147 y su integración es la siguiente:

Concepto	2020		2019	
	Depreciación del Ejercicio	Depreciación Acumulada	Depreciación del Ejercicio	Depreciación Acumulada
Mobiliario y Equipo de Administración	148	257	97	109
Mobiliario y Equipo Educativo y Recreativo	45	100	44	55
Vehículos y Equipo de Transporte	173	6,729	119	6,556
Maquinaria, Otros Equipos y Herramientas	27	61	29	34
Depreciación Acumulada de Bienes Muebles	393	7,147	289	6,754

Nota 6.- Estimaciones y Deterioros

Esta cuenta no presenta saldo ni movimiento alguno a la fecha que se está informando.

INSTITUTO QUINTANARROENSE DE LA MUJER

Nota 7.- Otros Activos

Esta cuenta no presenta saldo ni movimiento alguno a la fecha que se está informando.

PASIVO

Este género se compone de dos grupos, el Pasivo Circulante y el Pasivo No Circulante, en éstos inciden pasivos derivados de operaciones por servicios personales, cuentas por pagar por operaciones presupuestarias devengadas y contabilizadas al 31 de diciembre de 2020; pasivos por obligaciones laborales, a continuación, se presenta la integración del pasivo.

Concepto	2020	2019
Pasivo Circulante	14,342	13,246
Pasivo No Circulante	0	0
Suma de Pasivo	14,342	13,246

Cuentas por Pagar a Corto Plazo

Destacan entre las principales partidas del Pasivo Circulante las siguientes:

El saldo reflejado al 31 de diciembre de 2020 es de 14,342 y refleja un aumento por 1,096 con respecto al ejercicio 2019. El saldo representa el monto de los adeudos de este Instituto, encontrándose integrado de la siguiente manera:

Cuenta	2020	2019
Servicios Personales por Pagar a Corto Plazo	882	886
Proveedores por Pagar a Corto Plazo	1,158	1,283
Participaciones y Aportaciones por Pagar a Corto Plazo	326	706
Retenciones y Contribuciones por Pagar a Corto Plazo	3,048	3,133
Otras Cuentas por Pagar a Corto Plazo	8,928	7,238
Total	14,342	13,246

Destacan entre las principales partidas del Pasivo Circulante las siguientes:

Nota 1.- Servicios Personales por Pagar a Corto Plazo

El importe de esta cuenta esta constituido principalmente por sueldo devengado.

INSTITUTO QUINTANARROENSE DE LA MUJER

Nota 2.- Proveedores por Pagar a Corto Plazo

Representa los adeudos con proveedores derivados de operaciones del Instituto, con vencimiento menor o igual a doce meses, en nuestro caso existen deudas de ejercicios anteriores.

Nota 3.- Participaciones y Aportaciones por Pagar a Corto Plazo

El saldo de esta cuenta se compone de los registros de ingresos de recursos de los Programas Federales, cabe señalar que en esta cuenta se registrará el ingreso de los recursos de los Programas Federales, con el objeto que no afecte el ingreso al Estado de Actividades y la información que se presente sea lo más apegado a la realidad, ya que los gastos de estos programas se realizarán mes tras mes y es donde se impactará en el Estado de Actividades.

Nota 4.- Retenciones y Contribuciones por Pagar a Corto Plazo

El saldo de la cuenta retenciones y contribuciones por pagar a corto plazo, se integra por las retenciones y aportaciones de cuotas obrero-patronales devengadas pendientes de enterar; las cuales en su mayoría se pagan en el siguiente mes, así como los impuestos; con respecto a los pagos de SAR, FOVISSSTE, Ahorro Solidario y Seguro y Retiro éstos se pagan de manera bimestral y el Fondo de Ahorro se paga en la primera quincena de marzo del siguiente año por lo que va incrementando cada mes el saldo. Entre las subcuentas de mayor relevancia se encuentran: ISSSTE cuotas obreras por la cantidad de 41 y patronales por 86, ISR Sueldo por la cantidad de 626, ISR Arrendamiento por la cantidad de 31, ISR Servicios Profesionales por la cantidad de 140, ISR Asimilable al Salario por la cantidad de 9, Aseguradora Metlife por la cantidad de 1, Seguro y Retiro por la cantidad de 369, SAR aportación por la cantidad de 303, FOVISSSTE aportación por la cantidad de 293, Fondo de Ahorro cuotas obreras por la cantidad de 336 y patronales por la cantidad de 337, Préstamo Corto Plazo 90, Ahorro Solidario cuotas obreras por la cantidad de 27 y patronales por la cantidad de 87, el Impuesto Sobre Nómina (3%) por 153 y Otros Impuestos Derivados de una Relación Laboral por la cantidad de 119.

Nota 5.- Otras Cuentas por Pagar a Corto Plazo

El saldo de la cuenta de Otras Cuentas por Pagar a Corto Plazo se integra por: Impuestos pendientes de entero a la TESOFE por la cantidad de 4,668, apoyos a los Centros de Leona Vicario, Bonfil y Puerto Morelos, depósitos del Programa Crédito a la Palabra 2017, 2018 y 2019, Gobierno del Estado estímulos fiscales por la cantidad de 85, entre los más relevantes.

INSTITUTO QUINTANARROENSE DE LA MUJER

Pasivo No Circulante

En la cuenta de pasivo no circulante no tenemos registro alguno.

II) Notas al Estado de Actividades

Ingresos y Otros Beneficios

Nota 1.- Ingresos de Gestión

Los ingresos de gestión corresponden a los impuestos, cuotas y aportaciones de seguridad social, contribuciones de mejoras, derechos, productos y aprovechamientos, ingresos por venta de bienes y servicios, esta cuenta no presenta saldo ni movimiento alguno a la fecha que se está informando.

Nota 2.- Participaciones, Aportaciones, Convenios, Incentivos Derivados de la Colaboración Fiscal, Fondos Distintos de Aportaciones, Transferencias, Asignaciones, Subsidios y Subvenciones, y Pensiones y Jubilaciones.

Comprenden los recursos que reciben las entidades federativas y municipios en atención a la Ley de Coordinación Fiscal, también incluye los recursos recibidos para la ejecución de Programas Federales, mediante la reasignación de responsabilidades y recursos presupuestarios, en los términos de los convenios que celebran el Gobierno Federal con Entidades Federativas, esta cuenta refleja un importe por 56,299 y se integra como se detalla a continuación:

Cuenta	2020	2019
Participaciones, Aportaciones, Convenios, Incentivos Derivados de la Colaboración Fiscal y Fondos Distintos de Aportaciones	11,463	16,100
Convenios	11,463	16,100
Transferencias, Asignaciones, Subsidios y Subvenciones, y Pensiones y Jubilaciones	44,836	47,004
Transferencias Internas y Asignaciones del Sector Público	44,836	47,004
Total	56,299	63,104

INSTITUTO QUINTANARROENSE DE LA MUJER

Nota 3.- Otros Ingresos y Beneficios

Los otros ingresos y beneficios, comprende el importe de los ingresos que se derivan de transacciones inusuales, que no son propias del objeto del ente público, el saldo se integra como se detalla a continuación:

Cuenta	2020	2019
Otros Ingresos y Beneficios Varios	0	3
Otros Ingresos y Beneficios Varios	0	3

Gastos y Otras Pérdidas

La integración de las cuentas que conforman los Gastos y Otras Pérdidas del Estado de Actividades al 31 de diciembre de 2020, que en lo individual representa el 10% se detalla a continuación:

Nota 4.- Gastos de Funcionamiento

Al 31 de diciembre de 2020, esta cuenta refleja un importe de 55,012, los cuales corresponden al gasto de operación en sus diferentes capítulos del Instituto con recurso Estatal y Federal integrándose como se detalla a continuación:

Cuenta	2020	2019
Gastos de Funcionamiento	55,012	55,508
Servicios Personales	28,709	29,246
Materiales y Suministros	2,257	2,857
Servicios Generales	24,046	23,405

Nota 5.- Transferencias, Asignaciones, Subsidios y Otras Ayudas

Esta cuenta no presenta saldo ni movimiento alguno a la fecha que se está informando.

III) Notas al Estado de Variaciones en la Hacienda Pública

Este concepto dentro del Estado de Situación Financiera está integrado por las Aportaciones, por el Resultado de Ejercicios Anteriores y por el Resultado del Ejercicio al 31 de diciembre de 2020.

INSTITUTO QUINTANARROENSE DE LA MUJER

Nota 1.- Aportaciones

Esta cuenta al 31 de diciembre de 2020 presenta un saldo por la cantidad de 3,179; el cual corresponde al patrimonio que representa el importe de los activos fijos adquiridos en ejercicios anteriores al 2011, conforme a las políticas contables prevalecientes en dichos ejercicios.

Nota 2.- Actualización de la Hacienda Pública/Patrimonio

Esta cuenta no presenta saldo ni movimiento alguno a la fecha que se está informando.

Nota 3.- Resultados de Ejercicios Anteriores

Esta cuenta al 31 de diciembre de 2020 presenta un saldo por la cantidad de 14,079 en comparación con el ejercicio 2019 que presenta un saldo por la cantidad de 19,273 por lo que se observa una disminución neta por 5,194 respecto al ejercicio anterior, integrada por la disminución de 2,636 que corresponde a ajuste a los resultados del ejercicio 2017, 2018 y 2019 debido a que se depuraron las ministraciones pendientes de recaudar de las cuales no existe compromisos de pago, también se realizó un ajuste al ejercicio 2017 al reducir el importe de 3,995 por concepto del Programa de Crédito a la Palabra 2017, debido a que se registró incorrectamente en otros ingresos dicho monto cuando debió de ser manejado en cuentas de orden contable de acuerdo a las observaciones realizadas por parte de la Auditoría Superior del Estado de Quintana Roo. Así como el aumento por 7 corresponde a saldos a favor del Instituto devueltos en este ejercicio por el Servicio de Administración Tributaria del Impuesto Sobre la Renta correspondiente a ejercicios anteriores y 1,430 que corresponde al ahorro presupuestal correspondiente al ejercicio 2019.

Nota 4.- Resultado del Ejercicio (Ahorro)

Esta cuenta al 31 de diciembre de 2020 presenta un saldo por la cantidad de 894 que es la diferencia entre el total del Ingreso y Gasto, obtenido y aplicado, respectivamente durante este ejercicio.

IV) Notas al Estado de Flujos de Efectivo

Nota 1.- Efectivo y Equivalentes

El análisis del saldo inicial y final que figuran en la última parte del Estado de Flujos de Efectivo en la cuenta de Efectivo y Equivalentes es como sigue:

INSTITUTO QUINTANARROENSE DE LA MUJER

Cuenta	2020	2019
Efectivo en Bancos - Tesorería	5,888	5,615
Efectivo en Bancos - Dependencias	0	0
Inversiones Temporales (hasta 3 meses)	0	0
Fondos con Afectación Específica	0	0
Depósitos de Fondos de Terceros y Otros	59	59
Total de Efectivo y Equivalentes de Efectivo	5,947	5,674

Nota 2.- Conciliación de los Flujos de Efectivo Netos de las Actividades de Operación y la Cuenta Ahorro/Desahorro antes de Rubros Extraordinarios

Cuenta	2020	2019
Ahorro/Desahorro antes de Rubros Extraordinarios	894	1,430
<i>Movimientos de partidas (o rubros) que no afectan al Efectivo</i>		
Depreciación	393	289
Otros Orígenes de Operación	464	892
Otras Aplicaciones de Operación	0	0
Ingresos Devengados pero no Recaudados	-1,697	-2,859
Otros Ingresos y Beneficios Varios	0	-3
Gastos Devengados pero no Pagados	1,506	1,632
Flujos Netos de Efectivo por Actividades de Operación	1,560	1,381

V) Conciliación entre los Ingresos Presupuestarios y Contables, así como entre los Egresos Presupuestarios y los Gastos Contables

Instituto Quintanarroense de la Mujer Conciliación entre los Ingresos Presupuestarios y Contables Correspondiente del 01 de enero al 31 de diciembre de 2020 (Miles de pesos)		
1. Total de Ingresos Presupuestarios		56,299
2. Más Ingresos Contables No Presupuestarios		0
Ingresos Financieros	0	
Incremento por Variación de Inventarios	0	
Disminución del Exceso de Estimaciones por Pérdida o Deterioro u Obsolescencia	0	
Disminución del Exceso de Provisiones	0	
Otros Ingresos y Beneficios Varios	0	
Otros Ingresos Contables No Presupuestarios	0	
3. Menos Ingresos Presupuestarios No Contables		0
Aprovechamientos Patrimoniales	0	
Ingresos Derivados de Financiamientos	0	
Otros Ingresos Presupuestarios No Contables	0	
4. Total de Ingresos Contables		56,299

Instituto Quintanarroense de la Mujer Conciliación entre los Egresos Presupuestarios y los Gastos Contables Correspondiente del 01 de enero al 31 de diciembre de 2020 (Miles de pesos)		
1. Total de Egresos Presupuestarios		56,299
2. Menos Egresos Presupuestarios No Contables		1,287
Materias Primas y Materiales de Producción y Comercialización	0	
Materiales y Suministros	0	
Mobiliario y Equipo de Administración	482	
Mobiliario y Equipo Educativo y Recreativo	0	
Equipo e Instrumental Médico y de Laboratorio	0	
Vehículos y Equipo de Transporte	805	
Equipo de Defensa y Seguridad	0	
Maquinaria, Otros Equipos y Herramientas	0	
Activos Biológicos	0	
Bienes Inmuebles	0	
Activos Intangibles	0	
Obra Pública en Bienes de Dominio Público	0	
Obra Pública en Bienes Propios	0	

INSTITUTO QUINTANARROENSE DE LA MUJER

Instituto Quintanarroense de la Mujer Conciliación entre los Egresos Presupuestarios y los Gastos Contables Correspondiente del 01 de enero al 31 de diciembre de 2020 (Miles de pesos)		
Acciones y Participaciones de Capital	0	
Compra de Títulos y Valores	0	
Inversiones en Fideicomisos, Mandatos y Otros Análogos	0	
Provisiones para Contingencias y Otras Erogaciones Especiales	0	
Amortización de la Deuda Pública	0	
Adeudos de Ejercicios Fiscales Anteriores (ADEFAS)	0	
Otros Egresos Presupuestales No Contables	0	
3. Más Gastos Contables No Presupuestarios		393
Estimaciones, Depreciaciones, Deterioros, Obsolescencia y Amortizaciones	393	
Provisiones	0	
Disminución de Inventarios	0	
Aumento por Insuficiencia de Estimaciones por Pérdida o Deterioro u Obsolescencia	0	
Aumento por Insuficiencia de Provisiones	0	
Otros Gastos	0	
Otros Gastos Contables No Presupuestarios	0	
4. Total de Gastos Contables		55,405

NOTAS DE MEMORIA (CUENTAS DE ORDEN)

Atendiendo a lo establecido en la Ley General de Contabilidad Gubernamental, para efectos del registro y control, el Consejo Nacional de Armonización Contable ha determinado Cuentas de Orden Contables y Presupuestales, mismas que se presentan en el Plan de Cuentas emitido y aprobado.

En las cuentas de orden se registran los movimientos de valores que no afecten o modifiquen la situación financiera del Instituto, sin embargo, su incorporación en libros es necesaria con fines de recordatorio contable, de control y en general sobre los aspectos administrativos, o bien, para conseguir sus derechos o responsabilidades contingentes que puedan, o no, presentarse en el futuro.

Al 31 de diciembre de 2020 y el Ejercicio fiscal 2019, se encuentran registradas en cuentas de Orden Contable y Presupuestales, las siguientes operaciones:

INSTITUTO QUINTANARROENSE DE LA MUJER

Nota 1.- Cuentas de Orden Contables

Estas registran los eventos, que si bien, no representan hechos económicos-financieros que alteren el patrimonio y por lo tanto los resultados del Instituto, informan sobre circunstancias contingentes o eventuales de importancia, que, en determinadas condiciones, pueden producir efectos patrimoniales.

Al cierre del 31 de diciembre de 2020 se encuentra registrado en observaciones en proceso el importe de 50 por observaciones correspondientes al ejercicio auditado 2016, los cuales ya fueron solventadas y estamos en espera del oficio para su cancelación por parte de la Auditoría Superior del Estado.

Cuentas de Orden	2020	2019
Observaciones en Proceso	50	50
Total	50	50

Cabe señalar que se realizó una corrección al registro del Programa Crédito a la Palabra de Mujeres Emprendedoras del ejercicio 2017, debido a que se registró incorrectamente a la cuenta de otros ingresos cuando debió de ser el registro en cuentas de orden contable, por lo que se realizó dicha corrección por un importe de 3,995 en la cuenta de otros ingresos, así mismo fue reintegrada la cantidad de 1,365 dicho importe está integrado por la cantidad de 1,128 de depósitos identificables los cuales fueron descontados a la cuenta de deudores diversos y por la cantidad de 237 de depósitos no identificables en tránsito, quedando un saldo en la cuenta de deudores diversos por la cantidad de 2,867 cuyo importe incluye los 237 los cuales no fueron identificados, por lo que al realizar la corrección se consideró la cantidad de 2,867 en cuentas de orden en tanto se identifican o se cancelan.

Para llevar un control de los créditos otorgados y el reintegro de los mismos, se realizó en cuentas de orden el registro de las 650 personas que fueron beneficiadas del Programa Crédito a la Palabra de Mujeres Emprendedoras del ejercicio 2018, a cada beneficiaria le fue otorgado un crédito por 5 para fomentar el desarrollo de actividades productivas, haciendo un total de 3,250 entregados, con corte al 31 de diciembre de 2020 el saldo disminuyó en 1,025 quedando un saldo de 2,225.

Para llevar un control de los créditos otorgados y el reintegro de los mismos, se realizó en cuentas de orden el registro de las 1,176 personas que fueron beneficiadas del Programa Crédito a la Palabra de Mujeres Emprendedoras del ejercicio 2019, a cada beneficiaria le fue otorgado un crédito por 5 para fomentar el desarrollo de actividades productivas, haciendo un total de 5,880 entregados, con corte al 31 de diciembre de 2020 el saldo disminuyó en 729 quedando un saldo de 5,151.

Nota 2.- Cuentas de Orden Presupuestales

Representan el importe de las operaciones presupuestarias que afectan la Ley de Ingresos y el Presupuesto de Egresos.

El ejercicio de la Ley de Ingresos Estimada en el año fiscal 2020, señalado al 31 de diciembre de 2020 y 2019 al cierre de ejercicio se refleja en las cuentas siguientes:

Cuentas de Orden Presupuestales de Ingresos	2020	2019
Ley de Ingreso Estimada	45,281	42,529
Ley de Ingreso por Ejecutar	0	0
Modificaciones a la Ley de Ingresos Estimada	11,018	20,575
Ley de Ingresos Devengada	56,299	63,104
Ley de Ingreso Recaudada	54,602	60,245

Respecto al ejercicio 2020 del Presupuesto de Egresos señalado al 31 de diciembre de 2020 y 2019 al cierre de ejercicio, las cuentas que fueron afectadas son las siguientes:

Cuentas de Orden Presupuestales de Egresos	2020	2019
Presupuesto de Egresos Aprobado	45,281	42,529
Presupuesto de Egresos por Ejercer	0	770
Modificaciones al Presupuesto de Egresos Aprobado	11,018	20,575
Presupuesto de Egresos Comprometido	56,299	62,334
Presupuesto de Egresos Devengado	56,299	62,334
Presupuesto de Egresos Ejercido	54,793	60,745
Presupuesto de Egresos Pagado	54,793	60,702

NOTAS DE GESTIÓN ADMINISTRATIVA

Nota 1.- Introducción

Los presentes Estados Financieros, proveen de información financiera a los principales usuarios de la misma, al Congreso y a los ciudadanos.

El objetivo del presente documento es la revelación del contexto y de los aspectos económicos-financieros más relevantes que influyeron en las decisiones del período, y que deberán ser considerados en la elaboración de los Estados Financieros para la mayor comprensión de los mismos y sus particularidades.

De esta manera, se informa y explica la respuesta del Gobierno a las condiciones relacionadas con la información financiera de cada período de gestión; además, de exponer aquellas políticas que podrían afectar la toma de decisiones en períodos posteriores.

Nota 2.- Panorama económico y financiero

El Instituto opera con el presupuesto autorizado y asignado en el Presupuesto de Egresos del Estado de cada ejercicio fiscal, asimismo con los apoyos derivados de convenios de colaboración firmados con Instancias Federales, los cuales están sujetos a la aprobación de un proyecto.

Conforme lo anterior se integra el techo presupuestal, para desarrollar las actividades sustantivas para el cumplimiento de los objetivos del Instituto, de acuerdo al Plan Estatal de Desarrollo, vigente.

Nota 3. - Autorización e Historia

El Instituto Quintanarroense de la Mujer (IQM), fue constituido el 28 de abril de 1998 por Decreto número 124 del Congreso del Estado, publicado el 15 de mayo del mismo año, como un Organismo Público Descentralizado del Estado con personalidad jurídica y patrimonio propio, dotado de autonomía técnica y de gestión, para el cumplimiento de su objeto y sus atribuciones.

Nota 4.- Organización y Objeto Social

a) Objeto social

De conformidad al artículo 12 de la Ley del Instituto Quintanarroense de la Mujer, publicada en el Periódico Oficial del Estado el 2 de junio de 2008, el objeto general del IQM es promover y fomentar las condiciones que posibiliten la no discriminación, la equidad, la igualdad de oportunidades, de trato entre los géneros, de la toma de decisiones y de los beneficios del desarrollo; el ejercicio pleno de todos los derechos de las mujeres y su participación equitativa en la vida política, económica, social, cultural y familiar del Estado de Quintana Roo.

b) Principal actividad

Implementar las acciones que promuevan la no discriminación, igualdad de oportunidades y trato entre los géneros, que fomenten el desarrollo integral de las mujeres para lograr una mayor participación de éstas en la vida económica, política, cultural y social del Estado.

c) Ejercicio fiscal

La información presentada en los estados financieros corresponde al período comprendido del 1 de enero al 31 de diciembre de 2020.

d) Régimen Jurídico

El Instituto Quintanarroense de la Mujer, se rige por la Constitución Política de los Estados Unidos Mexicanos, y por las disposiciones jurídicas del Estado, entre las que destacan: la Constitución Política, la Ley Orgánica de la Administración Pública, el Decreto del Presupuesto de Egresos, la Ley de las Entidades de la Administración Pública Paraestatal, la Ley del Instituto Quintanarroense de la Mujer, la Ley de Adquisiciones, Arrendamientos y Prestación de Servicios Relacionados con Bienes Muebles, la Ley de los Trabajadores al Servicio de los Poderes Legislativos, Ejecutivo y Judicial, de los Ayuntamientos y Organismos Descentralizados, la Ley de Transparencia y Acceso a la Información Pública, la Ley de Protección de Datos Personales en Posesión de Sujetos Obligados, la Ley de Responsabilidades de los Servidores Públicos, la Ley de Fiscalización y Rendición de Cuentas, entre otras.

INSTITUTO QUINTANARROENSE DE LA MUJER

e) Consideraciones fiscales

De conformidad con el cuarto párrafo del artículo 86 de la Ley del Impuesto Sobre la Renta, el Instituto únicamente tiene la obligación de retener y enterar el impuesto y exigir comprobantes fiscales cuando hagan pagos a terceros y estén obligados a ellos en los términos de ley.

f) Estructura orgánica básica

La operación del Instituto se realiza primordialmente en el ámbito de los 11 municipios de Quintana Roo, con presencia de una Coordinación Municipal en Benito Juárez y 6 Delegaciones en los municipios de Cozumel, Felipe Carrillo Puerto, José María Morelos, Lázaro Cárdenas, Tulum y Solidaridad.

Se encuentra organizada conforme a las siguientes Unidades Responsables:

UNIDAD RESPONSABLE	TIPO
Despacho de la Dirección General	Alta Dirección
Secretaría Técnica	Apoyo Técnico
Secretaría Particular	Operativa
Unidad de Transparencia, Acceso a la Información Pública y Protección de Datos Personales	Apoyo Técnico
Unidad de Enlace de Albergue para Empoderamiento de las Mujeres	Sustantiva
Coordinación Municipal Benito Juárez	Sustantiva
Delegación Municipal José María Morelos	Sustantiva
Delegación Municipal Cozumel	Sustantiva
Delegación Municipal Solidaridad	Sustantiva
Delegación Municipal Felipe Carrillo Puerto	Sustantiva
Delegación Municipal Tulum	Sustantiva
Delegación Municipal Lázaro Cárdenas	Sustantiva
Dirección de Administración	Apoyo Administrativo y Logístico
Dirección de Planeación, Seguimiento y Evaluación	Apoyo Técnico
Dirección de Comunicación Social, Sistemas Informáticos e Imagen Institucional	Operativa
Dirección de Institucionalización de la Perspectiva de Género	Sustantiva

INSTITUTO QUINTANARROENSE DE LA MUJER

UNIDAD RESPONSABLE	TIPO
Dirección Jurídica	Apoyo Técnico
Dirección de Prevención de la Violencia de Género	Sustantiva
Dirección de Transversalización de Políticas Públicas de Género	Sustantiva
Dirección de Empoderamiento y Desarrollo Sustentable de las Mujeres	Sustantiva

g) Fideicomisos, mandatos y análogos de los cuales es fideicomitente o fideicomisario
El Instituto no tiene fideicomisos, mandatos y análogos.

Nota 5.- Bases de Preparación de los Estados Financieros

La Entidad prepara los estados financieros cumpliendo con las disposiciones en materia de información financiera establecidas en la Ley General de Contabilidad Gubernamental y en la normatividad emitida por el Consejo Nacional de Armonización Contable.

a) Los Estados Financieros del Instituto se elaboran en apego al Capítulo VII del Manual de Contabilidad Gubernamental, así como lo estipula el Artículo 46 de la Ley General de Contabilidad Gubernamental (Reformado en el Diario Oficial de la Federación el 30-01-2018).

b) Para la emisión de los Estados Financieros se utilizó el Plan de Cuentas emitido por el Consejo Nacional de Armonización Contable (CONAC) para dar cumplimiento a la integración automática del ejercicio presupuestario con la operación contable; las Guías Contabilizadoras con el propósito de que los registros de las operaciones contables se ordenen en proceso administrativo/financiero y se muestren en forma secuencial los asientos contables en sus principales etapas.

c) Los Postulados Básicos de Contabilidad Gubernamental (PBCG) son el fundamento de la normatividad y la base para establecer criterios, reglas, métodos y procedimientos contables. Los PBCG representan el marco de referencia que garantiza la uniformidad de la práctica contable gubernamental, permitiendo organizar y mantener la sistematización y control de los elementos financieros para la generación de informes, que por su integridad y comparabilidad resultan indispensables para la correcta contabilización de las operaciones. Los PBCG aplicados en nuestros estados financieros son:

INSTITUTO QUINTANARROENSE DE LA MUJER

- Sustancia Económica
- Entes Públicos
- Existencia Permanente
- Revelación Suficiente
- Importancia Relativa
- Registro e Integración Presupuestaria
- Devengo Contable
- Valuación
- Dualidad Económica
- Consistencia

d) Los Estados Financieros al 31 de diciembre de 2020, han sido preparados con base a la Ley General de Contabilidad Gubernamental, Normatividad emitida por el Consejo Nacional de Armonización Contable, la Ley de Presupuesto, Contabilidad y Gasto Público del Estado de Quintana Roo, la Ley de Fiscalización y Rendición de Cuentas del Estado de Quintana Roo, así como en apego al Decreto del Presupuesto de Egresos y la Ley de Ingresos, del ejercicio fiscal 2020 y las demás disposiciones normativas y jurídicas vigentes para el Estado de Quintana Roo.

e) Los Estados Financieros y sus notas al 31 de diciembre de 2020 y ejercicio fiscal 2019, se presentan en Pesos de la Moneda Nacional.

Nota 6.- Políticas de Contabilidad Significativas

Las políticas de contabilidad adoptadas por el Instituto, para la elaboración de sus Estados Financieros están de acuerdo con las disposiciones establecidas en la Ley General de Contabilidad Gubernamental y la normatividad emitida por el Consejo Nacional de Armonización Contable.

Las principales políticas contables para la formulación de los estados financieros son:

- a) El registro de las operaciones se apega de manera obligatoria al Marco Conceptual y Postulados Básicos de Contabilidad Gubernamental emitidos por el Consejo Nacional de Armonización Contable (CONAC).
- b) Los gastos se reconocen y registran en el momento que se realizan, independientemente de su pago y, los ingresos por subsidios federales cuando se reciben.

INSTITUTO QUINTANARROENSE DE LA MUJER

- c) Base acumulativa – El registro de las operaciones y eventos económicos se realiza con base ingreso y egreso devengado, esto es el momento contable que se realiza cuando existe jurídicamente el derecho de cobro, y el reconocimiento de obligación de pago a favor de terceros.
- d) Registro presupuestal – La entidad registra mediante cuentas de orden, las etapas presupuestales de los ingresos y egresos, vinculándose a las operaciones contables a partir de su devengo. Los ingresos se registran en cada una de las etapas en: estimado, modificado, devengado y recaudado. El gasto se registra en sus etapas: aprobado, modificado, comprometido, devengado, ejercido y pagado.
- e) Bienes muebles, depreciación del ejercicio y acumulada – Hasta el ejercicio 2010, la entidad registraba simultáneamente en cuentas de patrimonio y egresos las adquisiciones de bienes muebles. A partir del ejercicio 2011 el mobiliario y equipo, maquinaria, equipo de cómputo y equipo de transporte adquiridos se registran al costo histórico dentro del activo no circulante, conforme a la normatividad emitida por el CONAC. No obstante, la Entidad no registró en las cuentas de gasto las depreciaciones y amortizaciones del ejercicio, así como las correspondientes a ejercicios anteriores. A partir del ejercicio 2018 se están realizando las depreciaciones correspondientes.
- f) Pasivos Contingentes Laborales – No se realiza el registro de las obligaciones de pago a favor de trabajadores, por indemnizaciones y compensaciones con motivo de rescisión o terminación de la relación laboral, las cuales son registradas en el ejercicio que sean pagadas.
- g) Patrimonio – Conforme a la Ley del IQM, el patrimonio del Instituto se conforma de los recursos que se le asignen en el presupuesto de egresos, los bienes muebles, inmuebles y demás recursos que adquiriera con base en cualquier título legal; los subsidios, legados, donaciones y demás transferencias que reciba de los sectores públicos, sociales y privados, nacionales o internacionales; las aportaciones y demás ingresos que transfieran a su favor los Gobiernos Federal, Estatal o Municipal; los fondos obtenidos para el financiamiento de programas específicos, los rendimientos, recuperaciones, bienes, derechos y demás ingresos que le generen sus bienes, operaciones, actividades o eventos que realicen; los bienes muebles e inmuebles que sean propiedad del Instituto, adquiridos a la presente fecha por el Gobierno del Estado o por el propio Instituto y que se encuentren debidamente inventariados; y los que adquiriera por cualquier otro concepto. Al respecto, esta cuenta aún conserva el saldo patrimonial de los activos adquiridos en el 2010 y anteriores.
- h) Obligaciones Fiscales – Este organismo no es contribuyente directo del Impuesto Sobre la Renta (ISR), del Impuesto Empresarial a Tasa Única, y sus actividades no están sujetas al Impuesto al Valor Agregado. Únicamente tiene la obligación de retener y enterar el impuesto sobre retenciones de empleados y personas físicas.

INSTITUTO QUINTANARROENSE DE LA MUJER

Nota 7.- Posición en moneda extranjera y protección por riesgo cambiario

El Instituto Quintanarroense de la Mujer, no cuenta en sus registros con cuentas en moneda extranjera.

Nota 8.- Reporte Analítico del Activo

El Instituto Quintanarroense de la Mujer, hasta el ejercicio 2010, ha registrado simultáneamente en cuentas de patrimonio y egresos las adquisiciones de bienes muebles. A partir del ejercicio 2011, el mobiliario y equipo, maquinaria, equipo de cómputo y equipo de transporte, se registran al costo histórico dentro del activo no circulante, conforme a la normatividad emitida por el CONAC. No obstante, la Entidad no registró en las cuentas de gasto las depreciaciones y amortizaciones del ejercicio, así como las correspondientes a ejercicios anteriores, por lo que a partir del 2018 se iniciaron los registros de gastos por depreciación. Los porcentajes de depreciación son los siguientes:

Concepto	Porcentaje de Depreciación
Mobiliario y Equipo de Administración	10% y 33.33%
Mobiliario y Equipo Educativo y Recreativo	20% y 33.33%
Vehículos y Equipo de Transporte	20%
Maquinaria, Otros Equipos y Herramientas	10%

El método utilizado para la depreciación fue de la línea recta.

Nota 9.- Fideicomisos, mandatos y análogos

El Instituto Quintanarroense de la Mujer, no cuenta con fideicomisos, mandatos y análogos.

Nota 10.- Reporte de la recaudación

El Instituto Quintanarroense de la Mujer, no cuenta en sus registros con reporte de la recaudación.

Nota 11.- Información sobre la deuda y el reporte analítico de la deuda

El Instituto Quintanarroense de la Mujer, no cuenta en sus registros con deuda interna alguna.

Nota 12.- Calificaciones otorgadas

El Instituto Quintanarroense de la Mujer, no cuenta en sus registros con calificaciones otorgadas por créditos solicitados.

INSTITUTO QUINTANARROENSE DE LA MUJER

Nota 13.- Proceso de mejora

El Instituto Quintanarroense de la Mujer, ha implementado procedimientos apegados a los lineamientos y normatividad emitidas por la CONAC para el registro de sus estados financieros, cabe señalar que ya se cuenta con un sistema automatizado, dando por cumplido las etapas presupuestales de los ingresos y egresos.

Nota 14.- Información por segmentos

El Instituto Quintanarroense de la Mujer, no cuenta con registros de información segmentada.

Nota 15.- Eventos Posteriores al Cierre

A la fecha de presentación de la opinión de los auditores externos sobre los Estados Financieros contables que forman parte de la cuenta pública y de la Auditoría Superior del Estado de Quintana Roo, no existen eventos posteriores que pudieran tener un efecto significativo en la información de los Estados Financieros el cual es presentado en este informe.

Nota 16.- Partes relacionadas

No existen partes relacionadas que pudieran ejercer influencia significativa sobre la toma de decisiones financieras y operativas de la institución.

Nota 17.- Responsabilidad sobre la presentación razonable de la información contable

El Instituto Quintanarroense de la Mujer, presenta la información contable debidamente firmada por los responsables de la misma con la leyenda:

“Bajo protesta de decir verdad declaramos que los Estados Financieros y sus notas, son razonablemente correctos y son responsabilidad del emisor”.

Directora de Administración

Lic. Aida Daniela Cervera Basto

Directora General

C.D. Silvia Damián López

INSTITUTO QUINTANARROENSE DE LA MUJER

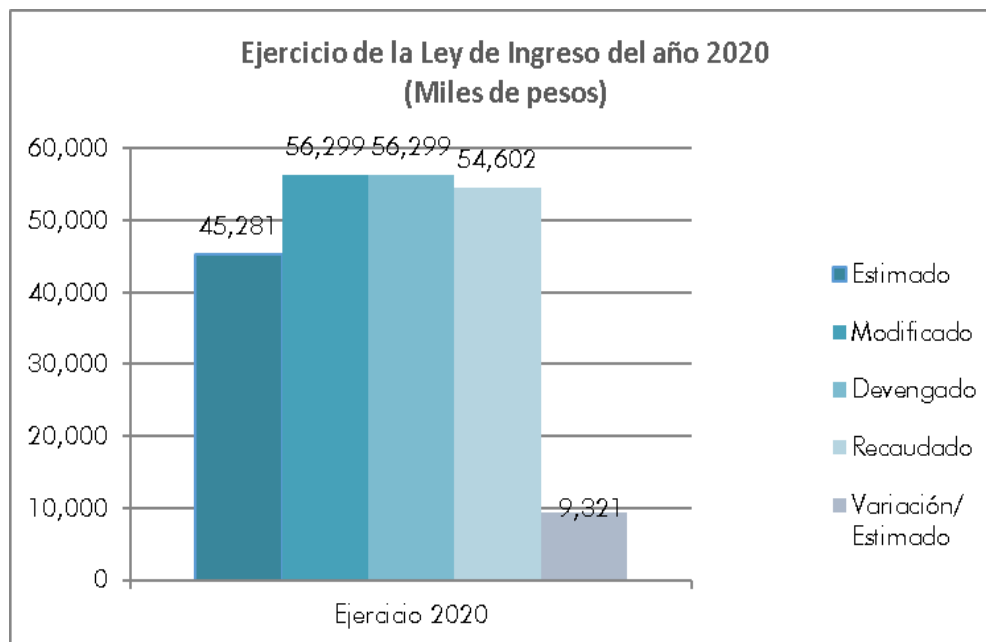
2 INFORMACIÓN PRESUPUESTARIA.

2.1 ESTADOS ANALÍTICO DE INGRESOS

INSTITUTO QUINTANARROENSE DE LA MUJER						
ESTADO ANALÍTICO DE INGRESOS						
Del 01 de Enero al 31 de Diciembre de 2020						
(Miles de Pesos)						
Concepto	Estimado	Ampliaciones/ Reducciones	Modificado	Devengado	Recaudado	Diferencia
Impuestos	0	0	0	0	0	0
Cuotas y Aportaciones de Seguridad Social	0	0	0	0	0	0
Contribuciones de Mejoras	0	0	0	0	0	0
Derechos	0	0	0	0	0	0
Productos	0	0	0	0	0	0
Corriente	0	0	0	0	0	0
Capital	0	0	0	0	0	0
Aprovechamientos	0	0	0	0	0	0
Corriente	0	0	0	0	0	0
Capital	0	0	0	0	0	0
Ingresos por Ventas de Bienes y Servicios	0	0	0	0	0	0
Participaciones y Aportaciones	0	11,463	11,463	11,463	11,463	11,463
Transferencias, Asignaciones, Subsidios y Otras Ayudas	45,281	-445	44,836	44,836	43,139	-2,142
Ingresos Derivados de Financiamientos	0	0	0	0	0	0
TOTALES	45,281	11,018	56,299	56,299	54,602	9,321
Ingresos Excedentes						9,321

Concepto	Estimado	Ampliaciones/ Reducciones	Modificado	Devengado	Recaudado	Diferencia
Ingresos del Gobierno	0	11,463	11,463	11,463	11,463	11,463
Impuestos	0	0	0	0	0	0
Contribuciones de Mejoras	0	0	0	0	0	0
Derechos	0	0	0	0	0	0
Productos	0	0	0	0	0	0
Corriente	0	0	0	0	0	0
Capital	0	0	0	0	0	0
Aprovechamientos	0	0	0	0	0	0
Corriente	0	0	0	0	0	0
Capital	0	0	0	0	0	0
Participaciones y Aportaciones	0	11,463	11,463	11,463	11,463	11,463
Transferencias, ASignaciones, subsidios y Otras Ayudas	0	0	0	0	0	0
Ingresos del Organismos y Empresas	45,281	-445	44,836	44,836	43,139	-2,142
Cuotas y Aportaciones de Seguridad social	0	0	0	0	0	0
Ingresos por Ventas de Bienes y Servicios	0	0	0	0	0	0
Transferencias, Asignaciones, Subsidios y Otras Ayudas	45,281	-445	44,836	44,836	43,139	-2,142
Ingresos derivados de Financiamiento	0	0	0	0	0	0
Ingresos Derivados de Financiamiento	0	0	0	0	0	0
TOTALES	45,281	11,018	56,299	56,299	54,602	9,321
Ingresos Excedentes						9,321

2.1.1 Análisis y evolución de los ingresos presupuestarios.



En el ejercicio fiscal 2020, el presupuesto de Ingresos Estimado, tuvo un importe de \$ 45,281 miles de pesos; respecto a la recaudación de ese ejercicio, el importe asciende a \$ 54,602 miles de pesos, cifra mayor a los ingresos que fueron estimados en ese ejercicio, resultado de las ampliaciones de los programas federales autorizados durante el ejercicio 2020.

2.2 ESTADOS ANALÍTICO DEL EJERCICIO DEL PRESUPUESTO DE EGRESOS

2.2.1 Estado Analítico de Ejercicio del Presupuesto por Objeto del Gasto

INSTITUTO QUINTANARROENSE DE LA MUJER ESTADO ANALÍTICO DEL PRESUPUESTO DE EGRESOS Clasificación por Objeto del Gasto Del 01 de Enero al 31 de Diciembre de 2020 (Miles de Pesos)						
Concepto	Aprobado	Ampliaciones /Reducciones	Modificado	Devengado	Pagado	Subejercicio
Servicios Personales	34,468	-5,759	28,709	28,709	27,909	0
Remuneraciones al Personal de Carácter Permanente	9,620	-1,193	8,427	8,427	8,427	0
Remuneraciones al Personal de Carácter Transitorio	1,701	-108	1,593	1,593	1,593	0
Remuneraciones Adicionales y Especiales	14,933	-2,311	12,622	12,622	11,822	0
Seguridad Social	2,472	-545	1,927	1,927	1,927	0
Otras Prestaciones Sociales y Económicas	4,691	-817	3,874	3,874	3,874	0
Previsiones	441	-441	0	0	0	0
Pago de Estímulos a Servidores Públicos	610	-344	266	266	266	0
Materiales y Suministros	2,083	174	2,257	2,257	2,214	0
Materiales de Administración, Emisión de Documentos y Art. Oficiales	598	414	1,012	1,012	969	0
Alimentos y Utensilios	330	-63	267	267	267	0
Materias Primas y Materiales de Producción y Comercialización	0	0	0	0	0	0
Materiales y Artículos de Construcción y de Reparación	45	-26	19	19	19	0
Productos Químicos, Farmacéuticos y de Laboratorio	28	76	104	104	104	0
Combustibles, Lubricantes y Aditivos	1,028	-366	662	662	662	0
Vestuario, Blancos, Prendas de Protección y Artículos Deportivos	18	154	172	172	172	0
Materiales y Suministros para Seguridad	0	0	0	0	0	0
Herramientas, Refacciones y Accesorios Menores	36	-15	21	21	21	0
Servicios Generales	8,730	15,316	24,046	24,046	23,383	0
Servicios Básicos	815	-137	678	678	654	0
Servicios de Arrendamiento	2,816	-704	2,112	2,112	1,824	0
Servicios Profesionales, Científicos, Técnicos y Otros Servicios	2,622	16,724	19,346	19,346	19,267	0
Servicios Financieros, Bancarios y Comerciales	250	-31	219	219	219	0
Servicios de Instalación, Reparación, Mantenimiento y Conservación	138	172	310	310	310	0
Servicios de Comunicación Social y Publicidad	0	0	0	0	0	0
Servicios de Traslado y Viáticos	557	-418	139	139	139	0
Servicios Oficiales	244	-218	26	26	26	0
Otros Servicios Generales	1,288	-72	1,216	1,216	944	0
Transferencias, Asignaciones, Subsidios y Otras Ayudas	0	0	0	0	0	0
Transferencias Internas y Asignaciones al Sector Público	0	0	0	0	0	0
Transferencias al Resto del Sector Público	0	0	0	0	0	0
Subsidios y Subvenciones	0	0	0	0	0	0
Ayudas Sociales	0	0	0	0	0	0
Pensiones y Jubilaciones	0	0	0	0	0	0
Transferencias a Fideicomisos, Mandatos y Otros Análogos	0	0	0	0	0	0
Transferencias a la Seguridad Social	0	0	0	0	0	0
Donativos	0	0	0	0	0	0
Transferencias al Exterior	0	0	0	0	0	0
Bienes Muebles, Inmuebles e Intangibles	0	1,287	1,287	1,287	1,287	0
Mobiliario y Equipo de Administración	0	482	482	482	482	0
Mobiliario y Equipo Educativo y Recreativo	0	0	0	0	0	0
Equipo e Instrumental Médico y de Laboratorio	0	0	0	0	0	0
Vehículos y Equipo de Transporte	0	805	805	805	805	0
Equipo de Defensa y Seguridad	0	0	0	0	0	0
Maquinaria, Otros Equipos y Herramientas	0	0	0	0	0	0
Activos Biológicos	0	0	0	0	0	0
Bienes Inmuebles	0	0	0	0	0	0

INSTITUTO QUINTANARROENSE DE LA MUJER

INSTITUTO QUINTANARROENSE DE LA MUJER						
ESTADO ANALÍTICO DEL PRESUPUESTO DE EGRESOS						
Clasificación por Objeto del Gasto						
Del 01 de Enero al 31 de Diciembre de 2020						
(Miles de Pesos)						
Concepto	Aprobado	Ampliaciones /Reducciones	Modificado	Devengado	Pagado	Subejercicio
Activos Intangibles	0	0	0	0	0	0
Inversión Pública	0	0	0	0	0	0
Obra Pública en Bienes de Dominio Público	0	0	0	0	0	0
Obra Pública en Bienes Propios	0	0	0	0	0	0
Proyectos Productivos y Acciones de Fomento	0	0	0	0	0	0
Inversiones Financieras y Otras Provisiones	0	0	0	0	0	0
Inversiones para el Fomento de Actividades Productivas	0	0	0	0	0	0
Acciones y Participaciones de Capital	0	0	0	0	0	0
Compra de Títulos y Valores	0	0	0	0	0	0
Concesión de Préstamos	0	0	0	0	0	0
Inversiones en Fideicomisos, Mandatos y Otros Análogos	0	0	0	0	0	0
Otras Inversiones Financieras	0	0	0	0	0	0
Provisiones para Contingencias y Otras Erogaciones Especiales	0	0	0	0	0	0
Participaciones y Aportaciones	0	0	0	0	0	0
Participaciones	0	0	0	0	0	0
Aportaciones	0	0	0	0	0	0
Convenios	0	0	0	0	0	0
Deuda Pública	0	0	0	0	0	0
Amortización de la Deuda Pública	0	0	0	0	0	0
Intereses de la Deuda Pública	0	0	0	0	0	0
Comisiones de la Deuda Pública	0	0	0	0	0	0
Gastos de la Deuda Pública	0	0	0	0	0	0
Costo por Coberturas	0	0	0	0	0	0
Apoyos Financieros	0	0	0	0	0	0
Adeudos de Ejercicios Fiscales Anteriores (ADEFAS)	0	0	0	0	0	0
TOTALES	45,281	11,018	56,299	56,299	54,793	0

2.2.2 Estado Analítico de Ejercicio del Presupuesto en Clasificación Económica (Tipo de gasto)

INSTITUTO QUINTANARROENSE DE LA MUJER ESTADO ANALÍTICO DEL PRESUPUESTO DE EGRESOS Clasificación Económica Del 01 de Enero al 31 de Diciembre de 2020 (Miles de Pesos)						
Concepto	Aprobado	Ampliaciones/ Reducciones	Modificado	Devengado	Pagado	Subejercicio
Gastos Corrientes	45,281	9,731	55,012	55,012	53,506	0
Gastos de Capital	0	1,287	1,287	1,287	1,287	0
Amortizaciones de la Deuda y Disminución de Pasivos	0	0	0	0	0	0
Pensiones y Jubilaciones	0	0	0	0	0	0
Participaciones	0	0	0	0	0	0
TOTALES	45,281	11,018	56,299	56,299	54,793	0

2.2.3 Estado Analítico de Ejercicio del Presupuesto en Clasificación Administrativa.

INSTITUTO QUINTANARROENSE DE LA MUJER						
ESTADO ANALÍTICO DEL PRESUPUESTO DE EGRESOS						
Clasificación Administrativa						
Del 01 de Enero al 31 de Diciembre de 2020						
(Miles de Pesos)						
Concepto	Aprobado	Ampliaciones/ Reducciones	Modificado	Devengado	Pagado	Subejercicio
Delegación Municipal de Benito Juárez	3,746	-801	2,945	2,945	2,807	0
Delegación Municipal de Cozumel	1,524	-309	1,215	1,215	1,162	0
Delegación Municipal de la Zona Maya	1,130	-87	1,043	1,043	1,002	0
Delegación Municipal Solidaridad	1,554	-178	1,376	1,376	1,331	0
Despacho de la Dirección General	4,405	-1,448	2,956	2,956	2,854	0
Dirección de Administración	8,950	-832	8,117	8,117	7,745	0
Dirección de Capacitación y Desarrollo Económico	2,177	-217	1,960	1,960	1,869	0
Dirección de Institucionalización de Perspectiva de Género	1,825	6,252	8,077	8,077	8,005	0
Dirección de Planeación, Seguimiento y Evaluación	2,819	-639	2,180	2,180	2,085	0
Dirección de Prevención de la Violencia de Género	4,486	10,720	15,206	15,206	15,105	0
Dirección de Sistemas Informáticos	1,607	-128	1,480	1,480	1,401	0
Dirección Jurídica	1,714	-661	1,053	1,053	994	0
Secretaría Particular	681	-440	241	241	217	0
Secretaría Técnica	1,583	-149	1,435	1,435	1,358	0
Unidad de Transparencia, Acceso a la Inf. Pública y Protec. Datos Per	995	-57	938	938	885	0
Dirección de Transversalización de Políticas Públicas de Género	2,101	1,266	3,367	3,367	3,324	0
Representación Felipe Carrillo Puerto	930	-74	856	856	836	0
Representación Lazaro Cardenas	626	-74	552	552	539	0
Representación Tulum	930	-93	837	837	818	0
Enlace Albergue para Empoderamiento de las Mujeres	1,498	-1,033	465	465	456	0
TOTALES	45,281	11,018	56,299	56,299	54,793	0

2.2.4 Estado Analítico de Ejercicio del Presupuesto en Clasificación Funcional.

INSTITUTO QUINTANARROENSE DE LA MUJER ESTADO ANALÍTICO DEL PRESUPUESTO DE EGRESOS Clasificación Funcional Del 01 de Enero al 31 de Diciembre de 2020 (Miles de Pesos)						
Concepto	Aprobado	Ampliaciones/ Reducciones	Modificado	Devengado	Pagado	Subejercicio
Gobierno	0	6,623	6,623	6,623	6,623	0
Legislación	0	0	0	0	0	0
Justicia	0	0	0	0	0	0
Coordinación de la Política de Gobierno	0	6,623	6,623	6,623	6,623	0
Relaciones Exteriores	0	0	0	0	0	0
Asuntos Financieros y Hacendarios	0	0	0	0	0	0
Seguridad Nacional	0	0	0	0	0	0
Asuntos de Orden Público y de Seguridad Interior	0	0	0	0	0	0
Otros Servicios Generales	0	0	0	0	0	0
Desarrollo Social	41,690	4,820	46,510	46,510	45,138	0
Protección Ambiental	0	0	0	0	0	0
Vivienda y Servicios a la Comunidad	0	0	0	0	0	0
Salud	0	0	0	0	0	0
Recreación, Cultura y Otras Manifestaciones Sociales	0	0	0	0	0	0
Educación	0	0	0	0	0	0
Protección Social	0	2,562	2,562	2,562	2,562	0
Otros Asuntos Sociales	41,690	2,258	43,948	43,948	42,576	0
Desarrollo Económico	3,591	-425	3,166	3,166	3,032	0
Asuntos Económicos, Comerciales y Laborales en General	0	0	0	0	0	0
Agropecuaria, Silvicultura, Pesca y Caza	0	0	0	0	0	0
Combustibles y Energía	0	0	0	0	0	0
Minería, Manufacturas y Construcción	0	0	0	0	0	0
Transporte	0	0	0	0	0	0
Comunicaciones	0	0	0	0	0	0
Turismo	0	0	0	0	0	0
Ciencia, Tecnología e Innovación	0	0	0	0	0	0
Otras Industrias y Otros Asuntos Económicos	3,591	-425	3,166	3,166	3,032	0
Otros	0	0	0	0	0	0
Transacciones de la Deuda Pública / Costo Financiero de la Deuda	0	0	0	0	0	0
Transferencias, Participaciones y Aportaciones entre Diferentes Niv	0	0	0	0	0	0
Saneamiento del Sistema Financiero	0	0	0	0	0	0
Adeudos de Ejercicios Fiscales Anteriores	0	0	0	0	0	0
TOTALES	45,281	11,018	56,299	56,299	54,793	0

2.2.5 Endeudamiento Neto

INSTITUTO QUINTANARROENSE DE LA MUJER			
Endeudamiento Neto			
Del 1 de enero al 31 de diciembre de 2020			
Identificación de Crédito o Instrumento	Contratación / Colocación	Amortización	Endeudamiento Neto
	A	B	C = A - B
Créditos Bancarios			
Total Créditos Bancarios	NO APLICA		
Otros Instrumentos de Deuda			
Total Otros Instrumentos de Deuda			
TOTAL			

2.2.6 Intereses de la Deuda.

INSTITUTO QUINTANARROENSE DE LA MUJER Intereses de la Deuda Del 1 de enero al 31 de diciembre de 2020		
Identificación de Crédito o Instrumento	Devengado	Pagado
Créditos Bancarios		
Total de Intereses de Créditos Bancarios	NO APLICA	
Otros Instrumentos de Deuda		
Total de Intereses de Otros Instrumentos de Deuda		
TOTAL		

2.2.7 Indicadores de Postura Fiscal.

INSTITUTO QUINTANARROENSE DE LA MUJER Indicadores de Postura Fiscal Del 1 de enero al 31 de diciembre de 2020			
--	--	--	--

Concepto	Estimado	Devengado	Pagado ³
I. Ingresos Presupuestarios (I=1+2)			
1. Ingresos del Gobierno de la Entidad Federativa ¹			
2. Ingresos del Sector Paraestatal ¹			
II. Egresos Presupuestarios (II=3+4)			
3. Egresos del Gobierno de la Entidad Federativa ²			
4. Egresos del Sector Paraestatal ²			
III. Balance Presupuestario (Superávit o Déficit) (III = I - II)			

NO APLICA

Concepto	Estimado	Devengado	Pagado ³
III. Balance presupuestario (Superávit o Déficit)			
IV. Intereses, Comisiones y Gastos de la Deuda			
V. Balance Primario (Superávit o Déficit) (V= III - IV)			

Concepto	Estimado	Devengado	Pagado ³
A. Financiamiento			
B. Amortización de la deuda			
C. Endeudamiento o desendeudamiento (C = A - B)			

¹ Los Ingresos que se presentan son los ingresos presupuestario totales sin incluir los ingresos por financiamientos. Los Ingresos del Gobierno de la Entidad Federativa corresponden a los del Poder Ejecutivo, Legislativo Judicial y Autónomos

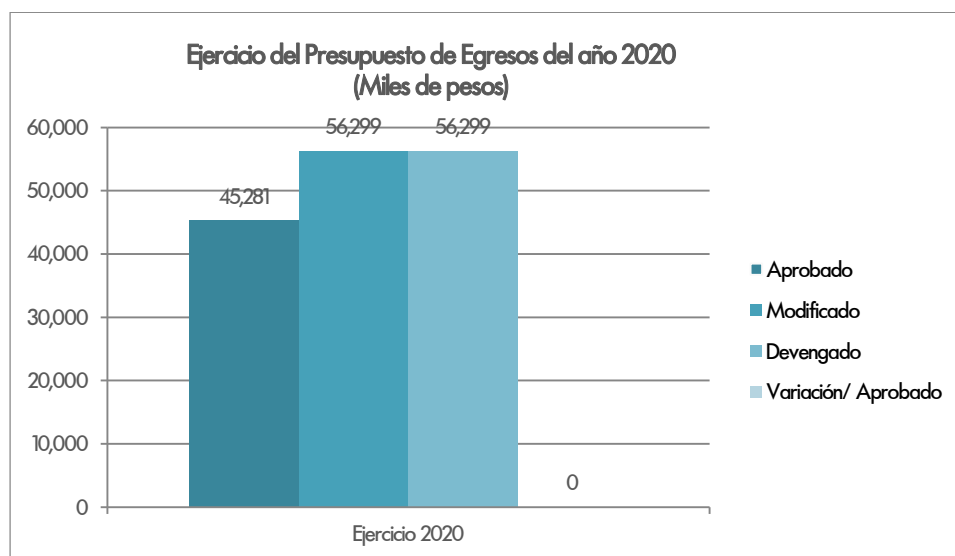
² Los egresos que se presentan son los egresos presupuestarios totales sin incluir los egresos por amortización. Los egresos del Gobierno de la Entidad Federativa corresponden a los del Poder Ejecutivo, Legislativo, Judicial y Órganos Autónomos

³ Para Ingresos se reportan los ingresos recaudados; para egresos se reportan los egresos pagados

2.3 ANÁLISIS DEL EJERCICIO DEL PRESUPUESTO DE EGRESOS.

2.3.1 Presupuesto Aprobado y Adecuaciones

El presupuesto original autorizado para el Instituto Quintanarroense de la mujer, mediante el Decreto de Presupuesto de Egresos del Estado, publicado en el periódico Oficial del Estado, ascendió a la suma de \$ 45,281 miles de pesos, este monto, fue modificado mediante ampliaciones y reducciones líquidas presupuestales durante el año 2020, con un efecto neto igual a \$ 11,018 miles de pesos, quedando un presupuesto modificado de \$ 56,299 miles de pesos, para su ejercicio en el año fiscal del que se rinde cuenta en este informe.



Adecuaciones Presupuestales

Ampliaciones Líquidas

Derivado de la celebración de convenios de colaboración con el Instituto Nacional de las Mujeres y el Instituto Nacional de Desarrollo Social, así como a los cambios de fuente de financiamiento instruidos por la Secretaría de Finanzas y Planeación del Gobierno del Estado, se obtuvieron recursos adicionales por \$40,045 miles de pesos, que se destinaron a fortalecer las acciones de programas y proyectos destinados a la atención de los temas de Igualdad entre Mujeres y Hombres; a la Prevención y Atención de la Violencia contra las Mujeres y, en su caso, sus hijas y sus hijos; al Empoderamiento de las Mujeres en el ámbito económico, coadyuvando a realizar la capacitación, puesta en marcha y seguimiento de sus proyectos

INSTITUTO QUINTANARROENSE DE LA MUJER

productivos; y con el propósito de atender todas las necesidades que la ciudadanía reclama, en particular las mujeres en temas de seguridad e igualdad de género, entre las más relevantes.

Reducciones Líquidas

Así mismo durante el ejercicio fiscal 2020, el Instituto Quintanarroense de la Mujer, realizó reducciones presupuestales líquidas por \$29,027 miles de pesos, de las cuales se mencionan entre las más relevantes, la reducción del 25.5% al presupuesto de gasto corriente derivado de la emergencia sanitaria SARS-CoV-2 (Covid-19) y a los cambios de fuentes de financiamiento instruidos por la Secretaría de Finanzas y Planeación del Gobierno del Estado; también a los presupuestos no ejercidos de los programas federales en el ejercicio fiscal 2020; estas reducciones se aplicaron en los capítulos de Gasto Corriente, como se detalla a continuación:

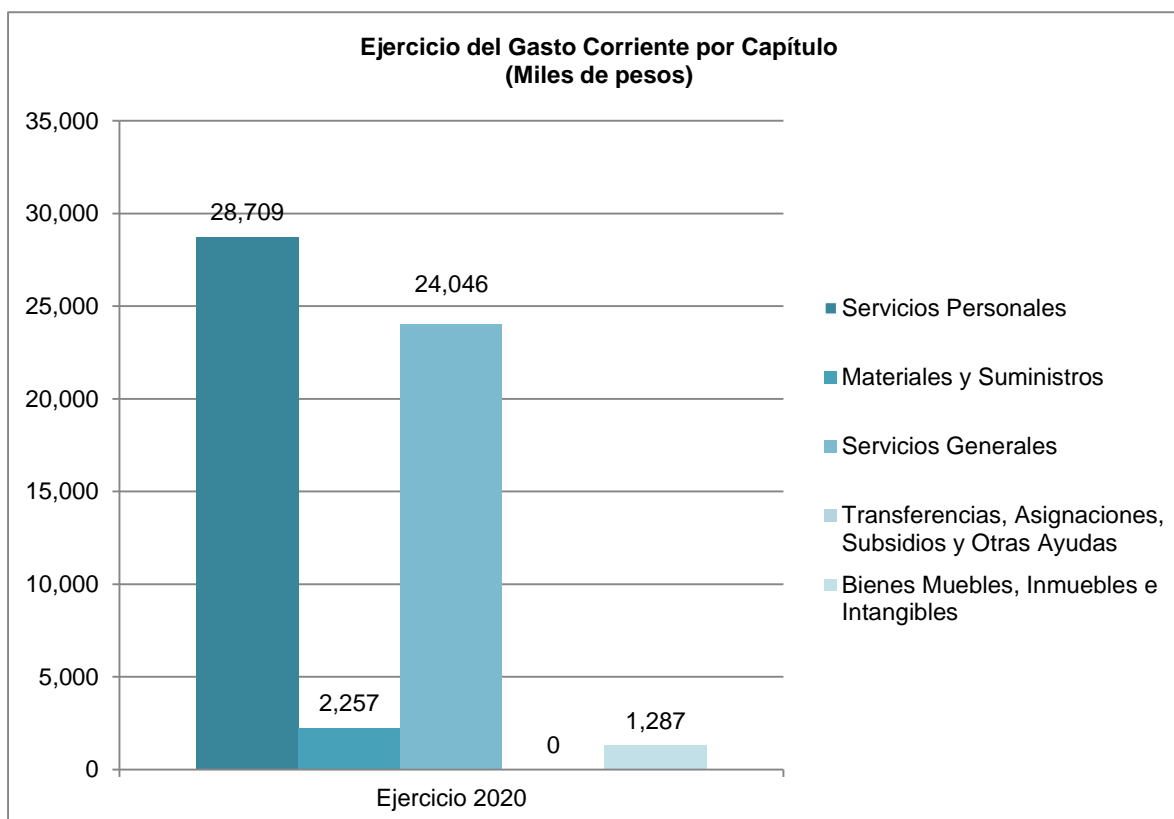
INSTITUTO QUINTANARROENSE DE LA MUJER ADECUACIONES AL PRESUPUESTO ORIGINAL AUTORIZADO Ampliaciones y Reducciones Líquidas Presupuestales Del 1 de enero al 31 de Diciembre de 2020 (miles de pesos)					
Fuente de Financiamiento (Origen / Fuente específica)	Programa Presupuestario / Proceso o Proyecto	Tipo y Concepto de Gasto	Ampliaciones	Reducciones	Importe Neto
Federal Etiquetado			37,509	-24,708	12,801
Programas Federales para la Atención de la Violencia a Mujeres, sus hijas y sus hijos	PAIMEF	Gastos Corrientes	9,671	-770	8,901
	PAIMEF	Transferencias Presupuestarias Relativas al Capítulo 2000	973	-54	919
	PAIMEF	Transferencias Presupuestarias Relativas al Capítulo 3000	7,832	-714	7,118
	PAIMEF	Transferencias Presupuestarias Relativas al Capítulo 5000	866	-2	864
	TRANSVERSALIDAD	Gastos Corrientes	6,667	-44	6,623
	TRANSVERSALIDAD	Transferencias Presupuestarias Relativas al Capítulo 2000	295		295
	TRANSVERSALIDAD	Transferencias Presupuestarias Relativas al Capítulo 3000	6,237	-44	6,193
	TRANSVERSALIDAD	Transferencias Presupuestarias Relativas al Capítulo 5000	135		135
	REFUGIO	Gastos Corrientes	2,677	-115	2,562
	REFUGIO	Transferencias Presupuestarias Relativas al Capítulo 2000	489	-8	481
	REFUGIO	Transferencias Presupuestarias Relativas al Capítulo 3000	1,899	-105	1,794
	REFUGIO	Transferencias Presupuestarias Relativas al Capítulo 5000	289	-2	287
	FOBAM	Gastos Corrientes	2,690	-125	2,565
	FOBAM	Transferencias Presupuestarias Relativas al Capítulo 2000	80		80
	FOBAM	Transferencias Presupuestarias Relativas al Capítulo 3000	2,610	-125	2,485
	FONDO GENERAL DE PARTICIPACIONES	Gastos Corrientes	9,538	-1,944	7,594
	Fondo General de Participaciones	Transferencias Presupuestarias Relativas al Capítulo 1000	9,538	-1,944	7,594
	FONDO DE FISCALIZACION Y RECAUDACION	Gastos Corrientes	733	-21,710	-20,977
	Fondo de Fiscalización y Recaudación	Transferencias Presupuestarias Relativas al Capítulo 1000	733	-21,710	-20,977

INSTITUTO QUINTANARROENSE DE LA MUJER

INSTITUTO QUINTANARROENSE DE LA MUJER ADECUACIONES AL PRESUPUESTO ORIGINAL AUTORIZADO Ampliaciones y Reducciones Líquidas Presupuestales Del 1 de enero al 31 de Diciembre de 2020 (miles de pesos)					
Fuente de Financiamiento (Origen / Fuente específica)	Programa Presupuestario / Proceso o Proyecto	Tipo y Concepto de Gasto	Ampliaciones	Reducciones	Importe Neto
	FONDO DE COMPENSACION DEL ISAN	Gastos Corrientes	4,123		4,123
	Fondo de Compensación del ISAN	Transferencias Presupuestarias Relativas al Capítulo 1000	4,123		4,123
	FEIEF-FONDO GENERAL DE PARTICIPACIONES (FEIEF-FGP)	Gastos Corrientes	403		403
	FEIEF-FGP	Transferencias Presupuestarias Relativas al Capítulo 1000	403		403
	FONDO DEL IMPUESTO SOBRE LA RENTA 2018	Gastos Corrientes	1,007		1,007
	Fondo del Impuesto sobre la renta 2018	Transferencias Presupuestarias Relativas al Capítulo 1000	1,007		1,007
Libre Disposición			2,536	-4,319	-1,783
Recursos de Libre Disposición de Origen Estatal	Representación, Planificación, Coordinación, Seguimiento y Evaluación General del Quehacer Institucional	Gastos Corrientes	1,244	-4,319	-3,075
	Representación, Planificación, Coordinación, Seguimiento y Evaluación General del Quehacer Institucional	Transferencias Presupuestarias Relativas al Capítulo 1000	799		799
	Representación, Planificación, Coordinación, Seguimiento y Evaluación General del Quehacer Institucional	Transferencias Presupuestarias Relativas al Capítulo 2000	65	-1,666	-1,601
	Representación, Planificación, Coordinación, Seguimiento y Evaluación General del Quehacer Institucional	Transferencias Presupuestarias Relativas al Capítulo 3000	380	-2,653	-2,273
	PRESTAMO A CORTO PLAZO BANSI, S.A. (REOF-019/2020)	Gastos Corrientes	978		978
	Préstamo a corto plazo Bansi, S.A.	Transferencias Presupuestarias Relativas al Capítulo 1000	978		978
	PRESTAMO A CORTO PLAZO BANORTE, S.A. (REOF-024/2020)	Gastos Corrientes	314		314
	Préstamo a corto plazo Bansi, S.A.	Transferencias Presupuestarias Relativas al Capítulo 1000	314		314
Total general			40,045	-29,027	11,018

2.3.2 Ejercicio del presupuesto de egresos 2020.

En el ejercicio fiscal 2020, el presupuesto devengado fue por la cantidad de \$ 56,299 miles de pesos, cifra similar al presupuesto modificado con el que se cerró el ejercicio fiscal del cual se rinde el presente informe.



3 INFORMACIÓN PROGRAMÁTICA

3.1 GASTO POR CATEGORÍA PROGRAMÁTICA.

INSTITUTO QUINTANARROENSE DE LA MUJER ESTADO ANALÍTICO DEL PRESUPUESTO DE EGRESOS Gasto por Categoría Programática Del 01 de Enero al 31 de Diciembre de 2020 (Miles de Pesos)						
Concepto	Aprobado	Ampliaciones/ Reducciones	Modificado	Devengado	Pagado	Subejercicio
Programas	45,281	11,018	56,299	56,299	54,793	0
Subsidios: Sector Social y Privado o Entidades Federativas y Municipios	0	0	0	0	0	0
Sujetos a Reglas de Operación	0	0	0	0	0	0
Otros Subsidios	0	0	0	0	0	0
Desempeño de las Funciones	24,394	14,610	39,004	39,004	38,294	0
Prestación de Servicios Públicos	24,394	14,610	39,004	39,004	38,294	0
Provisión de Bienes Públicos	0	0	0	0	0	0
Planeación, Seguimiento y Evaluación de Políticas Públicas	0	0	0	0	0	0
Promoción y Fomento	0	0	0	0	0	0
Regulación y Supervisión	0	0	0	0	0	0
Funciones de las Fuerzas Armadas	0	0	0	0	0	0
Específicos	0	0	0	0	0	0
Proyectos de Inversión	0	0	0	0	0	0
Administrativos y de Apoyo	20,887	-3,592	17,295	17,295	16,499	0
Apoyo al Proceso Presupuestario y para Mejorar la Eficiencia Institucional	20,887	-3,592	17,295	17,295	16,499	0
Apoyo a la Función Pública y al Mejoramiento de la Gestión	0	0	0	0	0	0
Operaciones Ajenas	0	0	0	0	0	0
Compromisos	0	0	0	0	0	0
Obligaciones de Cumplimiento de Resoluciones Jurisdiccionales	0	0	0	0	0	0
Desastres Naturales	0	0	0	0	0	0
Obligaciones	0	0	0	0	0	0
Pensiones y Jubilaciones	0	0	0	0	0	0
Aportaciones a la Seguridad Pública	0	0	0	0	0	0
Aportaciones a Fondos de Estabilización	0	0	0	0	0	0
Aportaciones a Fondos de Inversión y Reestructura de Pensiones	0	0	0	0	0	0
Programas de Gasto Federalizado	0	0	0	0	0	0
Gasto Federalizado	0	0	0	0	0	0
Participaciones a Entidades Federativas y Municipios	0	0	0	0	0	0
Costo Financiero, Deuda o Apoyos a Deudores y Ahorradores de la Banca	0	0	0	0	0	0
Adeudos de Ejercicios Fiscales Anteriores	0	0	0	0	0	0
TOTALES	45,281	11,018	56,299	56,299	54,793	0

3.1.1 PROGRAMAS PRESUPUESTARIOS.

INSTITUTO QUINTANARROENSE DE LA MUJER Gasto por Categoría Programática y Programa Presupuestario Del 01 de Enero al 31 de Diciembre de 2020 (Miles de Pesos)						
Concepto	Aprobado	Ampliaciones /Reducciones	Modificado	Devengado	Pagado	Subejercicio
Programas	45,281	11,018	56,299	56,299	54,793	0
20 Social	45,281	11,018	56,299	56,299	54,793	0
E Prestación de Servicios Públicos	24,395	14,609	39,004	39,004	38,294	0
E027 Institucionalización de la Perspectiva de Género	4,101	5,387	9,488	9,488	9,383	0
E041 Igualdad Sustantiva	3,104	-853	2,251	2,251	2,149	0
E100 Violencia de Género	10,354	8,640	18,994	18,994	18,737	0
E199 Desarrollo Económico	3,591	-425	3,166	3,166	3,032	0
E129 Salud y Educación	3,245	1,860	5,105	5,105	4,993	0
M Apoyo al proceso presupuestario y para mejorar la Eficiencia Institucional	20,886	-3,591	17,295	17,295	16,499	0
M001 Gestión y Apoyo Institucional	20,886	-3,591	17,295	17,295	16,499	0
TOTALES	45,281	11,018	56,299	56,299	54,793	0

3.1.2 ANALISIS DEL EJERCICIO DEL PRESUPUESTO DE EGRESOS POR CLASIFICACIÓN FUNCIONAL PROGRAMÁTICA

Durante el ejercicio 2020 el presupuesto del Instituto Quintanarroense de la Mujer, IQM, se ejerció a través de las siguientes finalidades:

- Desarrollo Social, que registró el mayor monto de recursos ejercidos, al representar el 94.5% del presupuesto total pagado; y
- Desarrollo Económico, con un presupuesto ejercido del 5.5% comparado con el presupuesto total pagado.

Esto refleja el carácter prioritario en la asignación y ejercicio de los recursos para impulsar la implantación de políticas públicas a favor de la Igualdad entre Mujeres y Hombres, como parte de un desarrollo social igualitario.

Lo anterior se logró mediante la operación de Programas Presupuestarios, a través de los cuales se generaron servicios (componentes), mismos que tienen como responsables de su ejecución las diversas unidades sustantivas del IQM, bajo la conducción de la Dirección General y el respaldo operativo de las unidades técnicas y administrativas.

A través de la función Otros Asuntos Sociales se ejecutaron los programas presupuestarios E027-Institucionalización de la Perspectiva de Género, E041-Igualdad Sustantiva, E100-Violencia de Género, E129-Salud y Educación y M001-Gestión y Apoyo Institucional.

Con la función Otras Industrias y Otros Asuntos Económicos se llevó a cabo el programa presupuestario E119-Desarrollo Económico.

El ejercicio funcional programático de los recursos presupuestales del Instituto Quintanarroense de la Mujer se realizó bajo la orientación estratégica del Plan Estatal de Desarrollo 2016-2022 y el Programa Institucional de Igualdad de Género, con los principales resultados que se describen a continuación:

- Dentro del programa presupuestario E027-Institucionalización de la Perspectiva de Género, se consolidó la operación del Programa Quintanarroense de Cultura Institucional, PQCI, mediante acciones de asesoría y capacitación que contaron con la participación de 382 funcionarias y 134 funcionarios de 38 entidades de la Administración Pública del Estado, así como del Poder Judicial y del Poder Legislativo.
- Con el programa presupuestario E041-Igualdad Sustantiva, promovimos el respeto igualitario de los derechos de las mujeres y los hombres, con acciones de capacitación

INSTITUTO QUINTANARROENSE DE LA MUJER

que llegaron a 1 mil 265 mujeres y 812 hombres; destacan también las acciones de prevención de la discriminación con atención de 1 mil 389 personas.

- A través del Programa E100-Violencia de Género, informamos a 3 mil 134 mujeres y 1 mil 70 hombres sobre la importancia social de prevenir las violencias contra las mujeres y las niñas y de los principales derechos humanos que les asisten a ellas; y brindamos continuidad operativa a los servicios institucionales de atención a mujeres en situación de violencia, otorgados por personal de estructura y al interior del Refugio y el Albergue del Instituto Quintanarroense de la Mujer, IQM, en los cuales 1 mil 929 mujeres, 183 niñas y 94 niños, recibieron 29 mil 336 servicios integrales en áreas multidisciplinarias, con recursos aportados por el Estado.
- Dentro del programa presupuestario E129-Salud y Educación, resaltamos las acciones del cuidado preventivo de la salud, las cuales informaron a 5 mil 132 mujeres y 1 mil 836 hombres sobre las medidas de prevención de los principales padecimientos que más afectan a las mujeres a lo largo de su Ciclo de Vida.
- Los resultados institucionales que se destacan, se lograron con el apoyo de las áreas técnicas y administrativas, cuyas actividades se enmarcan en el programa M001-Gestión y Apoyo Institucional.

3.2 INDICADORES PARA RESULTADOS.

3.2.1 Principales Indicadores de Programas Presupuestarios según la Clasificación Funcional.

INSTITUTO QUINTANARROENSE DE LA MUJER INDICADORES DE RESULTADOS POR PROGRAMA PRESUPUESTARIO Y ALINEACIÓN FUNCIONAL AÑO 2020							
Folio de Pp	PROGRAMA PRESUPUESTARIO / ALINEACIÓN FUNCIONAL (FINALIDAD, FUNCIÓN, ACTIVIDAD INSTITUCIONAL) / INDICADOR	Meta	Avance				
	Nombre / Nivel de Objetivo / Descripción / Método de Cálculo / Tipo de Método / Periodicidad / Meta Anual Programada / Avance Registrado		Trimestre 1	Trimestre 2	Trimestre 3	Trimestre 4	Anual
E027	Institucionalización de la Perspectiva de Género						
	Otros Asuntos Sociales						
	Porcentaje de Acuerdos cumplidos de las Sesiones del Sistema Estatal para la Igualdad entre Mujeres y Hombres y el Sistema Estatal para Prevenir, Atender, Sancionar y Erradicar la Violencia contra las Mujeres						
	Nivel Objetivo de COMPONENTE						
	Indica el Porcentaje de Acuerdos cumplidos de las Sesiones de los Sistemas Estatales para la Igualdad entre Mujeres y Hombres y para Prevenir, Atender, Sancionar y Erradicar la Violencia contra las Mujeres con relación al total de acuerdos aprobados en ambos Sistemas						
	(Número de Acuerdos cumplidos de las Sesiones del Sistema Estatal para la Igualdad entre Mujeres y Hombres y el Sistema Estatal para Prevenir, Atender, Sancionar y Erradicar la Violencia contra las Mujeres/Total de acuerdos aprobados en las Sesiones del Sistema Estatal para la Igualdad entre Mujeres y Hombres y el Sistema Estatal para Prevenir, Atender, Sancionar y Erradicar la Violencia contra las Mujeres) * 100						
	PORCENTAJE						
	ANUAL						
	Meta Anual Programada	65.000					
	Avance Registrado		0.000	0.000	0.000	65.000	65.000
	Otros Asuntos Sociales						
	Porcentaje de entidades gubernamentales adscritas y activas en el Programa de Quintanarroense de Cultura Institucional						
	Nivel Objetivo de COMPONENTE						
	Muestra el Porcentaje de entidades del gobierno estatal y los gobiernos municipales adscritas al Programa Quintanarroense de Cultura Institucional que se encuentran activas (Con programa de trabajo en el ejercicio) con relación al Total de entidades del gobierno estatal y los gobiernos municipales que participan en las acciones del Programa (Inscritas desde el inicio del PQCI)						
	(Número de entidades gubernamentales adscritas y activas en el Programa Quintanarroense de Cultura Institucional/Total de entidades gubernamentales que participan en las acciones del Programa) x 100						
	PORCENTAJE						
	ANUAL						
	Meta Anual Programada	50.000					
	Avance Registrado		0.000	0.000	0.000	50.000	50.000
	Otros Asuntos Sociales						
	Porcentaje de personas capacitadas en materia de la Política de Igualdad Laboral entre Mujeres y Hombres						
	Nivel Objetivo de COMPONENTE						
	Muestra el Porcentaje de Personas capacitadas en materia de la Política de Igualdad Laboral entre Mujeres y Hombres con relación al Total de personas convocadas a la capacitación						
	(Total de Personas capacitadas en materia de la Política de Igualdad Laboral entre Mujeres y Hombres/ Total de personas convocadas a la capacitación) x 100						
	PORCENTAJE						
	ANUAL						
	Meta Anual Programada	100.000					
	Avance Registrado		0.000	0.000	0.000	99.682	99.682

INSTITUTO QUINTANARROENSE DE LA MUJER

INSTITUTO QUINTANARROENSE DE LA MUJER INDICADORES DE RESULTADOS POR PROGRAMA PRESUPUESTARIO Y ALINEACIÓN FUNCIONAL AÑO 2020							
Folio de Pp	PROGRAMA PRESUPUESTARIO / ALINEACIÓN FUNCIONAL (FINALIDAD, FUNCIÓN, ACTIVIDAD INSTITUCIONAL) / INDICADOR Nombre / Nivel de Objetivo / Descripción / Método de Cálculo / Tipo de Método / Periodicidad / Meta Anual Programada / Avance Registrado	Meta	Avance				
			Trimestre 1	Trimestre 2	Trimestre 3	Trimestre 4	Anual
	Otros Asuntos Sociales						
	Porcentaje del Funcionario del Sistema Estatal para la Igualdad entre Mujeres y Hombres capacitado en materia de Igualdad y Perspectiva de Género						
	Nivel Objetivo de COMPONENTE						
	Muestra el Porcentaje del Funcionario del Sistema Estatal para la Igualdad entre Mujeres y Hombres capacitado con relación al Total del Funcionario del Sistema convocado a las actividades de capacitación en materia de Igualdad y Perspectiva de Género						
	(Número de Funcionarios del Sistema Estatal para la Igualdad entre Mujeres y Hombres capacitado en materia de Igualdad y Perspectiva de Género/Total del Funcionario del Sistema Estatal para la Igualdad entre Mujeres y Hombres convocado a la capacitación en materia de Igualdad y Perspectiva de Género) x 100						
	PORCENTAJE						
	ANUAL						
	Meta Anual Programada	55.714					
	Avance Registrado		0.000	0.000	0.000	49.143	49.143
E041	Igualdad Sustantiva						
	Otros Asuntos Sociales						
	Porcentaje de hombres de 5 años y más capacitados en materia de Igualdad entre Mujeres y Hombres						
	Nivel Objetivo de COMPONENTE						
	Muestra el Porcentaje de hombres de 5 años y más capacitados en materia de Igualdad entre Mujeres y Hombres con relación al Total de hombres de 5 años y más en la entidad						
	(Número de hombres de 5 años y más capacitados en materia de Igualdad entre Mujeres y Hombres/Total de hombres de 5 años y más en la entidad) x 100						
	PORCENTAJE						
	ANUAL						
	Meta Anual Programada	0.278					
	Avance Registrado		0.000	0.000	0.000	0.279	0.279
E100	Violencia de Género						
	Otros Asuntos Sociales						
	Porcentaje de Mujeres de 15 años y más en Situación de Violencia Atendidas con servicios institucionales						
	Nivel Objetivo de COMPONENTE						
	Muestra el Porcentaje de Mujeres de 15 años y más que viven violencia atendidas con servicios institucionales otorgados por Personal de Estructura del IQM con relación al Total de mujeres de 15 años y más que viven violencia en la entidad						
	(Número de Mujeres de 15 años y más en Situación de Violencia Atendidas con servicios institucionales/Total de mujeres de 15 años y más que viven violencia en la entidad) x 100						
	PORCENTAJE						
	ANUAL						
	Meta Anual Programada	1.324					
	Avance Registrado		0.000	0.000	0.000	1.419	1.419

INSTITUTO QUINTANARROENSE DE LA MUJER INDICADORES DE RESULTADOS POR PROGRAMA PRESUPUESTARIO Y ALINEACIÓN FUNCIONAL AÑO 2020							
Folio de Pp	PROGRAMA PRESUPUESTARIO / ALINEACIÓN FUNCIONAL (FINALIDAD, FUNCIÓN, ACTIVIDAD INSTITUCIONAL) / INDICADOR Nombre / Nivel de Objetivo / Descripción / Método de Cálculo / Tipo de Método / Periodicidad / Meta Anual Programada / Avance Registrado	Meta	Avance				
			Trimestre 1	Trimestre 2	Trimestre 3	Trimestre 4	Anual
	Otros Asuntos Sociales						
	Porcentaje del Funcionario del Sistema Estatal para Prevenir, Atender, Sancionar y Erradicar la Violencia contra las Mujeres capacitado para la Prevención y Atención de la Violencia de Género						
	Nivel Objetivo de COMPONENTE						
	Muestra el Porcentaje del Funcionario del Sistema Estatal para Prevenir, Atender, Sancionar y Erradicar la Violencia, Sistema PASEVCM, capacitado con relación al Total del Funcionario del Sistema PASEVCM en las áreas de prevención y atención						
	(Número de Funcionarios del Sistema PASEVCM capacitados para la Prevención y Atención de la Violencia de Género/Total del Funcionario del Sistema PASEVCM en las áreas de prevención y atención) x 100						
	PORCENTAJE						
	ANUAL						
	Meta Anual Programada	27.429					
	Avance Registrado		0.000	0.000	0.000	25.143	25.143
E119	Desarrollo Económico						
	Otros Asuntos Económicos						
	Porcentaje de mujeres capacitadas con un proyecto económico exitoso						
	Nivel Objetivo de COMPONENTE						
	Muestra el Porcentaje de mujeres capacitadas por el IQM que tienen un proyecto económico exitoso (con un nuevo/mayor ingreso económico) con relación al Total de mujeres capacitadas para el fortalecimiento de sus capacidades productivas						
	(Total de Mujeres capacitadas con un proyecto económico exitoso/Total de mujeres capacitadas para el fortalecimiento de sus capacidades productivas) x 100						
	PORCENTAJE						
	ANUAL						
	Meta Anual Programada	100.000					
	Avance Registrado		0.000	0.000	0.000	100.332	100.332
E129	Salud y Educación						
	Otros Asuntos Sociales						
	Porcentaje de personas de 10 años y más capacitadas en el cuidado preventivo de su salud						
	Nivel Objetivo de COMPONENTE						
	Muestra el Porcentaje de personas de 10 años y más capacitadas en el cuidado preventivo de su salud con relación al total de personas de 10 años y más en la entidad						
	(Número de personas de 10 años y más capacitadas en el cuidado preventivo de su salud/Total de personas de 10 años y más en la entidad) x 100						
	PORCENTAJE						
	ANUAL						
	Meta Anual Programada	0.613					
	Avance Registrado		0.000	0.000	0.000	0.666	0.666

INSTITUTO QUINTANARROENSE DE LA MUJER INDICADORES DE RESULTADOS POR PROGRAMA PRESUPUESTARIO Y ALINEACIÓN FUNCIONAL AÑO 2020							
Folio de Pp	PROGRAMA PRESUPUESTARIO / ALINEACIÓN FUNCIONAL (FINALIDAD, FUNCIÓN, ACTIVIDAD INSTITUCIONAL) / INDICADOR Nombre / Nivel de Objetivo / Descripción / Método de Cálculo / Tipo de Método / Periodicidad / Meta Anual Programada / Avance Registrado	Meta	Avance				
			Trimestre 1	Trimestre 2	Trimestre 3	Trimestre 4	Anual
	Otros Asuntos Sociales						
	Porcentaje de personas asesoradas que acceden a un programa educativo						
	Nivel Objetivo de COMPONENTE						
	Muestra el Porcentaje de personas asesoradas por el IQM que acceden a un programa educativo con relación al Total de mujeres asesoradas para el acceso a estos programas educativos						
	(Número de personas que acceden a un programa educativo/Total de personas asesoradas para el acceso a programas educativos) x 100						
	PORCENTAJE						
	ANUAL						
	Meta Anual Programada	100.000					
	Avance Registrado		0.000	0.000	0.000	94.486	94.486
M001	Gestión y Apoyo Institucional						
	Otros Asuntos Sociales						
	Porcentaje de Cumplimiento Programático de Metas Sustantivas del Instituto Quintanarroense de la Mujer						
	Nivel Objetivo de COMPONENTE						
	Corresponde a la proporción de indicadores contemplados a nivel de Componentes y Actividades en los Programas Presupuestarios sustantivos del Instituto Quintanarroense de la Mujer, que alcanzan metas satisfactorias (rango verde) de acuerdo con su semaforización						
	[Total de indicadores de Componentes y Actividades en los Programas Presupuestarios sustantivos del Instituto Quintanarroense de la Mujer que alcanzan metas satisfactorias (rango verde) de acuerdo con su semaforización / Total de indicadores de Componentes y Actividades en los Programas Presupuestarios sustantivos del Instituto Quintanarroense de la Mujer] X 100						
	PORCENTAJE						
	ANUAL						
	Meta Anual Programada	100.000					
	Avance Registrado		0.000	0.000	0.000	100.000	100.000

3.2.2 Principales Indicadores de Programas Presupuestarios según los Objetivos del Plan Estatal de Desarrollo 2016-2022 y sus Programas Derivados.

INSTITUTO QUINTANARROENSE DE LA MUJER INDICADORES DE RESULTADOS POR PROGRAMA PRESUPUESTARIO Y OBJETIVOS DEL PED 2016-2022 Y SUS PROGRAMAS DERIVADOS AÑO 2020							
Folio de Pp	PROGRAMA PRESUPUESTARIO / OBJETIVO DEL PED 2016-2022 Y PROGRAMA DERIVADO / INDICADOR Nombre / Nivel de Objetivo / Descripción / Método de Cálculo / Tipo de Método / Periodicidad / Meta Anual Programada / Avance Registrado	Meta	Avance				
			Trimestre 1	Trimestre 2	Trimestre 3	Trimestre 4	Annual
E027	Institucionalización de la Perspectiva de Género						
	Consolidar el funcionamiento del Sistema Estatal para la Igualdad entre Mujeres y Hombres						
	Porcentaje de Acuerdos cumplidos de las Sesiones del Sistema Estatal para la Igualdad entre Mujeres y Hombres y el Sistema Estatal para Prevenir, Atender, Sancionar y Erradicar la Violencia contra las Mujeres						
	Nivel Objetivo de COMPONENTE						
	Indica el Porcentaje de Acuerdos cumplidos de las Sesiones de los Sistemas Estatales para la Igualdad entre Mujeres y Hombres y para Prevenir, Atender, Sancionar y Erradicar la Violencia contra las Mujeres con relación al total de acuerdos aprobados en ambos Sistemas						
	(Número de Acuerdos cumplidos de las Sesiones del Sistema Estatal para la Igualdad entre Mujeres y Hombres y el Sistema Estatal para Prevenir, Atender, Sancionar y Erradicar la Violencia contra las Mujeres/Total de acuerdos aprobados en las Sesiones del Sistema Estatal para la Igualdad entre Mujeres y Hombres y el Sistema Estatal para Prevenir, Atender, Sancionar y Erradicar la Violencia contra las Mujeres) * 100						
	PORCENTAJE						
	ANUAL						
	Meta Anual Programada	65.000					
	Avance Registrado		0.000	0.000	0.000	65.000	65.000
	Realizar la aplicación integral del Programa de Cultura Institucional						
	Porcentaje de entidades gubernamentales adscritas y activas en el Programa de Quintanarroense de Cultura Institucional						
	Nivel Objetivo de COMPONENTE						
	Muestra el Porcentaje de entidades del gobierno estatal y los gobiernos municipales adscritas al Programa Quintanarroense de Cultura Institucional que se encuentran activas (Con programa de trabajo en el ejercicio) con relación al Total de entidades del gobierno estatal y los gobiernos municipales que participan en las acciones del Programa (Inscritas desde el inicio del PQCI)						
	(Número de entidades gubernamentales adscritas y activas en el Programa Quintanarroense de Cultura Institucional/Total de entidades gubernamentales que participan en las acciones del Programa) x 100						
	PORCENTAJE						
	ANUAL						
	Meta Anual Programada	50.000					
	Avance Registrado		0.000	0.000	0.000	50.000	50.000
	Realizar acciones de sensibilización y capacitación para la prevención del acoso y hostigamiento sexual al interior del sector público y empresarial en la entidad						
	Porcentaje de personas capacitadas en materia de la Política de Igualdad Laboral entre Mujeres y Hombres						
	Nivel Objetivo de COMPONENTE						
	Muestra el Porcentaje de Personas capacitadas en materia de la Política de Igualdad Laboral entre Mujeres y Hombres con relación al Total de personas convocadas a la capacitación						
	(Total de Personas capacitadas en materia de la Política de Igualdad Laboral entre Mujeres y Hombres/ Total de personas convocadas a la capacitación) x 100						
	PORCENTAJE						
	ANUAL						
	Meta Anual Programada	100.000					
	Avance Registrado		0.000	0.000	0.000	99.682	99.682

INSTITUTO QUINTANARROENSE DE LA MUJER INDICADORES DE RESULTADOS POR PROGRAMA PRESUPUESTARIO Y OBJETIVOS DEL PED 2016-2022 Y SUS PROGRAMAS DERIVADOS AÑO 2020							
Folio de Pp	PROGRAMA PRESUPUESTARIO / OBJETIVO DEL PED 2016-2022 Y PROGRAMA DERIVADO / INDICADOR Nombre / Nivel de Objetivo / Descripción / Método de Cálculo / Tipo de Método / Periodicidad / Meta Anual Programada / Avance Registrado	Meta	Avance				
			Trimestre 1	Trimestre 2	Trimestre 3	Trimestre 4	Anual
	Realizar acciones de capacitación y certificación en Igualdad y Perspectiva de género al funcionario público de los tres poderes del estado.						
	Porcentaje del Funcionario del Sistema Estatal para la Igualdad entre Mujeres y Hombres capacitado en materia de Igualdad y Perspectiva de Género						
	Nivel Objetivo de COMPONENTE						
	Muestra el Porcentaje del Funcionario del Sistema Estatal para la Igualdad entre Mujeres y Hombres capacitado con relación al Total del Funcionario del Sistema convocado a las actividades de capacitación en materia de Igualdad y Perspectiva de Género						
	(Número de Funcionarios del Sistema Estatal para la Igualdad entre Mujeres y Hombres capacitado en materia de Igualdad y Perspectiva de Género/Total del Funcionario del Sistema Estatal para la Igualdad entre Mujeres y Hombres convocado a la capacitación en materia de Igualdad y Perspectiva de Género) x 100						
	PORCENTAJE						
	ANUAL						
	Meta Anual Programada	55.714					
	Avance Registrado		0.000	0.000	0.000	49.143	49.143
E041	Igualdad Sustantiva						
	Realizar, en coordinación con el Sistema Quintanarroense de Comunicación Social, una campaña para difundir los roles de éxito en la sociedad de las mujeres, la cual considere el enfoque multicultural						
	Porcentaje de hombres de 5 años y más capacitados en materia de Igualdad entre Mujeres y Hombres						
	Nivel Objetivo de COMPONENTE						
	Muestra el Porcentaje de hombres de 5 años y más capacitados en materia de Igualdad entre Mujeres y Hombres con relación al Total de hombres de 5 años y más en la entidad						
	(Número de hombres de 5 años y más capacitados en materia de Igualdad entre Mujeres y Hombres/Total de hombres de 5 años y más en la entidad) x 100						
	PORCENTAJE						
	ANUAL						
	Meta Anual Programada	0.278					
	Avance Registrado		0.000	0.000	0.000	0.279	0.279
E100	Violencia de Género						
	Realizar acciones de atención integral a mujeres en situación de violencia, y en su caso, sus hijas e hijos						
	Porcentaje de Mujeres de 15 años y más en Situación de Violencia Atendidas con servicios institucionales						
	Nivel Objetivo de COMPONENTE						
	Muestra el Porcentaje de Mujeres de 15 años y más que viven violencia atendidas con servicios institucionales otorgados por Personal de Estructura del IQM con relación al Total de mujeres de 15 años y más que viven violencia en la entidad						
	(Número de Mujeres de 15 años y más en Situación de Violencia Atendidas con servicios institucionales/Total de mujeres de 15 años y más que viven violencia en la entidad) x 100						
	PORCENTAJE						
	ANUAL						
	Meta Anual Programada	1.324					
	Avance Registrado		0.000	0.000	0.000	1.419	1.419

INSTITUTO QUINTANARROENSE DE LA MUJER INDICADORES DE RESULTADOS POR PROGRAMA PRESUPUESTARIO Y OBJETIVOS DEL PED 2016-2022 Y SUS PROGRAMAS DERIVADOS AÑO 2020							
Folio de Pp	PROGRAMA PRESUPUESTARIO / OBJETIVO DEL PED 2016-2022 Y PROGRAMA DERIVADO / INDICADOR Nombre / Nivel de Objetivo / Descripción / Método de Cálculo / Tipo de Método / Periodicidad / Meta Anual Programada / Avance Registrado	Meta	Avance				
			Trimestre 1	Trimestre 2	Trimestre 3	Trimestre 4	Anual
	Consolidar el funcionamiento del Sistema Estatal para Prevenir, Atender, Sancionar y Erradicar la Violencia contra las Mujeres						
	Porcentaje del Funcionario del Sistema Estatal para Prevenir, Atender, Sancionar y Erradicar la Violencia contra las Mujeres capacitado para la Prevención y Atención de la Violencia de Género						
	Nivel Objetivo de COMPONENTE						
	Muestra el Porcentaje del Funcionario del Sistema Estatal para Prevenir, Atender, Sancionar y Erradicar la Violencia, Sistema PASEVCM, capacitado con relación al Total del Funcionario del Sistema PASEVCM en las áreas de prevención y atención						
	(Número de Funcionarios del Sistema PASEVCM capacitados para la Prevención y Atención de la Violencia de Género/Total del Funcionario del Sistema PASEVCM en las áreas de prevención y atención) x 100						
	PORCENTAJE						
	ANUAL						
	Meta Anual Programada	27.429					
	Avance Registrado		0.000	0.000	0.000	25.143	25.143
E119	Desarrollo Económico						
	Realizar acciones de asesoría y acompañamiento, que incorporen el enfoque multicultural, para facilitar el acceso de las mujeres a los recursos financieros para la implantación de sus proyectos económicos, los cuales estén de acuerdo a la vocación económica de sus regiones sociodemográficas						
	Porcentaje de mujeres capacitadas con un proyecto económico exitoso						
	Nivel Objetivo de COMPONENTE						
	Muestra el Porcentaje de mujeres capacitadas por el IQM que tienen un proyecto económico exitoso (con un nuevo/mayor ingreso económico) con relación al Total de mujeres capacitadas para el fortalecimiento de sus capacidades productivas						
	(Total de Mujeres capacitadas con un proyecto económico exitoso/Total de mujeres capacitadas para el fortalecimiento de sus capacidades productivas) x 100						
	PORCENTAJE						
	ANUAL						
	Meta Anual Programada	100.000					
	Avance Registrado		0.000	0.000	0.000	100.332	100.332
E129	Salud y Educación						
	Realizar acciones de sensibilización sobre el cuidado y prevención de la salud sexual y reproductiva						
	Porcentaje de personas de 10 años y más capacitadas en el cuidado preventivo de su salud						
	Nivel Objetivo de COMPONENTE						
	Muestra el Porcentaje de personas de 10 años y más capacitadas en el cuidado preventivo de su salud con relación al total de personas de 10 años y más en la entidad						
	(Número de personas de 10 años y más capacitadas en el cuidado preventivo de su salud/Total de personas de 10 años y más en la entidad) x 100						
	PORCENTAJE						
	ANUAL						
	Meta Anual Programada	0.613					
	Avance Registrado		0.000	0.000	0.000	0.666	0.666

INSTITUTO QUINTANARROENSE DE LA MUJER INDICADORES DE RESULTADOS POR PROGRAMA PRESUPUESTARIO Y OBJETIVOS DEL PED 2016-2022 Y SUS PROGRAMAS DERIVADOS AÑO 2020							
Folio de Pp	PROGRAMA PRESUPUESTARIO / OBJETIVO DEL PED 2016-2022 Y PROGRAMA DERIVADO / INDICADOR Nombre / Nivel de Objetivo / Descripción / Método de Cálculo / Tipo de Método / Periodicidad / Meta Anual Programada / Avance Registrado	Meta	Avance				
			Trimestre 1	Trimestre 2	Trimestre 3	Trimestre 4	Annual
	Promover, en coordinación con el Sector Educativo en la entidad, el acceso de las mujeres trabajadoras en los Sectores Público y Privado del Estado, a programas para la conclusión de sus estudios, con la finalidad de que tengan mejores oportunidades laborales						
	Porcentaje de personas asesoradas que acceden a un programa educativo						
	Nivel Objetivo de COMPONENTE						
	Muestra el Porcentaje de personas asesoradas por el IQM que acceden a un programa educativo con relación al Total de mujeres asesoradas para el acceso a estos programas educativos						
	(Número de personas que acceden a un programa educativo/Total de personas asesoradas para el acceso a programas educativos) x 100						
	PORCENTAJE						
	ANUAL						
	Meta Anual Programada	100.000					
	Avance Registrado		0.000	0.000	0.000	94.486	94.486
M001	Gestión y Apoyo Institucional						
	Consolidar la Gestión para Resultados.						
	Porcentaje de Cumplimiento Programático de Metas Sustantivas del Instituto Quintanarroense de la Mujer						
	Nivel Objetivo de COMPONENTE						
	Corresponde a la proporción de indicadores contemplados a nivel de Componentes y Actividades en los Programas Presupuestarios sustantivos del Instituto Quintanarroense de la Mujer, que alcanzan metas satisfactorias (rango verde) de acuerdo con su semaforización						
	[Total de indicadores de Componentes y Actividades en los Programas Presupuestarios sustantivos del Instituto Quintanarroense de la Mujer que alcanzan metas satisfactorias (rango verde) de acuerdo con su semaforización / Total de indicadores de Componentes y Actividades en los Programas Presupuestarios sustantivos del Instituto Quintanarroense de la Mujer] X 100						
	PORCENTAJE						
	ANUAL						
	Meta Anual Programada	100.000					
	Avance Registrado		0.000	0.000	0.000	100.000	100.000

3.2.3 Principales Acciones y Resultados de la gestión de Programas Presupuestarios.

De acuerdo con las atribuciones conferidas al Instituto Quintanarroense de la Mujer, y el ejercicio de las actividades institucionales a cargo de sus unidades responsables, durante el ejercicio fiscal 2020, se ejecutaron programas presupuestarios y proyectos, cuyos principales resultados se describen en esta sección; igualmente, esta incluye apartados específicos con la información de resultados relacionados con programas y proyectos destinados a atender los temas de la Igualdad entre Mujeres y Hombres; con respecto a la atención de los derechos de niñas, niños y adolescentes y a la atención de la perspectiva de género.

3.2.3.1 De los programas y actividades institucionales.

E119 - Desarrollo Económico

El Programa tiene como objetivo promover y coordinar acciones que faciliten y posibiliten la ampliación de las oportunidades de desarrollo para las mujeres, mediante su participación en actividades productivas, económicas y de desarrollo empresarial y está dirigido mujeres que estén económicamente activas y desempleadas y que demuestren interés por establecer un proyecto productivo o participar en cursos de capacitación para el trabajo y el autoempleo.

Asesoramos a 1 mil 069 mujeres interesadas en emprender un proyecto económico por cuenta propia sobre los programas de apoyo y de gestoría de financiamiento, para facilitar su acceso al crédito público e iniciar así sus proyectos.

Acompañamos a 271 microempresarias que ya cuentan con un negocio propio, en materia del fortalecimiento de estos proyectos, con asesorías en financiamiento a pequeñas y medianas empresas, administración de negocios y de personal, entre otros temas.

Impartimos 48 cursos de capacitación para el autoempleo a 715 mujeres de Cozumel, Felipe Carrillo Puerto, Othón P. Blanco, Benito Juárez, José María Morelos, Lázaro Cárdenas y Solidaridad. Las participantes se capacitaron, entre otras habilidades, en elaboración de artesanías, servicios profesionales de cuidado personal y repostería.

Brindamos a 2 mil 8 mujeres, que ya cuentan con un proyecto económico establecido, un espacio para comercializar los productos que elaboran, con la realización de 104 eventos denominados “Feria Manos Emprendedoras”.

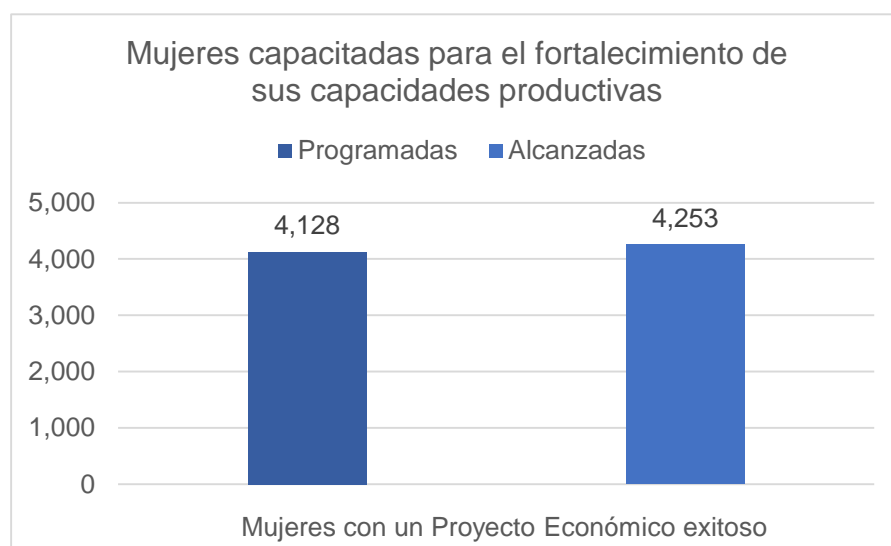
Con objeto de facilitar su empoderamiento personal, brindamos a 190 microempresarias acciones de capacitación dirigidas al logro de su autonomía personal en todos los ámbitos de la vida social.

INSTITUTO QUINTANARROENSE DE LA MUJER

Del total programado de 4 mil 128 mujeres a capacitar para el fortalecimiento de sus capacidades productivas, y con ello encaminarlas a tener un proyecto económico exitoso, se logró capacitar a 4 mil 253 mujeres, debido a que la mayoría de las acciones realizadas dentro del programa presupuestario se realizaron en plataformas electrónicas con acceso libre.

Denominación	Unidad de Medida	Metas		Porcentaje de Cumplimiento Alcanzado /Programado
Nombre del Indicador		2020		
		Programado	Alcanzado	
Porcentaje de mujeres capacitadas con un proyecto económico exitoso	Porcentaje	100.000	103.028	103.028

Fuente: Dirección de Empoderamiento y Desarrollo Sustentable de las Mujeres



E129 – Salud y Educación

Su objetivo es fortalecer las capacidades de las mujeres para alcanzar el bienestar social, primordialmente en el acceso igualitario e integral a los servicios educativos de nivel básico y para el cuidado y prevención de su salud.

El programa está dirigido a la Población en general, mayor de 10 años.

En el primer componente del Programa, y para el cuidado preventivo de la salud de las mujeres, realizamos acciones de capacitación para prevenir la mortalidad materna; las infecciones de transmisión sexual y el VIH/SIDA; los padecimientos crónicos degenerativos; el cáncer del cuello del útero, el cáncer mamario, el embarazo entre adolescentes y la salud sexual y reproductiva. En estas actividades logramos una cobertura de atención de 5 mil 132 mujeres y 1 mil 836 hombres.

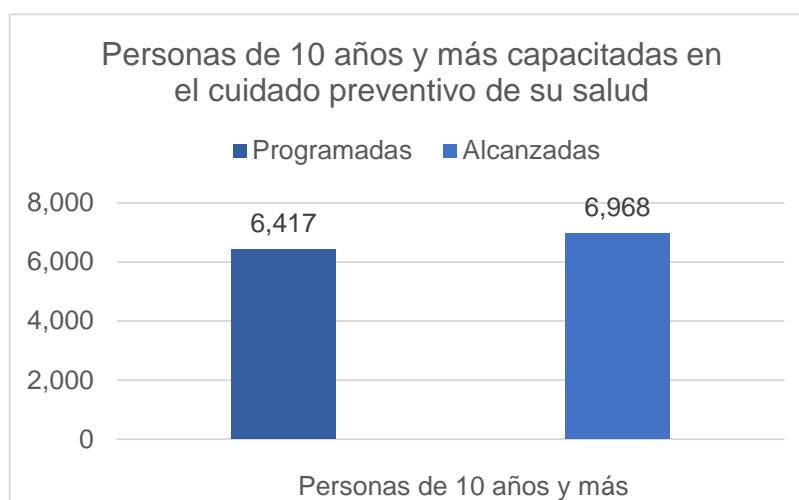
INSTITUTO QUINTANARROENSE DE LA MUJER

La mayoría de estas acciones, se realizaron en plataformas electrónicas abiertas, por lo que la población beneficiaria de este componente, resultó mayor a la contemplada inicialmente.

Denominación	Unidad de Medida	Metas		Porcentaje de Cumplimiento Alcanzado /Programado
Nombre del Indicador		2020		
		Programado	Alcanzado	
Porcentaje de personas de 10 años y más capacitadas en el cuidado preventivo de su salud	Porcentaje	0.613	0.666	108.587

Fuente: Dirección de Institucionalización de la Perspectiva de Género

En números absolutos, se programó capacitar a 6 mil 968 personas de 10 años y más, que representan un porcentaje del 0.613 de la población de personas de 10 años y más en el estado, y se logró capacitar a 6 mil 968, para un porcentaje de esta población alcanzado de 0.666 y un avance del Indicador igual a 108.587%.



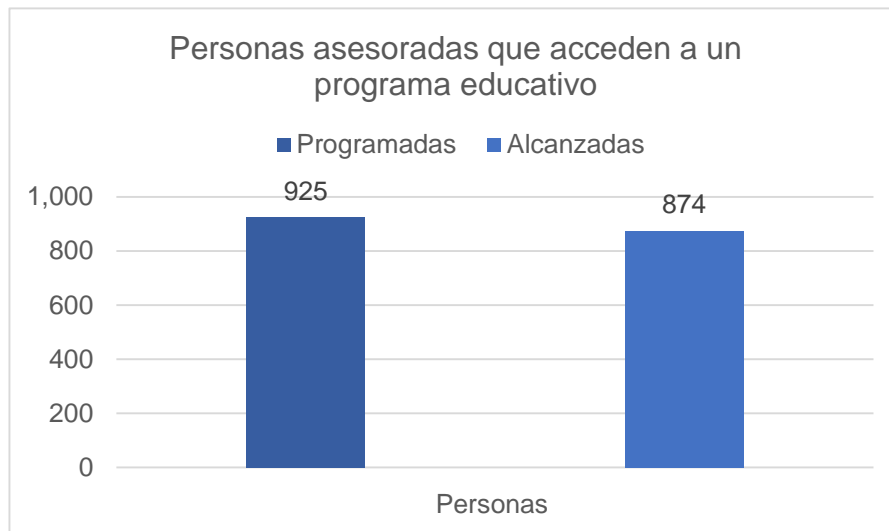
En el segundo componente del programa, buscamos contribuir a que la población femenina en situación de rezago educativo concluya su educación básica o aprenda a leer y escribir, y por ello realizamos acciones de información para facilitar su acceso a programas de educación para personas adultas y jóvenes, así como acciones de asesoría sobre los requisitos para obtener becas escolares; en estas acciones atendimos a 728 mujeres y 146 hombres.

Como resultado de las medidas de distanciamiento social para prevenir el contagio por COVID-19, se atendió a un menor número de personas a las contempladas originalmente, ya que las asesorías en materia de obtención de becas se realizaban de manera presencial.

Denominación	Unidad de Medida	Metas		Porcentaje de Cumplimiento Alcanzado /Programado
		2020		
		Programado	Alcanzado	
Porcentaje de personas asesoradas que acceden a un programa educativo	Porcentaje	100.000	94.486	94.486

Fuente: Dirección de Institucionalización de la Perspectiva de Género

En números absolutos, se programó asesorar a 925 personas y se logró asesorar a 874, para un porcentaje de avance del Indicador igual a 94.486%.



3.2.3.2 De los programas y Proyectos Destinados a la Atención de la Igualdad de Hombres y Mujeres

E041 – Igualdad Sustantiva entre Mujeres y Hombres

El objetivo del Programa es lograr la Igualdad sustantiva entre Mujeres y Hombres para favorecer un cambio cultural respetuoso de los derechos de las mujeres; y está dirigido a la Población en general, mayor de 5 años.

Capacitamos a 2 mil 77 personas en materia del respeto a la igualdad de oportunidades entre mujeres y hombres en todos los ámbitos sociales; en ese mismo sentido, prevenimos la discriminación con acciones de capacitación que atendieron a 1 mil 389 personas.

Para favorecer el reconocimiento de los roles de éxito que desempeñan las mujeres, realizamos eventos alusivos al Día Internacional de la Mujer, en los cuales contamos la participación de 717 mujeres y 264 hombres.

INSTITUTO QUINTANARROENSE DE LA MUJER

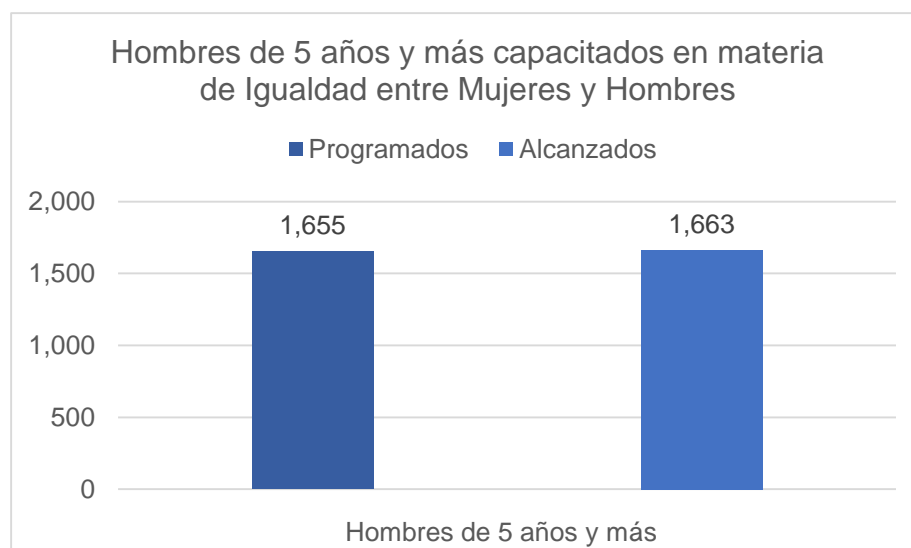
Para consolidar la presencia de las mujeres en los espacios de participación política, realizamos actividades, con apoyo de redes sociales, en torno a la Conmemoración del 67 aniversario del voto femenino en México en los que participaron 185 mujeres y 105 hombres.

Como resultado de la amplia convocatoria realizada para los eventos referidos, la población beneficiaria del Programa, resultó mayor a la contemplada inicialmente.

Denominación	Unidad de Medida	Metas		Porcentaje de Cumplimiento Alcanzado /Programado
Nombre del Indicador		2020		
		Programado	Alcanzado	
Porcentaje de hombres de 5 años y más capacitados en materia de Igualdad entre Mujeres y Hombres	Porcentaje	0.278	0.279	100.482

Fuente: Dirección de Institucionalización de la Perspectiva de Género

En números absolutos, se programó capacitar a 1 mil 655 hombres de 5 años y más, que representan un porcentaje del 0.278 de la población de hombres de 5 años y más en el estado, y se logró capacitar a 1 mil 663, para un porcentaje de esta población alcanzado de 0.279 y un avance del Indicador igual a 100.482%.



E100 – Violencia de género.

Tiene como objetivo promover y coordinar con los tres poderes y órdenes de gobierno, acciones que fortalezcan los derechos de las mujeres y su acceso a una vida libre de violencia y discriminación en todas sus facetas; está dirigido a la población en general de 10 años y más de los once municipios de la entidad y de manera focalizada a mujeres en situación de violencia, y en su caso sus hijas e hijos.

INSTITUTO QUINTANARROENSE DE LA MUJER

El primer componente del programa presupuestario tiene por objeto promover una cultura de paz y de respeto por los derechos humanos de las mujeres; y para ello, realizamos pláticas, cursos y talleres con impacto en 2 mil 841 mujeres y 989 hombres, con objeto de informarles sobre los principales derechos humanos de las mujeres y capacitarlos para prevenir la violencia de género, la violencia en el noviazgo, identificar y prevenir la violencia psicológica y promover el ejercicio de las Nuevas Masculinidades, esto primordialmente entre la población joven del Nivel Educativo Medio Superior.

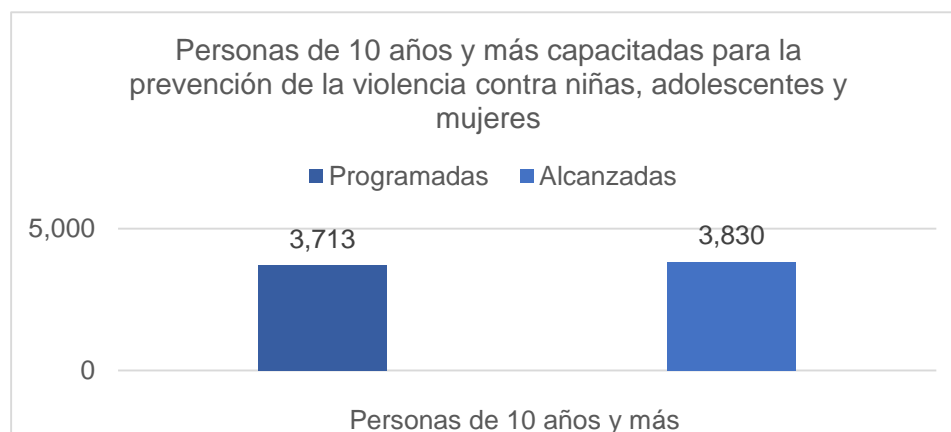
En el marco del día internacional de la eliminación de la violencia contra las mujeres, conmemorado el 25 de noviembre, llevamos a cabo eventos, vía internet, que contaron con la presencia de 293 mujeres y 81 hombres.

Se señala que se rebasó la población programada a capacitar en las actividades mencionadas, debido a que la participación en las pláticas, cursos, talleres y eventos, fue mayor a la anticipada, gracias a la ampliación del proceso de convocatoria, y su difusión o realización en redes sociales.

Denominación	Unidad de Medida	Metas		Porcentaje de Cumplimiento Alcanzado /Programado
		2020		
		Programado	Alcanzado	
Nombre del Indicador				
Porcentaje de personas de 10 años y más capacitadas para la prevención de la violencia contra niñas, adolescentes y mujeres	Porcentaje	0.355	0.366	103.150

Fuente: Dirección de Prevención de la Violencia de Género

En números absolutos, se programó capacitar a 3 mil 713 personas de 10 años y más, que representan un porcentaje del 0.355 de la población de personas de 10 años y más en el estado, y se logró capacitar a 3 mil 830, para un porcentaje de esta población alcanzado de 0.366 y un avance del Indicador igual a 103.150%.



INSTITUTO QUINTANARROENSE DE LA MUJER

El segundo componente del programa comprende los servicios institucionales que se otorgan con recursos estatales a mujeres en situación de violencia y, en su caso, sus hijas e hijos.

Fortalecimos los servicios de atención del Refugio para mujeres en situación de violencia extrema y, en su caso, sus hijas e hijos, que incluyen alojamiento, alimentación, higiene y vestuario de las personas usuarias de este Refugio; en 2020, 65 familias, recibieron gratuitamente 12 mil 483 servicios de atención directa en condiciones operativas de calidad, en las áreas de psicología, jurídica, trabajo social, apoyo educativo y salud.

Operamos el Albergue del IQM, que funge como opción de tránsito, a mujeres y, en su caso, sus hijas e hijos, en situación de riesgo temporal; en el primer semestre del 2020, adicional a los servicios de resguardo, alimentación e higiene, 19 familias recibieron gratuitamente 3 mil 716 servicios de atención en las áreas de psicología, jurídica, trabajo social y salud.

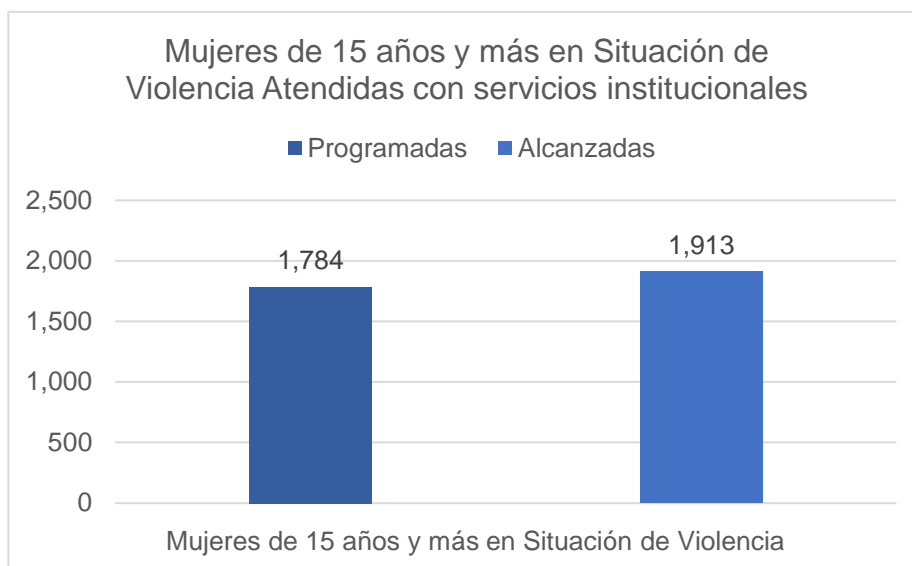
Con apoyo de personal de estructura del Instituto Quintanarroense de la Mujer, 1 mil 9 mujeres que viven violencia recibieron apoyo psicoterapéutico para la recuperación y/o cuidado de su salud mental. De igual forma, 904 mujeres en situación de violencia, recibieron orientación jurídica de forma gratuita sobre asuntos en materia civil y familiar.

La cifra de mujeres programadas a atender en las actividades de orientación jurídica y apoyo psicoterapéutico, que son la base de cálculo del Indicador del segundo componente del programa, se rebasó debido a la atención de una demanda superior de atención a la estimada.

Denominación	Unidad de Medida	Metas		Porcentaje de Cumplimiento Alcanzado /Programado
		2020		
		Programado	Alcanzado	
Nombre del Indicador				
Porcentaje de Mujeres de 15 años y más en Situación de Violencia Atendidas con servicios institucionales	Porcentaje	1.324	1.419	107.231

Fuente: Dirección de Prevención de la Violencia de Género

En números absolutos, se programó atender a 1 mil 784 mujeres de 15 años y más, que representan un porcentaje del 1.324 de la población de mujeres de 15 años y más en el estado que, conforme a la Encuesta de la Dinámica de las Relaciones en los Hogares, ENDIREH, 2016 del INEGI, manifestaron haber sufrido un incidente de violencia de pareja en los últimos doce meses de su relación, y se logró atender a 1 mil 913, para un porcentaje de esta población alcanzado de 1.419 y un avance del Indicador igual a 107.231%.



El tercer y último componente de este programa presupuestario se conforma de las acciones de capacitación al funcionariado público del Sistema Estatal para Prevenir, Atender, Sancionar y Erradicar la Violencia contra las Mujeres, PASEVECM, así como la coordinación operativa de este Sistema cuyo objetivo es la conjunción de esfuerzos, instrumentos, políticas, servicios y acciones interinstitucionales para la prevención, atención, sanción y erradicación de la violencia contra las mujeres.

Las acciones de capacitación fueron talleres sobre “Uso del Lenguaje Incluyente, No Sexista”, aplicación del “Protocolo de actuación policial para la atención de la violencia de género en el ámbito familiar” y 2 Cursos "Derechos humanos de las mujeres y violencias contra las mujeres en razón de género”, las cuales contaron con la participación de 68 mujeres y 20 hombres de instancias de atención del Sistema Estatal PASEVCM.

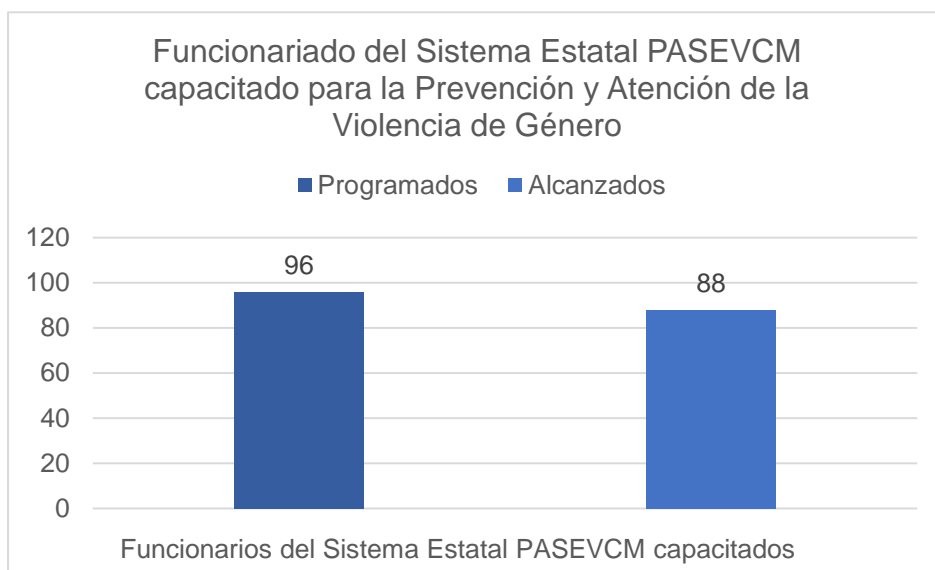
El número de funcionarios capacitado fue inferior en 8 personas, debido a que la programación de actividades de capacitación se dio al inicio de la contingencia sanitaria por el COVID-19; la cifra programada a capacitar fue de 96 funcionarios de este Sistema.

Denominación	Unidad de Medida	Metas		Porcentaje de Cumplimiento Alcanzado /Programado
		2020		
		Programado	Alcanzado	
Porcentaje del Funcionariado del Sistema Estatal para Prevenir, Atender, Sancionar y Erradicar la Violencia contra las Mujeres capacitado para la Prevención y Atención de la Violencia de Género	Porcentaje	27.429	25.143	91.667

Fuente: Dirección de Prevención de la Violencia de Género

INSTITUTO QUINTANARROENSE DE LA MUJER

En números absolutos, se programó capacitar a 96 funcionarios del Sistema Estatal PASEVCM, que representan un porcentaje del 27.429 del total de funcionarios de este Sistema y se capacitó a 88 para un porcentaje de este funcionariado capacitado de 25.143 y un avance del Indicador igual a 91.667%.



Programa de Apoyo a las Instancias de las Mujeres en las Entidades Federativas, PAIMEF.

Con recursos del PAIMEF, aportados al IQM por la Secretaría del Bienestar del gobierno federal, a través del Instituto Nacional de Desarrollo Social, desarrollamos el Programa “Quintana Roo transforma la convivencia social a través de la construcción de una cultura de paz justa, activa, basada en la interculturalidad, el respeto y la protección a los derechos humanos y sociales de las mujeres y niñas”.

Con objeto de mantener la calidad de los servicios de atención a mujeres en situación de violencia que se brindan con recursos del Programa, brindamos a los 43 profesionistas que integraron el equipo de atención de este, un Programa de Contención Emocional.

A fin de prevenir la violencia contra las mujeres y difundir sus derechos, realizamos 251 pláticas para 2 mil 71 mujeres y 609 hombres, con contenidos sobre las herramientas para auto detectar la violencia en las relaciones familiares y/o de pareja, lugares y horarios de los servicios de atención a mujeres en situación de violencia y alternativas de resolución no violenta de conflictos y convivencia pacífica y realizamos una estrategia de difusión en redes sociales e internet de la campaña “Alas para el Cambio, con impacto en 5 mil 621 personas.

INSTITUTO QUINTANARROENSE DE LA MUJER

Institucionalizamos los espacios de atención a mujeres en situación de violencia con la continuidad operativa de 9 unidades de atención especializada y el Albergue del IQM, operado a partir del mes de junio con recursos del PAIMEF, las cuales disponen de personal especializado. En estas 10 unidades, 2 mil 451 mujeres recibieron servicios gratuitos en trabajo social, psicología, y orientación y acompañamiento jurídico.

Programa de Apoyo para Refugios Especializados para Mujeres Víctimas de Violencia de Género, sus Hijas e Hijos.

Con estos recursos, aportados al IQM por la Secretaría del Bienestar del gobierno federal, a través del Instituto Nacional de Desarrollo Social, INDESOL, a partir del mes de mayo del ejercicio 2020, fortalecimos los servicios del Refugio a cargo del IQM, con la contratación de profesionistas en las áreas Jurídica, Educación, Psicología, Psicología Infantil, Enfermería y Trabajo Social, las cuales brindaron, de manera gratuita 11 mil 220 servicios especializados a 49 familias en situación de violencia extrema.

3.2.3.2.1 De los programas orientados a la atención de la Perspectiva de Género.

Datos Generales del Programa Presupuestario			
Institución responsable: Instituto Quintanarroense de la Mujer		Unidades responsables: Dirección de Institucionalización de la Perspectiva de Género	
Programa Presupuestario (Pp): E027 - Institucionalización de la Perspectiva de Género	Finalidad: 2-Desarrollo Social	Función: 27-Otros Asuntos Sociales	Subfunción: 271- Otros Asuntos Sociales
Actividad Institucional: Promover el desarrollo integral de las mujeres para lograr una mayor participación de estas en la vida económica, política, cultural y social del Estado			
Monto aprobado: \$4,100,673.00			
Población objetivo: <ul style="list-style-type: none"> Funcionariado Público Estatal y Municipal Sectores Académico, Social y Privado 		Número de mujeres: 1,257	Número de hombres: 730
Población atendida: <ul style="list-style-type: none"> Funcionariado Público Estatal y Municipal Sectores Académico, Social y Privado 		Número de mujeres: 1,449	Número de hombres: 571
Descripción de la problemática de género o brecha de desigualdad que se atiende en la ejecución del programa: Disminuir las desigualdades de género en el ámbito laboral; Reducir los indicadores de la violencia de género en la entidad; y Fortalecer la incorporación de la perspectiva de género en los programas y presupuestos públicos.			

Alineación	
Plan Estatal de Desarrollo 2016-2022	
Eje:	4- Desarrollo Social y Combate a la Desigualdad
Programa:	26- Igualdad de Género
Línea(s) de acción:	<p>4.26.1. Promover la incorporación de la perspectiva de género en la normatividad interna del estado en materia de igualdad, violencia contra las mujeres, discriminación y trata de personas.</p> <p>4.26.2. Impulsar de manera coordinada con los gobiernos federal y municipales, acciones para difundir y proteger los derechos humanos de las mujeres.</p> <p>4.26.7. Impulsar, en coordinación con los gobiernos federal y municipales, así como con los sectores social y empresarial, la aplicación de los modelos y protocolos de actuación en materia de violencia de género.</p> <p>4.26.10. Diseñar un programa piloto para la conformación de redes ciudadanas de prevención de la violencia contra las mujeres.</p> <p>4.26.16. Impulsar el empoderamiento político y económico de las mujeres, con énfasis en las mujeres de condición indígena.</p> <p>4.26.17. Fortalecer los programas para fomento y capacitación para el empleo de las mujeres de acuerdo con la vocación económica de su región.</p> <p>4.26.19. Impulsar la capacitación, profesionalización y certificación en temáticas que incorporen la perspectiva de género, al funcionariado estatal y municipal, al Poder Legislativo y al Poder Judicial.</p> <p>4.26.22. Promover, en coordinación con los gobiernos municipales, así como con los sectores social, académico y empresarial, condiciones laborales de igualdad entre mujeres y hombres.</p>
Programa derivado del PED 2016-2022	
Nombre:	Programa Institucional de Igualdad de Género
Objetivo:	Fortalecer la incorporación de las políticas de Igualdad entre Mujeres y Hombres en el gobierno estatal y los gobiernos municipales.
Estrategia:	Impulsar la integración de la Igualdad entre Mujeres y Hombres en el diseño, ejecución y evaluación de las políticas públicas estatales y municipales.
Línea(s) de acción:	<p>1.2. Consolidar el funcionamiento del Sistema Estatal para la Igualdad entre Mujeres y Hombres.</p> <p>1.3. Realizar la aplicación integral del Programa de Cultura Institucional.</p> <p>1.4. Realizar acciones de capacitación y certificación en Igualdad y Perspectiva de género al funcionariado público de los tres poderes del estado.</p> <p>1.9. Realizar una campaña para la prevención del acoso y hostigamiento sexual de manera coordinada con el Sistema Quintanarroense de Comunicación Social y el sector empresarial en la entidad.</p>
Objetivo:	Prevenir, atender, sancionar y erradicar todas las formas de discriminación y las violencias contra mujeres y niñas, para favorecer un cambio cultural respetuoso de sus derechos, garantizarles el acceso a una justicia efectiva y acelerar la Igualdad Sustantiva entre Mujeres y Hombres.
Estrategia:	Fortalecer y consolidar las acciones de prevención, atención y sanción de todas las formas de discriminación y de todos los tipos y modalidades de las violencias contra mujeres y niñas que contribuyan al cambio social y cultural a favor de la igualdad y el respeto a los derechos humanos y políticos de las mujeres.
Línea(s) de acción:	<p>2.13. Realizar, en coordinación con el Sistema Quintanarroense de Comunicación Social, una campaña para promover la construcción de una cultura de paz justa y activa para niñas y mujeres, desde el enfoque de los derechos humanos, la perspectiva de género y la multiculturalidad.</p> <p>2.18. Impulsar la aprobación de iniciativas de reforma tendientes a armonizar con perspectiva de género la normatividad interna del estado en materia de igualdad, violencia contra las mujeres, discriminación y trata de personas.</p>

Alineación	
	<p>2.20. Coadyuvar, de manera coordinada con la Comisión Ejecutiva de Atención a Víctimas del Estado de Quintana Roo, en la elaboración y difusión de una propuesta unificada de los modelos y protocolos aplicables en materia de violencia de género en la entidad.</p> <p>2.22. Realizar acciones de capacitación para fortalecer los liderazgos femeninos, con énfasis en las mujeres indígenas y las jóvenes.</p> <p>2.27. Diseñar un programa piloto dirigido a la creación de redes ciudadanas para la prevención de la violencia contra las mujeres.</p>
Objetivo:	Fortalecer las capacidades de las mujeres para acceder al bienestar social.
Estrategia:	Fortalecer el desarrollo de las capacidades de las mujeres para mejorar sus condiciones de salud, acceder a la educación básica e incrementar su participación en el sector primario de la economía.
Línea(s) de acción:	3.41. Realizar cursos de capacitación para el trabajo, los cuales consideren el enfoque multicultural, dirigidos a fomentar la integración de las mujeres en los sectores con mayor potencial productivo, conforme a la vocación económica de sus regiones sociodemográficas.
<p>Objetivo estratégico de la dependencia, entidad u organismo:</p> <p>Promover y fomentar las condiciones que posibiliten la no discriminación, la equidad, la igualdad de oportunidades, de trato entre los géneros, de la toma de decisiones y de los beneficios del desarrollo; el ejercicio pleno de todos los derechos de las mujeres y su participación equitativa en la vida política, económica, social, cultural y familiar del Estado de Quintana Roo.</p>	

Resultados						
Indicadores						
Denominación	Unidad responsable	Unidad de medida	Frecuencia	Meta anual esperada	Meta anual alcanzada	Avance anual (%)
Porcentaje de entidades gubernamentales adscritas y activas en el Programa de Quintanarroense de Cultura Institucional	Dirección de Institucionalización de la Perspectiva de Género	Porcentaje	Anual	50.000	50.000	100.000
Porcentaje de personas capacitadas en materia de la Política de Igualdad Laboral entre Mujeres y Hombres	Dirección de Institucionalización de la Perspectiva de Género	Porcentaje	Anual	100.000	99.682	99.682
Porcentaje del Funcionariado del Sistema Estatal para la Igualdad entre Mujeres y Hombres capacitado en materia de Igualdad y Perspectiva de Género	Dirección de Institucionalización de la Perspectiva de Género	Porcentaje	Anual	55.714	49.143	88.205
Porcentaje de Acuerdos cumplidos de las Sesiones del Sistema Estatal para la Igualdad entre Mujeres y Hombres y el Sistema Estatal para Prevenir, Atender, Sancionar y Erradicar la Violencia contra las Mujeres	Dirección de Transversalización de Políticas Públicas de Género	Porcentaje	Anual	65.000	65.000	100.000

INSTITUTO QUINTANARROENSE DE LA MUJER

Resultados

Descripción cualitativa de acciones realizadas:

A través de acciones de capacitación y asesoría realizadas en 40 dependencias y entidades de la administración pública del estado en torno al Programa Quintanarroense de Cultura Institucional, que contaron con la participación de 382 mujeres y 134 hombres del funcionariado público de estas instancias, logramos que 35 Comités Institucionales de Igualdad de Género, de igual número de instituciones de gobierno, mantuvieran su operatividad; y coadyuvamos en la reinstalación de 3 de estos Comités en un organismo estatal y 2 dependencias y en la instalación de 3 Comités nuevos al interior de 2 organismos y el Poder Legislativo de Quintana Roo.

Capacitamos a 936 mujeres y 318 hombres, de organizaciones sociales, instancias académicas y privadas, en materia de la política de igualdad laboral entre mujeres y hombres, con talleres que abordaron la Norma Mexicana NMX-R025-SCFI-2015 en Igualdad Laboral y No Discriminación y la prevención del Acoso y Hostigamiento Sexual.

Con acciones de capacitación en materia de formulación de políticas públicas en el ámbito municipal, igualdad entre mujeres y hombres, violencia de género, empoderamiento económico y derechos humanos de las mujeres, fortalecimos las capacidades y habilidades de 172 funcionarios del Sistema Estatal para la Igualdad entre Mujeres y Hombres, principalmente de las instancias municipales de las mujeres y los H.H. Ayuntamientos del Estado.

Con objeto de incidir en la transversalización de la perspectiva de género en las políticas públicas estatales y municipales, fortalecimos las acciones de coordinación operativa del Sistema Estatal para Prevenir, Atender, Sancionar y Erradicar la Violencia contra las Mujeres y el Sistema Estatal para la Igualdad entre Mujeres y Hombres, mediante el seguimiento, para verificar y validar su cumplimiento, de los acuerdos establecidos al interior de ambos sistemas de coordinación interinstitucional, orientados al logro de la igualdad sustantiva entre mujeres y hombres.

Programa de Fortalecimiento a la Transversalidad de la Perspectiva de Género, PFTPG.

Con recursos aportados por el Instituto Nacional de las Mujeres, ejecutamos el Proyecto “Acciones afirmativas para impulsar la participación, bienestar social y el reconocimiento de los Derechos de las mujeres, niñas y adolescentes en el Estado de Quintana Roo”, el cual, por cambios dispuestos por la federación, tuvo un enfoque dirigido a fortalecer el ejercicio de los derechos de las mujeres, con objeto de disminuir las brechas de desigualdad de género mediante el diseño y ejecución de acciones de atención y medidas especiales de carácter temporal, en vez del enfoque de acciones dirigidas al funcionariado público, con algunas excepciones previstas en las Reglas de Operación del Programa.

Bajo este nuevo enfoque se realizaron las siguientes acciones:

- Llevamos a cabo 3 mesas de trabajo, con participación de las entidades del Sistema Estatal para la Igualdad entre Mujeres y Hombres, para generar una propuesta de reforma a la Ley para la Igualdad entre Mujeres del Estado de Quintana Roo;
- Para fortalecer el ejercicio de los derechos de las mujeres, ejecutamos 9 Talleres sobre los Derechos Humanos de las Mujeres, 8 Talleres para el Fomento de la Corresponsabilidad familiar, 9 Talleres sobre los Derechos Sexuales y Reproductivos, 5 Proyectos de impulso al Cuidado de Cuidadoras en el ámbito comunitario desde la perspectiva de género, 12 Talleres sobre los Derechos Laborales de las mujeres jefas de hogar y trabajadoras domésticas y 6 mesas de trabajo para la Elaboración de Propuestas afirmativas de Mujeres Organizadas dirigidas a la construcción de políticas públicas para el mejoramiento de espacios públicos, movilidad y urbanismo, desde la Perspectiva de Género; en estas acciones se tuvo una participación de 564 mujeres y 79 hombres de los 11 municipios del estado;
- Dirigidos a reducir la brecha de participación económica entre mujeres y hombres, llevamos a cabo 8 Talleres de capacitación en Oficios no tradicionales para Mujeres, 8 Talleres de capacitación en materia de Comercio electrónico de Productos y Servicios para emprendedoras, microempresarias y un Proyecto de certificación de competencias laborales para mujeres en el ámbito comunitario desde la perspectiva de género, acciones que contaron con la participación de 171 mujeres;

Resultados
<ul style="list-style-type: none"> • Para incidir en la formulación de políticas públicas en el ámbito municipal, orientadas a la disminución de las brechas de género en este ámbito, ejecutamos 26 acciones de capacitación para el Fortalecimiento de las capacidades y habilidades de gestión de las Titulares y el Personal de las 11 Instancias Municipales de las Mujeres, sumando la participación de 32 funcionarias de estas instancias; • Para facilitar el empoderamiento de las mujeres en este ámbito, llevamos a cabo 12 acciones de Capacitación para la Implantación del Modelo de Intervención en Empoderamiento Político y Económico (SUMA) en el ámbito municipal y 6 Talleres de capacitación para la participación, liderazgo y empoderamiento de las adolescentes y jóvenes en el ámbito público, en las que participaron 158 mujeres; y • Con objeto de contribuir a disminuir los índices de las violencias contra las mujeres y niñas, otorgamos apoyo de insumos y mobiliario para acondicionar un albergue para la atención a mujeres migrantes, sus hijas e hijos ubicado en el municipio de Solidaridad, realizamos 23 mesas de trabajo para la Elaboración de una Guía para fortalecer la prevención y atención de la violencia feminicida con la participación de la ciudadanía con mayor afectación de esta violencia y 11 talleres para la formación de redes de mujeres constructoras de Paz en el ámbito municipal; en estas últimas 34 acciones tuvimos una participación de 451 mujeres y 394 hombres. <p>Con recursos de este Programa, operamos 3 Centros para el Desarrollo de las Mujeres, CDM, en los municipios de Felipe Carrillo Puerto, Lázaro Cárdenas y Tulum, que operan conforme a un Modelo de Operación propuesto por el Instituto Nacional de las Mujeres; en el ejercicio 2020 en estos 3 CDM se realizaron las acciones siguientes:</p> <ul style="list-style-type: none"> • 3 jornadas de difusión sobre la oferta institucional para la atención de las mujeres, en las que se informó a 89 mujeres, sobre los servicios y programas que otorgan las instituciones a la comunidad, con presencia en el ámbito municipal; • 3 foros de consulta sobre la situación de las mujeres en el ámbito municipal, en los cuales 49 mujeres, plantearon las inequidades que enfrentan en el ejercicio de sus derechos humanos; • 3 réplicas de un Taller para fortalecer las capacidades y habilidades de las mujeres con liderazgos en el ámbito municipal, impartidos a 252 mujeres con liderazgos que integraron 3 Redes de promoción de las acciones de los CDM; • 3 jornadas permanentes de capacitación en materia de igualdad entre mujeres y hombres, violencia de género y derechos humanos de las mujeres, que tuvieron impacto en 88 mujeres y 17 hombres; y • 3 jornadas permanentes de orientación y/o canalización para la atención de las problemáticas de las mujeres en el ámbito municipal, en las cuales 102 mujeres recibieron atención a sus problemáticas particulares.
<p>Justificación de la diferencia entre metas esperadas y alcanzadas:</p> <p>Con relación a las metas ejecutadas con recursos estatales se aclara que se logró una atención ligeramente menor, en 4 personas, a la programación de beneficiarios del segundo componente del programa, dirigido a población de los sectores académico, social y privado, lo cual obedeció a las medidas de distanciamiento social establecidas por el gobierno del estado para prevenir el contagio del COVID-19.</p> <p>El tercer componente del programa, que comprende las acciones de capacitación para el funcionariado público del Sistema Estatal para la Igualdad entre Mujeres y Hombres, también muestra una diferencia de menos 23 funcionarios capacitados, la cual obedece a la misma circunstancia manifestada.</p>
<p>Acciones de mejora para el siguiente ejercicio fiscal:</p> <p>Fortalecer y ampliar los procesos de convocatoria de las acciones de capacitación del Programa.</p> <p>Establecer acciones de logística informática para contribuir a lograr la asistencia programada de la población convocada a estas acciones de capacitación.</p>

Avance en el Ejercicio del presupuesto aprobado para el Programa (miles de pesos)				
Unidad Responsable	Presupuesto anual para el Programa registrado para la Atención de la Perspectiva de Género			
	Aprobado	Modificado	Pagado	Avance (%)
TOTAL	\$4,100,673.00	\$9,487,988.46	\$9,382,742.23	98.891%
Dirección de Institucionalización de la Perspectiva de Género	\$4,100,673.00	\$9,487,988.46	\$9,382,742.23	98.891%

3.2.3.2.2 De los programas orientados a la atención de los Derechos de las Niñas, Niños y Adolescentes.

E100 - Violencia de Género

Población Objetivo: Mujeres en situación de violencia extrema, y en su caso, sus hijas e hijos.

MIR - Violencia de Género.

Componente MIR 1.1.2 - Servicios Institucionales para Mujeres en situación de violencia y, en su caso sus hijas e hijos, otorgados.

Actividad MIR 1.1.2.2 - Otorgamiento de Servicios Integrales a Mujeres en Situación de Violencia Extrema y, en su caso, sus Hijas e Hijos.

Al interior del Refugio del IQM, las niñas y los niños ingresan junto con sus madres, y reciben servicios específicos. Con los recursos aportados por la SEFIPLAN, 56 niñas y 59 niños recibieron gratuitamente 1 mil 721 servicios del área de pedagogía; y con los recursos aportados por el INDESOL, se brindó, sin costo, 347 servicios de psicología infantil y 2 mil 929 orientaciones de las áreas de asistencia educativa y pedagogía a 37 niñas y 46 niños; la diferencia de atención, es el período de la misma, anual para los recursos de SEFIPLAN y a partir del segundo trimestre del ejercicio para los recursos del INDESOL.

INSTITUTO QUINTANARROENSE DE LA MUJER

E129 – Salud y Educación

Población Objetivo: Población en general de 10 años y más.

MIR – Salud y Educación.

Componente MIR 1.1.1 - Capacitación a Personas para el cuidado preventivo de su salud impartida.

Actividad MIR 1.1.1.2 - Capacitación para la prevención del embarazo en adolescentes.

Con recursos estatales, se realizaron actividades de capacitación para la prevención del embarazo entre adolescentes, las cuales alcanzaron una cobertura de atención de 2 mil 550 mujeres y 1 mil 234 hombres de 12 a 19 años; los temas abordados en estas capacitaciones fueron “Elaboración de un Proyecto de Vida”, “Ejercicio responsable de la Sexualidad” y “Disponibilidad de Métodos anticonceptivos”.

Fondo para el Bienestar y el Avance de las Mujeres, FOBAM.

Con recursos aportados por el Instituto Nacional de las Mujeres, ejecutamos el Proyecto “Acciones sustantivas para la contribución de la prevención, atención y erradicación de embarazos en niñas y adolescentes en el Estado de Quintana Roo”, el cual se desarrolló mediante las siguientes acciones:

- 1 mesa de trabajo para el fortalecimiento de la coordinación interinstitucional del Grupo Estatal para la Prevención del Embarazo Adolescente, GEPEA, en el ámbito estatal y municipal, así como la Integración y difusión del Directorio de Enlaces institucionales estatales y municipales para la atención, referencia y contrarreferencia de niñas y adolescentes embarazadas o en riesgo de quedar embarazadas por violencia o abuso sexual, con participación de 19 mujeres y 7 hombres del funcionariado público de este Grupo;
- 3 talleres de capacitación, con perspectiva de género y enfoque de derechos humanos, dirigido a personas prestadoras de servicios institucionales para la detección y denuncia de casos de violencia y/o abuso sexual de niñas y adolescentes y su derecho a la Interrupción Voluntaria del Embarazo, IVE, con asistencia de 44 funcionarios del GEPEA;

- 1 foro sobre el derecho a la participación de niñas y adolescentes en la construcción de una agenda de infancia y adolescencia con énfasis en sus derechos sexuales y reproductivos desde el enfoque de derechos y la perspectiva de género, con participación de 77 adolescentes;
- 1 estrategia de capacitación denominada "Escuela de Liderazgo Adolescente", con eje fundamental en sus derechos sexuales y reproductivos, con asistencia de 132 adolescentes;
- Conformación de 1 red de niñas y adolescentes para el posicionamiento de la agenda de sus derechos, sus derechos sexuales y reproductivos y la prevención de embarazos, que se integró con 63 mujeres y 39 hombres adolescentes;
- 4 talleres de capacitación, con perspectiva de género y enfoque de derechos humanos, dirigidos a madres, padres y personas responsables del cuidado de niñas, niños y adolescentes para la detección y denuncia de casos de violencia y/o abuso sexual de niñas y adolescentes y su derecho a la IVE, con participación de 45 mujeres y 18 hombres de la población objetivo indicada;
- 3 jornadas comunitarias para población adulta y adolescente sobre la ruta de respuesta ante la violencia y el abuso sexual de niñas y adolescentes y su derecho a la IV, con participación de 105 personas adultas y adolescentes;
- 2 foros sobre la Educación Integral en Sexualidad, EIS, con perspectiva de género y enfoque de derechos humanos, para la creación de un plan de acción a corto plazo para fortalecer la prevención del embarazo adolescente, con participación de 149 adolescentes;
- 1 campaña de difusión en redes y medios de comunicación para difundir entre niñas, niños y adolescentes, estrategias para prevenir el embarazo adolescente, con impacto estimado en 25 mil 70 personas;
- 4 talleres de formación, con enfoque de género e interculturalidad, de adolescentes y jóvenes multiplicadoras(es) de información sobre derechos sexuales y reproductivos y su vinculación a una red de servicios, con asistencia de 86 adolescentes; y
- 2 talleres de capacitación dirigidos a personal docente, sociedad civil y colectivos juveniles sobre la EIS, con asistencia de 123 personas de los sectores señalados.

ANEXOS

FORMATOS REFERIDOS EN LA LEY DE DISCIPLINA FINANCIERA DE LAS ENTIDADES FEDERATIVAS Y MUNICIPIOS

FORMATO 1 ESTADO DE SITUACIÓN FINANCIERA DETALLADO – LDF

INSTITUTO QUINTANARROENSE DE LA MUJER					
ESTADO DE SITUACIÓN FINANCIERA DETALLADO - LDF					
Al 31 de Diciembre de 2020 y al 31 de Diciembre de 2019					
(Miles de Pesos)					
Concepto	2020	2019	Concepto	2020	2019
ACTIVO			PASIVO		
Activo Circulante			Pasivo Circulante		
Efectivo y Equivalentes	5,947	5,674	Cuentas por Pagar a Corto Plazo	14,342	13,246
Efectivo	0	0	Servicios Personales por Pagar a Corto Plazo	882	886
Bancos/Tesorería	5,888	5,615	Proveedores por Pagar a Corto Plazo	1,158	1,283
Bancos/Dependencias y Otros	0	0	Contratistas por Obras Públicas por Pagar a Corto Plazo	0	0
Inversiones Temporales (Hasta 3 meses)	0	0	Participaciones y Aportaciones por Pagar a Corto Plazo	326	706
Fondos con Afectación Específica	0	0	Transferencias Otorgadas por Pagar a Corto Plazo	0	0
Depósitos de Fondos de Terceros en Garantía y/o Administración	59	59	Intereses, Comisiones y Otros Gastos de la Deuda Pública por Pagar a Corto Plazo	0	0
Otros Efectivos y Equivalentes	0	0	Retenciones y Contribuciones por Pagar a Corto Plazo	3,048	3,133
Derechos a Recibir Efectivo o Equivalentes	16,397	22,198	Devoluciones de la Ley de Ingresos por Pagar a Corto Plazo	0	0
Inversiones Financieras de Corto Plazo	0	0	Otras Cuentas por Pagar a Corto Plazo	8,928	7,238
Cuentas por Cobrar a Corto Plazo	16,386	18,728	Documentos por Pagar a Corto Plazo	0	0
Deudores Diversos por Cobrar a Corto Plazo	10	3,469	Documentos Comerciales por Pagar a Corto Plazo	0	0
Ingresos por Recuperar a Corto Plazo	0	0	Documentos con Contratistas por Obras Públicas por Pagar a Corto Plazo	0	0
Deudores por Anticipos de la Tesorería a Corto Plazo	1	1	Otros Documentos por Pagar a Corto Plazo	0	0
Préstamos Otorgados a Corto Plazo	0	0	Porción a Corto Plazo de la Deuda Pública a Largo Plazo	0	0
Otros Derechos a Recibir Efectivo o Equivalentes a Corto Plazo	0	0	Porción a Corto Plazo de la Deuda Pública	0	0
Derechos a Recibir Bienes o Servicios	0	0	Porción a Corto Plazo de Arrendamiento Financiero	0	0
Anticipo a Proveedores por Adquisición de Bienes y Prestación de Servicios a Corto Plazo	0	0	Títulos y Valores a Corto Plazo	0	0
Anticipo a Proveedores por Adquisición de Bienes Inmuebles y Muebles a Corto Plazo	0	0	Pasivos Diferidos a Corto Plazo	0	0
Anticipo a Proveedores por Adquisición de Bienes Intangibles a Corto Plazo	0	0	Ingresos Cobrados por Adelantado a Corto Plazo	0	0
Anticipo a Contratistas por Obras Públicas a Corto Plazo	0	0	Intereses Cobrados por Adelantado a Corto Plazo	0	0
Otros Derechos a Recibir Bienes o Servicios a Corto Plazo	0	0	Otros Pasivos Diferidos a Corto Plazo	0	0
Inventarios	0	0	Fondos y Bienes de Terceros en Garantía y/o Administración a Corto Plazo	0	0
Inventario de Mercancías para Venta	0	0	Fondos en Garantía a Corto Plazo	0	0
Inventario de Mercancías Terminadas	0	0	Fondos en Administración a Corto Plazo	0	0
Inventario de Mercancías en Proceso de Elaboración	0	0	Fondos Contingentes a Corto Plazo	0	0
Inventario de Materias Primas, Materiales y Suministros para Producción	0	0	Fondos de Fideicomisos, Mandatos y Contratos Análogos a Corto Plazo	0	0
Bienes en Tránsito	0	0	Otros Fondos de Terceros en Garantía y/o Administración a Corto Plazo	0	0
Almacenes	0	0	Valores y Bienes en Garantía a Corto Plazo	0	0
Estimación por Pérdida o Deterioro de Activos Circulantes	0	0	Provisiones a Corto Plazo	0	0
Estimaciones para Cuentas Incobrables por Derechos a Recibir Efectivo o Equivalentes	0	0	Provisión para Demandas y Juicios a Corto Plazo	0	0
Estimación por Deterioro de Inventarios	0	0	Provisión para Contingencias a Corto Plazo	0	0
Otros Activos Circulantes	0	0	Otras Provisiones a Corto Plazo	0	0
Valores en Garantía	0	0	Otros Pasivos a Corto Plazo	0	0
Bienes en Garantía (excluye depósitos de fondos)	0	0	Ingresos por Clasificar	0	0
Bienes Derivados de Embargos, Decomisos, Aseguramientos y Dación en Pago	0	0	Recaudación por Participar	0	0
Adquisición con Fondos de Terceros	0	0	Otros Pasivos Circulantes	0	0
Total de Activos Circulantes	22,344	27,872	Total de Pasivos Circulantes	14,342	13,246

INSTITUTO QUINTANARROENSE DE LA MUJER					
ESTADO DE SITUACIÓN FINANCIERA DETALLADO - LDF					
Al 31 de Diciembre de 2020 y al 31 de Diciembre de 2019					
(Miles de Pesos)					
Concepto	2020	2019	Concepto	2020	2019
ACTIVO			PASIVO		
Activo No Circulante			Pasivo No Circulante		
Inversiones Financieras a Largo Plazo	0	0	Cuentas por Pagar a Largo Plazo	0	0
Derechos a Recibir Efectivo o Equivalentes a Largo Plazo	0	0	Documentos por Pagar a Largo Plazo	0	0
Bienes Inmuebles, Infraestructura y Construcciones en Proceso	0	0	Deuda Pública a Largo Plazo	0	0
Bienes Muebles	17,297	16,010	Pasivos Diferidos a Largo Plazo	0	0
Activos Intangibles	0	0	Fondos y Bienes de Terceros en Garantía y/o en Administración a Largo Plazo	0	0
Depreciación, Deterioro y Amortización Acumulada de Bienes	-7,147	-6,754	Provisiones a Largo Plazo	0	0
Activos Diferidos	0	0			
Estimación por Pérdida o Deterioro de Activos no Circulantes	0	0	Total de Pasivos No Circulantes	0	0
Otros Activos no Circulantes	0	0			
Total de Activos No Circulantes	10,150	9,256	Total del Pasivo	14,342	13,246
			HACIENDA PÚBLICA/PATRIMONIO		
			Hacienda Pública/Patrimonio Contribuido		
			Aportaciones	3,179	3,179
			Donaciones de Capital	0	0
			Actualización de la Hacienda Pública/Patrimonio	0	0
			Hacienda Pública/Patrimonio Generado	14,973	20,703
			Resultados del Ejercicio (Ahorro/ Desahorro)	894	1,430
			Resultados de Ejercicios Anteriores	14,079	19,273
			Revalúos	0	0
			Reservas	0	0
			Rectificaciones de Resultados de Ejercicios Anteriores	0	0
			Exceso o Insuficiencia en la Actualización de la Hacienda Pública/Patrimonio	0	0
			Resultado por Posición Monetaria	0	0
			Resultado por Tenencia de Activos no Monetarios	0	0
			Total Hacienda Pública/Patrimonio	18,152	23,882
Total del Activo	32,494	37,128	Total del Pasivo y Hacienda Pública/Patrimonio	32,494	37,128

FORMATO 2 INFORME ANALÍTICO DE LA DEUDA PÚBLICA Y OTROS PASIVOS – LDF

INSTITUTO QUINTANARROENSE DE LA MUJER Informe Analítico de la Deuda Pública y Otros Pasivos - LDF Del 1 de Enero al 31 de Diciembre de 2020 (Miles de Pesos)							
Denominación de la Deuda Pública y Otros Pasivos (e)	Saldo al 31 de diciembre de 2019 (d)	Disposiciones del Periodo (e)	Amortizaciones del Periodo (f)	Revaluaciones, Reclasificaciones y Otros Ajustes (g)	Saldo Final del Periodo (h) h=d+e-f+g	Pago de Intereses del Periodo (i)	Pago de Comisiones y demás costos asociados durante el Periodo (j)
1. Deuda Pública (I=A+B)	0	0	0	0	0	0	0
A. Corto Plazo (A=a1+a2+a3)	0	0	0	0	0	0	0
a1) Instituciones de Crédito	0	0	0	0	0	0	0
a2) Títulos y Valores	0	0	0	0	0	0	0
a3) Arrendamientos Financieros	0	0	0	0	0	0	0
B. Largo Plazo (B=b1+b2+b3)	0	0	0	0	0	0	0
b1) Instituciones de Crédito	0	0	0	0	0	0	0
b2) Títulos y Valores	0	0	0	0	0	0	0
b3) Arrendamientos Financieros	0	0	0	0	0	0	0
2. Otros Pasivos	13,246	0	0	0	14,342	0	0
3. Total de la Deuda Pública y Otros Pasivos	13,246	0	0	0	14,342	0	0
4. Deuda Contingente 1 (informativo)							
A. Deuda Contingente 1	0	0	0	0	0	0	0
B. Deuda Contingente 2	0	0	0	0	0	0	0
C. Deuda Contingente XX	0	0	0	0	0	0	0
5. Valor de Instrumentos Bono Cupón Cero 2(Informativo)							
A. Instrumento Bono Cupón Cero 1	0	0	0	0	0	0	0
B. Instrumento Bono Cupón Cero 2	0	0	0	0	0	0	0
C. Instrumento Bono Cupón Cero XX	0	0	0	0	0	0	0

I Se refiere a cualquier Financiamiento sin fuente o garantía de pago definida, que sea asumida de manera solidaria o subsidiaria por las Entidades Federativas con sus Municipios, organismos descentralizados y empresas de participación estatal mayoritaria y fideicomisos, locales o municipales, y por los Municipios con sus respectivos organismos descentralizados y empresas de participación municipal mayoritaria.

1 Se refiere al valor del Bono Cupón Cero que respalda el pago de los créditos asociados al mismo (Activo).

Obligaciones a Corto Plazo (k)	Monto Contratado (l)	Plazo Pactado (m)	Tasa de Interés (n)	Comisiones y Costos Relacionados (o)	Tasa Efectiva (p)
6. Obligaciones a Corto Plazo (Informativo)					
A. Crédito 1					
B. Crédito 2					
C. Crédito XX					

FORMATO 3 INFORME ANALÍTICO DE OBLIGACIONES DIFERENTES DE FINANCIAMIENTOS – LDF

INSTITUTO QUINTANARROENSE DE LA MUJER Informe Analítico de Obligaciones Diferentes de Financiamientos LDF Del 1 de Enero al 31 de Diciembre de 2020 (Miles de Pesos)										
Denominación de las Obligaciones Diferentes de Financiamiento (c)	Fecha del Contrato (d)	Fecha de inicio de operación del proyecto (e)	Fecha de vencimiento (f)	Monto de la inversión pactado (g)	Plazo pactado (h)	Monto promedio mensual del pago de la contraprestación (i)	Monto promedio mensual del pago de la contraprestación correspondiente al pago de inversión (j)	Monto pagado de la inversión al 31 de Diciembre de 2020 (k)	Monto pagado de la inversión actualizado al 31 de Diciembre de 2020 (l)	Saldo pendiente por pagar de la inversión al 31 de Diciembre de 2020 (m = g l)
A. Asociaciones Público Privadas (APP's) (A=a+b+c+d) a) APP 1 b) APP 2 c) APP 3 d) APP XX B. Otros Instrumentos (B=a+b+c+d) a) Otro Instrumento 1 b) Otro Instrumento 2 c) Otro Instrumento 3 d) Otro Instrumento XX C. Total de Obligaciones Diferentes de Financiamiento (C=A+B)										

No Aplica

FORMATO 4 BALANCE PRESUPUESTARIO – LDF

INSTITUTO QUINTANARROENSE DE LA MUJER
Balance Presupuestario – Ley de Disciplina Financiera
Del 01 de enero al 31 de Diciembre de 2020
(Miles de Pesos)

Concepto (c)	Estimado/ Aprobado	Devengado	Recaudado/ Pagado
A. Ingresos Totales	45,281	56,299	54,602
A1. Ingresos de Libre Disposición	45,281	35,649	33,952
A2. Transferencias Federales Etiquetadas	0	20,650	20,650
A3. Financiamiento Neto	0	0	0
B. Egresos Presupuestarios	45,281	56,299	54,793
B1. Gasto No Etiquetado (sin incluir Amortización de la Deuda Pública)	45,281	35,649	34,143
B2. Gasto Etiquetado (sin incluir Amortización de la Deuda Pública)	0	20,650	20,650
C. Remanentes del Ejercicio Anterior	0	0	0
C1. Remanentes de Ingresos de Libre Disposición aplicados en el periodo	0	0	0
C2. Remanentes de Transferencias Federales Etiquetadas aplicados en el periodo	0	0	0
I. Balance Presupuestario (I = A B + C)	0	0	-191
II. Balance Presupuestario sin Financiamiento Neto (II = I - A3)	0	0	-191
III. Balance Presupuestario sin Financiamiento Neto y sin Remanentes del Ejercicio Anterior (III= II - C)	0	0	-191

Concepto	Aprobado	Devengado	Pagado
E. Intereses, Comisiones y Gastos de la Deuda (E = E1+E2)	0	0	0
E1. Intereses, Comisiones y Gastos de la Deuda con Gasto No Etiquetado	0	0	0
E2. Intereses, Comisiones y Gastos de la Deuda con Gasto Etiquetado	0	0	0
IV. Balance Primario (IV = III + E)	0	0	-191

INSTITUTO QUINTANARROENSE DE LA MUJER
Balance Presupuestario – Ley de Disciplina Financiera
Del 01 de enero al 31 de Diciembre de 2020
(Miles de Pesos)

Concepto	Estimado/ Aprobado	Devengado	Recaudado/ Pagado
F. Financiamiento (F = F1 + F2)	0	0	0
F1. Financiamiento con Fuente de Pago de Ingresos de Libre Disposición	0	0	0
F2. Financiamiento con Fuente de Pago de Transferencias Federales Etiquetadas	0	0	0
G. Amortización de la Deuda (G = G1 + G2)	0	0	0
G1. Amortización de la Deuda Pública con Gasto No Etiquetado	0	0	0
G2. Amortización de la Deuda Pública con Gasto Etiquetado	0	0	0
A3. Financiamiento Neto (A3 = F G)	0	0	0

Concepto	Estimado/ Aprobado	Devengado	Recaudado/ Pagado
A1. Ingresos de Libre Disposición	45,281	35,649	33,952
A3.1 Financiamiento Neto con Fuente de Pago de Ingresos de Libre Disposición	0	0	0
F1. Financiamiento con Fuente de Pago de Ingresos de Libre Disposición	0	0	0
G1. Amortización de la Deuda Pública con Gasto No Etiquetado	0	0	0
B1. Gasto No Etiquetado (sin incluir Amortización de la Deuda Pública)	45,281	35,649	34,143
C1. Remanentes de Ingresos de Libre Disposición aplicados en el periodo	0	0	0
V. Balance Presupuestario de Recursos Disponibles (V = A1 + A3.1 B 1 + C1)	0	0	-191
VI. Balance Presupuestario de Recursos Disponibles sin Financiamiento Neto (VI = V A3.1)	0	0	-191

INSTITUTO QUINTANARROENSE DE LA MUJER Balance Presupuestario – Ley de Disciplina Financiera Del 01 de enero al 31 de Diciembre de 2020 (Miles de Pesos)			
Concepto	Estimado/ Aprobado	Devengado	Recaudado/ Pagado
A2. Transferencias Federales Etiquetadas	0	20,650	20,650
A3.2 Financiamiento Neto con Fuente de Pago de Transferencias Federales Etiquetadas	0	0	0
F2. Financiamiento con Fuente de Pago de Transferencias Federales Etiquetadas	0	0	0
G2. Amortización de la Deuda Pública con Gasto Etiquetado	0	0	0
B2. Gasto Etiquetado (sin incluir Amortización de la Deuda Pública)	0	20,650	20,650
C2. Remanentes de Transferencias Federales Etiquetadas aplicados en el periodo	0	0	0
VII. Balance Presupuestario de Recursos Etiquetados (VII = A2 + A3.2 B2 + C2)	0	0	0
VIII. Balance Presupuestario de Recursos Etiquetados sin Financiamiento Neto (VIII= VII A3.2)	0	0	0

FORMATO 5 ESTADO ANALÍTICO DE INGRESOS DETALLADO – LDF

Instituto Quintanarroense de la Mujer ESTADO ANALÍTICO DE INGRESOS DETALLADO - Ley de Disciplina Financiera Del 01 de Enero al 31 de Diciembre de 2020 (Miles de Pesos)						
Concepto	Estimado	Ampliaciones /Reducciones	Modificado	Devengado	Recaudado	Diferencia
Ingresos de Libre Disposición						
Impuestos	0	0	0	0	0	0
Cuotas y Aportaciones de Seguridad Social	0	0	0	0	0	0
Contribuciones de Mejoras	0	0	0	0	0	0
Derechos	0	0	0	0	0	0
Productos	0	0	0	0	0	0
Aprovechamientos	0	0	0	0	0	0
Ingresos por Ventas de Bienes y Servicios	0	0	0	0	0	0
Participaciones	0	0	0	0	0	0
Fondo General de Participaciones	0	0	0	0	0	0
Fondo de Fomento Municipal	0	0	0	0	0	0
Fondo de Fiscalización y Recaudación	0	0	0	0	0	0
Fondo de Compensación	0	0	0	0	0	0
Fondo de Extracción de Hidrocarburos	0	0	0	0	0	0
Impuesto Especial Sobre Producción y Servicios	0	0	0	0	0	0
0.136% de la Recaudación Federal Participable	0	0	0	0	0	0
3.17% Sobre Extracción de Petróleo	0	0	0	0	0	0
Gasolinas y Diésel	0	0	0	0	0	0
Fondo del Impuesto Sobre la Renta	0	0	0	0	0	0
Fondo de Estabilización de los Ingresos de las Entidades Federativas	0	0	0	0	0	0
Incentivos Derivados de la Colaboración Fiscal	0	0	0	0	0	0
Tenencia o Uso de Vehículos	0	0	0	0	0	0

Instituto Quintanarroense de la Mujer
ESTADO ANALÍTICO DE INGRESOS DETALLADO - Ley de Disciplina Financiera
Del 01 de Enero al 31 de Diciembre de 2020
(Miles de Pesos)

Concepto	Estimado	Ampliaciones /Reducciones	Modificado	Devengado	Recaudado	Diferencia
Fondo de Compensación ISAN	0	0	0	0	0	0
Impuesto Sobre Automóviles Nuevos	0	0	0	0	0	0
Fondo de Compensación de REPECOS-Intermedios	0	0	0	0	0	0
Otros Incentivos Económicos	0	0	0	0	0	0
Transferencias	45,281	-9,632	35,649	35,649	33,952	-11,329
Convenios	0	0	0	0	0	0
Otros Convenios y Subsidios	0	0	0	0	0	0
Otros Ingresos de Libre Disposición	0	0	0	0	0	0
Participaciones en Ingresos Locales	0	0	0	0	0	0
Otros Ingresos de Libre Disposición	0	0	0	0	0	0
Total de Ingresos de Libre Disposición	45,281	-9,632	35,649	35,649	33,952	-11,329
Ingresos Excedentes de Ingresos de Libre Disposición						-11,329
Transferencias Federales Etiquetadas						
Aportaciones	0	0	0	0	0	0
Fondo de Aportaciones para la Nómina Educativa y Gasto Operativo	0	0	0	0	0	0
Fondo de Aportaciones para los Servicios de Salud	0	0	0	0	0	0
Fondo de Aportaciones para la Infraestructura Social	0	0	0	0	0	0
Fondo de Aportaciones para el Fortalecimiento de los Municipios y de las Demarcaciones Territoriales del D.F.	0	0	0	0	0	0
Fondo de Aportaciones Múltiples	0	0	0	0	0	0
Fondo de Aportaciones para la Educación Tecnológica y de Adultos	0	0	0	0	0	0
Fondo de Aportaciones para la Seguridad Pública de los Estados y del Distrito Federal	0	0	0	0	0	0

<p style="text-align: center;">Instituto Quintanarroense de la Mujer ESTADO ANALÍTICO DE INGRESOS DETALLADO - Ley de Disciplina Financiera Del 01 de Enero al 31 de Diciembre de 2020 (Miles de Pesos)</p>						
Concepto	Estimado	Ampliaciones /Reducciones	Modificado	Devengado	Recaudado	Diferencia
Fondo de Aportaciones para el Fortalecimiento de las Entidades Federativas	0	0	0	0	0	0
Convenios	0	11,463	11,463	11,463	11,463	11,463
Convenios de Protección Social en Salud	0	0	0	0	0	0
Convenios de Descentralización	0	0	0	0	0	0
Convenios de Reasignación	0	0	0	0	0	0
Otros Convenios y Subsidios	0	11,463	11,463	11,463	11,463	11,463
Fondos Distintos de Aportaciones	0	0	0	0	0	0
Fondo para Entidades Federativas y Municipios Productores de Hidrocarburos	0	0	0	0	0	0
Fondo Minero	0	0	0	0	0	0
Transferencias, Subsidios y Subvenciones, y Pensiones y Jubilaciones	0	9,187	9,187	9,187	9,187	9,187
Otras Transferencias Federales Etiquetadas	0	0	0	0	0	0
Total de Transferencias Federales Etiquetadas	0	20,650	20,650	20,650	20,650	20,650
Ingresos Derivados de Financiamientos	0	0	0	0	0	0
Ingresos Derivados de Financiamientos	0	0	0	0	0	0
Total de Ingresos	45,281	11,018	56,299	56,299	54,602	9,321
Datos Informativos						
Ingresos Derivados de Financiamientos con Fuente de Pago de Ingresos de Libre Disposición	0	0	0	0	0	0
Ingresos Derivados de Financiamientos con Fuente de Pago de Transferencias Federales Etiquetadas	0	0	0	0	0	0
Ingresos Derivados de Financiamientos	0	0	0	0	0	0

**FORMATO 6A ESTADO ANALÍTICO DEL EJERCICIO DEL PRESUPUESTO DE EGRESOS DETALLADO LDF
(CLASIFICACIÓN POR OBJETO DEL GASTO).**

INSTITUTO QUINTANARROENSE DE LA MUJER ESTADO ANALÍTICO DEL PRESUPUESTO DE EGRESOS DETALLADO - Ley de Disciplina Financiera Clasificación por Objeto del Gasto Del 01 de Enero al 31 de Diciembre de 2020 (Miles de Pesos)						
Concepto	Aprobado	Ampliaciones/ Reducciones	Modificado	Devengado	Pagado	Subejercicio
I. Gasto No Etiquetado	45,281	-9,630	35,651	35,651	34,145	0
Servicios Personales	34,468	-5,759	28,709	28,709	27,909	0
Remuneraciones al Personal de Carácter Permanente	9,620	-1,193	8,427	8,427	8,427	0
Remuneraciones al Personal de Carácter Transitorio	1,701	-108	1,593	1,593	1,593	0
Remuneraciones Adicionales y Especiales	14,933	-2,311	12,622	12,622	11,822	0
Seguridad Social	2,472	-545	1,927	1,927	1,927	0
Otras Prestaciones Sociales y Económicas	4,691	-817	3,874	3,874	3,874	0
Previsiones	441	-441	0	0	0	0
Pago de Estímulos a Servidores Públicos	610	-344	266	266	266	0
Materiales y Suministros	2,083	-1,599	484	484	441	0
Materiales de Administración, Emisión de Documentos y Art. Oficiales	598	-318	280	280	237	0
Alimentos y Utensilios	330	-265	65	65	65	0
Materias Primas y Materiales de Producción y Comercialización	0	0	0	0	0	0
Materiales y Artículos de Construcción y de Reparación	45	-29	16	16	16	0
Productos Químicos, Farmacéuticos y de Laboratorio	28	-20	8	8	8	0
Combustibles, Lubricantes y Aditivos	1,028	-932	96	96	96	0
Vestuario, Blancos, Prendas de Protección y Artículos Deportivos	18	-3	15	15	15	0
Materiales y Suministros para Seguridad	0	0	0	0	0	0
Herramientas, Refacciones y Accesorios Menores	36	-32	4	4	4	0
Servicios Generales	8,730	-2,272	6,458	6,458	5,795	0
Servicios Básicos	815	-250	565	565	541	0
Servicios de Arrendamiento	2,816	-704	2,112	2,112	1,824	0

INSTITUTO QUINTANARROENSE DE LA MUJER
ESTADO ANALÍTICO DEL PRESUPUESTO DE EGRESOS DETALLADO - Ley de Disciplina Financiera

Clasificación por Objeto del Gasto
Del 01 de Enero al 31 de Diciembre de 2020

(Miles de Pesos)

Concepto	Aprobado	Ampliaciones/ Reducciones	Modificado	Devengado	Pagado	Subejercicio
Servicios Profesionales, Científicos, Técnicos y Otros Servicios	2,622	-344	2,278	2,278	2,199	0
Servicios Financieros, Bancarios y Comerciales	250	-31	219	219	219	0
Servicios de Instalación, Reparación, Mantenimiento y Conservación	138	-112	26	26	26	0
Servicios de Comunicación Social y Publicidad	0	0	0	0	0	0
Servicios de Traslado y Viáticos	557	-541	16	16	16	0
Servicios Oficiales	244	-218	26	26	26	0
Otros Servicios Generales	1,288	-72	1,216	1,216	944	0
Transferencias, Asignaciones, Subsidios y Otras Ayudas	0	0	0	0	0	0
Transferencias Internas y Asignaciones al Sector Público	0	0	0	0	0	0
Transferencias al Resto del Sector Público	0	0	0	0	0	0
Subsidios y Subvenciones	0	0	0	0	0	0
Ayudas Sociales	0	0	0	0	0	0
Pensiones y Jubilaciones	0	0	0	0	0	0
Transferencias a Fideicomisos, Mandatos y Otros Análogos	0	0	0	0	0	0
Transferencias a la Seguridad Social	0	0	0	0	0	0
Donativos	0	0	0	0	0	0
Transferencias al Exterior	0	0	0	0	0	0
Bienes Muebles, Inmuebles e Intangibles	0	0	0	0	0	0
Mobiliario y Equipo de Administración	0	0	0	0	0	0
Mobiliario y Equipo Educativo y Recreativo	0	0	0	0	0	0
Equipo e Instrumental Médico y de Laboratorio	0	0	0	0	0	0
Vehículos y Equipo de Transporte	0	0	0	0	0	0
Equipo de Defensa y Seguridad	0	0	0	0	0	0
Maquinaria, Otros Equipos y Herramientas	0	0	0	0	0	0

INSTITUTO QUINTANARROENSE DE LA MUJER
ESTADO ANALÍTICO DEL PRESUPUESTO DE EGRESOS DETALLADO - Ley de Disciplina Financiera

Clasificación por Objeto del Gasto
Del 01 de Enero al 31 de Diciembre de 2020

(Miles de Pesos)

Concepto	Aprobado	Ampliaciones/ Reducciones	Modificado	Devengado	Pagado	Subejercicio
Activos Biológicos	0	0	0	0	0	0
Bienes Inmuebles	0	0	0	0	0	0
Activos Intangibles	0	0	0	0	0	0
Inversión Pública	0	0	0	0	0	0
Obra Pública en Bienes de Dominio Público	0	0	0	0	0	0
Obra Pública en Bienes Propios	0	0	0	0	0	0
Proyectos Productivos y Acciones de Fomento	0	0	0	0	0	0
Inversiones Financieras y Otras Provisiones	0	0	0	0	0	0
Inversiones para el Fomento de Actividades Productivas	0	0	0	0	0	0
Acciones y Participaciones de Capital	0	0	0	0	0	0
Compra de Títulos y Valores	0	0	0	0	0	0
Concesión de Préstamos	0	0	0	0	0	0
Inversiones en Fideicomisos, Mandatos y Otros Análogos	0	0	0	0	0	0
Otras Inversiones Financieras	0	0	0	0	0	0
Provisiones para Contingencias y Otras Erogaciones Especiales	0	0	0	0	0	0
Participaciones y Aportaciones	0	0	0	0	0	0
Participaciones	0	0	0	0	0	0
Aportaciones	0	0	0	0	0	0
Convenios	0	0	0	0	0	0
Deuda Pública	0	0	0	0	0	0
Amortización de la Deuda Pública	0	0	0	0	0	0
Intereses de la Deuda Pública	0	0	0	0	0	0
Comisiones de la Deuda Pública	0	0	0	0	0	0
Gastos de la Deuda Pública	0	0	0	0	0	0

INSTITUTO QUINTANARROENSE DE LA MUJER
ESTADO ANALÍTICO DEL PRESUPUESTO DE EGRESOS DETALLADO - Ley de Disciplina Financiera

Clasificación por Objeto del Gasto
Del 01 de Enero al 31 de Diciembre de 2020

(Miles de Pesos)

Concepto	Aprobado	Ampliaciones/ Reducciones	Modificado	Devengado	Pagado	Subejercicio
Costo por Coberturas	0	0	0	0	0	0
Apoyos Financieros	0	0	0	0	0	0
Adeudos de Ejercicios Fiscales Anteriores (ADEFAS)	0	0	0	0	0	0
II. Gasto Etiquetado	0	20,648	20,648	20,648	20,648	0
Servicios Personales	0	0	0	0	0	0
Remuneraciones al Personal de Carácter Permanente	0	0	0	0	0	0
Remuneraciones al Personal de Carácter Transitorio	0	0	0	0	0	0
Remuneraciones Adicionales y Especiales	0	0	0	0	0	0
Seguridad Social	0	0	0	0	0	0
Otras Prestaciones Sociales y Económicas	0	0	0	0	0	0
Previsiones	0	0	0	0	0	0
Pago de Estímulos a Servidores Públicos	0	0	0	0	0	0
Materiales y Suministros	0	1,773	1,773	1,773	1,773	0
Materiales de Administración, Emisión de Documentos y Art. Oficiales	0	732	732	732	732	0
Alimentos y Utensilios	0	202	202	202	202	0
Materias Primas y Materiales de Producción y Comercialización	0	0	0	0	0	0
Materiales y Artículos de Construcción y de Reparación	0	3	3	3	3	0
Productos Químicos, Farmacéuticos y de Laboratorio	0	96	96	96	96	0
Combustibles, Lubricantes y Aditivos	0	566	566	566	566	0
Vestuario, Blancos, Prendas de Protección y Artículos Deportivos	0	157	157	157	157	0
Materiales y Suministros para Seguridad	0	0	0	0	0	0
Herramientas, Refacciones y Accesorios Menores	0	17	17	17	17	0
Servicios Generales	0	17,588	17,588	17,588	17,588	0
Servicios Básicos	0	113	113	113	113	0

INSTITUTO QUINTANARROENSE DE LA MUJER
ESTADO ANALÍTICO DEL PRESUPUESTO DE EGRESOS DETALLADO - Ley de Disciplina Financiera

Clasificación por Objeto del Gasto
Del 01 de Enero al 31 de Diciembre de 2020

(Miles de Pesos)

Concepto	Aprobado	Ampliaciones/ Reducciones	Modificado	Devengado	Pagado	Subejercicio
Servicios de Arrendamiento	0	0	0	0	0	0
Servicios Profesionales, Científicos, Técnicos y Otros Servicios	0	17,068	17,068	17,068	17,068	0
Servicios Financieros, Bancarios y Comerciales	0	0	0	0	0	0
Servicios de Instalación, Reparación, Mantenimiento y Conservación	0	284	284	284	284	0
Servicios de Comunicación Social y Publicidad	0	0	0	0	0	0
Servicios de Traslado y Viáticos	0	123	123	123	123	0
Servicios Oficiales	0	0	0	0	0	0
Otros Servicios Generales	0	0	0	0	0	0
Transferencias, Asignaciones, Subsidios y Otras Ayudas	0	0	0	0	0	0
Transferencias Internas y Asignaciones al Sector Público	0	0	0	0	0	0
Transferencias al Resto del Sector Público	0	0	0	0	0	0
Subsidios y Subvenciones	0	0	0	0	0	0
Ayudas Sociales	0	0	0	0	0	0
Pensiones y Jubilaciones	0	0	0	0	0	0
Transferencias a Fideicomisos, Mandatos y Otros Análogos	0	0	0	0	0	0
Transferencias a la Seguridad Social	0	0	0	0	0	0
Donativos	0	0	0	0	0	0
Transferencias al Exterior	0	0	0	0	0	0
Bienes Muebles, Inmuebles e Intangibles	0	1,287	1,287	1,287	1,287	0
Mobiliario y Equipo de Administración	0	482	482	482	482	0
Mobiliario y Equipo Educativo y Recreativo	0	0	0	0	0	0
Equipo e Instrumental Médico y de Laboratorio	0	0	0	0	0	0
Vehículos y Equipo de Transporte	0	805	805	805	805	0
Equipo de Defensa y Seguridad	0	0	0	0	0	0

INSTITUTO QUINTANARROENSE DE LA MUJER
ESTADO ANALÍTICO DEL PRESUPUESTO DE EGRESOS DETALLADO - Ley de Disciplina Financiera

Clasificación por Objeto del Gasto
Del 01 de Enero al 31 de Diciembre de 2020

(Miles de Pesos)

Concepto	Aprobado	Ampliaciones/ Reducciones	Modificado	Devengado	Pagado	Subejercicio
Maquinaria, Otros Equipos y Herramientas	0	0	0	0	0	0
Activos Biológicos	0	0	0	0	0	0
Bienes Inmuebles	0	0	0	0	0	0
Activos Intangibles	0	0	0	0	0	0
Inversión Pública	0	0	0	0	0	0
Obra Pública en Bienes de Dominio Público	0	0	0	0	0	0
Obra Pública en Bienes Propios	0	0	0	0	0	0
Proyectos Productivos y Acciones de Fomento	0	0	0	0	0	0
Inversiones Financieras y Otras Provisiones	0	0	0	0	0	0
Inversiones para el Fomento de Actividades Productivas	0	0	0	0	0	0
Acciones y Participaciones de Capital	0	0	0	0	0	0
Compra de Títulos y Valores	0	0	0	0	0	0
Concesión de Préstamos	0	0	0	0	0	0
Inversiones en Fideicomisos, Mandatos y Otros Análogos	0	0	0	0	0	0
Otras Inversiones Financieras	0	0	0	0	0	0
Provisiones para Contingencias y Otras Erogaciones Especiales	0	0	0	0	0	0
Participaciones y Aportaciones	0	0	0	0	0	0
Participaciones	0	0	0	0	0	0
Aportaciones	0	0	0	0	0	0
Convenios	0	0	0	0	0	0
Deuda Pública	0	0	0	0	0	0
Amortización de la Deuda Pública	0	0	0	0	0	0
Intereses de la Deuda Pública	0	0	0	0	0	0
Comisiones de la Deuda Pública	0	0	0	0	0	0

INSTITUTO QUINTANARROENSE DE LA MUJER
ESTADO ANALÍTICO DEL PRESUPUESTO DE EGRESOS DETALLADO - Ley de Disciplina Financiera

Clasificación por Objeto del Gasto
Del 01 de Enero al 31 de Diciembre de 2020

(Miles de Pesos)

Concepto	Aprobado	Ampliaciones/ Reducciones	Modificado	Devengado	Pagado	Subejercicio
Gastos de la Deuda Pública	0	0	0	0	0	0
Costo por Coberturas	0	0	0	0	0	0
Apoyos Financieros	0	0	0	0	0	0
Adeudos de Ejercicios Fiscales Anteriores (ADEFAS)	0	0	0	0	0	0
TOTALES	45,281	11,018	56,299	56,299	54,793	0

**FORMATO 6B ESTADO ANALÍTICO DEL EJERCICIO DEL PRESUPUESTO DE EGRESOS DETALLADO LDF
(CLASIFICACIÓN ADMINISTRATIVA)**

INSTITUTO QUINTANARROENSE DE LA MUJER						
ESTADO ANALÍTICO DEL PRESUPUESTO DE EGRESOS DETALLADO - Ley de Disciplina Financiera						
Clasificación Administrativa						
Del 01 de Enero al 31 de Diciembre de 2020						
(Miles de Pesos)						
Entidad	Aprobado	Ampliaciones/ Reducciones	Modificado	Devengado	Pagado	Subejercicio
I. Gasto No Etiquetado	45,281	-9,632	35,649	35,649	34,143	0
Delegación Municipal de Benito Juárez	3,746	-801	2,945	2,945	2,807	0
Delegación Municipal de Cozumel	1,524	-309	1,215	1,215	1,162	0
Delegación Municipal de la Zona Maya	1,130	-87	1,043	1,043	1,002	0
Delegación Municipal Solidaridad	1,554	-178	1,376	1,376	1,331	0
Despacho de la Dirección General	4,405	-1,448	2,956	2,956	2,854	0
Dirección de Administración	8,950	-832	8,117	8,117	7,745	0
Dirección de Capacitación y Desarrollo Económico	2,177	-217	1,960	1,960	1,869	0
Dirección de Institucionalización de Perspectiva de Género	1,825	-370	1,455	1,455	1,383	0
Dirección de Planeación, Seguimiento y Evaluación	2,819	-639	2,180	2,180	2,085	0
Dirección de Prevención de la Violencia de Género	4,486	-743	3,743	3,743	3,642	0
Dirección de Sistemas Informáticos	1,607	-128	1,480	1,480	1,401	0
Dirección Jurídica	1,714	-661	1,053	1,053	994	0
Secretaría Particular	681	-440	241	241	217	0
Secretaría Técnica	1,583	-149	1,435	1,435	1,358	0
Unidad de Transparencia, Acceso a la Inf. Pública y Protec. Datos Personales	995	-57	938	938	885	0
Dirección de Transversalización de Políticas Públicas de Género	2,101	-1,299	802	802	759	0
Representación Felipe Carrillo Puerto	930	-74	856	856	836	0
Representación Lázaro Cárdenas	626	-74	552	552	539	0
Representación Tulum	930	-93	837	837	818	0
Enlace Albergue para Empoderamiento de las Mujeres	1,498	-1,033	465	465	456	0

INSTITUTO QUINTANARROENSE DE LA MUJER
ESTADO ANALÍTICO DEL PRESUPUESTO DE EGRESOS DETALLADO - Ley de Disciplina Financiera
Clasificación Administrativa
Del 01 de Enero al 31 de Diciembre de 2020
(Miles de Pesos)

Entidad	Aprobado	Ampliaciones/ Reducciones	Modificado	Devengado	Pagado	Subejercicio
II. Gasto Etiquetado	0	20,650	20,650	20,650	20,650	0
Delegación Municipal de Benito Juárez	0	0	0	0	0	0
Delegación Municipal de Cozumel	0	0	0	0	0	0
Delegación Municipal de la Zona Maya	0	0	0	0	0	0
Delegación Municipal Solidaridad	0	0	0	0	0	0
Despacho de la Dirección General	0	0	0	0	0	0
Dirección de Administración	0	0	0	0	0	0
Dirección de Capacitación y Desarrollo Económico	0	0	0	0	0	0
Dirección de Institucionalización de Perspectiva de Género	0	6,622	6,622	6,622	6,622	0
Dirección de Planeación, Seguimiento y Evaluación	0	0	0	0	0	0
Dirección de Prevención de la Violencia de Género	0	11,463	11,463	11,463	11,463	0
Dirección de Sistemas Informáticos	0	0	0	0	0	0
Dirección Jurídica	0	0	0	0	0	0
Secretaría Particular	0	0	0	0	0	0
Secretaría Técnica	0	0	0	0	0	0
Unidad de Transparencia, Acceso a la Inf. Pública y Protec. Datos Personales	0	0	0	0	0	0
Dirección de Transversalización de Políticas Públicas de Género	0	2,565	2,565	2,565	2,565	0
Representación Felipe Carrillo Puerto	0	0	0	0	0	0
Representación Lázaro Cárdenas	0	0	0	0	0	0
Representación Tulum	0	0	0	0	0	0
Enlace Albergue para Empoderamiento de las Mujeres	0	0	0	0	0	0
TOTALES	45,281	11,018	56,299	56,299	54,793	0

**FORMATO 6C ESTADO ANALÍTICO DEL EJERCICIO DEL PRESUPUESTO DE EGRESOS DETALLADO LDF
(CLASIFICACIÓN FUNCIONAL)**

INSTITUTO QUINTANARROENSE DE LA MUJER ESTADO ANALÍTICO DEL PRESUPUESTO DE EGRESOS DETALLADO - Ley de Disciplina Financiera Clasificación Funcional Del 01 de Enero al 31 de Diciembre de 2020 (Miles de Pesos)						
Concepto	Aprobado	Ampliaciones/ Reducciones	Modificado	Devengado	Pagado	Subejercicio
I. Gasto No Etiquetado	45,281	-9,632	35,649	35,649	34,143	0
Gobierno	0	0	0	0	0	0
Legislación	0	0	0	0	0	0
Justicia	0	0	0	0	0	0
Coordinación de la Política de Gobierno	0	0	0	0	0	0
Relaciones Exteriores	0	0	0	0	0	0
Asuntos Financieros y Hacendarios	0	0	0	0	0	0
Seguridad Nacional	0	0	0	0	0	0
Asuntos de Orden Público y de Seguridad Interior	0	0	0	0	0	0
Otros Servicios Generales	0	0	0	0	0	0
Desarrollo Social	41,690	-9,207	32,483	32,483	31,111	0
Protección Ambiental	0	0	0	0	0	0
Vivienda y Servicios a la Comunidad	0	0	0	0	0	0
Salud	0	0	0	0	0	0
Recreación, Cultura y Otras Manifestaciones Sociales	0	0	0	0	0	0
Educación	0	0	0	0	0	0
Protección Social	0	0	0	0	0	0
Otros Asuntos Sociales	41,690	-9,207	32,483	32,483	31,111	0
Desarrollo Económico	3,591	-425	3,166	3,166	3,032	0
Asuntos Económicos, Comerciales y Laborales en General	0	0	0	0	0	0
Agropecuaria, Silvicultura, Pesca y Caza	0	0	0	0	0	0
Combustibles y Energía	0	0	0	0	0	0
Minería, Manufacturas y Construcción	0	0	0	0	0	0
Transporte	0	0	0	0	0	0

INSTITUTO QUINTANARROENSE DE LA MUJER
ESTADO ANALÍTICO DEL PRESUPUESTO DE EGRESOS DETALLADO - Ley de Disciplina Financiera

Clasificación Funcional
Del 01 de Enero al 31 de Diciembre de 2020
(Miles de Pesos)

Concepto	Aprobado	Ampliaciones/ Reducciones	Modificado	Devengado	Pagado	Subejercicio
Comunicaciones	0	0	0	0	0	0
Turismo	0	0	0	0	0	0
Ciencia, Tecnología e Innovación	0	0	0	0	0	0
Otras Industrias y Otros Asuntos Económicos	3,591	-425	3,166	3,166	3,032	0
Otros	0	0	0	0	0	0
Transacciones de la Deuda Pública / Costo Financiero de la Deuda	0	0	0	0	0	0
Transferencias, Participaciones y Aportaciones entre Diferentes Niveles y Ordenes de Gobierno	0	0	0	0	0	0
Saneamiento del Sistema Financiero	0	0	0	0	0	0
Adeudos de Ejercicios Fiscales Anteriores	0	0	0	0	0	0
II. Gasto Etiquetado	0	20,650	20,650	20,650	20,650	0
Gobierno	0	6,623	6,623	6,623	6,623	0
Legislación	0	0	0	0	0	0
Justicia	0	0	0	0	0	0
Coordinación de la Política de Gobierno	0	6,623	6,623	6,623	6,623	0
Relaciones Exteriores	0	0	0	0	0	0
Asuntos Financieros y Hacendarios	0	0	0	0	0	0
Seguridad Nacional	0	0	0	0	0	0
Asuntos de Orden Público y de Seguridad Interior	0	0	0	0	0	0
Otros Servicios Generales	0	0	0	0	0	0
Desarrollo Social	0	14,027	14,027	14,027	14,027	0
Protección Ambiental	0	0	0	0	0	0
Vivienda y Servicios a la Comunidad	0	0	0	0	0	0
Salud	0	0	0	0	0	0
Recreación, Cultura y Otras Manifestaciones Sociales	0	0	0	0	0	0
Educación	0	0	0	0	0	0
Protección Social	0	2,561	2,561	2,561	2,561	0

INSTITUTO QUINTANARROENSE DE LA MUJER ESTADO ANALÍTICO DEL PRESUPUESTO DE EGRESOS DETALLADO - Ley de Disciplina Financiera Clasificación Funcional Del 01 de Enero al 31 de Diciembre de 2020 (Miles de Pesos)						
Concepto	Aprobado	Ampliaciones/ Reducciones	Modificado	Devengado	Pagado	Subejercicio
Otros Asuntos Sociales	0	11,466	11,466	11,466	11,466	0
Desarrollo Económico	0	0	0	0	0	0
Asuntos Económicos, Comerciales y Laborales en General	0	0	0	0	0	0
Agropecuaria, Silvicultura, Pesca y Caza	0	0	0	0	0	0
Combustibles y Energía	0	0	0	0	0	0
Minería, Manufacturas y Construcción	0	0	0	0	0	0
Transporte	0	0	0	0	0	0
Comunicaciones	0	0	0	0	0	0
Turismo	0	0	0	0	0	0
Ciencia, Tecnología e Innovación	0	0	0	0	0	0
Otras Industrias y Otros Asuntos Económicos	0	0	0	0	0	0
Otros	0	0	0	0	0	0
Transacciones de la Deuda Pública / Costo Financiero de la Deuda	0	0	0	0	0	0
Transferencias, Participaciones y Aportaciones entre Diferentes Niveles y Ordenes de Gobierno	0	0	0	0	0	0
Saneamiento del Sistema Financiero	0	0	0	0	0	0
Adeudos de Ejercicios Fiscales Anteriores	0	0	0	0	0	0
TOTALES	45,281	11,018	56,299	56,299	54,793	0

FORMATO 6D ESTADO ANALÍTICO DEL EJERCICIO DEL PRESUPUESTO DE EGRESOS DETALLADO LDF
(CLASIFICACIÓN DE SERVICIOS PERSONALES POR CATEGORÍA)

INSTITUTO QUINTANARROENSE DE LA MUJER ESTADO ANALÍTICO DEL PRESUPUESTO DE EGRESOS DETALLADO - Ley de Disciplina Financiera Clasificación de Servicios Personales por Categoría Del 01 de Enero al 31 de Diciembre de 2020 (Miles de Pesos)						
Concepto	Aprobado	Ampliaciones/ Reducciones	Modificado	Devengado	Pagado	Subejercicio
I. Gasto No Etiquetado	34,467.46	-5,758.93	28,708.53	28,708.53	27,909.23	0.00
Personal Administrativo y de Servicio Público	34,467.46	-5,758.93	28,708.53	28,708.53	27,909.23	0.00
Magisterio	0.00	0.00	0.00	0.00	0.00	0.00
Servicios de Salud	0.00	0.00	0.00	0.00	0.00	0.00
Personal Administrativo	0.00	0.00	0.00	0.00	0.00	0.00
Personal Médico, Paramédico y afin	0.00	0.00	0.00	0.00	0.00	0.00
Seguridad Pública	0.00	0.00	0.00	0.00	0.00	0.00
Gastos asociados a la Implementación de Nuevas Leyes Federales o Reformas a las mismas	0.00	0.00	0.00	0.00	0.00	0.00
Sentencias laborales definitivas	0.00	0.00	0.00	0.00	0.00	0.00
II. Gasto Etiquetado	0.00	0.00	0.00	0.00	0.00	0.00
Personal Administrativo y de Servicio Público	0.00	0.00	0.00	0.00	0.00	0.00
Magisterio	0.00	0.00	0.00	0.00	0.00	0.00
Servicios de Salud	0.00	0.00	0.00	0.00	0.00	0.00
Personal Administrativo	0.00	0.00	0.00	0.00	0.00	0.00
Personal Médico, Paramédico y afin	0.00	0.00	0.00	0.00	0.00	0.00
Seguridad Pública	0.00	0.00	0.00	0.00	0.00	0.00
Gastos asociados a la Implementación de Nuevas Leyes Federales o Reformas a las mismas	0.00	0.00	0.00	0.00	0.00	0.00
Sentencias laborales definitivas	0.00	0.00	0.00	0.00	0.00	0.00
TOTALES	34,467.46	-5,758.93	28,708.53	28,708.53	27,909.23	0.00

2.3 ANEXO 3-GUÍA DE CUMPLIMIENTO DE LA LEY DE DISCIPLINA FINANCIERA DE LAS ENTIDADES FEDERATIVAS Y MUNICIPIOS

Instituto Quintanarroense de la Mujer Guía de Cumplimiento de la Ley de Disciplina Financiera de las Entidades Federativas y Municipios Del 1 de enero al 31 de diciembre de 2020						
Indicadores de Observancia (c)	Implementación		Resultado		Fundamento (h)	Comentarios (i)
	SI	NO	Monto o valor (f)	Unidad (pesos/porcentaje) (g)		
	Mecanismo de Verificación (d)	Fecha estimada de cumplimiento (e)				
INDICADORES PRESUPUESTARIOS						
A. INDICADORES CUANTITATIVOS						
1 Balance Presupuestario Sostenible (j)						
a.	Propuesto	Iniciativa de Ley de Ingresos y Proyecto de Presupuesto o de Egresos			pesos	Art. 6 y 19 de la LDF
b.	Aprobado	Ley de Ingresos y Presupuesto o de Egresos			pesos	Art. 6 y 19 de la LDF
c.	Ejercido	Cuenta Pública / Formato 4 LDF			pesos	Art. 6 y 19 de la LDF
2 Balance Presupuestario de Recursos Disponibles Sostenible (k)						

NO APLICA

a.	Propuesto	Iniciativa de Ley de Ingresos y Proyecto de Presupuest o de Egresos			pesos	Art. 6 y 19 de la LDF	-
b.	Aprobado	Ley de Ingresos y Presupuest o de Egresos			pesos	Art. 6 y 19 de la LDF	-
c.	Ejercido	Cuenta Pública / Formato 4 LDF			pesos	Art. 6 y 19 de la LDF	-
3 Financiamiento Neto dentro del Techo de Financiamiento Neto (I)							
a.	Propuesto	Iniciativa de Ley de Ingresos			pesos	Art. 6, 19 y 46 de la LDF	-
b.	Aprobado	Ley de Ingresos			pesos	Art. 6, 19 y 46 de la LDF	-
c.	Ejercido	Cuenta Pública / Formato 4 LDF			pesos	Art. 6, 19 y 46 de la LDF	-
4 Recursos destinados a la atención de desastres naturales							
a.	Asignación al fideicomiso para desastres naturales (m)						
	a.1 Aprobado	Reporte Trim. Formato 6 a)			pesos	Art. 9 de la LDF	
	a.2 Pagado	Cuenta Pública / Formato 6 a)			pesos	Art. 9 de la LDF	
b.	Aportación promedio realizada por la Entidad Federativa durante los 5 ejercicios previos, para infraestructura dañada por desastres naturales (n)	Autorizaciones de recursos aprobados por el FONDEN			pesos	Art. 9 de la LDF	

NO APLICA

c.	Saldo del fideicomiso para desastres naturales (o)	Cuenta Pública / Auxiliar de Cuentas			pesos	Art. 9 de la LDF	
d.	Costo promedio de los últimos 5 ejercicios de la reconstrucción de infraestructura dañada por desastres naturales (p)	Autorizaciones de recursos aprobados por el FONDEN			pesos	Art. 9 de la LDF	
5 Techo para servicios personales (q)							
a.	Asignación en el Presupuesto de Egresos	Reporte Trim. Formato 6 d)			pesos	Art. 10 y 21 de la LDF	
b.	Ejercido	Reporte Trim. Formato 6 d)			pesos	Art. 13 fracc. V y 21 de la LDF	
6 Previsiones de gasto para compromisos de pago derivados de APPs (r)							
a.	Asignación en el Presupuesto de Egresos	Presupuesto de Egresos			pesos	Art. 11 y 21 de la LDF	
7 Techo de ADEFAS para el ejercicio fiscal (s)							
a.	Propuesto	Proyecto de Presupuesto o de Egresos			pesos	Art. 12 y 20 de la LDF	-
b.	Aprobado	Reporte Trim. Formato 6 a)			pesos	Art. 12 y 20 de la LDF	
c.	Ejercido	Cuenta Pública / Formato 6 a)			pesos	Art. 12 y 20 de la LDF	
B. INDICADORES CUALITATIVOS							
1 Iniciativa de Ley de Ingresos y Proyecto de Presupuesto de Egresos							LEY DE INGRESOS:

NO APLICA

a.	Objetivos anuales, estrategias y metas para el ejercicio fiscal (t)	Iniciativa de Ley de Ingresos y Proyecto de Presupuesto o de Egresos				Art. 5 y 18 de la LDF	-
b.	Proyecciones de ejercicios posteriores (u)	Iniciativa de Ley de Ingresos y Proyecto de Presupuesto o de Egresos / Formatos 7 a) y b)				Art. 5 y 18 de la LDF	-
c.	Descripción de riesgos relevantes y propuestas de acción para enfrentarlos (v)	Iniciativa de Ley de Ingresos y Proyecto de Presupuesto o de Egresos				Art. 5 y 18 de la LDF	-
d.	Resultados de ejercicios fiscales anteriores y el ejercicio fiscal en cuestión (w)	Iniciativa de Ley de Ingresos y Proyecto de Presupuesto o de Egresos / Formatos 7 c) y d)				Art. 5 y 18 de la LDF	-
e.	Estudio actuarial de las pensiones de sus trabajadores (x)	Proyecto de Presupuesto o de Egresos / Formato 8				Art. 5 y 18 de la LDF	-
2 Balance Presupuestario de Recursos Disponibles, en caso de ser negativo							
a.	Razones excepcionales que justifican el Balance Presupuestario de Recursos Disponibles negativo (y)	Iniciativa de Ley de Ingresos o Proyecto de Presupuesto o de Egresos				Art. 6 y 19 de la LDF	

NO APLICA

b.	Fuente de recursos para cubrir el Balance Presupuestario de Recursos Disponibles negativo (z)	Iniciativa de Ley de Ingresos o Proyecto de Presupuest o de Egresos					Art. 6 y 19 de la LDF	
c.	Número de ejercicios fiscales y acciones necesarias para cubrir el Balance Presupuestario de Recursos Disponibles negativo (aa)	Iniciativa de Ley de Ingresos o Proyecto de Presupuest o de Egresos					Art. 6 y 19 de la LDF	
d.	Informes Trimestrales sobre el avance de las acciones para recuperar el Balance Presupuestario de Recursos Disponibles (bb)	Reporte Trim y Cuenta Pública					Art. 6 y 19 de la LDF	
3 Servicios Personales								
a.	Remuneraciones de los servidores públicos (cc)	Proyecto de Presupuest o de Egresos					Art. 10 y 21 de la LDF	
b.	Previsiones salariales y económicas para cubrir incrementos salariales, creación de plazas y otros (dd)	Proyecto de Presupuest o de Egresos					Art. 10 y 21 de la LDF	
INDICADORES DEL EJERCICIO PRESUPUESTARIO								
A. INDICADORES CUANTITATIVOS								
1 Ingresos Excedentes derivados de Ingresos de Libre Disposición								
a.	Monto de Ingresos Excedentes derivados de ILD (ee)					pesos	Art. 14 y 21 de la LDF	-
b.	Monto de Ingresos Excedentes derivados de ILD destinados al fin del A.14, fracción I de la LDF (ff)					pesos	Art. 14 y 21 de la LDF	-
c.	Monto de Ingresos Excedentes derivados de ILD destinados al fin del A.14, fracción II, a) de la LDF (gg)					pesos	Art. 14 y 21 de la LDF	-
d.	Monto de Ingresos Excedentes derivados de ILD destinados al fin del A.14, fracción II, b) de la LDF (hh)					pesos	Art. 14 y 21 de la LDF	-

NO APLICA

e.	Monto de Ingresos Excedentes derivados de ILD destinados al fin del artículo noveno transitorio de la LDF (ii)				pesos	Art. Noveno Transitorio de la LDF	-	
B. INDICADORES CUALITATIVOS								
1	Análisis Costo-Beneficio para programas o proyectos de inversión mayores a 10 millones de UDIS (jj)				pesos	Art. 13 frac. III y 21 de la LDF	-	
2	Análisis de conveniencia y análisis de transferencia de riesgos de los proyectos APPs (kk)	NO APLICA					Art. 13 frac. III y 21 de la LDF	
3	Identificación de población objetivo, destino y temporalidad de subsidios (ll)	NO APLICA					Art. 13 frac. VII y 21 de la LDF	
INDICADORES DE DEUDA PÚBLICA								
A. INDICADORES CUANTITATIVOS								
1 Obligaciones a Corto Plazo								
a.	Límite de Obligaciones a Corto Plazo (mm)				pesos	Art. 30 frac. I de la LDF		
b.	Obligaciones a Corto Plazo (nn)				pesos	Art. 30 frac. I de la LDF		

**RELACIÓN DE LAS CUENTAS BANCARIAS PRODUCTIVAS,
ESPECÍFICAS EN LAS CUALES SE DEPOSITAN RECURSOS
FEDERALES TRANSFERIDOS**

INSTITUTO QUINTANARROENSE DE LA MUJER Relación de cuentas bancarias productivas específicas Periodo del 01 de Enero al 31 de Diciembre de 2020		
Fondo, Programa o Convenio	Datos de la Cuenta Bancaria	
	Institución Bancaria	Número de Cuenta
Programa de apoyo a Instancias de Mujeres en Entidades Federativas. PAIMEF 2020	Banco Santander S.A.	18000149665
Programa de Fortalecimiento a la Transversalidad de la Perspectiva de Género. PFTPG 2020	Banco Santander S.A.	18000150463
Proyecto de Refugio de I.Q.M 2020.	Banco Santander S.A.	18000151012
Fondo para el Bienestar y el Avance de las Mujeres (FOBAM) 2020	Banco Santander S.A.	18000151026



RELACIÓN DE ESQUEMAS BURSÁTILES Y DE COBERTURAS FINANCIERAS

Con relación a los esquemas bursátiles y de coberturas financieras, se aclara que no es aplicable, ya que este Ente no realiza operaciones de dicha naturaleza, la presente es con la finalidad de dar cumplimiento al artículo 46, último párrafo de la Ley General de Contabilidad Gubernamental.

RELACIÓN DE BIENES QUE COMPONEN EL PATRIMONIO DEL ENTE PÚBLICO (ENLACE WEB DONDE ESTA PUBLICADO)

<https://qroo.gob.mx/sites/default/files/unisito2021/01/RELACION%20DE%20BIENES%20MUEBLES%20CUENTA%20PUBLICA%20DICIEMBRE%20DE%202020.pdf>

NO SE CUENTA CON BIENES INMUEBLES.

INGRESOS POR APORTACIONES ESPECIALES FEDERALES.

INSTITUTO QUINTANARROENSE DE LA MUJER Ingresos por Aportaciones Especiales Federales* Ejercicio 2020 (Miles de Pesos)		
Concepto	Recaudado	Ingresación (Recaudado / total de recaudado)
Nombre del ramo (Ramo X)	0.00	0.0%
Nombre del programa, convenio o fondo federal 1	0.00	0.0%
Nombre del programa, convenio o fondo federal 2	0.00	0.0%
Nombre del programa, convenio o fondo federal 3	0.00	0.0%
Total	0.00	0.0%

* Programas y Convenios Federales del ejercicio 2018, no incluye remanentes de ejercicios anteriores.

GASTOS POR APORTACIONES ESPECIALES FEDERALES (

INSTITUTO QUINTANARROENSE DE LA MUJER				
Gastos Por Aportaciones Especiales Federales*				
Ejercicio 2020				
(Miles de Pesos)				
Concepto	(A) Saldo de Devengación	(B) Saldo del Ejercicio	(C) Saldo del Pagado	(A+ B+ C= D) Total
Nombre del ramo (Ramo X)	0.00	0.00	0.00	0.00
Nombre del programa, convenio o fondo federal 1	0.00	0.00	0.00	0.00
Nombre del programa, convenio o fondo federal 2	0.00	0.00	0.00	0.00
Nombre del programa, convenio o fondo federal 3	0.00	0.00	0.00	0.00
Total	0.00	0.00	0.00	0.00

* Programas y Convenios Federales del ejercicio 2018, no incluye remanentes de ejercicios anteriores.

ESTADO PRESUPUESTARIO DE INGRESOS Y EGRESOS

INSTITUTO QUINTANARROENSE DE LA MUJER			
ESTADO PRESUPUESTARIO DE INGRESOS Y EGRESOS			
Del 1 de enero al 31 de diciembre de 2020 y 2019			
(Miles de pesos)			
Concepto	CRI (Ingreso Recaudado)	2020	2019
Ingresos			
Impuestos	0	0	0
Cuotas y Aportaciones de seguridad social	0	0	0
Contribuciones de mejoras	0	0	0
Derechos	0	0	0
Productos	0	0	0
Aprovechamientos	0	0	0
Ingresos por ventas de bienes y servicios	0	0	0
Participaciones	0	0	0
Aportaciones	0	0	0
Convenios	11,463	11,4630	16,205
Transferencias, Asignaciones, Subsidios y Otras Ayudas	43,139	44,8360	46,899
Endeudamiento interno	0	0	0
Suma de ingresos	54,602	56,299	63,104
Concepto	COG (Egresos Devengados)	2020	2019
Egresos			
Servicios personales	1000	28,709	29,246
Materiales y suministros	2000	2,257	2,857
Servicios generales	3000	24,046	23,405
Transferencias, asignaciones, subsidios y otras ayudas	4000	0	5,880
Bienes muebles, inmuebles e intangibles	5000	1,287	946
Inversión pública	6000	0	0
Inversiones financieras y otras provisiones	7000	0	0
Participaciones y aportaciones	8000	0	0
Deuda pública	9000	0	0
Suma de egresos		56,299	62,334
(Superávit o Déficit) del ejercicio		0	770

ESTADOS ANALÍTICOS COMPARATIVOS DE INGRESOS PRESUPUESTARIOS.

INSTITUTO QUINTANARROENSE DE LA MUJER						
ESTADO ANALÍTICO DE INGRESOS						
CON BASE EN RECAUDADO						
Ejercicio 2020 comparativo con 2019						
(Miles de Pesos)						
Concepto	2019	2020		Variaciones respecto a:		Variación
	Recaudado	Estimado	Recaudado	Importe	%	Real *
Impuestos	0	0	0	0		
Cuotas y Aportaciones de Seguridad Social	0	0	0	0		
Contribuciones de Mejoras	0	0	0	0		
Derechos	0	0	0	0		
Productos	0	0	0	0		
Corriente	0	0	0	0		
Capital	0	0	0	0		
Aprovechamientos	0	0	0	0		
Corriente	0	0	0	0		
Capital	0	0	0	0		
Ingresos por Ventas de Bienes y Servicios	0	0	0	0		
Participaciones y Aportaciones	16,205	0	11,463	11,463		-31.6%
Transferencias, Asignaciones, Subsidios y Otras Ayudas	44,040	45,281	43,139	-2,142	4.7%	-5.3%
Ingresos Derivados de Financiamientos	0	0	0	0		
TOTALES	60,245	45,281	54,602	9,321	20.6%	-12.3%

* Factor de deflatación 1.034

Deflactado con el Índice de Precios Promedio del Consumidor de la Ciudad de Chetumal, Q. Roo.

INSTITUTO QUINTANARROENSE DE LA MUJER						
ESTADO ANALÍTICO DE INGRESOS						
CON BASE EN RECAUDADO						
Ejercicio 2020 comparativo con 2019						
(Miles de Pesos)						
Concepto	2019	2020		Variaciones respecto a:		Variación
	Recaudado	Estimado	Recaudado	Importe	%	Real *
Ingresos del Gobierno	16,205	0	11,463	11,463		-31.6%
Impuestos	0	0	0	0		
Contribuciones de Mejoras	0	0	0	0		
Derechos	0	0	0	0		
Productos	0	0	0	0		
Corriente	0	0	0	0		
Capital	0	0	0	0		
Aprovechamientos	0	0	0	0		
Corriente	0	0	0	0		
Capital	0	0	0	0		
Participaciones y Aportaciones	16,205	0	11,463	11,463		-31.6%
Transferencias, Asignaciones, subsidios y Otras Ayudas	0	0	0	0		
Ingresos del Organismos y Empresas	44,040	45,281	43,139	-2,142	-4.7%	-5.3%
Cuotas y Aportaciones de Seguridad social	0	0	0	0		
Ingresos por Ventas de Bienes y Servicios	0	0	0	0		
Transferencias, Asignaciones, Subsidios y Otras Ayudas	44,040	45,281	43,139	-2,142	-4.7%	-5.3%
Ingresos derivados de Financiamiento	0	0	0	0		
Ingresos Derivados de Financiamiento	0	0	0	0		
TOTALES	60,245	45,281	54,602	9,321	20.6%	-12.3%

* Factor de deflatación 1.034

Deflactado con el Índice de Precios Promedio del Consumidor de la Ciudad de Chetumal, Q. Roo.

INSTITUTO QUINTANARROENSE DE LA MUJER

ESTADOS ANALÍTICOS COMPARATIVOS DEL EJERCICIO DEL PRESUPUESTO DE EGRESOS.

Estado analítico del ejercicio del Presupuesto de Egresos por Objeto del gasto

INSTITUTO QUINTANARROENSE DE LA MUJER ESTADO ANALÍTICO DEL PRESUPUESTO DE EGRESOS CON BASE EN DEVENGADO Clasificación por Objeto del Gasto Ejercicio 2020 comparativo con 2019 (Miles de Pesos)						
Concepto	2019	2020		Variaciones respecto a: Presupuesto Aprobado 2020		Variación Real *
	Devengado	Aprobado	Devengado	Importe	%	%
Servicios Personales	29,246	34,468	28,709	-5,759	-16.7%	-5.1%
Remuneraciones al Personal de Carácter Permanente	8,495	9,620	8,427	-1,193	-12.4%	-4.1%
Remuneraciones al Personal de Carácter Transitorio	1,662	1,701	1,593	-108	-6.3%	-7.3%
Remuneraciones Adicionales y Especiales	12,514	14,933	12,622	-2,311	-15.5%	-2.5%
Seguridad Social	1,991	2,472	1,927	-545	-22.0%	-6.4%
Otras Prestaciones Sociales y Económicas	4,098	4,691	3,874	-817	-17.4%	-8.6%
Previsiones	0	441	0	-441	-100.0%	
Pago de Estímulos a Servidores Públicos	486	610	266	-344	-56.4%	-47.1%
Materiales y Suministros	2,857	2,083	2,257	174	8.4%	-23.6%
Materiales de Administración, Emisión de Documentos y Artículos Oficiales	1,011	598	1,012	414	69.2%	-3.2%
Alimentos y Utensilios	266	330	267	-63	-19.1%	-2.9%
Materias Primas y Materiales de Producción y Comercialización	15	0	0	0		-100.0%
Materiales y Artículos de Construcción y de Reparación	22	45	19	-26	-57.8%	-16.5%
Productos Químicos, Farmacéuticos y de Laboratorio	13	28	104	76	271.4%	673.7%
Combustibles, Lubricantes y Aditivos	1,363	1,028	662	-366	-35.6%	-53.0%
Vestuario, Blancos, Prendas de Protección y Artículos Deportivos	139	18	172	154	855.6%	19.7%
Materiales y Suministros para Seguridad	0	0	0	0		
Herramientas, Refacciones y Accesorios Menores	28	36	21	-15	-41.7%	-27.5%
Servicios Generales	23,405	8,730	24,046	15,316	175.4%	-0.6%
Servicios Básicos	889	815	678	-137	-16.8%	-26.2%
Servicios de Arrendamiento	2,177	2,816	2,112	-704	-25.0%	-6.2%
Servicios Profesionales, Científicos, Técnicos y Otros Servicios	16,960	2,622	19,346	16,724	637.8%	10.3%
Servicios Financieros, Bancarios y Comerciales	193	250	219	-31	-12.4%	9.7%

INSTITUTO QUINTANARROENSE DE LA MUJER

INSTITUTO QUINTANARROENSE DE LA MUJER ESTADO ANALÍTICO DEL PRESUPUESTO DE EGRESOS CON BASE EN DEVENGADO Clasificación por Objeto del Gasto Ejercicio 2020 comparativo con 2019 (Miles de Pesos)						
Concepto	2019	2020		Variaciones respecto a: Presupuesto Aprobado 2020		Variación Real *
	Devengado	Aprobado	Devengado	Importe	%	%
Servicios de Instalación, Reparación, Mantenimiento y Conservación	280	138	310	172	124.6%	7.1%
Servicios de Comunicación Social y Publicidad	0	0	0	0		
Servicios de Traslado y Viáticos	544	557	139	-418	-75.0%	-75.3%
Servicios Oficiales	1,089	244	26	-218	-89.3%	-97.7%
Otros Servicios Generales	1,273	1,288	1,216	-72	-5.6%	-7.6%
Transferencias, Asignaciones, Subsidios y Otras Ayudas	5,880	0	0	0		-100.0%
Transferencias Internas y Asignaciones al Sector Público	0	0	0	0		
Transferencias al Resto del Sector Público	0	0	0	0		
Subsidios y Subvenciones	0	0	0	0		
Ayudas Sociales	5,880	0	0	0		-100.0%
Pensiones y Jubilaciones	0	0	0	0		
Transferencias a Fideicomisos, Mandatos y Otros Análogos	0	0	0	0		
Transferencias a la Seguridad Social	0	0	0	0		
Donativos	0	0	0	0		
Transferencias al Exterior	0	0	0	0		
Bienes Muebles, Inmuebles e Intangibles	946	0	1,287	1,287		31.6%
Mobiliario y Equipo de Administración	368	0	482	482		26.7%
Mobiliario y Equipo Educativo y Recreativo	0	0	0	0		
Equipo e Instrumental Médico y de Laboratorio	0	0	0	0		
Vehículos y Equipo de Transporte	578	0	805	805		34.7%
Equipo de Defensa y Seguridad	0	0	0	0		
Maquinaria, Otros Equipos y Herramientas	0	0	0	0		
Activos Biológicos	0	0	0	0		
Bienes Inmuebles	0	0	0	0		
Activos Intangibles	0	0	0	0		
Inversión Pública	0	0	0	0		
Obra Pública en Bienes de Dominio Público	0	0	0	0		
Obra Pública en Bienes Propios	0	0	0	0		
Proyectos Productivos y Acciones de Fomento	0	0	0	0		

INSTITUTO QUINTANARROENSE DE LA MUJER ESTADO ANALÍTICO DEL PRESUPUESTO DE EGRESOS CON BASE EN DEVENGADO Clasificación por Objeto del Gasto Ejercicio 2020 comparativo con 2019 (Miles de Pesos)						
Concepto	2019	2020		Variaciones respecto a: Presupuesto Aprobado 2020		Variación Real *
	Devengado	Aprobado	Devengado	Importe	%	%
Inversiones Financieras y Otras Provisiones	0	0	0	0		
Inversiones para el Fomento de Actividades Productivas	0	0	0	0		
Acciones y Participaciones de Capital	0	0	0	0		
Compra de Títulos y Valores	0	0	0	0		
Concesión de Préstamos	0	0	0	0		
Inversiones en Fideicomisos, Mandatos y Otros Análogos	0	0	0	0		
Otras Inversiones Financieras	0	0	0	0		
Provisiones para Contingencias y Otras Erogaciones Especiales	0	0	0	0		
Participaciones y Aportaciones	0	0	0	0		
Participaciones	0	0	0	0		
Aportaciones	0	0	0	0		
Convenios	0	0	0	0		
Deuda Pública	0	0	0	0		
Amortización de la Deuda Pública	0	0	0	0		
Intereses de la Deuda Pública	0	0	0	0		
Comisiones de la Deuda Pública	0	0	0	0		
Gastos de la Deuda Pública	0	0	0	0		
Costo por Coberturas	0	0	0	0		
Apoyos Financieros	0	0	0	0		
Adeudos de Ejercicios Fiscales Anteriores (ADEFAS)	0	0	0	0		
TOTALES	62,334	45,281	56,299	11,018	24.3%	-12.7%

* Factor de deflactación 1.034

Deflactado con el Índice de Precios Promedio del Consumidor de la ciudad de Chetumal, Q. Roo.

INSTITUTO QUINTANARROENSE DE LA MUJER ESTADO ANALÍTICO DEL PRESUPUESTO DE EGRESOS CON BASE EN FLUJO DE EFECTIVO Clasificación por Objeto del Gasto Ejercicio 2020 comparativo con 2019 (Miles de Pesos)						
Concepto	2019	2020		Variaciones respecto a: Presupuesto Aprobado 2020		Variación Real *
	Pagado	Aprobado	Pagado	Importe	%	%
Servicios Personales	28,443	34,468	27,909	-6,559	-19.0%	-5.1%
Remuneraciones al Personal de Carácter Permanente	8,495	9,620	8,427	-1,193	-12.4%	-4.1%
Remuneraciones al Personal de Carácter Transitorio	1,662	1,701	1,593	-108	-6.3%	-7.3%
Remuneraciones Adicionales y Especiales	11,711	14,933	11,822	-3,111	-20.8%	-2.4%
Seguridad Social	1,991	2,472	1,927	-545	-22.0%	-6.4%
Otras Prestaciones Sociales y Económicas	4,098	4,691	3,874	-817	-17.4%	-8.6%
Previsiones	0	441	0	-441	-100.0%	
Pago de Estímulos a Servidores Públicos	486	610	266	-344	-56.4%	-47.1%
Materiales y Suministros	2,651	2,083	2,214	131	6.3%	-19.2%
Materiales de Administración, Emisión de Documentos y Artículos Oficiales	843	598	969	371	62.0%	11.2%
Alimentos y Utensilios	266	330	267	-63	-19.1%	-2.9%
Materias Primas y Materiales de Producción y Comercialización	15	0	0	0		-100.0%
Materiales y Artículos de Construcción y de Reparación	22	45	19	-26	-57.8%	-16.5%
Productos Químicos, Farmacéuticos y de Laboratorio	13	28	104	76	271.4%	673.7%
Combustibles, Lubricantes y Aditivos	1,325	1,028	662	-366	-35.6%	-51.7%
Vestuario, Blancos, Prendas de Protección y Artículos Deportivos	139	18	172	154	855.6%	19.7%
Materiales y Suministros para Seguridad	0	0	0	0		
Herramientas, Refacciones y Accesorios Menores	28	36	21	-15	-41.7%	-27.5%
Servicios Generales	22,782	8,730	23,383	14,653	167.8%	-0.7%
Servicios Básicos	847	815	654	-161	-19.8%	-25.3%
Servicios de Arrendamiento	1,917	2,816	1,824	-992	-35.2%	-8.0%
Servicios Profesionales, Científicos, Técnicos y Otros Servicios	16,916	2,622	19,267	16,645	634.8%	10.2%
Servicios Financieros, Bancarios y Comerciales	191	250	219	-31	-12.4%	10.9%
Servicios de Instalación, Reparación, Mantenimiento y Conservación	280	138	310	172	124.6%	7.1%
Servicios de Comunicación Social y Publicidad	0	0	0	0		
Servicios de Traslado y Viáticos	544	557	139	-418	-75.0%	-75.3%
Servicios Oficiales	1,089	244	26	-218	-89.3%	-97.7%
Otros Servicios Generales	998	1,288	944	-344	-26.7%	-8.5%

INSTITUTO QUINTANARROENSE DE LA MUJER ESTADO ANALÍTICO DEL PRESUPUESTO DE EGRESOS CON BASE EN FLUJO DE EFECTIVO Clasificación por Objeto del Gasto Ejercicio 2020 comparativo con 2019 (Miles de Pesos)						
Concepto	2019	2020		Variaciones respecto a: Presupuesto Aprobado 2020		Variación Real *
	Pagado	Aprobado	Pagado	Importe	%	%
Transferencias, Asignaciones, Subsidios y Otras Ayudas	5,880	0	0	0		-100.0%
Transferencias Internas y Asignaciones al Sector Público	0	0	0	0		
Transferencias al Resto del Sector Público	0	0	0	0		
Subsidios y Subvenciones	0	0	0	0		
Ayudas Sociales	5,880	0	0	0		-100.0%
Pensiones y Jubilaciones	0	0	0	0		
Transferencias a Fideicomisos, Mandatos y Otros Análogos	0	0	0	0		
Transferencias a la Seguridad Social	0	0	0	0		
Donativos	0	0	0	0		
Transferencias al Exterior	0	0	0	0		
Bienes Muebles, Inmuebles e Intangibles	946	0	1,287	1,287		31.6%
Mobiliario y Equipo de Administración	368	0	482	482		26.7%
Mobiliario y Equipo Educacional y Recreativo	0	0	0	0		
Equipo e Instrumental Médico y de Laboratorio	0	0	0	0		
Vehículos y Equipo de Transporte	578	0	805	805		34.7%
Equipo de Defensa y Seguridad	0	0	0	0		
Maquinaria, Otros Equipos y Herramientas	0	0	0	0		
Activos Biológicos	0	0	0	0		
Bienes Inmuebles	0	0	0	0		
Activos Intangibles	0	0	0	0		
Inversión Pública	0	0	0	0		
Obra Pública en Bienes de Dominio Público	0	0	0	0		
Obra Pública en Bienes Propios	0	0	0	0		
Proyectos Productivos y Acciones de Fomento	0	0	0	0		
Inversiones Financieras y Otras Provisiones	0	0	0	0		
Inversiones para el Fomento de Actividades Productivas	0	0	0	0		
Acciones y Participaciones de Capital	0	0	0	0		
Compra de Títulos y Valores	0	0	0	0		

INSTITUTO QUINTANARROENSE DE LA MUJER ESTADO ANALÍTICO DEL PRESUPUESTO DE EGRESOS CON BASE EN FLUJO DE EFECTIVO Clasificación por Objeto del Gasto Ejercicio 2020 comparativo con 2019 (Miles de Pesos)						
Concepto	2019	2020		Variaciones respecto a: Presupuesto Aprobado 2020		Variación Real *
	Pagado	Aprobado	Pagado	Importe	%	%
Concesión de Préstamos	0	0	0	0		
Inversiones en Fideicomisos, Mandatos y Otros Análogos	0	0	0	0		
Otras Inversiones Financieras	0	0	0	0		
Provisiones para Contingencias y Otras Erogaciones Especiales	0	0	0	0		
Participaciones y Aportaciones	0	0	0	0		
Participaciones	0	0	0	0		
Aportaciones	0	0	0	0		
Convenios	0	0	0	0		
Deuda Pública	0	0	0	0		
Amortización de la Deuda Pública	0	0	0	0		
Intereses de la Deuda Pública	0	0	0	0		
Comisiones de la Deuda Pública	0	0	0	0		
Gastos de la Deuda Pública	0	0	0	0		
Costo por Coberturas	0	0	0	0		
Apoyos Financieros	0	0	0	0		
Adeudos de Ejercicios Fiscales Anteriores (ADEFAS)	0	0	0	0		
TOTALES	60,702	45,281	54,793	9,512	21.0%	-12.7%

* Factor de deflactación 1.034

Deflactado con el Índice de Precios Promedio del Consumidor de la ciudad de Chetumal, Q. Roo.

Estado analítico del ejercicio del Presupuesto de Egresos en clasificación por Tipo de Gasto.

INSTITUTO QUINTANARROENSE DE LA MUJER ESTADO ANALÍTICO DEL PRESUPUESTO DE EGRESOS CON BASE EN DEVENGADO Clasificación Económica Ejercicio 2020 comparativo con 2019 (Miles de Pesos)						
Concepto	2019	2020		Variaciones respecto a: Presupuesto Aprobado 2020		Variación Real *
	Devengado	Aprobado	Devengado	Importe	%	%
Gastos Corrientes	61,388	45,281	55,012	9,731	21.5%	-13.3%
Gastos de Capital	946	0	1,287	1,287		31.5%
Amortizaciones de la Deuda y Disminución de Pasivos	0	0	0	0		
Pensiones y Jubilaciones	0	0	0	0		
Participaciones	0	0	0	0		
TOTALES	62,334	45,281	56,299	11,018	24.3%	-12.7%

* Factor de deflactación 1.034

Deflactado con el Índice de Precios Promedio del Consumidor de la ciudad de Chetumal, Q. Roo.

INSTITUTO QUINTANARROENSE DE LA MUJER ESTADO ANALÍTICO DEL PRESUPUESTO DE EGRESOS CON BASE EN FLUJO DE EFECTIVO Clasificación Económica Ejercicio 2020 comparativo con 2019 (Miles de Pesos)						
Concepto	2019	2020		Variaciones respecto a: Presupuesto Aprobado 2020		Variación Real *
	Pagado	Aprobado	Pagado	Importe	%	%
Gastos Corrientes	59,756	45,281	53,506	8,225	18.2%	-13.4%
Gastos de Capital	946	0	1,287	1,287		31.5%
Amortizaciones de la Deuda y Disminución de Pasivos	0	0	0	0		
Pensiones y Jubilaciones	0	0	0	0		
Participaciones	0	0	0	0		
TOTALES	60,702	45,281	54,793	9,512	21.0%	-12.7%

* Factor de deflactación 1.034

Deflactado con el Índice de Precios Promedio del Consumidor de la ciudad de Chetumal, Q. Roo.

Estado analítico del ejercicio del Presupuesto de Egresos en clasificación Administrativa

Instituto Quintanarroense de la Mujer ESTADO ANALÍTICO DEL PRESUPUESTO DE EGRESOS CON BASE EN DEVENGADO Clasificación Administrativa Ejercicio 2020 comparativo con 2019 (Miles de Pesos)						
Concepto	2019	2020		Variaciones respecto a: Presupuesto Aprobado 2020		Variación Real *
	Devengado	Aprobado	Devengado	Importe	%	%
Coordinación Municipal de Benito Juárez	3,130	3,746	2,945	-801	-21.4%	-9.0%
Delegación Municipal de Cozumel	823	1,524	1,215	-309	-20.3%	42.8%
Delegación Municipal de José María Morelos	697	1,130	1,044	-86	-7.6%	44.9%
Delegación Municipal de Solidaridad	839	1,554	1,376	-178	-11.5%	58.6%
Despacho de la Dirección General	8,169	4,405	2,956	-1,449	-32.9%	-65.0%
Dirección de Administración	9,156	8,950	8,117	-833	-9.3%	-14.3%
Dirección de Empoderamiento y Desarrollo Sustentable de las Mujeres	8,229	2,177	1,960	-217	-10.0%	-77.0%
Dirección de Institucionalización de la Perspectiva de Género	10,966	1,825	8,077	6,252	342.6%	-28.8%
Dirección de Planeación, Seguimiento y Evaluación	1,703	2,819	2,180	-639	-22.7%	23.8%
Dirección de Prevención de la Violencia de Género	13,577	4,486	15,206	10,720	239.0%	8.3%
Dirección de Comunicación Social, Sistemas Informáticos e Imagen Institucional	1,511	1,607	1,480	-127	-7.9%	-5.3%
Dirección Jurídica	1,046	1,714	1,053	-661	-38.6%	-2.6%
Secretaría Particular	854	681	241	-440	-64.6%	-72.7%
Secretaría Técnica	1,158	1,583	1,434	-149	-9.4%	19.8%
Unidad de Transparencia, Acceso a la Información Púb. y Protec.de Datos Personales	230	995	938	-57	-5.7%	294.4%
Dirección de Transversalización de Políticas Públicas de Género	246	2,101	3,367	1,266	60.3%	1223.7%
Delegación Municipal de Felipe Carrillo Puerto	0	930	856	-74	-8.0%	
Delegación Municipal de Lázaro Cárdenas	0	626	552	-74	-11.8%	
Delegación Municipal de Tulum	0	930	837	-93	-10.0%	
Unidad de Enlace de Albergue para Empoderamiento de las Mujeres	0	1,498	465	-1,033	-69.0%	
TOTALES	62,334	45,281	56,299	11,018	24.3%	-12.7%

* Factor de deflactación 1.034

Deflactado con el Índice de Precios Promedio del Consumidor de la ciudad de Chetumal, Q. Roo.

Instituto Quintanarroense de la Mujer ESTADO ANALÍTICO DEL PRESUPUESTO DE EGRESOS CON BASE EN FLUJO DE EFECTIVO Clasificación Administrativa Ejercicio 2020 comparativo con 2019 (Miles de Pesos)						
Concepto	2019	2020		Variaciones respecto a: Presupuesto Aprobado 2020		Variación Real *
	Pagado	Aprobado	Pagado	Importe	%	%
Coordinación Municipal de Benito Juárez	2,965	3,746	2,807	-939	-25.1%	-8.4%
Delegación Municipal de Cozumel	802	1,524	1,162	-362	-23.8%	40.1%
Delegación Municipal de José María Morelos	693	1,130	1,002	-128	-11.3%	39.8%
Delegación Municipal de Solidaridad	833	1,554	1,331	-223	-14.4%	54.5%
Despacho de la Dirección General	7,792	4,405	2,854	-1,551	-35.2%	-64.6%
Dirección de Administración	8,779	8,950	7,745	-1,205	-13.5%	-14.7%
Dirección de Empoderamiento y Desarrollo Sustentable de las Mujeres	8,131	2,177	1,869	-308	-14.1%	-77.8%
Dirección de Institucionalización de la Perspectiva de Género	10,887	1,825	8,005	6,180	338.6%	-28.9%
Dirección de Planeación, Seguimiento y Evaluación	1,599	2,819	2,085	-734	-26.0%	26.1%
Dirección de Prevención de la Violencia de Género	13,477	4,486	15,105	10,619	236.7%	8.4%
Dirección de Comunicación Social, Sistemas Informáticos e Imagen Institucional	1,432	1,607	1,401	-206	-12.8%	-5.4%
Dirección Jurídica	993	1,714	994	-720	-42.0%	-3.2%
Secretaría Particular	822	681	217	-464	-68.1%	-74.5%
Secretaría Técnica	1,092	1,583	1,358	-225	-14.2%	20.3%
Unidad de Transparencia, Acceso a la Información Púb. y Protec. de Datos Personales	200	995	885	-110	-11.1%	327.9%
Dirección de Transversalización de Políticas Públicas de Género	205	2,101	3,324	1,223	58.2%	1468.1%
Delegación Municipal de Felipe Carrillo Puerto	0	930	836	-94	-10.1%	
Delegación Municipal de Lázaro Cárdenas	0	626	539	-87	-13.9%	
Delegación Municipal de Tulum	0	930	818	-112	-12.0%	
Unidad de Enlace de Albergue para Empoderamiento de las Mujeres	0	1,498	456	-1,042	-69.6%	
TOTALES	60,702	45,281	54,793	9,512	21.0%	-12.7%

* Factor de deflactación 1.034

Deflactado con el Índice de Precios Promedio del Consumidor de la ciudad de Chetumal, Q. Roo.

Estado analítico del ejercicio del Presupuesto de Egresos en clasificación Funcional

INSTITUTO QUINTANARROENSE DE LA MUJER ESTADO ANALÍTICO DEL PRESUPUESTO DE EGRESOS CON BASE EN DEVENGADO Clasificación Funcional Ejercicio 2020 comparativo con 2019 (Miles de Pesos)						
Concepto	2019	2020		Variaciones respecto a: Presupuesto Aprobado 2020		Variación Real *
	Devengado	Aprobado	Devengado	Importe	%	%
Gobierno	6,144	0	6,623	6,623		4.2%
Legislación	0	0	0	0		
Justicia		0	0	0		
Coordinación de la Política de Gobierno	6,144	0	6,623	6,623		4.2%
Relaciones Exteriores	0	0	0	0		
Asuntos Financieros y Hacendarios	0	0	0	0		
Seguridad Nacional	0	0	0	0		
Asuntos de Orden Público y de Seguridad Interior	0	0	0	0		
Otros Servicios Generales	0	0	0	0		
Desarrollo Social	52,787	41,690	46,510	4,820	11.6%	-14.8%
Protección Ambiental	0	0	0	0		
Vivienda y Servicios a la Comunidad	0	0	0	0		
Salud	0	0	0	0		
Recreación, Cultura y Otras Manifestaciones Sociales	0	0	0	0		
Educación	0	0	0	0		
Protección Social	1,836	0	2,562	2,562		34.9%
Otros Asuntos Sociales	50,951	41,690	43,948	2,258	5.4%	-16.6%
Desarrollo Económico	3,403	3,591	3,166	-425	-11.8%	-10.0%
Asuntos Económicos, Comerciales y Laborales en General	0	0	0	0		
Agropecuaria, Silvicultura, Pesca y Caza	0	0	0	0		
Combustibles y Energía	0	0	0	0		
Minería, Manufacturas y Construcción	0	0	0	0		
Transporte	0	0	0	0		
Comunicaciones	0	0	0	0		
Turismo	0	0	0	0		
Ciencia, Tecnología e Innovación	0	0	0	0		
Otras Industrias y Otros Asuntos Económicos	3,403	3,591	3,166	-425	-11.8%	-10.0%
Otros	0	0	0	0		
Transacciones de la Deuda Pública / Costo Financiero de la Deuda	0	0	0	0		
Transferencias, Participaciones y Aportaciones entre Diferentes Niveles y Ordenes de Gobierno	0	0	0	0		
Saneamiento del Sistema Financiero	0	0	0	0		
Adeudos de Ejercicios Fiscales Anteriores	0	0	0	0		
TOTALES	62,334	45,281	56,299	11,018	24.3%	-12.7%

* Factor de deflatación 1.034

Deflactado con el Índice de Precios Promedio del Consumidor de la ciudad de Chetumal, Q. Roo.

INSTITUTO QUINTANARROENSE DE LA MUJER ESTADO ANALÍTICO DEL PRESUPUESTO DE EGRESOS CON BASE EN FLUJO DE EFECTIVO Clasificación Funcional Ejercicio 2020 comparativo con 2019 (Miles de Pesos)						
Concepto	2019	2020		Variaciones respecto a: Presupuesto Aprobado 2020		Variación Real *
	Pagado	Aprobado	Pagado	Importe	%	%
Gobierno	6,107	0	6,623	6,623		4.9%
Legislación	0	0	0	0		
Justicia	0	0	0	0		
Coordinación de la Política de Gobierno	6,107	0	6,623	6,623		4.9%
Relaciones Exteriores	0	0	0	0		
Asuntos Financieros y Hacendarios	0	0	0	0		
Seguridad Nacional	0	0	0	0		
Asuntos de Orden Público y de Seguridad Interior	0	0	0	0		
Otros Servicios Generales	0	0	0	0		
Desarrollo Social	51,350	41,690	45,138	3,448	8.3%	-15.0%
Protección Ambiental	0	0	0	0		
Vivienda y Servicios a la Comunidad	0	0	0	0		
Salud	0	0	0	0		
Recreación, Cultura y Otras Manifestaciones Sociales	0	0	0	0		
Educación	0	0	0	0		
Protección Social	1,836	0	2,562	2,562		34.9%
Otros Asuntos Sociales	49,514	41,690	42,576	886	2.1%	-16.8%
Desarrollo Económico	3,245	3,591	3,032	-559	-15.6%	-9.6%
Asuntos Económicos, Comerciales y Laborales en General	0	0	0	0		
Agropecuaria, Silvicultura, Pesca y Caza	0	0	0	0		
Combustibles y Energía	0	0	0	0		
Minería, Manufacturas y Construcción	0	0	0	0		
Transporte	0	0	0	0		
Comunicaciones	0	0	0	0		
Turismo	0	0	0	0		
Ciencia, Tecnología e Innovación	0	0	0	0		
Otras Industrias y Otros Asuntos Económicos	3,245	3,591	3,032	-559	-15.6%	-9.6%
Otros	0	0	0	0		
Transacciones de la Deuda Pública / Costo Financiero de la Deuda	0	0	0	0		
Transferencias, Participaciones y Aportaciones entre Diferentes Niveles y Ordenes de Gobierno	0	0	0	0		
Saneamiento del Sistema Financiero	0	0	0	0		
Adeudos de Ejercicios Fiscales Anteriores	0	0	0	0		
TOTALES	60,702	45,281	54,793	9,512	21.0%	-12.7%

* Factor de deflactación 1.034

Deflactado con el Índice de Precios Promedio del Consumidor de la ciudad de Chetumal, Q. Roo.

ESTADO ANALÍTICO DE AVANCE FINANCIERO DE PROGRAMAS Y PROYECTOS DE INVERSIÓN.

INSTITUTO QUINTANARROENSE DE LA MUJER ESTADO ANALÍTICO DEL AVANCES FINANCIEROS DE PROGRAMAS Y PROYECTOS DE INVERSIÓN Programas y Proyectos de Inversión Del 01 de Enero al 31 de Diciembre de 2020 (Miles de Pesos)							
Programas	Programas Presupuestario / Proyecto	Aprobado	Ampliaciones /Reducciones	Modificado	Devengado	Pagado	Subejercicio
NO APLICA							
TOTALES							

Las cifras pueden presentar diferencias por redondeos.