



# **CENTRO DE CONCILIACIÓN LABORAL DEL ESTADO DE QUINTANA ROO**

*Handwritten marks:*  
9  
N  
E

## CONTENIDO

### INTRODUCCIÓN

#### 1 INFORMACIÓN CONTABLE

- 1.1 Estado de Actividades
- 1.2 Estado de Situación Financiera
- 1.3 Estado de Variación en la Hacienda Pública
- 1.4 Estado de Cambios en la Situación Financiera
- 1.5 Estado de Flujos de Efectivo
- 1.6 Estado Analítico del Activo
- 1.7 Estado Analítico de la Deuda y Otros Pasivos
- 1.8 Informe sobre Pasivos Contingentes
- 1.9 Notas a los Estados Financieros

#### 2 INFORMACIÓN PRESUPUESTARIA

- 2.1 Estado analítico de ingresos
  - 2.1.1 Análisis y evolución de los ingresos presupuestarios
- 2.2 Estados analíticos del ejercicio del Presupuesto de Egresos 2024
  - 2.2.1 Estado analítico del ejercicio del Presupuesto de Egresos por Objeto del gasto
  - 2.2.2 Estado analítico del ejercicio del Presupuesto de Egresos en clasificación por Tipo de Gasto
  - 2.2.3 Estado analítico del ejercicio del Presupuesto de Egresos en clasificación Administrativa
  - 2.2.4 Estado analítico del ejercicio del Presupuesto de Egresos en clasificación Funcional
  - 2.2.5 Endeudamiento Neto
  - 2.2.6 Intereses de la Deuda
  - 2.2.7 Indicadores de Postura Fiscal
- 2.3 Análisis del Ejercicio del Presupuesto de Egresos.
  - 2.3.1 Presupuesto aprobado y adecuaciones.
  - 2.3.2 Ejercicio del Presupuesto de Egresos 2025.

#### 3 INFORMACIÓN PROGRAMÁTICA

- 3.1 Gasto por categoría programática.
  - 3.1.1 Programas presupuestarios
  - 3.1.2 Estado Analítico de Avance Financiero de Programas y Proyectos de Inversión.

*9*  
*Nu*  
*SE*

### 3.2 Indicadores para resultados.

3.2.1 Principales Indicadores de Resultados por Programa Presupuestario y Alineación Funcional.

3.2.2 Principales Indicadores de Programas Presupuestarios según los Objetivos del Plan Estatal de Desarrollo 2023-2027 y sus Programas Derivados.

3.2.3 Principales Acciones y Resultados de la gestión de Programas Presupuestarios.

3.2.3.1 Avance de Cumplimiento de los Objetivos y Metas.

3.2.4 Personas Beneficiarias por programa presupuestario y componente.

3.2.5 De los programas Destinados a la Atención de la Perspectiva de Género.

3.2.6 De los programas destinados a la Atención de la Política Anticorrupción del Estado de Quintana Roo.

3.2.7 De los programas orientados a la atención de los Derechos de las Niñas, Niños y Adolescentes.

## 4 ANEXOS

- Formatos referidos por la Ley de Disciplina Financiera de las Entidades Federativas y Municipios.
- Guía de cumplimiento de la Ley de Disciplina Financiera de las Entidades Federativas y los Municipios.
- Relación de las cuentas bancarias productivas específicas en las cuales se depositen los recursos federales transferidos.
- Relación de esquemas bursátiles y de coberturas financieras.
- Relación de bienes que componen el patrimonio del ente público (enlace web donde está publicado).
- Ingresos por aportaciones especiales federales.
- Gastos por aportaciones especiales federales.
- Estado presupuestario de ingresos y egresos.
- Estados analíticos comparativos de ingresos presupuestarios.
- Estados analíticos comparativos del ejercicio del Presupuesto de Egresos.
  - Estado analítico del ejercicio del Presupuesto de Egresos por Objeto del gasto
  - Estado analítico del ejercicio del Presupuesto de Egresos en clasificación por Tipo de Gasto.

*[Handwritten signatures]*

- Estado analítico del ejercicio del Presupuesto de Egresos en clasificación Administrativa
- Estado analítico del ejercicio del Presupuesto de Egresos en clasificación Funcional

## INTRODUCCIÓN

En atención a lo dispuesto por la Constitución Política de los Estados Unidos Mexicanos en su artículo 123, apartado A, fracción XX, segundo párrafo, el cual dispone que, en el orden local, la función conciliatoria estará a cargo de los Centros de Conciliación, especializados e imparciales que se instituyan en las entidades federativas. Dichos centros tendrán personalidad jurídica y patrimonio propios. Contarán con plena autonomía técnica, operativa, presupuestaria, de decisión y de gestión; y que su integración y funcionamiento se determinará en las leyes locales.

Que, el 01 de mayo de 2019, se publicó en el Diario Oficial de la Federación, el Decreto por el que se reforman, adicionan y derogan diversas disposiciones de la Ley Federal del Trabajo, de la Ley Orgánica del Poder Judicial de la Federación, de la Ley Federal de la Defensoría Pública, de la Ley del Instituto Nacional de Vivienda para los Trabajadores y de la Ley del Seguro Social, en materia de justicia laboral, libertad sindical y negociación colectiva, en cuyo artículo 590-E señala las atribuciones de los centros de conciliación locales.

Que, el ejercicio del Poder Ejecutivo corresponde al Gobernador del Estado, con las facultades y obligaciones emanadas de la Constitución Política de los Estados Unidos Mexicanos, de la Constitución Política del Estado Libre y Soberano de Quintana Roo, de la Ley Orgánica de la Administración Pública del Estado de Quintana Roo y de las demás disposiciones legales vigentes en el Estado; y que para el despacho, atención y seguimiento de aquellos asuntos que competen al Poder Ejecutivo, el Gobernador se auxiliara de las Dependencias y Entidades previstas en la Ley Orgánica de la Administración Pública del Estado de Quintana Roo.

Que, mediante decreto número 125, expedido por la Honorable XVI Legislatura Constitucional del Estado Libre y Soberano de Quintana Roo, publicado en el Periódico Oficial del Estado en fecha 22 de junio de 2021, se expide la Ley Orgánica del Centro de Conciliación Laboral del Estado de Quintana Roo, en la cual se crea el Centro de Conciliación Laboral del Estado de Quintana Roo, como un Organismo Descentralizado de la

9  
N  
E

Administración Pública Estatal, especializado e imparcial, con personalidad jurídica y patrimonio propio, dotado de plena autonomía técnica, operativa, presupuestaria, de decisión y de gestión, cuyo objeto es el ofrecer el servicio público de la conciliación laboral para la resolución de los conflictos entre la parte trabajadora y la parte patronal.

Que, mediante nombramiento de fecha 20 de agosto de 2021, el Gobernador Constitucional del Estado de Quintana Roo designó a la Lcda. Paola Mariana Estrada García como Directora General del Centro de Conciliación Laboral del Estado de Quintana Roo.

Por lo anteriormente expuesto y en concordancia con el Decreto número 152 expedido por la Honorable XVI Legislatura Constitucional del Estado Libre y Soberano de Quintana Roo, publicado el 21 de octubre del año 2021 en el Periódico Oficial del Estado de Quintana Roo, el pasado 3 de noviembre de 2021, inició funciones el Organismo Descentralizado, denominado Centro de Conciliación Laboral del Estado de Quintana Roo, el cual cuenta con personalidad jurídica, patrimonio propio y tiene por objeto ofrecer el servicio público de conciliación laboral para la resolución de conflictos entre la parte trabajadora y la parte patronal de los asuntos de orden local, conforme a lo establecido en los artículos 2 y 3 de la Ley Orgánica del Centro de Conciliación Laboral del Estado de Quintana Roo.

Por lo cual, a partir de esa fecha, hemos trabajado con esmero y dedicación, realizando las acciones necesarias que permitan la correcta integración y funcionamiento de dicho Centro de Conciliación y así estar en posibilidad de llevar a cabo la correcta implementación de la Reforma Laboral en el Estado de Quintana Roo.

Sin embargo, debido que a partir del día 25 de septiembre del año dos mil veintidós, en la cual toma protesta como Titular del Poder Ejecutivo del Estado de Quintana Roo, la Lic. María Elena H. Lezama Espinosa, y conforme a lo establecido en el artículo 36 de la Ley Orgánica del Centro de Conciliación Laboral del Estado de Quintana Roo; mediante nombramiento de fecha 30 de septiembre de 2022, la Gobernadora Constitucional del Estado designó a la Mtra. Guillermina Corona Trujillo como Directora General del Centro de Conciliación Laboral del Estado de Quintana Roo. Por lo cual, a partir de la fecha, se ha dado continuidad al objetivo de llevar a cabo la correcta implementación de la Reforma Laboral en el Estado de Quintana Roo.

Actualmente, a partir del 01 de mayo del año dos mil veinticuatro la Gobernadora Lic. María Elena H. Lezama Espinosa en uso de sus facultades que le confieren el artículo 90 fracción I de la Constitución Política del Estado Libre y Soberano de Quintana Roo; el artículo 13 de la Ley Orgánica de la Administración Pública del Estado de Quintana Roo y los artículos 2



y 36 de la Ley Orgánica del Centro de Conciliación Laboral tuvo a bien nombrar al Lic. Iván Andrés Figueroa Reyna como Director de Centro de Conciliación Laboral del Estado de Quintana Roo.

### **MISIÓN**

Promover la solución a los Conflictos Laborales a través del procedimiento de conciliación entre las personas trabajadoras, empleadoras y sindicatos bajo los principios de legalidad, imparcialidad y equidad, con base en metodologías y modelos que sirvan de referencia para la mejora continua en la aplicación de los procedimientos.

### **VISIÓN**

Ser uno de los referentes nacionales de los Centros de Conciliación Laboral reconocido por la calidad, solidez humana, jurídica y social mediante la aplicación de la justicia laboral pronta, expedita con igualdad sustantiva, incluyente y con perspectiva de género.

### **OBJETIVO**

El Centro de Conciliación Laboral del Estado de Quintana Roo, tiene como objetivo principal ofrecer un servicio público de Conciliación Laboral para la resolución de conflictos entre la parte trabajadora y la parte patronal en asuntos de orden local antes de presentar demanda ante los Tribunales, procurando el equilibrio entre los factores de producción y ofreciendo a estos una instancia eficaz y expedita para ello, conforme a lo establecido en el párrafo segundo de la fracción XX del artículo 123, apartado A de la Constitución Política de los Estados Unidos Mexicanos.


*[Handwritten signature]*


1 INFORMACIÓN CONTABLE

1.1 ESTADO DE ACTIVIDADES FINANCIERA

CENTRO DE CONCILIACIÓN LABORAL DEL ESTADO DE QUINTANA ROO ESTADO DE ACTIVIDADES Del 01 de Enero al 31 de Diciembre de 2025 (Cifras en Pesos)		
Concepto	2025	2024
<b>INGRESOS Y OTROS BENEFICIOS</b>		
<b>Ingresos de gestión:</b>	<b>0.00</b>	<b>0.00</b>
Impuestos	0.00	0.00
Cuotas y aportaciones de seguridad social	0.00	0.00
Contribuciones de mejoras	0.00	0.00
Derechos	0.00	0.00
Productos	0.00	0.00
Aprovechamientos	0.00	0.00
Ingresos por venta de bienes y prestación de servicios	0.00	0.00
<b>Participaciones, aportaciones, Convenios, Incentivos Derivados de la Colaboración Fiscal, Fondos Distintos de Aportaciones, Transferencias, Asignaciones, Subsidios y Subvenciones, y Pensiones y Jubilaciones</b>	<b>80,867,003.74</b>	<b>70,809,254.53</b>
Participaciones, Aportaciones, Convenios, Incentivos derivados de la colaboración fiscal y fondos distintos de Aportaciones	0.00	0.00
Transferencia, asignaciones, subsidios y subvenciones, y Pensiones y Jubilaciones	80,867,003.74	70,809,254.53
<b>Otros ingresos y beneficios</b>	<b>5,209.93</b>	<b>21.78</b>
Ingresos financieros	0.00	0
Incremento por variación de inventarios	0.00	0
Disminución del exceso de estimaciones por pérdida o deterioro u obsolescencia	0.00	0
Disminución del exceso de provisiones	0.00	0
Otros ingresos y beneficios varios	5,209.93	21.78
<b>Total de ingresos y otros beneficios</b>	<b>80,872,213.67</b>	<b>70,809,276.31</b>
<b>GASTOS Y OTRAS PÉRDIDAS</b>		
<b>Gastos de funcionamiento</b>	<b>80,829,300.41</b>	<b>69,504,496.22</b>
Servicios personales	55,855,499.10	47,799,260.72
Materiales y suministros	5,129,015.47	4,489,832.83
Servicios generales	19,844,785.84	17,215,402.67
<b>Transferencia, asignaciones, subsidios y otras ayudas</b>	<b>0.00</b>	<b>0.00</b>
Transferencias internas y asignaciones al sector público	0.00	0.00
Transferencias al resto del sector público	0.00	0.00
Subsidios y subvenciones	0.00	0.00
Ayudas sociales	0.00	0.00
Pensiones y jubilaciones	0.00	0.00
Transferencias a fideicomisos, mandatos y contratos análogos	0.00	0.00
Transferencias a la seguridad social	0.00	0.00
Donativos	0.00	0.00
Transferencias al exterior	0.00	0.00
<b>Participaciones y aportaciones</b>	<b>0.00</b>	<b>0.00</b>
Participaciones	0.00	0.00
Aportaciones	0.00	0.00
Convenios	0.00	0.00
<b>Intereses, comisiones y otros gastos de la deuda pública</b>	<b>0.00</b>	<b>0.00</b>
Intereses de la deuda pública	0.00	0.00
Comisiones de la deuda pública	0.00	0.00
Gastos de la deuda pública	0.00	0.00
Costo por coberturas	0.00	0.00
Apoyos financieros	0.00	0.00
<b>Otros gastos y pérdidas extraordinarias</b>	<b>1,721,299.99</b>	<b>4,201,322.59</b>
Estimaciones, depreciaciones, deterioros, obsolescencia y amortizaciones	1,721,251.15	4,200,866.89
Provisiones	0.00	0.00
Disminución de inventarios	0.00	0.00
Otros gastos	48.84	455.70
<b>Inversión pública</b>	<b>0.00</b>	<b>0.00</b>
Inversión pública no capitalizable	0.00	0.00
<b>Total de gastos y otras pérdidas</b>	<b>82,550,600.40</b>	<b>73,705,818.81</b>
<b>RESULTADO DEL EJERCICIO (AHORRO/DESAHORRO)</b>	<b>-1,678,386.73</b>	<b>-2,896,542.50</b>

"Bajo protesta de decir verdad declaramos que los Estados Financieros y sus notas, son razonablemente correctos y son responsabilidad del emisor".

  
L.C.P. Olga Libia Chávez Hernández  
Jefa de Departamento de Recursos  
Financieros y Contabilidad

  
Lic. Alethia Alejandra Irigoyen Prado  
Directora Administrativa y Financiera

  
Lic. Iván Andrés Figueroa Reyna  
Director General

1.2 ESTADO DE SITUACIÓN FINANCIERA

CENTRO DE CONCILIACIÓN LABORAL DEL ESTADO DE QUINTANA ROO					
ESTADO DE SITUACIÓN FINANCIERA					
Al 31 de diciembre de 2025					
(Cifras en Pesos)					
Concepto	2025	2024	Concepto	2025	2024
<b>Activo</b>			<b>Pasivo</b>		
<b>Activo circulante</b>			<b>Pasivo circulante</b>		
Efectivo y equivalentes	4,107,438.30	3,246,757.80	Cuentas por pagar a corto plazo	5,736,897.92	3,199,396.74
Derechos a recibir efectivo o equivalentes	1,732,628.81	1,410,255.47	Documentos por pagar a corto plazo	0.00	0.00
Derechos a recibir bienes o servicios	0.00	0.00	Porción a corto plazo de la deuda pública a largo plazo	0.00	0.00
Inventarios	0.00	0.00	Títulos y valores a corto plazo	0.00	0.00
Almacenes	0.00	0.00	Pasivos diferidos a corto plazo	0.00	0.00
Estimación por pérdida o deterioro de activos circulantes	0.00	0.00	Fondos y bienes de terceros en garantía y/o administración a corto plazo	0.00	0.00
Otros activos circulantes			Provisiones a corto plazo	0.00	0.00
			Otros pasivos a corto plazo	0.00	0.00
<b>Total de activos circulantes</b>	<b>5,840,067.11</b>	<b>4,657,013.27</b>	<b>Total de pasivos circulantes</b>	<b>5,736,897.92</b>	<b>3,199,396.74</b>
<b>Activo no circulante</b>			<b>Pasivo no circulante</b>		
Inversiones financieras a largo plazo	0.00	0.00	Cuentas por pagar a largo plazo	0.00	0.00
Derechos a recibir efectivo o equivalentes a largo plazo	0.00	0.00	Documentos por pagar a largo plazo	0.00	0.00
Bienes inmuebles, infraestructura y construcciones en proceso	0.00	0.00	Deuda pública a largo plazo	0.00	0.00
Bienes muebles	8,305,792.74	8,305,792.75	Pasivos diferidos a largo plazo	0.00	0.00
Activos intangibles	3,824,559.31	3,824,559.31	Fondos y bienes de terceros en garantía y/o en administración a largo plazo	0.00	0.00
Depreciación, deterioro y amortización acumulada de bienes	-6,196,001.43	-4,474,750.29	Provisiones a largo plazo	0.00	0.00
Activos diferidos	0.00	0.00			
Estimación por pérdida o deterioro de activos no circulantes	0.00	0.00	<b>Total de pasivos no circulantes</b>	<b>0.00</b>	<b>0.00</b>
Otros activos no circulantes	0.00	0.00	<b>Total del pasivo</b>	<b>5,736,897.92</b>	<b>3,199,396.74</b>
			<b>Hacienda pública/patrimonio</b>		
			<b>Hacienda pública/patrimonio contribuido</b>	<b>10,685,034.84</b>	<b>10,685,034.84</b>
			Aportaciones	0.00	0.00
			Donaciones de capital	10,685,034.84	10,685,034.84
			Actualización de la hacienda pública/patrimonio	0.00	0.00
			<b>Hacienda pública/patrimonio generado</b>	<b>-4,647,515.03</b>	<b>-1,571,816.54</b>
			Resultado del ejercicio (Ahorro/desahorro)	-1,678,386.73	-2,896,542.50
			Resultados de ejercicios anteriores	-1,571,816.54	1,324,725.96
			Revalúos	0.00	0.00
			Reservas	0.00	0.00
			Rectificaciones de resultados de ejercicios anteriores	-1,397,311.76	0.00
			<b>Exceso o insuficiencia en la actualización de la hacienda pública/patrimonio</b>	<b>0.00</b>	<b>0.00</b>
			Resultado por posición monetaria	0.00	0.00
			Resultado por tenencia de activos no monetarios	0.00	0.00
<b>Total de activos no circulante</b>	<b>5,934,350.62</b>	<b>7,655,601.77</b>	<b>Total hacienda pública/patrimonio</b>	<b>6,037,519.81</b>	<b>9,113,218.30</b>
<b>Total del activo</b>	<b>11,774,417.73</b>	<b>12,312,615.04</b>	<b>Total del pasivo y hacienda pública/patrimonio</b>	<b>11,774,417.73</b>	<b>12,312,615.04</b>

"Bajo protesta de decir verdad declaramos que los Estados Financieros y sus notas, son razonablemente correctos y son responsabilidad del emisor".

L.C.P. Olga Libia Chávez Hernández  
Jefa de Departamento de Recursos  
Financieros y Contabilidad


Lic. Alethia Alejandra Irigoyen Prado  
Directora Administrativa y Financiera


Lic. Iván Andrés Figueroa Reyna  
Director General

## 1.3 ESTADO DE VARIACIÓN EN LA HACIENDA PÚBLICA FINANCIERA

CENTRO DE CONCILIACIÓN LABORAL DEL ESTADO DE QUINTANA ROO ESTADO DE VARIACION EN LA HACIENDA PÚBLICA Del 1 de Enero al 31 de Diciembre de 2025 (Cifras en Pesos)					
Concepto	Hacienda pública/patrimonio o contribuido	Hacienda pública/patrimonio generado de ejercicio anteriores	Hacienda pública/patrimonio generado del ejercicio	Exceso o Insuficiencia en la Actualización de la Hacienda Pública / Patrimonio	Total
<b>Hacienda Pública / Patrimonio Contribuido Neto de 2024</b>	<b>10,685,034.84</b>	<b>0.00</b>	<b>0.00</b>	<b>0.00</b>	<b>10,685,034.84</b>
Aportaciones	0.00	0.00	0.00	0.00	0.00
Donaciones de capital	10,685,034.84	0.00	0.00	0.00	10,685,034.84
Actualización de la hacienda pública/patrimonio	0.00	0.00	0.00	0.00	0.00
<b>Hacienda Pública / Patrimonio Generado Neto de 2024</b>	<b>0.00</b>	<b>1,324,725.96</b>	<b>-2,896,542.50</b>	<b>0.00</b>	<b>-1,571,816.54</b>
Resultado del ejercicio (ahorro/desahorro)	0.00	0.00	-2,896,542.50	0.00	-2,896,542.50
Resultados de ejercicios anteriores	0.00	1,324,725.96	0.00	0.00	1,324,725.96
Revalúos	0.00	0.00	0.00	0.00	0.00
Reservas	0.00	0.00	0.00	0.00	0.00
Rectificaciones de Resultados de Ejercicios Anteriores	0.00	0.00	0.00	0.00	0.00
<b>Exceso o Insuficiencia en la Actualización de la Hacienda Pública / Patrimonio Neto de 2024</b>	<b>0.00</b>	<b>0.00</b>	<b>0.00</b>	<b>0.00</b>	<b>0.00</b>
Resultado por Posición Monetaria	0.00	0.00	0.00	0.00	0.00
Resultado por Tenencia de Activos no Monetarios	0.00	0.00	0.00	0.00	0.00
<b>Hacienda Pública / Patrimonio Neto Final de 2024</b>	<b>10,685,034.84</b>	<b>1,324,725.96</b>	<b>-2,896,542.50</b>	<b>0.00</b>	<b>9,113,218.30</b>
<b>Cambios en la Hacienda Pública / Patrimonio Contribuido Neto de 2025</b>	<b>0.00</b>	<b>0.00</b>	<b>0.00</b>	<b>0.00</b>	<b>0.00</b>
Aportaciones	0.00	0.00	0.00	0.00	0.00
Donaciones de capital	0.00	0.00	0.00	0.00	0.00
Actualización de la hacienda pública/patrimonio	0.00	0.00	0.00	0.00	0.00
<b>Variaciones de la Hacienda Pública / Patrimonio Generado Neto de 2025</b>	<b>0.00</b>	<b>-2,896,542.50</b>	<b>-179,155.99</b>	<b>0.00</b>	<b>-3,075,698.49</b>
Resultado del ejercicio (ahorro/desahorro)	0.00	0.00	-1,678,386.73	0.00	-1,678,386.73
Resultados de ejercicios anteriores	0.00	-2,896,542.50	2,896,542.50	0.00	0.00
Revalúos	0.00	0.00	0.00	0.00	0.00
Reservas	0.00	0.00	0.00	0.00	0.00
Rectificaciones de Resultados de Ejercicios Anteriores	0.00	0.00	-1,397,311.76	0.00	-1,397,311.76
<b>Cambios en el Exceso o Insuficiencia en la Actualización de la Hacienda Pública / Patrimonio Neto de 2025</b>	<b>0.00</b>	<b>0.00</b>	<b>0.00</b>	<b>0.00</b>	<b>0.00</b>
Resultado por Posición Monetaria	0.00	0.00	0.00	0.00	0.00
Resultado por Tenencia de Activos no Monetarios	0.00	0.00	0.00	0.00	0.00
<b>Hacienda Pública / Patrimonio Neto Final de 2025</b>	<b>10,685,034.84</b>	<b>-1,571,816.54</b>	<b>-3,075,698.49</b>	<b>0.00</b>	<b>6,037,519.81</b>

"Bajo protesta de decir verdad declaramos que los Estados Financieros y sus notas, son razonablemente correctos y son responsabilidad del emisor".

  
L.C.P. Olga Libia Chávez Hernández  
Jefa de Departamento de Recursos  
Financieros y Contabilidad

  
Lic. Alethia Alejandra Irigoyen Prado  
Directora Administrativa y Financiera

  
Lic. Iván Andrés Figueroa Reyna  
Director General

## 1.4 ESTADO DE CAMBIOS EN LA SITUACIÓN FINANCIERA

CENTRO DE CONCILIACIÓN LABORAL DEL ESTADO DE QUINTANA ROO ESTADO DE CAMBIOS EN LA SITUACIÓN FINANCIERA Del 1 de Enero al 31 de Diciembre de 2025 (Cifras en Pesos)		
Activo	Origen	Aplicación
	1,721,251.15	1,183,053.84
<b>Activo circulante</b>	<b>0.00</b>	<b>1,183,053.84</b>
Efectivo y equivalentes	0.00	860,680.50
Derechos a recibir efectivo o equivalentes	0.00	322,373.34
Derechos a recibir bienes o servicios	0.00	0.00
Inventarios	0.00	0.00
Almacenes	0.00	0.00
Estimación por pérdida o deterioro de activos circulantes	0.00	0.00
Otros activos circulantes	0.00	0.00
<b>Activo no circulante</b>	<b>1,721,251.15</b>	<b>0.00</b>
Inversiones financieras a largo plazo	0.00	0.00
Derechos a recibir efectivo o equivalentes a largo plazo	0.00	0.00
Bienes inmuebles, infraestructura y construcciones en proceso	0.00	0.00
Bienes muebles	0.00	0.00
Activos intangibles	0.00	0.00
Depreciación, deterioro y amortización acumulada de bienes	1,721,251.14	0.00
Activos diferidos	0.00	0.00
Estimación por pérdida o deterioro de activos no circulantes	0.00	0.00
Otros activos no circulantes	0.00	0.00
<b>Pasivo</b>	<b>2,537,501.18</b>	<b>0.00</b>
<b>Pasivo circulante</b>	<b>2,537,501.18</b>	<b>0.00</b>
Cuentas por pagar a corto plazo	2,537,501.18	0.00
Documentos por pagar a corto plazo	0.00	0.00
Porción a corto plazo de la deuda pública a largo plazo	0.00	0.00
Títulos y valores a corto plazo	0.00	0.00
Pasivos diferidos a corto plazo	0.00	0.00
Fondos y bienes de terceros en garantía y/o administración a corto plazo	0.00	0.00
Provisiones a corto plazo	0.00	0.00
Otros pasivos a corto plazo	0.00	0.00
<b>Pasivo no circulante</b>	<b>0.00</b>	<b>0.00</b>
Cuentas por pagar a largo plazo	0.00	0.00
Documentos por pagar a largo plazo	0.00	0.00
Deuda pública a largo plazo	0.00	0.00
Pasivos diferidos a largo plazo	0.00	0.00
Fondos y bienes de terceros en garantía y/o en administración a largo plazo	0.00	0.00
Provisiones a largo plazo	0.00	0.00
<b>Hacienda pública/patrimonio</b>	<b>1,218,155.77</b>	<b>4,293,854.26</b>
<b>Hacienda pública/patrimonio contribuido</b>	<b>0.00</b>	<b>0.00</b>
Aportaciones	0.00	0.00
Donaciones de capital	0.00	0.00
Actualización de la hacienda pública/patrimonio	0.00	0.00
<b>Hacienda pública/patrimonio generado</b>	<b>1,218,155.77</b>	<b>4,293,854.26</b>
Resultado del ejercicio (ahorro/desahorro)	1,218,155.77	0.00
Resultados de ejercicios anteriores	0.00	2,896,542.50
Revalúos	0.00	0.00
Reservas	0.00	0.00
Rectificaciones de resultados de ejercicios anteriores	0.00	1,397,311.76
<b>Exceso o insuficiencia en la actualización de la hacienda pública/patrimonio</b>	<b>0.00</b>	<b>0.00</b>
Resultado por posición monetaria	0.00	0.00
Resultado por tenencia de activos no monetarios	0.00	0.00

"Bajo protesta de decir verdad declaramos que los Estados Financieros y sus notas, son razonablemente correctos y son responsabilidad del emisor".

  
L.C.P. Olga Libia Chávez Hernández  
Jefa de Departamento de Recursos  
Financieros y Contabilidad

  
Lic. Alethia Alejandra Irigoyen Prado  
Directora Administrativa y Financiera


  
Lic. Iván Andrés Figueroa Reyna  
Director General

**1.5 ESTADO DE FLUJOS DE EFECTIVO**

<b>CENTRO DE CONCILIACIÓN LABORAL DEL ESTADO DE QUINTANA ROO</b>		
<b>ESTADO DE FLUJOS DE EFECTIVO</b>		
Del 1 de Enero al 31 de Diciembre de 2025		
(Cifras en Pesos)		
Concepto	2025	2024
<b>Flujos de efectivo de las actividades de operación</b>		
<b>Origen</b>	<b>79,135,821.11</b>	<b>69,399,889.19</b>
Impuestos	0.00	
Cuotas y aportaciones de seguridad social	0.00	0.00
Contribuciones de mejoras	0.00	0.00
Derechos	0.00	0.00
Productos	0.00	0.00
Aprovechamientos	0.00	0.00
Ingresos por venta de bienes y servicios	0.00	0.00
Participaciones, Aportaciones, Convenios, Incentivos derivados de la colaboración fiscal y fondos distintos de Aportaciones	0.00	0.00
Transferencia, asignaciones, subsidios y subvenciones, y Pensiones y Jubilaciones	79,135,821.11	69,399,889.19
Otros orígenes de operación	0.00	0.00
<b>Aplicación</b>	<b>78,275,140.61</b>	<b>68,462,068.87</b>
Servicios personales	53,087,149.11	46,747,299.17
Materiales y suministros	5,019,366.51	4,489,832.79
Servicios generales	19,246,033.69	16,853,393.57
Transferencias internas y asignaciones al sector público	0.00	0.00
Transferencias al resto del sector público	0.00	0.00
Subsidios y subvenciones	0.00	0.00
Ayudas sociales	0.00	0.00
Pensiones y jubilaciones	0.00	0.00
Transferencias a fideicomisos, mandatos y contratos análogos	0.00	0.00
Transferencias a la seguridad social	0.00	0.00
Donativos	0.00	0.00
Transferencias al exterior	0.00	0.00
Participaciones	0.00	0.00
Aportaciones	0.00	0.00
Convenios	0.00	0.00
Otras aplicaciones de operación	922,591.30	371,543.34
<b>Flujos netos de efectivo por actividades de operación</b>	<b>860,680.50</b>	<b>937,820.32</b>
<b>Flujos de efectivo de las actividades de inversión</b>		
<b>Origen</b>	<b>0.00</b>	<b>0.00</b>
Bienes inmuebles, infraestructura y construcciones en proceso	0.00	0.00
Bienes muebles	0.00	0.00
Otros orígenes de inversión	0.00	0.00
<b>Aplicación</b>	<b>0.00</b>	<b>826,504.95</b>
Bienes inmuebles, infraestructura y construcciones en proceso	0.00	0.00
Bienes muebles	0.00	326,504.95
Otras aplicaciones de inversión	0.00	500,000.00
<b>Flujos netos de efectivo por actividades de inversión</b>	<b>0.00</b>	<b>-826,504.95</b>
<b>Flujo de efectivo de las actividades de financiamiento</b>		
<b>Origen</b>	<b>0.00</b>	<b>0.00</b>
Endeudamiento neto	0.00	0.00
Interno	0.00	0.00
Externo	0.00	0.00
Otros Orígenes de Financiamiento	0.00	0.00
<b>Aplicación</b>	<b>0.00</b>	<b>0.00</b>
Servicios de la deuda	0.00	0.00
Interno	0.00	0.00
Externo	0.00	0.00
Otras aplicaciones de financiamiento	0.00	0.00
<b>Flujos netos de efectivo por actividades de financiamiento</b>	<b>0.00</b>	<b>0.00</b>
<b>Incremento/disminución neta en el efectivo y equivalentes al efectivo</b>	<b>860,680.50</b>	<b>111,315.37</b>
<b>Efectivo y equivalentes al efectivo al inicio del ejercicio</b>	<b>3,246,757.80</b>	<b>3,135,442.43</b>
<b>Efectivo y equivalentes al efectivo al final del ejercicio</b>	<b>4,107,438.30</b>	<b>3,246,757.80</b>

*"Bajo protesta de decir verdad declaramos que los Estados Financieros y sus notas, son razonablemente correctos y son responsabilidad del emisor".*

  
L.C.P. Olga Libia Chávez Hernández  
Jefa de Departamento de Recursos  
Financieros y Contabilidad

  
Lic. Alethia Alejandra Irigoyen Prado  
Directora Administrativa y Financiera

  
Lic. Iván Andrés Figueroa Reyna  
Director General

**1.6 ESTADO ANALÍTICO DEL ACTIVO**

CENTRO DE CONCILIACIÓN LABORAL DEL ESTADO DE QUINTANA ROO ESTADO ANALÍTICO DE ACTIVO Del 1 de enero al 31 de diciembre de 2025 (Cifras en Pesos)					
Concepto	Saldo Inicial	Cargos del Periodo	Abonos del Periodo	Saldo Final	Variación del Periodo
<b>ACTIVO</b>	<b>12,312,615.04</b>	<b>170,225,250.13</b>	<b>170,763,447.44</b>	<b>11,774,417.73</b>	<b>-538,197.31</b>
<b>Activo circulante</b>	<b>4,657,013.27</b>	<b>169,834,729.17</b>	<b>168,651,675.33</b>	<b>5,840,067.11</b>	<b>1,183,053.84</b>
Efectivo y equivalentes	3,246,757.80	88,194,933.45	87,334,252.95	4,107,438.30	860,680.50
Derechos a recibir efectivo o equivalentes	1,410,255.47	81,630,746.00	81,308,372.66	1,732,628.81	322,373.34
Derechos a recibir bienes o servicios	0.00	9,049.72	9,049.72	0.00	0.00
Inventarios	0.00	0.00	0.00	0.00	0.00
Almacenes	0.00	0.00	0.00	0.00	0.00
Estimación por pérdida o deterioro de activos circulantes	0.00	0.00	0.00	0.00	0.00
Otros activos circulantes	0.00	0.00	0.00	0.00	0.00
<b>Activo no circulante</b>	<b>7,655,601.77</b>	<b>390,520.96</b>	<b>2,111,772.11</b>	<b>5,934,350.62</b>	<b>-1,721,251.15</b>
Inversiones financieras a largo plazo	0.00	0.00	0.00	0.00	0.00
Derechos a recibir efectivo o equivalentes a largo plazo	0.00	0.00	0.00	0.00	0.00
Bienes inmuebles, infraestructura y construcciones en proceso	0.00	0.00	0.00	0.00	0.00
Bienes muebles	8,305,792.75	390,520.96	390,520.97	8,305,792.74	0.00
Activos intangibles	3,824,559.31	0.00	0.00	3,824,559.31	0.00
Depreciación, deterioro y amortización acumulada de bienes	-4,474,750.29	0.00	1,721,251.14	-6,196,001.43	-1,721,251.14
Activos diferidos	0.00	0.00	0.00	0.00	0.00
Estimación por pérdida o deterioro de activos no circulantes	0.00	0.00	0.00	0.00	0.00
Otros activos no circulantes	0.00	0.00	0.00	0.00	0.00

"Bajo protesta de decir verdad declaramos que los Estados Financieros y sus notas, son razonablemente correctos y son responsabilidad del emisor".

L.C.P. Olga Libia Chávez Hernández  
Jefa de Departamento de Recursos  
Financieros y Contabilidad

Lic. Alethia Alejandra Irigoyen Prado  
Directora Administrativa y Financiera


Lic. Iván Andrés Figueroa Reyna  
Director General

**1.7 ESTADO ANALÍTICO DE LA DEUDA Y OTROS PASIVOS**

CENTRO DE CONCILIACIÓN LABORAL DEL ESTADO DE QUINTANA ROO				
ESTADO ANALÍTICO DE LA DEUDA Y OTROS PASIVOS				
Del 1 de enero al 31 de diciembre de 2025				
(Cifras en Pesos)				
Denominación de las Deudas	Moneda de Contratación	Institución o País Acreedor	Saldo Inicial del Periodo	Saldo Final del Periodo
<b>DEUDA PÚBLICA</b>				
<b>Corto plazo</b>				
<b>Deuda interna</b>				
Instituciones de crédito	Peso	México	0.00	0.00
Títulos y valores	Peso	México	0.00	0.00
Arrendamientos financieros	Peso	México	0.00	0.00
<b>Deuda externa</b>				
Organismos financieros internacionales	Peso	México	0.00	0.00
Deuda bilateral	Peso	México	0.00	0.00
Títulos y valores	Peso	México	0.00	0.00
Arrendamientos financieros	Peso	México	0.00	0.00
<b>Subtotal de Deuda Pública a corto plazo</b>	<b>Peso</b>	<b>México</b>	<b>0.00</b>	<b>0.00</b>
<b>Largo plazo</b>				
<b>Deuda interna</b>				
Instituciones de crédito	Peso	México	0.00	0.00
Títulos y valores	Peso	México	0.00	0.00
Arrendamientos financieros	Peso	México	0.00	0.00
<b>Deuda externa</b>				
Organismos financieros internacionales	Peso	México	0.00	0.00
Deuda bilateral	Peso	México	0.00	0.00
Títulos y valores	Peso	México	0.00	0.00
Arrendamientos financieros	Peso	México	0.00	0.00
<b>Subtotal de Deuda Pública a Largo plazo</b>	<b>Peso</b>	<b>México</b>	<b>0.00</b>	<b>0.00</b>
<b>Total de Otros pasivos</b>	<b>Peso</b>	<b>México</b>	<b>\$3,199,396.74</b>	<b>5,736,897.92</b>
<b>Total Deuda Pública y Otros Pasivos</b>	<b>Peso</b>	<b>México</b>	<b>\$3,199,396.74</b>	<b>5,736,897.92</b>

"Bajo protesta de decir verdad declaramos que los Estados Financieros y sus notas, son razonablemente correctos y son responsabilidad del emisor".

  
L.C.P. Olga Libia Chávez Hernández  
Jefa de Departamento de Recursos  
Financieros y Contabilidad

  
Lic. Alethia Alejandra Irigoyen Prado  
Directora Administrativa y Financiera

  
Lic. Iván Andrés Figueroa Reyna  
Director General


## 1.8 INFORME SOBRE PASIVOS CONTINGENTES

**Informe Sobre Pasivos Contingentes  
1° de enero al 31 de diciembre de 2025  
(Cifras en pesos)**


“En Cumplimiento a lo dispuesto en los artículos 46, Fracción I, Inciso f), y 52 de la Ley General de Contabilidad Gubernamental y de conformidad con lo establecido en el Capítulo VII, Numeral, II, Inciso h) del Manual de Contabilidad Gubernamental emitido por el CONAC, el Ente Público informa lo siguiente:” SIN INFORMACIÓN QUE REVELAR



L.C.P. Olga Lilibia Chávez Hernández  
Jefa de Departamento de Recursos  
Financieros y Contabilidad



Lic. Alethia Alejandra Irigoyen Prado  
Directora Administrativa y Financiera



Lic. Iván Andrés Figueroa Reyna  
Director General

### Leyenda

“Bajo protesta de decir verdad declaramos que los Estados Financieros y sus notas, son razonablemente correctos y son responsabilidad del emisor”.

## 1.9 NOTAS A LOS ESTADOS FINANCIEROS

**Notas a los Estados Financieros  
Al 31 de diciembre de 2025  
(Cifras en pesos)**

### a) Notas de Gestión Administrativa

#### 1. Autorización e Historia.

El Centro de Conciliación Laboral del Estado de Quintana Roo es un Organismo Descentralizado de la Administración Pública Estatal, especializado e imparcial, con personalidad jurídica y patrimonio propio, dotado de plena autonomía técnica, operativa, presupuestaria, de decisión y de gestión, en los términos de lo dispuesto en el artículo 92 párrafo segundo de la Constitución Política del Estado Libre y Soberano de Quintana Roo, sectorizado a la Secretaría del Trabajo y Previsión Social del Estado de Quintana Roo y su Ley Orgánica reformada en el periódico Oficial del Estado el 7 de Octubre del 2021.

## 2. Panorama Económico y Financiero

El Centro de Conciliación Laboral del Estado de Quintana Roo opera con el presupuesto autorizado y asignado en el Presupuesto de Egresos del Estado de cada ejercicio fiscal, Ingresos Federales y otros fondos Federales y Estatales.

Conforme lo anterior se integra el piso presupuestal, para desarrollar las actividades sustantivas para el cumplimiento de los objetivos del Centro, de acuerdo al Plan Estatal de Desarrollo vigente.

## 3. Organización y Objeto Social

El Centro de Conciliación Laboral del Estado de Quintana Roo, se enfoca como primer objetivo en ofrecer servicio público de Conciliación Laboral en conflictos del orden local, de acuerdo con los artículos 123, apartado A fracción XX, párrafo segundo de la Constitución Política de los Estados Unidos Mexicanos, 590-E y 590-F de la Ley Federal del Trabajo; celebrar convenios entre las partes del conflicto laboral, entre otros; propiciando la resolución de conflictos entre los involucrados logrando el orden social en el Estado de Quintana Roo.

## 4. Bases de Preparación de los Estados Financieros

En cumplimiento a las disposiciones emanadas en la materia en la Ley General de Contabilidad Gubernamental y los lineamientos emitidos por el Consejo Nacional de Armonización Contable (CONAC), los Estados Financieros y sus notas al 31 de diciembre de 2024, fueron presentados de manera comparativa y han sido elaborados bajo dicha normatividad.

- a) Los Estados Financieros de este Centro de Conciliación Laboral del Estado de Quintana Roo se han elaborado en base al Manual de Contabilidad Gubernamental, los lineamientos emitidos por el Consejo Nacional de Armonización Contable (CONAC) y demás normatividad aplicable en la materia.
- b) Para la emisión de los Estados Financieros fueron utilizados los Aspectos Generales del Sistema de Contabilidad Gubernamental, los Fundamentos Metodológicos de la Integración y Producción Automática de Información Financiera, el Plan de Cuentas y las Guías Contabilizadoras, lo anterior con la finalidad de armonizar los registros de las operaciones contables y se muestre en forma secuencial los asientos contables en cada una de sus principales etapas.

*[Handwritten signatures]*

- c) Los postulados básicos de contabilidad gubernamental adoptados por este Organismo descentralizado son los aprobados por el Consejo Nacional de Armonización Contable, y se enlistan a continuación:

- \*Sustancia económica.
- \*Entes públicos.
- \*Existencia permanente.
- \*Revelación suficiente.
- \*Importancia relativa.
- \*Registro e integración presupuestaria.
- \*Consolidación de la información financiera.
- \*Devengo contable.
- \*Valuación.
- \*Dualidad económica.
- \*Consistencia.

- d) Los Estados Financieros emitidos al 31 de diciembre de 2025 y el Ejercicio Fiscal 2024, se presentan de manera comparativa y han sido preparados con base la Ley General de Contabilidad Gubernamental, los lineamientos y acuerdos emitidos por el Consejo Nacional de Armonización Contable (CONAC), la Ley de Presupuesto y Gasto Público del Estado de Quintana Roo, la Ley de Fiscalización y Rendición de Cuentas del Estado de Quintana Roo, así como en apego al Presupuesto de Egresos del Gobierno del Estado de Quintana Roo para el Ejercicio Fiscal 2025 y demás disposiciones normativas aplicables en la materia vigentes.
- e) Este Organismo Descentralizado no es de nueva creación, por lo que no le aplica este inciso.
- f) Los Estados Financieros y sus notas al 31 de diciembre de 2025 y Ejercicio Fiscal 2024, se presentan en Pesos Moneda Nacional

#### 5. Políticas de Contabilidad Significativas

Las principales políticas contables para la formulación de los estados financieros de este Centro de Conciliación Laboral del Estado de Quintana Roo están de acuerdo con las disposiciones establecidas en la Ley General de Contabilidad Gubernamental, así como la normatividad emitida por el Consejo Nacional de Armonización Contables (CONAC). son:

- a) Los bienes muebles se encuentran registrados a costo de adquisición, el cual incluye el Impuesto al Valor Agregado como parte de este, así mismo se deprecian en línea recta considerando las tasas de depreciación del numeral 7 de las presentes notas.

- b) A la emisión de los presentes Estados Financieros y sus notas, este Organismo no cuenta en sus registros operaciones realizadas en el extranjero.
- c) A la presentación de los Estados Financieros y sus notas, este organismo no es accionista, ni cuenta con compañías subsidiarias no consolidadas y asociadas.
- d) Los inventarios con los que cuenta este organismo se encuentran valuados a su costo de adquisición de conformidad a lo que señala las Principales Reglas de Registro y Valoración del Patrimonio emitidos por el Consejo de Armonización Contable (CONAC).
- e) Este organismo no realiza reserva actuarial, en virtud de no contar con un sistema propio de pensiones, ya que a todas las personas servidoras públicas se les proporciona Seguridad Social (salud y vivienda), así como un esquema de Pensiones y Jubilaciones a través del Instituto de Seguridad y Servicios Sociales de los Trabajadores del Estado (ISSSTE).
- f) A la presentación de los Estados Financieros y sus notas, este organismo no tiene registros de provisiones a corto y ni a largo plazo.
- g) A la presentación de los Estados Financieros y sus notas, este organismo no realiza reservas.
- h) A la presentación de los Estados Financieros y sus notas, este organismo no realizó cambios en las políticas contables, ni realizó correcciones de errores.
- i) A la presentación de los Estados Financieros y sus notas, este organismo no realizó reclasificaciones significativas que pudieran tener efectos en la información financiera.
- j) A la presentación de los Estados Financieros y sus notas, este organismo ha realizado la depuración y cancelación de cuentas de acuerdo a su operatividad.

#### 6. Posición en Moneda Extranjera y Protección por Riesgo Cambiario

El Centro de Conciliación Laboral del Estado de Quintana Roo no cuenta en sus registros con cuentas en moneda extranjera.

#### 7. Reporte Analítico del Activo

El Centro de Conciliación Laboral del Estado de Quintana Roo, se apega a las reglas específicas del registro y valoración del patrimonio, así como la guía de vida útil estimada y porcentajes de depreciación emitidos por el Consejo Nacional de Armonización Contable (CONAC), registrándose en los gastos del período.

Rubro	Porcentaje
<b>Mobiliario y Equipo de Administración</b>	
Muebles de Oficina y Estantería	10.00%
Muebles Excepto de Oficina y Estantería	10.00%

Rubro	Porcentaje
Equipo de Cómputo y de Tecnologías de Información	33.33%
Otros Mobiliarios y Equipos de Administración	10.00%
<b>Mobiliario y Equipo Educativo y Recreativo</b>	
Equipos y Aparatos Audiovisuales	33.33%
Cámaras Fotográficas y de Video	33.33%
Otro Mobiliario y Equipo Educativo y Recreativo	20.00%
<b>Equipo e Instrumental Médico y de Laboratorio</b>	
Equipo Médico y de Laboratorio	20.00%
Instrumental Médico y de Laboratorio	20.00%
<b>Equipo de Transporte</b>	
Automóviles y Equipo Terrestre	20.00%
Carrocería y Remolques	20.00%
Embarcaciones	20.00%
Otros Equipos de Transporte	20.00%
<b>Equipo de defensa y seguridad</b>	
Equipo de Defensa y seguridad*	*
<b>Maquinarias, Otros Equipos y Herramientas</b>	
Maquinaria y Equipo Agropecuario	10.00%
Maquinaria y Equipo Industrial	10.00%
Sistema de Aire Acondicionado, Calefacción y Refrigeración.	10.00%
Equipo de Comunicación y Telecomunicación	10.00%
Equipos de Generación Eléctrica, aparatos y accesorios eléctricos	10.00%
Herramientas y Maquinas Herramientas	10.00%
Otros Equipos	10.00%
<b>Colecciones, Obras de Arte y Objetos Valiosos</b>	
Objetos de Valor	20.00%
<b>Activos Intangibles</b>	
Software	33.33%
Licencia Informáticas e Intelectuales	33.33%

*[Handwritten signatures]*

8. Fideicomisos, Mandatos y Análogos

El Centro de Conciliación Laboral del Estado de Quintana Roo informa que no cuenta con fideicomisos, mandatos y análogos por ramo administrativo que reportar a la fecha de la emisión de los Estados Financieros y sus notas.

Este organismo informa que no cuenta con lista de monto de disponibilidad en virtud a lo señalado en el inciso a) de este apartado.

#### 9. Reporte de la Recaudación

Este organismo informa que no es un ente recaudador, por lo tanto, este inciso no aplica.

#### 10. Información sobre la Deuda y el Reporte Analítico de la Deuda

Se informa que el Centro de Conciliación Laboral del Estado de Quintana Roo no cuenta con atribuciones para contraer deuda. Por lo antes señalado este inciso no aplica.

#### 11. Calificaciones Otorgadas

El Centro de Conciliación Laboral del Estado de Quintana Roo no cuenta con calificaciones otorgadas, ya que no cuenta con créditos.

#### 12. Proceso de Mejora

El Centro de Conciliación Laboral del Estado de Quintana Roo actualmente ha adoptado la normatividad del Marco Integrado de Control Interno emitido por la Auditoría Superior de la Federación, los lineamientos normativos emitidos por el Consejo Nacional de Armonización Contable (CONAC) para el registro de sus Estados Financieros, así como con un sistema automatizado el cual permite dar cumplimiento a lo establecido en la Ley General de Contabilidad Gubernamental.

Se ha implementado mayor control contable al proceso de integración, clasificación y registro de las operaciones de este Centro con la finalidad de emitir información financiera oportuna, veraz y confiable, que permitan la toma de decisiones y cumplir en la transparencia y rendición de cuentas de este organismo.

El Centro de Conciliación Laboral de Estado de Quintana Roo se encuentra en constante capacitación del personal que elaboran en este mismo, razón por la cual las personas servidoras públicas encargadas de la difusión y aplicación de las normas contables que permiten registrar y presentar la información financiera, tal como lo señala la Ley General del Contabilidad Gubernamental; la Ley de Disciplina Financiera de las Entidades Federativas y los Municipios y los Lineamientos emitidos por el Consejo Nacional de Armonización Contable (CONAC).

#### 13. Información por Segmentos

El Centro de Conciliación Laboral del Estado de Quintana Roo presenta información a detalle.

#### 14. Eventos Posteriores al Cierre

El Centro de Conciliación Laboral del Estado de Quintana Roo no tiene registros de eventos posteriores.

#### 15. Partes Relacionadas

*[Handwritten signature]*

El Centro de Conciliación Laboral del Estado de Quintana Roo no cuenta con partes relacionadas.

**16. Responsabilidad Sobre la Presentación Razonable de la Información Contable**

Este Centro de Conciliación Laboral del Estado de Quintana Roo presenta la información contable debidamente firmada por los responsables de esta con la leyenda:

"Bajo protesta de decir verdad declaramos que los Estados Financieros y sus notas, son razonablemente correctos y son responsabilidad del emisor"

**b) Notas de Desglose**

**1. Notas al Estado de Actividades**

**Ingresos y Otros Beneficios:** Representa el importe de los ingresos y otros beneficios del ente público provenientes de ingresos de gestión, participaciones, aportaciones, convenios, incentivos derivados de la colaboración fiscal, fondos distintos de aportaciones, transferencias, asignaciones, subsidios y subvenciones, pensiones y jubilaciones, y otros ingresos y beneficios.

Por lo antes expuesto el Centro de Conciliación Laboral del Estado de Quintana Roo recibe ingresos a través de la Secretaria de Finanzas y Planeación mediante recibos tramitados en el Sistema Presupuestal OPERGOB, a fin de dar cumplimiento a los objetivos.

Al 31 de diciembre del 2025, este rubro se integra como se muestra a continuación:

Concepto	Importe
Ingresos de la gestión	0.00
Participaciones, Aportaciones, Convenios, Incentivos Derivados de la Colaboración Fiscal y Fondos Distintos de Aportaciones	80,867,003.74
Transferencias, Asignaciones, Subsidios y Subvenciones, y Pensiones y Jubilaciones	0.00
Otros ingresos y beneficios	5,209.93
<b>Total</b>	<b>80,867,003.74</b>

*[Handwritten signatures and initials]*

**Gastos y Otras Pérdidas:** Representa el importe de los gastos y otras pérdidas del ente público, incurridos por gastos de funcionamiento, intereses, transferencias, participaciones y aportaciones otorgadas, otras pérdidas de la gestión y extraordinarias, entre otras.

En tal virtud el Centro de Conciliación Laboral del Estado de Quintana Roo al 31 de diciembre de 2025 presenta los siguientes saldos:

Concepto	Importe
Gastos de Funcionamiento	80,829,300.41
Transferencias, Asignaciones, Subsidios y Otras ayudas	0.00
Participaciones y Aportaciones	0.00

Concepto	Importe
Intereses, Comisiones y Otros Gastos de la Deuda Publica	0.00
Otros Gastos y Perdidas Extraordinarias	1,721,299.99
Inversión Publica	0.00
<b>Total</b>	<b>82,550,600.40</b>

**2. Notas al Estado de Situación Financiera**

**Activo**

**Efectivo y Equivalentes:** Recursos a corto plazo de gran liquidez que son fácilmente convertibles en importes determinados de efectivo, estando sujetos a un riesgo mínimo de cambio en su valor.

A continuación, se relacionan las cuentas que integran el rubro de efectivo y equivalentes:

Concepto	2025	2024
Efectivo	0.00	0.00
Bancos/Tesorería	4,107,438.30	3,246,757.80
Bancos/Dependencias y Otros	0.00	0.00
Inversiones Temporales	0.00	0.00
Fondos con afectación específica	0.00	0.00
Depósitos de Fondos de Terceros en Garantía y/o Administración	0.00	0.00
Otros Efectivos y Equivalentes	0.00	0.00
<b>Total</b>	<b>4,107,438.30</b>	<b>3,246,757.80</b>

**Derechos a recibir Efectivo y Equivalentes y Bienes o Servicios:** Por tipo de contribución se informará el monto que se encuentre pendiente de cobro y por recuperar de hasta cinco ejercicios anteriores, asimismo se deberán considerar los montos sujetos a algún tipo de juicio con una antigüedad mayor a la señalada y la factibilidad de cobro.

Este Centro de Conciliación Laboral del Estado de Quintana Roo informa de manera agrupada, los derechos a recibir efectivo y equivalentes, y bienes o servicios, (excepto cuentas por cobrar de contribuciones e inversiones financieras), tal como se presenta a continuación:

Concepto	2025	2024
Derechos a recibir efectivo y equivalentes	1,732,628.81	\$1,410,255.47
Derechos a recibir bienes y servicios	0.00	0.00
Inventarios	0.00	0.00
Almacenes	0.00	0.00
Estimación por perdida o Deterioro de Activos	0.00	0.00
Otros activos circulantes	0.00	0.00
<b>Suma</b>	<b>1,732,628.81</b>	<b>1,410,255.47</b>

Se informará, de manera agrupada, los derechos a recibir efectivo y equivalentes, y bienes o servicios, (excepto cuentas por cobrar de

contribuciones e inversiones financieras) en una desagregación por su vencimiento en días a 90, 180, menor o igual a 365 y mayor a 365. Adicionalmente, se informará de las características cualitativas relevantes que afecten a estas cuentas.

Cabe destacar que a la presente fecha la cuenta de Deudores Diversos por Cobrar a Corto Plazo, refleja un importe de pendiente menor a 90 días por la cantidad de \$ 1,446.18, dicho importe deriva de importes por actualizaciones y recargos de declaraciones complementarias del ISR por salarios y reintegro de viáticos por falta de comprobación, así como de la segunda parte del aguinaldo y subsidio pendiente de recaudar en la cuenta de efectivo y equivalentes por un importe total de \$ 1,731,182.63

Concepto	2025	2024
Derechos a recibir efectivo y equivalentes	1,732,628.81	1,410,255.47
Derechos a recibir bienes y servicios	0.00	0.00
Inventarios	0.00	0.00
Almacenes	0.00	0.00
Estimación por pérdida o Deterioro de Activos	0.00	0.00
Otros activos circulantes	0.00	0.00
<b>Total</b>	<b>1,732,628.81</b>	<b>1,410,255.47</b>

**Derechos a Recibir Bienes o Servicios:** Representa los anticipos entregados previo a la recepción parcial o total de bienes o prestación de servicios, que serán exigibles en un plazo menor o igual a doce meses.

Al 31 de diciembre de 2025 este Centro de Conciliación Laboral informa que no tiene registros contables por derechos a recibir en bienes o servicios.

Concepto	2025	2024
Anticipo por Adquisición de Bienes y Prestación de Servicio a Corto Plazo	0.00	0.00
Adquisición de Bienes Inmuebles y Muebles a Corto Plazo	0.00	0.00
Adquisición de Bienes Intangibles a Corto Plazo	0.00	0.00
Anticipo a Contratistas por Obras Publicas Corto Plazo	0.00	0.00
Otros Derechos a Recibir Bienes o Servicios a Corto Plazo	0.00	0.00
<b>Total</b>	<b>0.00</b>	<b>0.00</b>

**Inventarios:** Representa el valor de los bienes propiedad del ente público destinados a la venta, a la producción o para su utilización, sin embargo, cabe señalar que este Centro de Conciliación Laboral del Estado de Quintana Roo no presenta saldo, ni movimiento alguno a la fecha en que se emiten los Estados Financieros y sus notas.

Por lo que al 31 de diciembre de 2025 este Centro de Conciliación Laboral informa que no existen saldos en la cuenta de inventarios en los registros contables.

Concepto	2025	2024
Inventario de Mercancías para Venta	0.00	0.00
Inventario de Mercancías Terminadas	0.00	0.00
Inventario de Mercancías en Procesos de Elaboración	0.00	0.00
Materiales y Suministros para Producción	0.00	0.00
Bienes en Transito	0.00	0.00
<b>Total</b>	<b>0.00</b>	<b>0.00</b>

**Almacenes:** Representa el valor de la existencia de materiales y suministros de consumo para el desempeño de las actividades del ente público, sin embargo, cabe señalar que este Centro de Conciliación Laboral del Estado de Quintana Roo no presenta saldo, ni movimiento alguno a la fecha en que se emiten los Estados Financieros y sus notas.

Al 31 de diciembre de 2025 este Centro de Conciliación Laboral informa que no existen almacenes en los registros contables.

Concepto	2025	2024
Almacén de Materiales y Suministros de Consumo	0.00	0.00
<b>Total</b>	<b>0.00</b>	<b>0.00</b>

**Bienes Muebles:** Representa el monto de los bienes muebles requeridos en el desempeño de las actividades del ente público.

Al 31 de diciembre del 2025 y Ejercicio Fiscal 2025, este rubro se integra como se muestra a continuación:

Concepto	2025	2024
Mobiliario y Equipo de Administración	7,634,361.13	7,634,361.14
Mobiliario y Equipo Educativo y Recreativo	442,378.93	442,378.93
Equipo Instrumental Médico y de Laboratorio	0.00	0.00
Vehículos y Equipo de Transporte	0.00	0.00
Equipo de Defensa y Seguridad	0.00	0.00
Maquinaria y Otros Equipos y Herramientas	229,052.68	229,052.68
Colecciones, Obras de Arte y Objetos Valiosos	0.00	0.00
Activos Biológicos	0.00	0.00
<b>Total</b>	<b>8,305,792.74</b>	<b>8,305,792.75</b>

*Handwritten signatures and initials on the right side of the page.*

**Bienes Inmuebles, Infraestructura y Construcciones en Procesos:** Representa el monto de todo tipo de bienes inmuebles, infraestructura y construcciones; así como los gastos derivados de actos de su adquisición, adjudicación, expropiación

e indemnización y los que se generen por estudios de pre inversión, cuando se realicen por causas de interés público.

Al 31 de diciembre del 2025 y Ejercicio Fiscal 2024, este rubro se integra como se muestra a continuación:

Concepto	2025	2024
Terrenos	0.00	0.00
Viviendas	0.00	0.00
Edificios no habitacionales	0.00	0.00
Infraestructura	0.00	0.00
Construcciones en Procesos en Bienes de Dominio Publico	0.00	0.00
Construcciones en procesos en Bienes Propios	0.00	0.00
Otros Bienes Inmuebles	0.00	0.00
<b>Total</b>	<b>0.00</b>	<b>0.00</b>

**Activos Intangibles:** Comprende el monto de derechos por el uso de activos de propiedad industrial, comercial, intelectual y otros.

Al 31 de diciembre del 2025 y Ejercicio Fiscal 2024, el Centro de Conciliación Laboral del Estado de Quintana Roo presenta en este rubro un saldo total de \$ 3,824,559.31 mismo que se desglosa a continuación:

Concepto	2025	2024
Software	1,005,684.83	1,005,684.83
Patentes, Marcas y Derechos	0.00	0.00
Concesiones y Franquicias	0.00	0.00
Licencias	2,818,874.48	2,818,874.48
Otros Activos Intangibles	0.00	0.00
<b>Total</b>	<b>3,824,559.31</b>	<b>3,824,559.31</b>

**Depreciación, Deterioro y Amortización Acumulada de Bienes:** Representa el monto de las depreciaciones, deterioro y amortizaciones de bienes e Intangibles, de acuerdo a los lineamientos que emita el CONAC. Integra los montos acumulados de ejercicios fiscales anteriores.

Por lo que al 31 de diciembre del 2025 y Ejercicio Fiscal 2024, este rubro cuenta con un saldo de \$ 6,196,001.43, mismo que se presenta de la siguiente manera:

Concepto	2025	2024
Depreciación Acumulada de Bienes Inmuebles	0.00	0.00
Depreciación Acumulada de Infraestructura	0.00	0.00
Depreciación Acumulada de Bienes Muebles	5,063,574.11	3,682,056.65
Deterioro Acumulado de Bienes	0.00	0.00

Concepto	2025	2024
Amortización Acumulada de Activos Intangibles	1,132,427.32	792,693.64
<b>Total</b>	<b>6,196,001.43</b>	<b>4,474,750.29</b>

**Otros Activos:** De las cuentas de otros activos se informará por tipo circulante o no circulante, los montos totales asociados y sus características cualitativas significativas que les impacten financieramente.

Concepto	2024	2023
Otros activos Circulantes	0.00	0.00
<b>Total</b>	<b>0.00</b>	<b>0.00</b>

**Pasivo**

**Cuentas por pagar a corto plazo:** Se elaborará una relación de las cuentas y documentos por pagar en una desagregación por su vencimiento en días a 90, 180, menor o igual a 365 y mayor a 365. Asimismo, se informará sobre la factibilidad del pago de dichos pasivos.

Al 31 de diciembre del 2025 y Ejercicio Fiscal 2024, este rubro muestra un saldo total de \$ 5,736,897.92, mismo que se desglosa de la siguiente forma:

Concepto	2024	2023
Servicios Personales por pagar a corto plazo	2,752,979.99	1,026,784.10
Proveedores por pagar a corto plazo	709,313.81	362,009.05
Contratistas por obras públicas por pagar a corto plazo	0.00	0.00
Participaciones y aportaciones por pagar a corto plazo	0.00	0.00
Transferencias otorgadas por pagar a corto plazo	0.00	0.00
Intereses, Comisiones y Otros Gastos de la Deuda Publica por pagar corto plazo	0.00	0.00
Retenciones y Contribuciones por pagar a corto plazo	2,244,686.25	1,777,231.01
Devoluciones de la Ley de Ingresos por pagar a corto plazo	0.00	0.00
Otras cuentas por pagar a corto plazo	29,917.87	33,372.58
<b>Total</b>	<b>5,736,897.92</b>	<b>3,199,396.74</b>

**Fondos y Bienes de Terceros en Garantía y/o Administración:** Se informará de manera agrupada los recursos localizados en Fondos de Bienes de Terceros en Garantía y/o Administración a corto y largo plazo, así como la naturaleza de dichos recursos y sus características cualitativas significativas que les afecten o pudieran afectarles financieramente.

Cabe señalar que, a la fecha de emisión de los Estados Financieros y sus notas, este organismo no cuenta con registros contables de Fondos y Bienes de Terceros en Garantía y/o Administración.

Concepto	2025	2024
Fondo en Garantía a corto plazo	0.00	0.00
Fondo en Administración a corto plazo	0.00	0.00
Fondo Contingencias a corto plazo	0.00	0.00
Fondo de Fideicomiso, Mandatos y Contratos	0.00	0.00
Otros Fondos de Terceros en Garantía y/o Administración a corto plazo	0.00	0.00
Valores y Bienes en Garantía a corto plazo	0.00	0.00
<b>Total</b>	<b>0.00</b>	<b>0.00</b>

**Pasivos Diferidos a Largo Plazo:** Representa el monto de las obligaciones del ente público cuyo beneficio se recibió por anticipado y se reconocerá en un plazo mayor a doce meses.

En tanto este organismo informa que a la fecha de emisión de los Estados Financieros y sus notas no cuenta con registros contables de Pasivos Diferidos a Largo Plazo.

Concepto	2024	2023
Crédito Diferido a Largo Plazo	0.00	0.00
Intereses Cobrados por adelantado a Largo Plazo	0.00	0.00
Otros Pasivos Diferidos a Largo Plazo	0.00	0.00
<b>Total</b>	<b>0.00</b>	<b>0.00</b>

**Provisiones a Largo Plazo:** Representa el monto de las obligaciones a cargo del ente público, originadas en circunstancias ciertas, cuya exactitud del valor depende de un hecho futuro; estas obligaciones deben ser justificables y su medición monetaria debe ser confiable en un plazo mayor a doce meses de acuerdo a los lineamientos que emita el CONAC.

En tanto este organismo informa que a la fecha de emisión de los Estados Financieros y sus notas no cuenta con registros contables de Provisiones a Largo Plazo.

Concepto	2025	2024
Provisión para demandas y juicios a Largo plazo	0.00	0.00
Provisión para pensiones a Largo Plazo	0.00	0.00
Provisión para Contingencias a Largo Plazo	0.00	0.00
Otras Provisiones a Largo Plazo	0.00	0.00
<b>Total</b>	<b>0.00</b>	<b>0.00</b>

**Otros Pasivos:** De las cuentas de otros pasivos se informará por tipo circulante o no circulante, los montos totales y sus características cualitativas significativas que les impacten financieramente.

Cabe señalar que, a la fecha de emisión de los Estados Financieros y sus notas, este organismo no cuenta con registros contables de Otros Pasivos.

Concepto	2025	2024
Ingresos por Clasificar	0.00	0.00
Recaudación por Participar	0.00	0.00
Otros pasivos circulantes	0.00	0.00
<b>Total</b>	<b>0.00</b>	<b>0.00</b>

### 3. Notas al Estado de Variación en la Hacienda Pública

#### Hacienda Pública/Patrimonio

**Hacienda Pública /Patrimonio Contribuido:** Representa las aportaciones, con fines permanentes, del sector privado, público y externo que incrementan la Hacienda Pública/Patrimonio del ente público, así como los efectos identificables y cuantificables que le afecten de acuerdo con los lineamientos que emita el CONAC.

Dicho rubro informa, que a la fecha de la emisión de los Estados Financieros y sus Notas el patrimonio contribuido con el que cuenta este organismo, se desgrega de la siguiente forma:

Concepto	2025	2024
Aportaciones	0.00	0.00
Donaciones de Capital	10,685,034.84	10,685,034.84
Actualización de la Hacienda Pública /Patrimonio	0.00	0.00
<b>Total</b>	<b>10,685,034.84</b>	<b>10,685,034.84</b>

**Hacienda Pública /Patrimonio Generado:** Este Rubro comprende la acumulación de resultados de la gestión de ejercicios anteriores, incluyendo las aplicadas a reservas, resultados del ejercicio en operación y los eventos identificables y cuantificables que le afectan de acuerdo con los lineamientos emitidos por el CONAC.

Dado lo anterior este organismo presenta el siguiente desglose de las cuentas que integran este rubro:

*Handwritten marks:*  
9  
N  
E

Concepto	2025	2024
Resultado del Ejercicio Ahorro/Desahorro	0.00	0.00
Resultado de Ejercicios Anteriores	-1,571,816.54	-1,571,816.54
Revalúos	0.00	0.00
Reservas	0.00	0.00
Rectificaciones de Resultados de Ejercicios Anteriores	-1,397,311.76	0.00
<b>Total</b>	<b>-2,969,128.30</b>	<b>-1,571,816.54</b>

Cabe señalar que el saldo reflejado en la cuenta denominada “rectificaciones de resultados de ejercicios anteriores” corresponde a un error presupuestal ocurrido en el ejercicio fiscal 2024. Este error, que no se comprometió ni devengó, afecta la cantidad de **\$ -1,397,311.76**, misma que corresponde al monto de la segunda parte del aguinaldo de las personas servidoras públicas de este organismo, así como el pago de la pensión (correspondiente a la segunda parte del aguinaldo), el pago del ISR retenido por concepto de sueldos y salarios en el mes de enero 2025.

Sin embargo, se precisa que dichos importes fueron pagados en el mes de enero del año 2025 mediante la póliza C00004 de fecha 09 de enero de 2025, C00011 de fecha 15 de enero del presente año y la póliza C00054 de fecha 11 de febrero del año en curso.

Por último, se realizaron reclasificaciones contables a través de las pólizas contables D00594 y D00595 de fecha 31 de octubre del año en curso, lo anterior deriva de análisis del saldo de la cuenta donde se determinó que dichos recursos fueron solicitados como remanentes en el ejercicio 2023 y 2024, mismo que afectaron el ejercicio fiscal 2025.

**Exceso o Insuficiencia en la Actualización de la Hacienda Pública/Patrimonio**

Concepto	2025	2024
Resultado por Posición Monetaria	0.00	0.00
Resultado por Tenencia de Activos No Monetarios	0.00	0.00
<b>Total</b>	<b>0.00</b>	<b>0.00</b>

**4. Notas al Estado de Flujos de Efectivo**

**Efectivo y equivalentes:** El análisis de los saldos inicial y final que figuran en la última parte del Estado de Flujo de Efectivo en la cuenta de efectivo y equivalentes es como sigue:

Concepto	2025	2024
Efectivo	0.00	0.00
Bancos y Tesorería	4,107,438.30	3,246,757.80
Bancos/Dependencias y Otros	0.00	0.00
Inversiones Temporales (Hasta 3 meses)	0.00	0.00
Fondos con Afectación Específica	0.00	0.00
Depósitos de Fondos de Terceros en Garantía y/o Administración		
Otros Efectivos y Equivalentes		
<b>Total</b>	<b>4,107,438.30</b>	<b>3,246,757.80</b>

Se detallan las adquisiciones de las Actividades de Inversión efectivamente pagadas, respecto del apartado de aplicación.

Adquisiciones de Actividades de Inversión efectivamente pagadas		
Concepto	2025	2024
<b>Proceso</b>		
<b>Bienes Inmuebles, Infraestructura y Construcciones en</b>		
Terrenos	0.00	0.00
Viviendas	0.00	0.00
Edificios no habitacionales	0.00	0.00
Infraestructura	0.00	0.00
Construcciones en Proceso de Dominio Público	0.00	0.00
Construcciones en Proceso en Bienes Propios	0.00	0.00
Otros Bienes Inmuebles	0.00	0.00
<b>Bienes Muebles</b>	8,305,792.74	8,305,792.75
Mobiliario y Equipo de Administración	7,634,361.13	7,634,361.14
Mobiliaria y Equipo Educativo y Recreativo	442,378.93	442,378.93
Equipo e Instrumental Médico y de Laboratorio	0.00	0.00
Vehículos y Equipo de Transporte	0.00	0.00
Equipo de Defensa y Seguridad	0.00	0.00
Maquinaria, Otros Equipos y Herramientas	229,052.68	229,052.68
Colecciones, Obras de arte y Objetos valiosos	0.00	0.00
Activos Biológicos	0.00	0.00
<b>Otras Inversiones</b>	0.00	0.00

Se presenta la Conciliación de los Flujos de Efectivo Netos de las Actividades de Operación y los saldos de Resultados del Ejercicio (Ahorro/Desahorro), utilizando el siguiente cuadro:

Concepto	2025	2024
Resultados del Ejercicio Ahorro/Desahorro	-1,678,386.73	-2,896,542.50
Movimientos de Partidas (o rubros) que no afectan al Efectivo	1,721,299.99	4,201,322.59
Depreciación	1,381,517.47	3,858,267.82
Amortización	339,773.68	342,599.07
Incremento en las Provisiones	0.00	0.00

Concepto	2025	2024
Incremento en Inversiones Producido por Revaluación	0.00	0.00
Ganancia/Perdida en Venta de Bienes Muebles, Inmuebles		
Intangibles	0.00	0.00
Incremento en Cuentas por Cobrar	0.00	0.00
Otros Gastos Varios	48.84	455.70
Cuentas por Cobrar	-1,731,182.63	-1,409,365.34
Cuentas por Pagar	3,476,751.10	1,413,970.69
Otros Ingresos	-5,209.93	-21.78
Otros Orígenes y/o Aplicaciones de Operación	-922,591.30	-371,543.34
Otros Orígenes de Operación	0.00	0.00
Otras Aplicaciones de Operación	-922,591.30	-371,543.34
<b>Flujos de Efectivo Netos de las Actividades de Operación</b>	<b>860,680.50</b>	<b>937,820.32</b>

En lo que respecta a la cuenta denominada "**Otras aplicaciones de operación**" el importe de **\$ 922,591.30** proviene de todos cargos y abonos acumulativos del mes en cuestión de la cuenta de efectivo y equivalentes, así como lo recaudado por ministración transferidas al CCLQROO por parte de la SEFIPLAN y lo pagado (gastos efectivamente pagados al **31 de diciembre del 2025**, tal como se detalla a continuación:

CONCEPTO	IMPORTE
Efectivo y Equivalentes al periodo (cargo)	88,194,933.45
Ingresos Recaudados al periodo	79,135,821.11
<b>Total</b>	9,059,112.34
Efectivo y Equivalentes al periodo (abono)	87,334,252.95
Gastos Pagados al periodo	77,352,549.31
<b>Total</b>	9,981,703.64
<b>Otras Aplicaciones de Operación al 31 de diciembre de 2025</b>	922,591.30

*Handwritten signatures and initials:*  
9  
N  
E

**5. Conciliación entre los Ingresos Presupuestarios y Contables, así como entre los Egresos Presupuestarios y los Gastos Contables**

Centro de Conciliación Laboral del Estado de Quintana Roo Conciliación entre los Ingresos Presupuestarios y Contables Correspondiente al 31 de diciembre del 2025 (Cifras en Pesos)	
<b>1. Ingresos Presupuestarios</b>	<b>80,867,003.74</b>
<b>2. Más ingresos contables no presupuestarios</b>	<b>5,209.93</b>
Ingresos Financieros	0.00
Incremento por variación de inventarios	0.00
Disminución del exceso de estimaciones por pérdida o deterioro u obsolescencia	0.00

<b>Centro de Conciliación Laboral del Estado de Quintana Roo</b> <b>Conciliación entre los Ingresos Presupuestarios y Contables</b> Correspondiente al 31 de diciembre del 2025 (Cifras en Pesos)	
Disminución del exceso de provisiones	0.00
Otros ingresos y beneficios varios	5,209.93
Otros ingresos contables no presupuestarios	0.00
<b>3. Menos ingresos presupuestarios no contables</b>	<b>0.00</b>
Aprovechamientos Patrimoniales	0.00
Ingresos derivados de financiamientos	0.00
Otros Ingresos presupuestarios no contables	0.00
<b>4. Ingresos Contables</b>	<b>80,872,213.67</b>

**Conciliación entre los Egresos Presupuestarios y los Gastos Contables**

<b>Centro de Conciliación Laboral del Estado de Quintana Roo</b> <b>Conciliación entre los Egresos Presupuestarios y los Gastos Contables</b> Correspondiente Al 31 de diciembre del 2025 (Cifras en Pesos)	
<b>1. Total de Egresos Presupuestarios</b>	<b>80,829,300.41</b>
<b>2. Menos Egresos Presupuestarios No Contables</b>	<b>5,129,015.47</b>
Materias Primas y Materiales de Producción y Comercialización	0.00
Materiales y Suministros	5,129,015.47
Mobiliario y Equipo de Administración	0.00
Mobiliario y Equipo Educativo y Recreativo	0.00
Equipo e Instrumental Médico y de Laboratorio	0.00
Vehículos y Equipo de Transporte	0.00
Equipo de Defensa y Seguridad	0.00
Maquinaria, Otros Equipos y Herramientas	0.00
Activos Biológicos	0.00
Bienes Inmuebles	0.00
Activos Intangibles	0.00
Obra Pública en Bienes de Dominio Público	0.00
Obra Pública en Bienes Propios	0.00
Acciones y Participaciones de Capital	0.00
Compra de Títulos y Valores	0.00
Concesión de Préstamos	0.00
Inversiones en Fideicomisos, Mandatos y Otros Análogos	0.00
Provisiones para Contingencias y Otras Erogaciones Especiales	0.00
Amortización de la Deuda Pública	0.00
Adeudos de Ejercicios Fiscales Anteriores (ADEFAS)	0.00
Otros Egresos Presupuestarios No Contables	0.00
<b>3. Más Gastos Contables No Presupuestarios</b>	<b>6,850,315.46</b>
Estimaciones, Depreciaciones, Deterioros, Obsolescencia y Amortizaciones	1,721,251.15
Provisiones	0.00
Disminución de Inventarios	0.00
Aumento por Insuficiencia de Estimaciones por Pérdida o Deterioro u Obsolescencia	0.00
Aumento por Insuficiencia de Provisiones	0.00
Otros Gastos	48.84
Materiales y Suministros	5,129,015.47
Otros Gastos Contables No Presupuestarios	0.00
<b>4. Total de Gastos Contables</b>	<b>82,550,600.40</b>

**c) Notas de Memoria**

Derivado de lo establecido en la Ley General de Contabilidad Gubernamental para efectos de registro y control se deberá presentar la información sobre las cuentas de orden tanto contables como presupuestarias que se utilizan para registrar movimientos de valores que no afecten o modifiquen el Estado de Situación Financiera del ente

público; sin embargo, su incorporación es necesaria con fines de recordatorio, de control y en general sobre los aspectos administrativos, o bien, para consignar sus derechos o responsabilidades contingentes que puedan, o no, presentarse en el futuro.

Las cuentas que se manejan para efectos de estas notas son las siguientes:

**1. Cuentas de Orden Contable**

En dichas cuentas se registran los eventos, que si bien no representan hechos económicos-financieros que modifiquen el patrimonio y por lo tanto los resultados del Centro de Conciliación Laboral del Estado de Quintana Roo, informan sobre circunstancias contingentes o eventuales de importancia.

Cabe señalar que este organismo no presenta movimientos por los conceptos que se describen a continuación:

- Valores
- Emisión de Obligaciones
- Avales y Garantías
- Juicios
- Inversión mediante Proyectos para Prestaciones de Servicios (PPS) y Similares
- Bienes concesionados o en Comodato

Las cuentas de orden contables señaladas, se indican de manera enunciativa, por lo tanto, deberán informar sobre las cuentas de orden contable que utilice el ente público y que presenten saldos al periodo que se reporta.

Concepto	Importe
Valores en Custodia	0.00
Custodia de Valores	0.00
Instrumentos de Crédito Prestadoras Formadores de Mercado	0.00
Prestamos de Instrumentos de Crédito a formadores de Mercado y su Garantía	0.00
Instrumentos de Crédito Recibidos en Garantía de Formadores	0.00
Garantía de Créditos recibidos de los Formadores de Mercado	0.00
<b>Cuentas de Orden Contables</b>	<b>0.00</b>

*Handwritten marks: a circle, 'N', and a signature.*

**2. Cuentas de Orden Presupuestario**

- Cuentas de Ingresos
- Cuentas de Egresos

En las cuentas de orden presupuestarias, se informará el avance que se registra, previo al cierre presupuestario de cada periodo que se reporta.


Por lo consiguiente y de conformidad al artículo 38 fracción II de la Ley General de Contabilidad Gubernamental y los lineamientos emitidos por el Consejo Nacional de Armonización Contable (CONAC), el registro de las etapas del presupuesto de ingresos del Centro de Conciliación Laboral del Estado de Quintana Roo refleja lo relativo al estimado, modificado, devengado y recaudado.


Cuentas de Orden Presupuestaria de Ingresos	
Concepto	Importe
Ley de Ingresos Estimada	90,702,242.00
Ley de Ingresos por Ejecutar	12,598,134.18
Modificaciones a la Ley de Ingresos Estimada	2,762,895.92
Ley de Ingresos Devengada	80,867,003.74
Ley de Ingresos Recaudada	79,135,821.11

Asimismo, dando cumplimiento al artículo 38 fracción I Ley General de Contabilidad Gubernamental y los lineamientos emitidos por el Consejo Nacional de Armonización Contable (CONAC), el registro de las etapas del presupuesto del gasto del Centro de Conciliación Laboral del Estado de Quintana Roo refleja lo relativo al aprobado, modificado, comprometido, devengado, ejercido y pagado.

Cuentas de Orden Presupuestaria de Egresos	
Concepto	Importe
Presupuesto de Egresos Aprobado	90,702,242.00
Presupuesto de Egresos por Ejercer	12,635,837.51
Modificaciones al Presupuesto de Egresos Aprobado	2,762,895.92
Presupuesto de Egresos Comprometido	80,829,300.41
Presupuesto de Egresos Devengado	80,829,300.41
Presupuesto de Egresos Ejercido	80,829,513.03
Presupuesto de Egresos Pagado	77,352,549.31

  
L.C.P. Olga Libia Chávez Hernández  
Jefa de Departamento de Recursos  
Financieros y Contabilidad

  
Lic. Alethia Alejandra Irigoyen Prado  
Directora Administrativa y Financiera

  
Lic. Iván Andrés Figueroa Reyna  
Director General

**2 INFORMACIÓN PRESUPUESTARIA.**

**2.1 ESTADOS ANALÍTICO DE INGRESOS**

Centro de Conciliación Laboral del Estado de Quintana Roo						
Estado Analítico de Ingresos						
Del 01 de Enero al 31 de Diciembre de 2025						
(Cifras en Pesos)						
Concepto	Estimado	Ampliaciones /Reducciones	Modificado	Devengado	Recaudado	Diferencia
Impuestos	0.00	0.00	0.00	0.00	0.00	0.00
Cuotas y Aportaciones de Seguridad Social	0.00	0.00	0.00	0.00	0.00	0.00
Contribuciones de Mejoras	0.00	0.00	0.00	0.00	0.00	0.00
Derechos	0.00	0.00	0.00	0.00	0.00	0.00
Productos	0.00	0.00	0.00	0.00	0.00	0.00
Aprovechamientos	0.00	0.00	0.00	0.00	0.00	0.00
Ingresos por Ventas de Bienes y Servicios	0.00	0.00	0.00	0.00	0.00	0.00
Participaciones y Aportaciones	0.00	0.00	0.00	0.00	0.00	0.00
Transferencias, Asignaciones, Subsidios y Otras Ayudas	90,702,242.00	2,762,895.92	93,465,137.92	80,867,003.74	79,135,821.11	-11,566,420.89
Ingresos Derivados de Financiamientos	0.00	0.00	0.00	0.00	0.00	0.00
<b>TOTALES</b>	<b>90,702,242.00</b>	<b>2,762,895.92</b>	<b>93,465,137.92</b>	<b>80,867,003.74</b>	<b>79,135,821.11</b>	
Ingresos Excedentes						<b>-11,566,420.89</b>

Centro de Conciliación Laboral del Estado de Quintana Roo						
Estado Analítico de Ingresos						
Del 01 de Enero al 31 de Diciembre de 2025						
(Cifras en Pesos)						
Concepto	Estimado	Ampliaciones /Reducciones	Modificado	Devengado	Recaudado	Diferencia
<b>TOTALES</b>	<b>90,702,242.00</b>	<b>2,762,895.92</b>	<b>93,465,137.92</b>	<b>80,867,003.74</b>	<b>79,135,821.11</b>	<b>-11,566,420.89</b>
Ingresos del Gobierno	0.00	0.00	0.00	0.00	0.00	0.00
Impuestos	0.00	0.00	0.00	0.00	0.00	0.00
Contribuciones de Mejoras	0.00	0.00	0.00	0.00	0.00	0.00
Derechos	0.00	0.00	0.00	0.00	0.00	0.00
Productos	0.00	0.00	0.00	0.00	0.00	0.00
Aprovechamientos	0.00	0.00	0.00	0.00	0.00	0.00
Participaciones y Aportaciones	0.00	0.00	0.00	0.00	0.00	0.00
Transferencias, Asignaciones, subsidios y Otras	0.00	0.00	0.00	0.00	0.00	0.00
Ayudas	0.00	0.00	0.00	0.00	0.00	0.00
Ingresos del Organismos y Empresas	<b>90,702,242.00</b>	<b>2,762,895.92</b>	<b>93,465,137.92</b>	<b>80,867,003.74</b>	<b>79,135,821.11</b>	<b>-11,566,420.89</b>
Cuotas y Aportaciones de Seguridad social	0.00	0.00	0.00	0.00	0.00	0.00
Productos	0.00	0.00	0.00	0.00	0.00	0.00
Ingresos por Ventas de Bienes y Servicios	0.00	0.00	0.00	0.00	0.00	0.00
Transferencias, Asignaciones, Subsidios y Otras	0.00	0.00	0.00	0.00	0.00	0.00
Ayudas	90,702,242.00	2,762,895.92	93,465,137.92	80,867,003.74	79,135,821.11	-11,566,420.89
Ingresos derivados de Financiamiento	0.00	0.00	0.00	0.00	0.00	0.00
Ingresos Derivados de Financiamiento	0.00	0.00	0.00	0.00	0.00	0.00
Ingresos Excedentes						<b>-11,566,420.89</b>

L.C.P. Olga Libia Chávez Hernández  
Jefa de Departamento de Recursos  
Financieros y Contabilidad

Lic. Alethia Alejandra Irigoyen Prado  
Directora Administrativa y Financiera

Lic. Iván Andrés Figueroa Reyna  
Director General

**2.1.1 Análisis y evolución de los ingresos presupuestarios.**

Para el ejercicio 2025, el Centro de Conciliación Laboral del Estado de Quintana Roo estimó en su presupuesto de Ingresos la cantidad de \$ 90,702,242.00 (Son: Noventa Millones Setecientos Dos Mil Doscientos Cuarenta y Dos pesos 00/100 M.N.). A efecto de subsanar los requerimientos financieros, sin embargo, se realizaron ampliaciones presupuestales de \$2,762,895.92 (Son: Dos Millones Setecientos Sesenta y Dos Mil Ochocientos Noventa y Cinco pesos 92/100 M.N.), quedando un total de presupuesto anual modificado de \$93,465,137.92 (Son: Noventa y Tres Millones Cuatrocientos Sesenta y Cinco Mil Ciento Treinta y Siete pesos 92/100 M.N.), con el cual se cubrieron las necesidades requeridas. En lo que respecta a la recaudación del mismo ejercicio presupuestal, el importe asciende a \$79,135,821.11 (Son: Setenta y Nueve Millones Ciento Treinta y Cinco Mil Ochocientos Veintiún pesos 11/100 M.N.), haciendo una diferencia de -\$11,566,420.89 (Son: Menos Once Mil Quinientos Sesenta y Seis Mil Cuatrocientos Veinte pesos 89/100 M.N.), entre el presupuesto estimado y el recaudado.

*Handwritten signatures and initials:*  
9  
N  
S

**2.2 ESTADOS ANALÍTICOS DEL EJERCICIO DEL PRESUPUESTO DE EGRESOS**

**2.2.1 Estado Analítico de Ejercicio del Presupuesto por Objeto del Gasto**

Centro de Conciliación Laboral del Estado de Quintana Roo Estado Analítico del Ejercicio del Presupuesto de Egresos Clasificación por Objeto del Gasto (Capítulo y Concepto) Del 01 de enero al 31 de diciembre de 2025 (Cifras en Pesos)						
Concepto	Egresos					Subejercicio
	Aprobado	Ampliaciones /Reducciones	Modificado	Devengado	Pagado	
<b>Servicios Personales</b>	<b>64,700,455.00</b>	<b>2,628,525.36</b>	<b>67,328,980.36</b>	<b>55,855,499.10</b>	<b>53,087,149.11</b>	<b>11,473,481.26</b>
Remuneraciones al Personal de Carácter Permanente	20,192,867.00	1,095,666.92	21,288,533.92	18,426,987.45	18,426,987.45	2,861,546.47
Remuneraciones al Personal de Carácter Transitorio	0.00	0.00	0.00	0.00	0.00	0.00
Remuneraciones Adicionales y Especiales	28,784,570.00	895,967.22	29,680,537.22	24,753,791.37	23,202,238.75	4,926,745.85
Seguridad Social	5,551,303.00	319,420.14	5,879,723.14	4,364,300.41	3,964,393.14	1,506,422.73
Otras Prestaciones Sociales y Económicas	8,454,834.00	74,051.37	8,528,885.37	6,852,961.40	6,036,071.30	1,675,923.97
Previsiones	1,716,881.00	243,419.71	1,960,300.71	1,457,458.47	1,457,458.47	502,842.24
<b>Materiales y Suministros</b>	<b>5,165,832.00</b>	<b>30,332.00</b>	<b>5,196,164.00</b>	<b>5,129,015.47</b>	<b>5,019,366.51</b>	<b>67,148.53</b>
Materiales de Administración, Emisión de Documentos y Artículos Oficiales	2,629,138.00	133,813.02	2,762,951.02	2,720,434.12	2,720,434.12	42,516.90
Alimentos y Utensilios	128,012.00	160.90	128,172.90	126,251.39	126,251.39	1,921.51
Materias Primas y Materiales de Producción y Comercialización	0.00	0.00	0.00	0.00	0.00	0.00
Materiales y Artículos de Construcción y de Reparación	285,592.00	-34,638.39	250,953.61	250,511.54	250,511.54	442.07
Productos Químicos, Farmacéuticos y de Laboratorio	0.00	0.00	0.00	0.00	0.00	0.00
Combustibles, Lubricantes y Aditivos	1,600,856.00	-20,220.35	1,580,635.65	1,565,269.52	1,455,620.56	15,366.13
Vestuario, Blancos, Prendas de Protección y Artículos Deportivos	176,519.00	54,058.58	230,577.58	230,577.58	230,577.58	0.00
Materiales y Suministros para Seguridad	0.00	0.00	0.00	0.00	0.00	0.00
Herramientas, Refacciones y Accesorios Menores	345,715.00	-102,841.76	242,873.24	235,971.32	235,971.32	6,901.92
<b>Servicios Generales</b>	<b>20,835,955.00</b>	<b>104,038.56</b>	<b>20,939,993.56</b>	<b>19,844,785.84</b>	<b>19,246,033.69</b>	<b>1,095,207.72</b>
Servicios Básicos	2,463,387.00	-181,536.71	2,281,850.29	2,175,860.96	2,175,860.96	105,989.33
Servicios de Arrendamiento	9,894,707.00	-125,671.34	9,769,035.66	9,762,282.81	9,762,282.81	6,752.85
Servicios Profesionales, Científicos, Técnicos y Otros						
Servicios	2,738,730.00	137,721.49	2,876,451.49	2,862,966.27	2,862,966.27	13,485.22
Servicios Financieros, Bancarios y Comerciales	64,674.00	72,026.69	136,700.69	125,199.50	124,234.38	11,501.19

Centro de Conciliación Laboral del Estado de Quintana Roo Estado Analítico del Ejercicio del Presupuesto de Egresos Clasificación por Objeto del Gasto (Capítulo y Concepto) Del 01 de enero al 31 de diciembre de 2025 (Cifras en Pesos)						
Concepto	Egresos					Subejercicio
	Aprobado	Ampliaciones /Reducciones	Modificado	Devengado	Pagado	
Servicios de Instalación, Reparación, Mantenimiento y Conservación	1,139,996.00	299,894.93	1,439,890.93	1,437,955.93	1,437,955.93	1,935.00
Servicios de Comunicación Social y Publicidad	36,400.00	-36,399.39	0.61	0.00	0.00	0.61
Servicios de Traslado y Viáticos	1,030,799.00	-107,043.87	923,755.13	906,667.22	906,667.22	17,087.91
Servicios Oficiales	137,830.00	-19,543.80	118,286.20	118,286.20	118,286.20	0.00
Otros Servicios Generales	3,329,432.00	64,590.56	3,394,022.56	2,455,566.95	1,857,779.92	938,455.61
<b>Transferencias, Asignaciones, Subsidios y Otras Ayudas</b>	<b>0.00</b>	<b>0.00</b>	<b>0.00</b>	<b>0.00</b>	<b>0.00</b>	<b>0.00</b>
Transferencias Internas y Asignaciones al Sector Público	0.00	0.00	0.00	0.00	0.00	0.00
Transferencias al Resto del Sector Público	0.00	0.00	0.00	0.00	0.00	0.00
Subsidios y Subvenciones	0.00	0.00	0.00	0.00	0.00	0.00
Ayudas Sociales	0.00	0.00	0.00	0.00	0.00	0.00
Pensiones y Jubilaciones	0.00	0.00	0.00	0.00	0.00	0.00
Transferencias a Fideicomisos, Mandatos y Otros Análogos	0.00	0.00	0.00	0.00	0.00	0.00
Transferencias a la Seguridad Social	0.00	0.00	0.00	0.00	0.00	0.00
Donativos	0.00	0.00	0.00	0.00	0.00	0.00
Transferencias al Exterior	0.00	0.00	0.00	0.00	0.00	0.00
<b>Bienes Muebles, Inmuebles e Intangibles</b>	<b>0.00</b>	<b>0.00</b>	<b>0.00</b>	<b>0.00</b>	<b>0.00</b>	<b>0.00</b>
Mobiliario y Equipo de Administración	0.00	0.00	0.00	0.00	0.00	0.00
Mobiliario y Equipo Educativo y Recreativo	0.00	0.00	0.00	0.00	0.00	0.00
Equipo e Instrumental Médico y de Laboratorio	0.00	0.00	0.00	0.00	0.00	0.00
Vehículos y Equipo de Transporte	0.00	0.00	0.00	0.00	0.00	0.00
Equipo de Defensa y Seguridad	0.00	0.00	0.00	0.00	0.00	0.00
Maquinaria, Otros Equipos y Herramientas	0.00	0.00	0.00	0.00	0.00	0.00
Activos Biológicos	0.00	0.00	0.00	0.00	0.00	0.00
Bienes Inmuebles	0.00	0.00	0.00	0.00	0.00	0.00
Activos Intangibles	0.00	0.00	0.00	0.00	0.00	0.00
<b>Inversión Pública</b>	<b>0.00</b>	<b>0.00</b>	<b>0.00</b>	<b>0.00</b>	<b>0.00</b>	<b>0.00</b>
Obra Pública en Bienes de Dominio Público	0.00	0.00	0.00	0.00	0.00	0.00
Obra Pública en Bienes Propios	0.00	0.00	0.00	0.00	0.00	0.00
Proyectos Productivos y Acciones de Fomento	0.00	0.00	0.00	0.00	0.00	0.00
<b>Inversiones Financieras y Otras Provisiones</b>	<b>0.00</b>	<b>0.00</b>	<b>0.00</b>	<b>0.00</b>	<b>0.00</b>	<b>0.00</b>
Inversiones para el Fomento de Actividades Productivas	0.00	0.00	0.00	0.00	0.00	0.00
Acciones y Participaciones de Capital	0.00	0.00	0.00	0.00	0.00	0.00
Compra de Títulos y Valores	0.00	0.00	0.00	0.00	0.00	0.00
Concesión de Préstamos	0.00	0.00	0.00	0.00	0.00	0.00
Inversiones en Fideicomisos, Mandatos y Otros Análogos	0.00	0.00	0.00	0.00	0.00	0.00
Otras Inversiones Financieras	0.00	0.00	0.00	0.00	0.00	0.00
Provisiones para Contingencias y Otras Erogaciones Especiales	0.00	0.00	0.00	0.00	0.00	0.00
<b>Participaciones y Aportaciones</b>	<b>0.00</b>	<b>0.00</b>	<b>0.00</b>	<b>0.00</b>	<b>0.00</b>	<b>0.00</b>
Participaciones	0.00	0.00	0.00	0.00	0.00	0.00
Aportaciones	0.00	0.00	0.00	0.00	0.00	0.00
Convenios	0.00	0.00	0.00	0.00	0.00	0.00
<b>Deuda Pública</b>	<b>0.00</b>	<b>0.00</b>	<b>0.00</b>	<b>0.00</b>	<b>0.00</b>	<b>0.00</b>
Amortización de la Deuda Pública	0.00	0.00	0.00	0.00	0.00	0.00
Intereses de la Deuda Pública	0.00	0.00	0.00	0.00	0.00	0.00
Comisiones de la Deuda Pública	0.00	0.00	0.00	0.00	0.00	0.00
Gastos de la Deuda Pública	0.00	0.00	0.00	0.00	0.00	0.00
Costo por Coberturas	0.00	0.00	0.00	0.00	0.00	0.00
Apoyos Financieros	0.00	0.00	0.00	0.00	0.00	0.00
Adeudos de Ejercicios Fiscales Anteriores (ADEFAS)	0.00	0.00	0.00	0.00	0.00	0.00
<b>Total del Egreso</b>	<b>90,702,242.00</b>	<b>2,762,895.92</b>	<b>93,465,137.92</b>	<b>80,829,300.41</b>	<b>77,352,549.31</b>	<b>12,635,837.51</b>

L.C.P. Olga Libia Chávez Hernández  
Jefa de Departamento de Recursos  
Financieros y Contabilidad

Lic. Alethia Alejandra Irigoyen Prado  
Directora Administrativa y Financiera

Lic. Iván Andrés Figueroa Reyna  
Director General

**2.2.2 Estado Analítico de Ejercicio del Presupuesto en Clasificación por Tipo de Gasto**

Centro de Conciliación Laboral del Estado de Quintana Roo Estado Analítico del Ejercicio del Presupuesto de Egresos Clasificación Económica (por Tipo de Gasto) Del 01 de enero al 31 de diciembre de 2025 (Cifras en Pesos)						
Concepto	Egresos					Subejercicio
	Aprobado	Ampliaciones /Reducciones	Modificado	Devengado	Pagado	
Gastos Corrientes	90,702,242.00	2,762,895.92	93,465,137.92	80,829,300.41	77,352,549.31	12,635,837.51
Gastos de Capital	0.00	0.00	0.00	0.00	0.00	0.00
Amortizaciones de la Deuda y Disminución de Pasivos	0.00	0.00	0.00	0.00	0.00	0.00
Pensiones y Jubilaciones	0.00	0.00	0.00	0.00	0.00	0.00
Participaciones	0.00	0.00	0.00	0.00	0.00	0.00
<b>Total del Egreso</b>	<b>90,702,242.00</b>	<b>2,762,895.92</b>	<b>93,465,137.92</b>	<b>80,829,300.41</b>	<b>77,352,549.31</b>	<b>12,635,837.51</b>

**L.C.P. Olga Libia Chávez Hernández**  
Jefa de Departamento de Recursos  
Financieros y Contabilidad

**Lic. Alethia Alejandra Irigoyen Prado**  
Directora Administrativa y Financiera

**Lic. Iván Andrés Figueroa Reyna**  
Director General

**2.2.3 Estado Analítico de Ejercicio del Presupuesto en Clasificación Administrativa.**

Centro de Conciliación Laboral del Estado de Quintana Roo Estado Analítico del Ejercicio del Presupuesto de Egresos Clasificación Administrativa Del 01 de enero al 31 de diciembre de 2025 (Cifras en Pesos)						
Concepto	Egresos					Subejercicio
	Aprobado	Ampliaciones /Reducciones	Modificado	Devengado	Pagado	
CENTRO DE CONCILIACION LABORAL DEL ESTADO DE QUINTANA ROO	90,702,242.00	2,762,895.92	93,465,137.92	80,829,300.41	77,352,549.31	12,635,837.51
<b>Total del Egreso</b>	<b>90,702,242.00</b>	<b>2,762,895.92</b>	<b>93,465,137.92</b>	<b>80,829,300.41</b>	<b>77,352,549.31</b>	<b>12,635,837.51</b>

**L.C.P. Olga Libia Chávez Hernández**  
Jefa de Departamento de Recursos  
Financieros y Contabilidad

**Lic. Alethia Alejandra Irigoyen Prado**  
Directora Administrativa y Financiera

**Lic. Iván Andrés Figueroa Reyna**  
Director General

**2.2.4 Estado Analítico de Ejercicio del Presupuesto en Clasificación Funcional.**

Centro de Conciliación Laboral del Estado de Quintana Roo Estado Analítico del Ejercicio del Presupuesto de Egresos Clasificación Funcional (Finalidad y Función) Del 01 de enero al 31 de diciembre de 2025 (Cifras en Pesos)						
Concepto	Egresos					Subejercicio
	Aprobado	Ampliaciones /Reducciones	Modificado	Devengado	Pagado	
<b>Gobierno</b>	<b>0.00</b>	<b>0.00</b>	<b>0.00</b>	<b>0.00</b>	<b>0.00</b>	<b>0.00</b>
Legislación	0.00	0.00	0.00	0.00	0.00	0.00
Justicia	0.00	0.00	0.00	0.00	0.00	0.00
Coordinación de la Política de Gobierno	0.00	0.00	0.00	0.00	0.00	0.00
Relaciones Exteriores	0.00	0.00	0.00	0.00	0.00	0.00
Asuntos Financieros y Hacendarios	0.00	0.00	0.00	0.00	0.00	0.00
Seguridad Nacional	0.00	0.00	0.00	0.00	0.00	0.00
Asuntos de Orden Público y de Seguridad Interior	0.00	0.00	0.00	0.00	0.00	0.00
Otros Servicios Generales	0.00	0.00	0.00	0.00	0.00	0.00
<b>Desarrollo Social</b>	<b>0.00</b>	<b>0.00</b>	<b>0.00</b>	<b>0.00</b>	<b>0.00</b>	<b>0.00</b>

Centro de Conciliación Laboral del Estado de Quintana Roo						
Estado Analítico del Ejercicio del Presupuesto de Egresos						
Clasificación Funcional (Finalidad y Función)						
Del 01 de enero al 31 de diciembre de 2025						
(Cifras en Pesos)						
Concepto	Egresos					Subejercicio
	Aprobado	Ampliaciones /Reducciones	Modificado	Devengado	Pagado	
Protección Ambiental	0.00	0.00	0.00	0.00	0.00	0.00
Vivienda y Servicios a la Comunidad	0.00	0.00	0.00	0.00	0.00	0.00
Salud	0.00	0.00	0.00	0.00	0.00	0.00
Recreación, Cultura y Otras Manifestaciones Sociales	0.00	0.00	0.00	0.00	0.00	0.00
Educación	0.00	0.00	0.00	0.00	0.00	0.00
Protección Social	0.00	0.00	0.00	0.00	0.00	0.00
Otros Asuntos Sociales	0.00	0.00	0.00	0.00	0.00	0.00
<b>Desarrollo Económico</b>	<b>90,702,242.00</b>	<b>2,762,895.92</b>	<b>93,465,137.92</b>	<b>80,829,300.41</b>	<b>77,352,549.31</b>	<b>12,635,837.51</b>
Asuntos Económicos, Comerciales y Laborales en General	90,702,242.00	2,762,895.92	93,465,137.92	80,829,300.41	77,352,549.31	12,635,837.51
Agropecuaria, Silvicultura, Pesca y Caza	0.00	0.00	0.00	0.00	0.00	0.00
Combustibles y Energía	0.00	0.00	0.00	0.00	0.00	0.00
Minería, Manufacturas y Construcción	0.00	0.00	0.00	0.00	0.00	0.00
Transporte	0.00	0.00	0.00	0.00	0.00	0.00
Comunicaciones	0.00	0.00	0.00	0.00	0.00	0.00
Turismo	0.00	0.00	0.00	0.00	0.00	0.00
Ciencia, Tecnología e Innovación	0.00	0.00	0.00	0.00	0.00	0.00
Otras Industrias y Otros Asuntos Económicos	0.00	0.00	0.00	0.00	0.00	0.00
<b>Otros</b>	<b>0.00</b>	<b>0.00</b>	<b>0.00</b>	<b>0.00</b>	<b>0.00</b>	<b>0.00</b>
Transacciones de la Deuda Pública / Costo Financiero de la Deuda	0.00	0.00	0.00	0.00	0.00	0.00
Transferencias, Participaciones y Aportaciones entre Diferentes Niveles y Ordenes de Gobierno	0.00	0.00	0.00	0.00	0.00	0.00
Saneario del Sistema Financiero	0.00	0.00	0.00	0.00	0.00	0.00
Adeudos de Ejercicios Fiscales Anteriores	0.00	0.00	0.00	0.00	0.00	0.00
<b>Total del Egreso</b>	<b>90,702,242.00</b>	<b>2,762,895.92</b>	<b>93,465,137.92</b>	<b>80,829,300.41</b>	<b>77,352,549.31</b>	<b>12,635,837.51</b>

L.C.P. Olga Libia Chávez Hernández  
Jefa de Departamento de Recursos  
Financieros y Contabilidad

Lic. Alethia Alejandra Irigoyen Prado  
Directora Administrativa y Financiera

Lic. Iván Andrés Figueroa Reyna  
Director General

**2.2.5 Endeudamiento Neto.**

CENTRO DE CONCILIACIÓN LABORAL DEL ESTADO DE QUINTANA ROO			
Endeudamiento Neto			
Del 01 de Enero al 31 de Diciembre de 2025			
(cifras en pesos)			
Identificación de Crédito o Instrumento	Contratación / Colocación	Amortización	Endeudamiento Neto
<b>Créditos Bancarios</b>			
Total Créditos Bancarios	0.00	0.00	0.00
<b>Otros Instrumentos de Deuda</b>			
Total Otros Instrumentos de Deuda	0.00	0.00	0.00
<b>TOTAL</b>	<b>0.00</b>	<b>0.00</b>	<b>0.00</b>

L.C.P. Olga Libia Chávez Hernández  
Jefa de Departamento de Recursos  
Financieros y Contabilidad

Lic. Alethia Alejandra Irigoyen Prado  
Directora Administrativa y Financiera

Lic. Iván Andrés Figueroa Reyna  
Director General

2.2.6 Intereses de la Deuda

CENTRO DE CONCILIACIÓN LABORAL DEL ESTADO DE QUINTANA ROO		
Intereses de la Deuda		
Del 01 de Enero al 31 de Diciembre de 2025		
(cifras en pesos)		
Identificación de Crédito o Instrumento	Devengado	Pagado
<b>NO APLICA</b>		
Total Créditos Bancarios	0.00	0.00
Otros Instrumentos de Deuda		
Total Otros Instrumentos de Deuda	0.00	0.00
<b>TOTAL</b>	<b>0.00</b>	<b>0.00</b>

L.C.P. Olga Libria Chávez Hernández  
Jefa de Departamento de Recursos  
Financieros y Contabilidad

Lic. Alethia Alejandra Irigoyen Prado  
Directora Administrativa y Financiera

Lic. Iván Andrés Figueroa Reyna  
Director General

2.2.7 Indicadores de Postura Fiscal.

CENTRO DE CONCILIACIÓN LABORAL DEL ESTADO DE QUINTANA ROO			
Indicadores de Postura Fiscal			
Del 01 de enero al 31 de diciembre 2025			
(Cifras en Pesos)			

Concepto	Estimado / Aprobado	Devengado	Recaudado / Pagado <sup>3</sup>
<b>I. Ingresos Presupuestarios (I=1+2)</b>	<b>90,702,242.00</b>	<b>80,867,003.74</b>	<b>79,135,821.11</b>
1. Ingresos del Gobierno de la Entidad Federativa <sup>1</sup>	90,702,242.00	80,867,003.74	79,135,821.11
2. Ingresos del Sector Paraestatal <sup>1</sup>	0.00	0.00	0.00
<b>II. Egresos Presupuestarios (II=3+4)</b>	<b>90,702,242.00</b>	<b>80,829,300.41</b>	<b>77,352,549.31</b>
3. Egresos del Gobierno de la Entidad Federativa <sup>2</sup>	90,702,242.00	80,829,300.41	77,352,549.31
4. Egresos del Sector Paraestatal <sup>2</sup>	0.00	0.00	0.00
<b>III. Balance Presupuestario (Superávit o Déficit) (III = I - II)</b>	<b>0.00</b>	<b>37,703.33</b>	<b>1,783,271.80</b>

Concepto	Estimado / Aprobado	Devengado	Recaudado / Pagado <sup>3</sup>
III. Balance presupuestario (Superávit o Déficit)	0.00	37,703.33	1,783,271.80
IV. Intereses, Comisiones y Gastos de la Deuda	0.00	0.00	0.00
<b>V. Balance Primario (Superávit o Déficit) (V= III - IV)</b>	<b>0.00</b>	<b>37,703.33</b>	<b>1,783,271.80</b>

Concepto	Estimado / Aprobado	Devengado	Recaudado / Pagado <sup>3</sup>
A. Financiamiento	0.00	0.00	0.00
B. Amortización de la deuda	0.00	0.00	0.00
<b>C. Endeudamiento ó desendeudamiento (C = A - B)</b>	<b>0.00</b>	<b>0.00</b>	<b>0.00</b>

- 1 Los Ingresos que se presentan son los ingresos presupuestario totales sin incluir los ingresos por financiamientos. Los Ingresos del Gobierno de la Entidad Federativa corresponden a los del Poder Ejecutivo, Legislativo Judicial y Autónomos
- 2 Los egresos que se presentan son los egresos presupuestarios totales sin incluir los egresos por amortización. Los egresos del Gobierno de la Entidad Federativa corresponden a los del Poder Ejecutivo, Legislativo, Judicial y Órganos Autónomos
- 3 Para Ingresos se reportan los ingresos recaudados; para egresos se reportan los egresos pagados

L.C.P. Olga Libia Chávez Hernández  
Jefa de Departamento de Recursos  
Financieros y Contabilidad

Lic. Alethia Alejandra Irigoyen Prado  
Directora Administrativa y Financiera

Lic. Iván Andrés Figueroa Reyna  
Director General

### 2.3 ANÁLISIS DEL EJERCICIO DEL PRESUPUESTO DE EGRESOS.

El presupuesto original autorizado para el Centro de Conciliación Laboral del Estado de Quintana Roo, ascendió a la suma de \$90,702,242.00. Ese monto fue modificado mediante adecuaciones presupuestales compensadas y ampliaciones líquidas presupuestales.

Durante el ejercicio 2025, las ampliaciones liquidadas tuvieron un efecto neto igual a \$2,762,895.92, quedando un presupuesto modificado de \$93,465,137.92 para su ejercicio en el año fiscal del que se rinde cuenta en este informe.

#### 2.3.1 Presupuesto Aprobado y Adecuaciones

Para el ejercicio fiscal 2025, la Secretaría de Finanzas y Planeación (SEFIPLAN), mediante el oficio No. SEFIPLAN/SSPHCP/DCPSP/DCSPSPA/100225-010/II/2025, autorizó una ampliación presupuestal por \$2,762,895.92 pesos, con el propósito de atender el incremento al salario mínimo general correspondiente a dicho ejercicio.

CENTRO DE CONCILIACIÓN LABORAL DEL ESTADO DE QUINTANA ROO ADECUACIONES AL PRESUPUESTO ORIGINAL AUTORIZADO Ampliaciones Líquidas Presupuestales Del 1 de enero al 31 de diciembre de 2025						
Fuente de Financiamiento (Origen / Fuente específica)	Programa Presupuestario / Proceso o Proyecto	Tipo y Concepto de Gasto	Referencia	Asunto	Ampliaciones	Importe Neto
Recursos de Libre Disposición de Origen Estatal 2025	Conciliación de Conflictos Laborales y Gestión y Apoyo Institucional Transversal.	Gasto Corriente	SEFIPLAN/SSPHCP/DCP SP/DCSPSPA/100225-010/II/2025	Incremento al Salario Mínimo General 2025	\$2,762,895.92	\$2,762,895.92
<b>Total, General</b>					\$2,762,895.92	\$2,762,895.92

**2.3.2 Ejercicio del presupuesto de egresos 2025**

En el ejercicio 2025, el presupuesto devengado fue de 80,829,300.41 (Son: Ochenta Millones Ochocientos Veintinueve Mil Trecientos Pesos 41/100 M.N.), cifra inferior con relación al presupuesto aprobado de 90,702,242.00 (Son: Noventa Millones Setecientos Dos Mil Doscientos Cuarenta y Dos Pesos 00/100 M.N.), dando como resultado un subejercicio de 12,635,837.51 (Son: Doce Millones Seiscientos Treinta y Cinco Mil Ochocientos Treinta y Siete Pesos 51/100 M.N.) para poder dar cumplimiento a los compromisos financieros del Centro de Conciliación Laboral del Estado de Quintana Roo.

**3 INFORMACIÓN PROGRAMÁTICA**

**3.1 GASTO POR CATEGORÍA PROGRAMÁTICA.**

Centro de Conciliación Laboral del Estado de Quintana Roo Gasto por Categoría Programática Del 01 de enero al 31 de diciembre de 2025 (Cifras en Pesos)						
Concepto	Egresos					Subejercicio
	Aprobado	Ampliaciones /Reducciones	Modificado	Devengado	Pagado	
<b>Programas</b>	<b>90,702,242.00</b>	<b>2,762,895.92</b>	<b>93,465,137.92</b>	<b>80,829,300.41</b>	<b>77,352,549.31</b>	<b>12,635,837.51</b>
Subsidios: Sector Social y Privado o Entidades Federativas y Municipios	0.00	0.00	0.00	0.00	0.00	0.00
Sujetos a Reglas de Operación	0.00	0.00	0.00	0.00	0.00	0.00
Otros Subsidios	0.00	0.00	0.00	0.00	0.00	0.00
Desempeño de las Funciones	72,082,593.00	2,053,202.71	74,135,795.71	62,481,916.77	59,840,790.47	11,653,878.94
Prestación de Servicios Públicos	72,082,593.00	2,053,202.71	74,135,795.71	62,481,916.77	59,840,790.47	11,653,878.94
Provisión de Bienes Públicos	0.00	0.00	0.00	0.00	0.00	0.00
Planeación, Seguimiento y Evaluación de Políticas Públicas	0.00	0.00	0.00	0.00	0.00	0.00
Promoción y Fomento	0.00	0.00	0.00	0.00	0.00	0.00
Regulación y Supervisión	0.00	0.00	0.00	0.00	0.00	0.00
Funciones de las Fuerzas Armadas Específicas	0.00	0.00	0.00	0.00	0.00	0.00
Proyectos de Inversión	0.00	0.00	0.00	0.00	0.00	0.00
Administrativos y de Apoyo	18,619,649.00	709,693.21	19,329,342.21	18,347,383.64	17,511,758.84	981,958.57
Apoyo al Proceso Presupuestario y para Mejorar la Eficiencia Institucional	18,619,649.00	709,693.21	19,329,342.21	18,347,383.64	17,511,758.84	981,958.57
Apoyo a la Función Pública y al Mejoramiento de la Gestión	0.00	0.00	0.00	0.00	0.00	0.00
Operaciones Ajenas	0.00	0.00	0.00	0.00	0.00	0.00
Compromisos	0.00	0.00	0.00	0.00	0.00	0.00
Obligaciones de Cumplimiento de Resoluciones Jurisdiccionales	0.00	0.00	0.00	0.00	0.00	0.00
Desastres Naturales	0.00	0.00	0.00	0.00	0.00	0.00
Obligaciones	0.00	0.00	0.00	0.00	0.00	0.00
Pensiones y Jubilaciones	0.00	0.00	0.00	0.00	0.00	0.00
Aportaciones a la Seguridad Pública	0.00	0.00	0.00	0.00	0.00	0.00
Aportaciones a Fondos de Estabilización	0.00	0.00	0.00	0.00	0.00	0.00
Aportaciones a Fondos de Inversión y Reestructura de Pensiones	0.00	0.00	0.00	0.00	0.00	0.00
Programas de Gasto Federalizado	0.00	0.00	0.00	0.00	0.00	0.00
Gasto Federalizado	0.00	0.00	0.00	0.00	0.00	0.00
Participaciones a Entidades Federativas y Municipios	0.00	0.00	0.00	0.00	0.00	0.00
Costo Financiero, Deuda o Apoyos a Deudores y Ahorradores de la Banca	0.00	0.00	0.00	0.00	0.00	0.00
Adeudos de Ejercicios Fiscales Anteriores	0.00	0.00	0.00	0.00	0.00	0.00
<b>Total del Egreso</b>	<b>90,702,242.00</b>	<b>2,762,895.92</b>	<b>93,465,137.92</b>	<b>80,829,300.41</b>	<b>77,352,549.31</b>	<b>12,635,837.51</b>

L.C.P. Olga Libia Chávez Hernández  
Jefa de Departamento de Recursos  
Financieros y Contabilidad

Lic. Alethia Alejandra Irigoyen Prado  
Directora Administrativa y Financiera

Lic. Iván Andrés Figueroa Reyna  
Director General

**3.1.1 PROGRAMAS PRESUPUESTARIOS.**

Centro de Conciliación Laboral del Estado de Quintana Roo Gasto por Categoría Programática y Programa Presupuestario Del 01 de enero al 31 de diciembre de 2025 (Cifras en Pesos)							
Concepto	Egresos					Subejercicio	
	Aprobado	Ampliaciones /(Reducciones)	Modificado	Devengado	Pagado		
E – Prestación de Servicios Públicos E019 – Conciliación de Conflictos Laborales	72,082,593.00	2,053,202.71	74,135,795.71	62,481,916.77	59,840,790.47	11,653,878.94	
M – Apoyo al Proceso Presupuestario y para mejorar la Eficiencia Institucional M001 – Gestión y Apoyo Institucional Transversal	18,619,649.00	709,693.21	19,329,342.21	18,347,383.64	17,511,758.84	981,958.57	
<b>Total del Egreso</b>	<b>90,702,242.00</b>	<b>2,762,895.92</b>	<b>93,465,137.92</b>	<b>80,829,300.41</b>	<b>77,352,549.31</b>	<b>12,635,837.51</b>	

**3.1.2 ESTADO ANALÍTICO DE AVANCE FINANCIERO DE PROGRAMAS Y PROYECTOS DE  
INVERSIÓN.**

Centro de Conciliación Laboral del Estado de Quintana Roo Estado Analítico del Avance Financiero de Programas y Proyectos de Inversión Programas y Proyectos de Inversión Del 01 de enero al 31 de diciembre de 2025 (Cifras en Pesos)							
Programas	Programas Presupuestario / Proyecto	Egresos				Subejercicio	
		Aprobado	Ampliaciones /(Reducciones)	Modificado	Devengado Pagado		
	K- Proyectos de Inversión K001	<b>NO APLICA</b>					
	<b>Total del Egreso</b>						

*Handwritten signatures and initials:*  
9  
N  
E

**3.2 INDICADORES PARA RESULTADOS.**

**3.2.1 Principales Indicadores de Resultados por Programas Presupuestarios y Alineación Funcional.**

CENTRO DE CONCILIACIÓN LABORAL DEL ESTADO DE QUINTANA ROO							
INDICADORES DE RESULTADOS POR PROGRAMA PRESUPUESTARIO Y ALINEACIÓN FUNCIONAL							
AÑO 2025							
Folio de Pp	PROGRAMA PRESUPUESTARIO / ALINEACIÓN FUNCIONAL (FINALIDAD, FUNCIÓN, ACTIVIDAD INSTITUCIONAL) / INDICADOR	Meta	Avance				
			Trimestre 1	Trimestre 2	Trimestre 3	Trimestre 4	Anual
E019	<b>Conciliación de Conflictos Laborales</b>						
	Desarrollo Económico						
	<b>Porcentaje de conflictos de trabajo solucionados de jurisdicción local</b>						
	Nivel Objetivo de FIN						
	Mide el número de asuntos laborales resueltos a favor del trabajador en relación al número de conflictos laborales concluidos.						
	(Total de convenios y acuerdos suscritos por conciliación / Total de conflictos concluidos) x100						
	PORCENTAJE						
	ANUAL						
	<b>Meta Anual Programada</b>	73.000					
		<b>Avance Registrado</b>	0.000	0.000	0.000	72.100	72.100
	Asuntos Económicos, Comerciales y Laborales en General						
	<b>Porcentaje de Conciliación Laboral Prejudicial</b>						
	Nivel Objetivo de PROPÓSITO						
	Mide el porcentaje de procesos conciliatorios logrados por el centro de conciliación laboral en un trimestre						
	(procesos conciliatorios finalizados / procesos conciliatorios admitidos) x 100						
	PORCENTAJE						
	ANUAL						
	<b>Meta Anual Programada</b>	72.000					
		<b>Avance Registrado</b>	0.000	0.000	0.000	72.300	72.300
	Asuntos Laborales Generales						
	<b>Porcentaje de solicitudes atendidas</b>						
	Nivel Objetivo de COMPONENTE						
	Mide las solicitudes para el proceso conciliatorio.						
	(Total de solicitudes admitidas / Total de solicitudes presentadas) X100						
	PORCENTAJE						
	SEMESTRAL						
	<b>Meta Anual Programada</b>	86.009					

*Handwritten signatures and initials in blue ink.*

CENTRO DE CONCILIACIÓN LABORAL DEL ESTADO DE QUINTANA ROO							
INDICADORES DE RESULTADOS POR PROGRAMA PRESUPUESTARIO Y ALINEACIÓN FUNCIONAL							
AÑO 2025							
Folio de Pp	PROGRAMA PRESUPUESTARIO / ALINEACIÓN FUNCIONAL (FINALIDAD, FUNCIÓN, ACTIVIDAD INSTITUCIONAL) / INDICADOR	Meta	Avance				
			Trimestre 1	Trimestre 2	Trimestre 3	Trimestre 4	Anual
		Avance Registrado	0.000	77.698	0.000	97.380	89.544
	Asuntos Laborales Generales						
	<b>Porcentaje de asesorías otorgadas para Conciliación Laboral</b>						
	Nivel Objetivo de ACTIVIDAD						
	Mide el porcentaje de asesorías brindadas a la ciudadanía en materia de Conciliación Laboral						
	(Total de asesorías otorgadas en materia de conciliación laboral/ Total de asesorías solicitadas por la ciudadanía en materia de conciliación laboral) x 100						
	PORCENTAJE						
	TRIMESTRAL						
	<b>Meta Anual Programada</b>	100.000					
		Avance Registrado	100.000	100.000	100.000	100.000	100.000
	Asuntos Laborales Generales						
	<b>Porcentaje de notificaciones realizadas.</b>						
	Nivel Objetivo de ACTIVIDAD						
	Mide el porcentaje del servicio de notificación para la conciliación laboral						
	(Total de notificaciones realizadas/ Total de notificaciones concluidas) x100						
	PORCENTAJE						
	TRIMESTRAL						
	<b>Meta Anual Programada</b>	100.000					
		Avance Registrado	100.000	100.000	100.000	100.000	100.000
	Asuntos Laborales Generales						
	<b>Porcentaje de Conciliación Laboral Prejudicial</b>						
	Nivel Objetivo de ACTIVIDAD						
	Mide el porcentaje de procesos conciliatorios logrados por el centro de conciliación laboral.						
	(Total de convenios y acuerdos suscritos por conciliación / Total de conflictos concluidos) x 100						
	PORCENTAJE						
	TRIMESTRAL						
	<b>Meta Anual Programada</b>	100.000					
		Avance Registrado	100.000	100.000	100.000	100.000	100.000
	Asuntos Laborales Generales						
	<b>Porcentaje de acciones realizadas de formación y actualización en materia de conciliación laboral</b>						
	Nivel Objetivo de COMPONENTE						

Handwritten signatures and initials in blue ink on the right side of the page.

CENTRO DE CONCILIACIÓN LABORAL DEL ESTADO DE QUINTANA ROO							
INDICADORES DE RESULTADOS POR PROGRAMA PRESUPUESTARIO Y ALINEACIÓN FUNCIONAL							
AÑO 2025							
Folio de Pp	PROGRAMA PRESUPUESTARIO / ALINEACIÓN FUNCIONAL (FINALIDAD, FUNCIÓN, ACTIVIDAD INSTITUCIONAL) / INDICADOR	Meta	Avance				
			Trimestre 1	Trimestre 2	Trimestre 3	Trimestre 4	Anual
	Acciones de formación y actualización de la Conciliación Laboral Prejudicial.						
	(Total de acciones de formación y actualización concluidas exitosamente/ total de acciones de formación y actualización) x 100						
	PORCENTAJE						
	SEMESTRAL						
	<b>Meta Anual Programada</b>	77.778					
		<b>Avance Registrado</b>	0.000	75.000	0.000	80.000	77.778
	Asuntos Laborales Generales						
	<b>Porcentaje de personas que concluyeron las actividades de profesionalización en materia de conciliación laboral</b>						
	Nivel Objetivo de ACTIVIDAD						
	Capacitación en materia de conciliación laboral						
	(Total de personas que concluyeron la capacitación exitosamente/ total de personas inscritas en la capacitación) x 100						
	PORCENTAJE						
	TRIMESTRAL						
	<b>Meta Anual Programada</b>	73.333					
		<b>Avance Registrado</b>	80.000	80.000	80.000	80.000	80.000
	Asuntos Laborales Generales						
	<b>Porcentaje de personas capacitadas en materia de anticorrupción y transparencia</b>						
	Nivel Objetivo de ACTIVIDAD						
	Capacitación en materia de anticorrupción y transparencia						
	(Total de personas que concluyeron la capacitación exitosamente/ total de personas inscritas en la capacitación) x 100						
	PORCENTAJE						
	TRIMESTRAL						
	<b>Meta Anual Programada</b>	75.676					
		<b>Avance Registrado</b>	83.108	83.108	83.108	83.108	83.108
	Asuntos Laborales Generales						
	<b>Porcentaje de personas capacitadas en materia de prevención de la violencia y derechos humanos</b>						
	Nivel Objetivo de ACTIVIDAD						
	Capacitación en materia de prevención de la violencia y derechos humanos						
	(Total de personas que concluyeron la capacitación exitosamente/ total de personas inscritas en la capacitación) x 100						
	PORCENTAJE						
	TRIMESTRAL						
	<b>Meta Anual Programada</b>	75.676					

9  
N  
E

CENTRO DE CONCILIACIÓN LABORAL DEL ESTADO DE QUINTANA ROO							
INDICADORES DE RESULTADOS POR PROGRAMA PRESUPUESTARIO Y ALINEACIÓN FUNCIONAL							
AÑO 2025							
Folio de Pp	PROGRAMA PRESUPUESTARIO / ALINEACIÓN FUNCIONAL (FINALIDAD, FUNCIÓN, ACTIVIDAD INSTITUCIONAL) / INDICADOR	Meta	Avance				
			Trimestre 1	Trimestre 2	Trimestre 3	Trimestre 4	Anual
		Avance Registrado	83.108	83.108	83.108	83.108	83.108
	Asuntos Laborales Generales						
	<b>Porcentaje de personas capacitadas en materia de Conciliación Laboral en los centros penitenciarios y CEMA</b>						
	Nivel Objetivo de ACTIVIDAD						
	Capacitación en materia de conciliación laboral para las personas en los Centros Penitenciarios y de Ejecución de Medidas para Adolescentes.						
	(Total de personas en los Centros Penitenciarios y de Ejecución de Medidas para Adolescentes próximas a salir capacitadas/Total de personas en los Centros Penitenciarios y de Ejecución de Medidas para Adolescentes próximas a salir.) x 100						
	PORCENTAJE						
	ANUAL						
	<b>Meta Anual Programada</b>	100.000					
		Avance Registrado	0.000	100.000	0.000	0.000	100.000
<b>M001</b>	<b>Gestión y Apoyo Institucional Transversal</b>						
	Gobierno						
	<b>Índice General de Avance PbR-SED Entidades</b>						
	Nivel Objetivo de FIN						
	La metodología es mediante la aplicación de un cuestionario diseñado por la Secretaría de Hacienda y Crédito Público, que se clasifica en 9 secciones: Planeación, Programación, Presupuestación, Ejercicio y Control, Seguimiento, Evaluación, Rendición de Cuentas, Consolidación y Buenas Prácticas.						
	El índice del Diagnóstico PbR-SED es un índice compuesto, donde cada elemento analizado tiene un peso distinto (Planeación, Programación, Presupuestación, Ejercicio y Control, Seguimiento, Evaluación, Rendición de Cuentas, Consolidación y buenas prácticas). El puntaje es con base en ponderaciones para cada una de las secciones, Las ponderaciones fueron estimadas utilizando el Proceso de Análisis Jerárquico (PAJ). El nivel de avance se considera ALTO cuando obtienen una valoración global de entre 81% y 100%; se considera MEDIO-ALTO cuando la valoración global obtenida va de 66% a 80%; se considera MEDIO cuando se obtiene una valoración de entre 51% y 65%; y finalmente, se considera BAJO cuando la valoración global no supera el valor de 50%.						
	INDICE						
	ANUAL						
	<b>Meta Anual Programada</b>	82.000					
		Avance Registrado	0.000	0.000	0.000	82.300	82.300
	Otros Servicios Generales						
	<b>Porcentaje de cumplimiento de metas sustantivas de los Ejecutores de Gasto del Poder Ejecutivo del Gobierno del Estado al cierre del ejercicio fiscal</b>						

9  
N  
E

CENTRO DE CONCILIACIÓN LABORAL DEL ESTADO DE QUINTANA ROO								
INDICADORES DE RESULTADOS POR PROGRAMA PRESUPUESTARIO Y ALINEACIÓN FUNCIONAL								
AÑO 2025								
Folio de Pp	PROGRAMA PRESUPUESTARIO / ALINEACIÓN FUNCIONAL (FINALIDAD, FUNCIÓN, ACTIVIDAD INSTITUCIONAL) / INDICADOR	Meta	Avance					
			Trimestre 1	Trimestre 2	Trimestre 3	Trimestre 4	Anual	
	Nivel Objetivo de PROPÓSITO							
	Refleja el porcentaje correspondiente del total de indicadores en las MIR de los Ejecutores del Gasto que logran el semáforo en verde en el reporte de sus metas al cierre del ejercicio fiscal.							
	(Porcentaje de indicadores que logran el semáforo verde en el reporte de sus metas al cierre del ejercicio fiscal / porcentaje total de indicadores en las MIR de los Ejecutores del Gasto) x100							
	PORCENTAJE							
	ANUAL							
	<b>Meta Anual Programada</b>	85.000						
		<b>Avance Registrado</b>	0.000	0.000	0.000	85.000	85.000	
	Otros							
	<b>Porcentaje de cumplimiento programático trimestral de metas con semáforo verde de las Unidades Responsables.</b>							
	Nivel Objetivo de COMPONENTE							
	Mide porcentaje de los indicadores contemplados a nivel de Componentes y Actividades de los Programas Presupuestarios Institucionales, que alcanzan metas satisfactorias con rango verde de acuerdo con su semaforización trimestral.							
	[Número de Indicadores de Componentes y Actividades de los Programas Presupuestarios Institucionales que alcanzan metas satisfactorias (rango verde) de acuerdo con su semaforización cada trimestre del 2025. / Número total de Indicadores de Componentes y Actividades programados en los Programas Presupuestarios Institucionales durante cada trimestre del 2025.] X 100							
	PORCENTAJE							
	TRIMESTRAL							
	<b>Meta Anual Programada</b>	100.000						
		<b>Avance Registrado</b>	100.000	100.000	100.000	90.000	98.919	
	Otros							
	<b>Porcentaje de áreas que cumplen correctamente con la gestión documental, con base a la Ley de Archivos del Estado de Quintana Roo</b>							
	Nivel Objetivo de ACTIVIDAD							
	Los 188 sujetos obligados envían el formato de sus expedientes de tramite el primer trimestre del año, con el fin de que mediante el Grupo Interdisciplinario apruebe el calendario de revisión física y capacitación de los formatos recibidos. Los cuales serán cotejados con el Sentre para su cumplimiento. En la revisión de Gestión documental se evalúa, que los expedientes se encuentren alineados al Catálogo de Disposición Documental y las disposiciones Archivísticas de la Ley, lo anterior, con el fin de lograr un buen ordenamiento dentro del Centro.							
	(Áreas que cumplen correctamente con la gestión documental, con base a la Ley de Archivos del Estado de Quintana Roo/ Áreas que deben cumplir de manera eficaz con el proceso de revisión calendarizado.) x 100							
	PORCENTAJE							
	TRIMESTRAL							
	<b>Meta Anual Programada</b>	75.000						
		<b>Avance Registrado</b>	75.000	81.250	81.250	81.250	79.779	

9  
N  
E

CENTRO DE CONCILIACIÓN LABORAL DEL ESTADO DE QUINTANA ROO							
INDICADORES DE RESULTADOS POR PROGRAMA PRESUPUESTARIO Y ALINEACIÓN FUNCIONAL							
AÑO 2025							
Folio de Pp	PROGRAMA PRESUPUESTARIO / ALINEACIÓN FUNCIONAL (FINALIDAD, FUNCIÓN, ACTIVIDAD INSTITUCIONAL) / INDICADOR	Meta	Avance				
			Trimestre 1	Trimestre 2	Trimestre 3	Trimestre 4	Anual
	Otros						
	<b>Porcentaje de áreas que cumplen adecuadamente y en los tiempos que establece la Ley General de Transparencia y Acceso a la Información Pública (LGTAIP).</b>						
	Nivel Objetivo de ACTIVIDAD						
	Los sujetos obligados envían la información en tiempo y forma, con el fin de que el Solicitante reciba su respuesta a través de la Plataforma Nacional de Transparencia.						
	(Áreas que cumplen adecuadamente y en los tiempos que establece la Ley General de Transparencia y Acceso a la Información Pública/ Total de áreas administrativas que deben cumplir con las respuestas a las solicitudes.) x100						
	PORCENTAJE						
	ANUAL						
	<b>Meta Anual Programada</b>	100.00 0					
		<b>Avance Registrado</b>	100.000	100.000	100.000	100.000	100.000
	Otros						
	<b>Porcentaje de acciones de difusión institucional</b>						
	Nivel Objetivo de ACTIVIDAD						
	Considera la atención de la información, en donde se mide la cobertura de los eventos institucionales que las distintas áreas realizan y participan.						
	(Acciones de difusión institucional cubiertos/Acciones de difusión institucional solicitados para dar cobertura) x 100						
	PORCENTAJE						
	TRIMESTRAL						
	<b>Meta Anual Programada</b>	100.00 0					
		<b>Avance Registrado</b>	100.000	100.000	100.000	100.000	100.000
	Otros						
	<b>Porcentaje de solicitudes de soporte atendidas.</b>						
	Nivel Objetivo de ACTIVIDAD						
	Las Unidades Responsables emiten su solicitud de soporte para tecnologías de la información y comunicación las cuales son atendidas por el personal adscrito a la Dirección de Tecnologías de la Información y Comunicaciones						
	(Total de actividades de soporte realizadas / total de actividades de soporte programadas) X 100						
	PORCENTAJE						
	TRIMESTRAL						
	<b>Meta Anual Programada</b>	85.023					
		<b>Avance Registrado</b>	81.481	93.156	92.000	85.185	87.844
	Otros						
	<b>Porcentaje del Presupuesto Aprobado destinado a las Unidades Responsables de Staff del Centro de Conciliación Laboral del Estado de Quintana Roo</b>						
	Nivel Objetivo de ACTIVIDAD						

Handwritten signatures and initials in blue ink on the right margin.

CENTRO DE CONCILIACIÓN LABORAL DEL ESTADO DE QUINTANA ROO							
INDICADORES DE RESULTADOS POR PROGRAMA PRESUPUESTARIO Y ALINEACIÓN FUNCIONAL							
AÑO 2025							
Folio de Pp	PROGRAMA PRESUPUESTARIO / ALINEACIÓN FUNCIONAL (FINALIDAD, FUNCIÓN, ACTIVIDAD INSTITUCIONAL) / INDICADOR	Meta	Avance				
			Trimestre 1	Trimestre 2	Trimestre 3	Trimestre 4	Anual
	Mide la proporción del Presupuesto asignado a la Centro de Conciliación del Estado de Quintana Roo en el año que se destina a áreas de apoyo administrativo o staff para facilitar el cumplimiento de las metas y objetivos de las Unidades Administrativas Sustantivas. Mide el nivel de cumplimiento de los Ejecutores del gasto en el esquema 25/75 de su presupuesto en programas presupuestarios de apoyo y sustantivos respectivamente. En esta fórmula se excluye el presupuesto designado a gastos personales.						
	[Monto del Presupuesto asignado a las áreas de Staff / Total del presupuesto aprobado a la CCLQROO] * 100						
	PORCENTAJE						
	ANUAL						
	<b>Meta Anual Programada</b>	22.712					
		<b>Avance Registrado</b>	23.249	0.000	0.000	0.000	23.249
	Otros						
	<b>Porcentaje del Presupuesto devengado destinado a las Unidades Responsables de apoyo del CCLQROO.</b>						
	Nivel Objetivo de ACTIVIDAD						
	Mide la proporción del Presupuesto devengado del Centro de Conciliación Laboral del Estado de Quintana Roo que se destina a áreas de apoyo administrativo o staff para facilitar el cumplimiento de las metas y objetivos de las Unidades Administrativas Sustantivas. Por lo anterior se construye un indicador compuesto de porcentaje de los porcentajes para que cuando se reporte el resultado se expresen los datos reales en el Medio de Verificación						
	Porcentaje del presupuesto devengado en el periodo T del CCLQROO a áreas de apoyo/ Porcentaje total del presupuesto devengado en el periodo T del CCLQROO) X 100						
	PORCENTAJE						
	TRIMESTRAL						
	<b>Meta Anual Programada</b>	25.000					
		<b>Avance Registrado</b>	23.493	22.854	23.244	22.604	23.054
	Otros						
	<b>Porcentaje de acciones realizadas por el Comité Institucional de Igualdad de Género.</b>						
	Nivel Objetivo de ACTIVIDAD						
	El indicador permite conocer el porcentaje de cumplimiento programático trimestral de metas con semáforo verde de los indicadores que forman parte del Anexo Transversal de Igualdad Sustantiva y No Violencia Contra las Mujeres (10.10) orientados a la atención de la Política transversal de género en los Programas Presupuestarios de la Institución.						
	(Acciones en materia de igualdad de género realizadas/ Acciones en materia de igualdad de género programadas) x100						

CENTRO DE CONCILIACIÓN LABORAL DEL ESTADO DE QUINTANA ROO							
INDICADORES DE RESULTADOS POR PROGRAMA PRESUPUESTARIO Y ALINEACIÓN FUNCIONAL							
AÑO 2025							
Folio de Pp	PROGRAMA PRESUPUESTARIO / ALINEACIÓN FUNCIONAL (FINALIDAD, FUNCIÓN, ACTIVIDAD INSTITUCIONAL) / INDICADOR	Meta	Avance				
			Trimestre 1	Trimestre 2	Trimestre 3	Trimestre 4	Anual
	PORCENTAJE						
	TRIMESTRAL						
	Meta Anual Programada	100.000					
		Avance Registrado	100.000	100.000	100.000	100.000	100.000

**3.2.2 Principales Indicadores de Programas Presupuestarios según los Objetivos del Plan Estatal de Desarrollo 2023-2027 y sus Programas Derivados.**

CENTRO DE CONCILIACIÓN LABORAL DEL ESTADO DE QUINTANA ROO							
INDICADORES DE RESULTADOS POR PROGRAMA PRESUPUESTARIO Y OBJETIVOS DEL PED 2023-2027 Y SUS PROGRAMAS DERIVADOS							
AÑO 2025							
Folio de Pp	PROGRAMA PRESUPUESTARIO / OBJETIVO DEL PED 2023-2027 Y PROGRAMA DERIVADO / INDICADOR	Meta	Avance				
			Trimestre 1	Trimestre 2	Trimestre 3	Trimestre 4	Anual
E019	<b>Conciliación de Conflictos Laborales</b>						
	Dignificar el trabajo de las y los quintanarroenses, para que se empleen en condiciones laborales óptimas, justas, con salarios y prestaciones que brinden bienestar a las personas trabajadoras y su familia, generando prosperidad para ellas.						
	<b>Porcentaje de conflictos de trabajo solucionados de jurisdicción local</b>						
	Nivel Objetivo de FIN						
	Mide el número de asuntos laborales resueltos a favor del trabajador en relación al número de conflictos laborales concluidos.						
	(Total de convenios y acuerdos suscritos por conciliación / Total de conflictos concluidos) x100						
	PORCENTAJE						
	ANUAL						
	Meta Anual Programada	73.000					
		Avance Registrado	0.000	0.000	0.000	72.100	72.100
	Garantizar el servicio de conciliación laboral prejudicial a toda persona que lo solicite garantizando el salvaguardar sus derechos y garantías laborales que establece el artículo 123 Constitucional y la Ley Federal del Trabajo.						

9  
N  
E

CENTRO DE CONCILIACIÓN LABORAL DEL ESTADO DE QUINTANA ROO							
INDICADORES DE RESULTADOS POR PROGRAMA PRESUPUESTARIO Y OBJETIVOS DEL PED 2023-2027 Y SUS PROGRAMAS DERIVADOS							
AÑO 2025							
Folio de Pp	PROGRAMA PRESUPUESTARIO / OBJETIVO DEL PED 2023-2027 Y PROGRAMA DERIVADO / INDICADOR  Nombre / Nivel de Objetivo / Descripción / Método de Cálculo / Tipo de Método / Periodicidad / Meta Anual Programada / Avance Registrado	Meta	Avance				
			Trimestre 1	Trimestre 2	Trimestre 3	Trimestre 4	Anual
	<b>Porcentaje de Conciliación Laboral Prejudicial</b>						
	Nivel Objetivo de PROPÓSITO						
	Mide el porcentaje de procesos conciliatorios logrados por el centro de conciliación laboral en un trimestre						
	(procesos conciliatorios finalizados / procesos conciliatorios admitidos) x 100						
	PORCENTAJE						
	ANUAL						
	<b>Meta Anual Programada</b>	72.000					
	<b>Avance Registrado</b>		0.000	0.000	0.000	72.300	72.300
	Coadyuvar en la disminución del número de juicios laborales innecesarios.						
	<b>Porcentaje de solicitudes atendidas</b>						
	Nivel Objetivo de COMPONENTE						
	Mide las solicitudes para el proceso conciliatorio.						
	(Total de solicitudes admitidas / Total de solicitudes presentadas) X100						
	PORCENTAJE						
	SEMESTRAL						
	<b>Meta Anual Programada</b>	86.009					
	<b>Avance Registrado</b>		0.000	77.698	0.000	97.380	89.544
	Salvaguardar en todo proceso conciliatorio el estricto respecto a las garantías y los derechos de las partes durante todo el proceso.						
	<b>Porcentaje de asesorías otorgadas para Conciliación Laboral</b>						
	Nivel Objetivo de ACTIVIDAD						
	Mide el porcentaje de asesorías brindadas a la ciudadanía en materia de Conciliación Laboral						
	(Total de asesorías otorgadas en materia de conciliación laboral/ Total de asesorías solicitadas						

9  
N  
E

CENTRO DE CONCILIACIÓN LABORAL DEL ESTADO DE QUINTANA ROO							
INDICADORES DE RESULTADOS POR PROGRAMA PRESUPUESTARIO Y OBJETIVOS DEL PED 2023-2027 Y SUS PROGRAMAS DERIVADOS							
AÑO 2025							
Folio de Pp	PROGRAMA PRESUPUESTARIO / OBJETIVO DEL PED 2023-2027 Y PROGRAMA DERIVADO / INDICADOR	Meta	Avance				
			Trimestre 1	Trimestre 2	Trimestre 3	Trimestre 4	Anual
	por la ciudadanía en materia de conciliación laboral) x 100						
	PORCENTAJE						
	TRIMESTRAL						
	<b>Meta Anual Programada</b>	100.000					
		<b>Avance Registrado</b>	100.000	100.000	100.000	100.000	100.000
	Salvaguardar en todo proceso conciliatorio el estricto respecto a las garantías y los derechos de las partes durante todo el proceso.						
	<b>Porcentaje de notificaciones realizadas.</b>						
	Nivel Objetivo de ACTIVIDAD						
	Mide el porcentaje del servicio de notificación para la conciliación laboral						
	(Total de notificaciones realizadas/ Total de notificaciones concluidas) x100						
	PORCENTAJE						
	TRIMESTRAL						
	<b>Meta Anual Programada</b>	100.000					
		<b>Avance Registrado</b>	100.000	100.000	100.000	100.000	100.000
	Dar certeza jurídica en los procesos conciliatorios al otorgar la constancia correspondiente en los términos legales establecidos.						
	<b>Porcentaje de Conciliación Laboral Prejudicial</b>						
	Nivel Objetivo de ACTIVIDAD						
	Mide el porcentaje de procesos conciliatorios logrados por el centro de conciliación laboral.						
	(Total de convenios y acuerdos suscritos por conciliación / Total de conflictos concluidos) x 100						
	PORCENTAJE						
	TRIMESTRAL						
	<b>Meta Anual Programada</b>	100.000					
		<b>Avance Registrado</b>	100.000	100.000	100.000	100.000	100.000

9  
N  
E

CENTRO DE CONCILIACIÓN LABORAL DEL ESTADO DE QUINTANA ROO							
INDICADORES DE RESULTADOS POR PROGRAMA PRESUPUESTARIO Y OBJETIVOS DEL PED 2023-2027 Y SUS PROGRAMAS DERIVADOS							
AÑO 2025							
Folio de Pp	PROGRAMA PRESUPUESTARIO / OBJETIVO DEL PED 2023-2027 Y PROGRAMA DERIVADO / INDICADOR	Meta	Avance				
			Trimestre 1	Trimestre 2	Trimestre 3	Trimestre 4	Anual
	Promover la conciliación laboral entre las partes de como principal medio de solución para dirimir los conflictos laborales con mayor prontitud.						
	<b>Porcentaje de acciones realizadas de formación y actualización en materia de conciliación laboral</b>						
	Nivel Objetivo de COMPONENTE						
	Acciones de formación y actualización de la Conciliación Laboral Prejudicial.						
	(Total de acciones de formación y actualización concluidas exitosamente/ total de acciones de formación y actualización) x 100						
	PORCENTAJE						
	SEMESTRAL						
	<b>Meta Anual Programada</b>	77.778					
	<b>Avance Registrado</b>		0.000	75.000	0.000	80.000	77.778
	Promover la conciliación laboral entre las partes de como principal medio de solución para dirimir los conflictos laborales con mayor prontitud.						
	<b>Porcentaje de personas que concluyeron las actividades de profesionalización en materia de conciliación laboral</b>						
	Nivel Objetivo de ACTIVIDAD						
	Capacitación en materia de conciliación laboral						
	(Total de personas que concluyeron la capacitación exitosamente/ total de personas inscritas en la capacitación) x 100						
	PORCENTAJE						
	TRIMESTRAL						
	<b>Meta Anual Programada</b>	73.333					
	<b>Avance Registrado</b>		80.000	80.000	80.000	80.000	80.000
	Promover la conciliación laboral entre las partes de como principal medio de solución para dirimir los conflictos laborales con mayor prontitud.						
	<b>Porcentaje de personas capacitadas en materia de anticorrupción y transparencia</b>						

9  
N  
E

CENTRO DE CONCILIACIÓN LABORAL DEL ESTADO DE QUINTANA ROO							
INDICADORES DE RESULTADOS POR PROGRAMA PRESUPUESTARIO Y OBJETIVOS DEL PED 2023-2027 Y SUS PROGRAMAS DERIVADOS							
AÑO 2025							
Folio de Pp	PROGRAMA PRESUPUESTARIO / OBJETIVO DEL PED 2023-2027 Y PROGRAMA DERIVADO / INDICADOR	Meta	Avance				
	Nombre / Nivel de Objetivo / Descripción / Método de Cálculo / Tipo de Método / Periodicidad / Meta Anual Programada / Avance Registrado		Trimestre 1	Trimestre 2	Trimestre 3	Trimestre 4	Anual
	Nivel Objetivo de ACTIVIDAD						
	Capacitación en materia de anticorrupción y transparencia						
	(Total de personas que concluyeron la capacitación exitosamente/ total de personas inscritas en la capacitación) x 100						
	PORCENTAJE						
	TRIMESTRAL						
	<b>Meta Anual Programada</b>	75.676					
		<b>Avance Registrado</b>	83.108	83.108	83.108	83.108	83.108
	Promover la conciliación laboral entre las partes de como principal medio de solución para dirimir los conflictos laborales con mayor prontitud.						
	<b>Porcentaje de personas capacitadas en materia de prevención de la violencia y derechos humanos</b>						
	Nivel Objetivo de ACTIVIDAD						
	Capacitación en materia de prevención de la violencia y derechos humanos						
	(Total de personas que concluyeron la capacitación exitosamente/ total de personas inscritas en la capacitación) x 100						
	PORCENTAJE						
	TRIMESTRAL						
	<b>Meta Anual Programada</b>	75.676					
		<b>Avance Registrado</b>	83.108	83.108	83.108	83.108	83.108
	Promover la conciliación laboral entre las partes de como principal medio de solución para dirimir los conflictos laborales con mayor prontitud.						
	<b>Porcentaje de personas capacitadas en materia de Conciliación Laboral en los centros penitenciarios y CEMA</b>						
	Nivel Objetivo de ACTIVIDAD						
	Capacitación en materia de conciliación laboral para las personas en los Centros Penitenciarios y de Ejecución de Medidas para Adolescentes.						

9  
Nk  
S

CENTRO DE CONCILIACIÓN LABORAL DEL ESTADO DE QUINTANA ROO							
INDICADORES DE RESULTADOS POR PROGRAMA PRESUPUESTARIO Y OBJETIVOS DEL PED 2023-2027 Y SUS PROGRAMAS DERIVADOS							
AÑO 2025							
Folio de Pp	PROGRAMA PRESUPUESTARIO / OBJETIVO DEL PED 2023-2027 Y PROGRAMA DERIVADO / INDICADOR	Meta	Avance				
	Nombre / Nivel de Objetivo / Descripción / Método de Cálculo / Tipo de Método / Periodicidad / Meta Anual Programada / Avance Registrado		Trimestre 1	Trimestre 2	Trimestre 3	Trimestre 4	Anual
	(Total de personas en los Centros Penitenciarios y de Ejecución de Medidas para Adolescentes próximas a salir capacitadas/Total de personas en los Centros Penitenciarios y de Ejecución de Medidas para Adolescentes próximas a salir.) x 100						
	PORCENTAJE						
	ANUAL						
	<b>Meta Anual Programada</b>	100.000					
	<b>Avance Registrado</b>		0.000	100.000	0.000	0.000	100.000
<b>M001</b>	<b>Gestión y Apoyo Institucional Transversal</b>						
	Aplicar el modelo de Gestión para Resultados y Sistema de Evaluación del Desempeño (PbR-SED) para fortalecer la organización, y de gestión que permita la creación de valor público y social en la sociedad quintanarroense.						
	<b>Índice General de Avance PbR-SED Entidades</b>						
	Nivel Objetivo de FIN						
	La metodología es mediante la aplicación de un cuestionario diseñado por la Secretaría de Hacienda y Crédito Público, que se clasifica en 9 secciones: Planeación, Programación, Presupuestación, Ejercicio y Control, Seguimiento, Evaluación, Rendición de Cuentas, Consolidación y Buenas Prácticas.						
	El índice del Diagnóstico PbR-SED es un índice compuesto, donde cada elemento analizado tiene un peso distinto (Planeación, Programación, Presupuestación, Ejercicio y Control, Seguimiento, Evaluación, Rendición de Cuentas, Consolidación y buenas prácticas). El puntaje es con base en ponderaciones para cada una de las secciones, Las ponderaciones fueron estimadas utilizando el Proceso de Análisis Jerárquico (PAJ). El nivel de avance se considera ALTO cuando obtienen una valoración global de entre 81% y 100%; se considera MEDIO-ALTO cuando la valoración global obtenida va de 66% a 80%; se considera MEDIO cuando se obtiene una valoración de entre 51% y 65%; y finalmente, se considera BAJO cuando la valoración global no supera el valor de 50%.						
	INDICE						
	ANUAL						
	<b>Meta Anual Programada</b>	82.000					
	<b>Avance Registrado</b>		0.000	0.000	0.000	82.300	82.300

9  
Niz  
E

CENTRO DE CONCILIACIÓN LABORAL DEL ESTADO DE QUINTANA ROO							
INDICADORES DE RESULTADOS POR PROGRAMA PRESUPUESTARIO Y OBJETIVOS DEL PED 2023-2027 Y SUS PROGRAMAS DERIVADOS							
AÑO 2025							
Folio de Pp	PROGRAMA PRESUPUESTARIO / OBJETIVO DEL PED 2023-2027 Y PROGRAMA DERIVADO / INDICADOR	Meta	Avance				
	Nombre / Nivel de Objetivo / Descripción / Método de Cálculo / Tipo de Método / Periodicidad / Meta Anual Programada / Avance Registrado		Trimestre 1	Trimestre 2	Trimestre 3	Trimestre 4	Anual
	Garantizar el servicio de conciliación laboral prejudicial a toda persona que lo solicite garantizando el salvaguardar sus derechos y garantías laborales que establece el artículo 123 Constitucional y la Ley Federal del Trabajo.						
	<b>Porcentaje de cumplimiento de metas sustantivas de los Ejecutores de Gasto del Poder Ejecutivo del Gobierno del Estado al cierre del ejercicio fiscal</b>						
	Nivel Objetivo de PROPÓSITO						
	Refleja el porcentaje correspondiente del total de indicadores en las MIR de los Ejecutores del Gasto que logran el semáforo en verde en el reporte de sus metas al cierre del ejercicio fiscal.						
	(Porcentaje de indicadores que logran el semáforo verde en el reporte de sus metas al cierre del ejercicio fiscal / porcentaje total de indicadores en las MIR de los Ejecutores del Gasto) x100						
	PORCENTAJE						
	ANUAL						
	<b>Meta Anual Programada</b>	85.000					
	<b>Avance Registrado</b>		0.000	0.000	0.000	85.000	85.000
	Promover la conciliación laboral entre las partes de como principal medio de solución para dirimir los conflictos laborales con mayor prontitud.						
	<b>Porcentaje de cumplimiento programático trimestral de metas con semáforo verde de las Unidades Responsables.</b>						
	Nivel Objetivo de COMPONENTE						
	Mide porcentaje de los indicadores contemplados a nivel de Componentes y Actividades de los Programas Presupuestarios Institucionales, que alcanzan metas satisfactorias con rango verde de acuerdo con su semaforización trimestral.						
	[Número de Indicadores de Componentes y Actividades de los Programas Presupuestarios Institucionales que alcanzan metas satisfactorias (rango verde) de acuerdo con su semaforización cada trimestre del 2025. / Número total de Indicadores de Componentes y Actividades programados en los Programas Presupuestarios Institucionales durante cada trimestre del 2025.] X 100						
	PORCENTAJE						

9  
N  
E

CENTRO DE CONCILIACIÓN LABORAL DEL ESTADO DE QUINTANA ROO							
INDICADORES DE RESULTADOS POR PROGRAMA PRESUPUESTARIO Y OBJETIVOS DEL PED 2023-2027 Y SUS PROGRAMAS DERIVADOS							
AÑO 2025							
Folio de Pp	PROGRAMA PRESUPUESTARIO / OBJETIVO DEL PED 2023-2027 Y PROGRAMA DERIVADO / INDICADOR	Meta	Avance				
			Trimestre 1	Trimestre 2	Trimestre 3	Trimestre 4	Anual
	TRIMESTRAL						
	<b>Meta Anual Programada</b>	100.000					
	<b>Avance Registrado</b>		100.000	100.000	100.000	90.000	98.919
	Promover la conciliación laboral entre las partes de como principal medio de solución para dirimir los conflictos laborales con mayor prontitud.						
	<b>Porcentaje de áreas que cumplen correctamente con la gestión documental, con base a la Ley de Archivos del Estado de Quintana Roo</b>						
	Nivel Objetivo de ACTIVIDAD						
	Los 188 sujetos obligados envían el formato de sus expedientes de tramite el primer trimestre del año, con el fin de que mediante el Grupo Interdisciplinario apruebe el calendario de revisión física y capacitación de los formatos recibidos. Los cuáles serán cotejados con el Sentre para su cumplimiento. En la revisión de Gestión documental se evalúa, que los expedientes se encuentren alineados al Catálogo de Disposición Documental y las disposiciones Archivísticas de la Ley, lo anterior, con el fin de lograr un buen ordenamiento dentro del Centro.						
	(Áreas que cumplen correctamente con la gestión documental, con base a la Ley de Archivos del Estado de Quintana Roo/ Áreas que deben cumplir de manera eficaz con el proceso de revisión calendarizado.) x 100						
	PORCENTAJE						
	TRIMESTRAL						
	<b>Meta Anual Programada</b>	75.000					
	<b>Avance Registrado</b>		75.000	81.250	81.250	81.250	79.779
	Promover la conciliación laboral entre las partes de como principal medio de solución para dirimir los conflictos laborales con mayor prontitud.						
	<b>Porcentaje de áreas que cumplen adecuadamente y en los tiempos que establece la Ley General de Transparencia y Acceso a la Información Pública (LGTAIP).</b>						
	Nivel Objetivo de ACTIVIDAD						
	Los sujetos obligados envían la información en tiempo y forma, con el fin de que el Solicitante reciba su respuesta a través de la Plataforma Nacional de Transparencia.						

Handwritten signatures and initials on the right side of the page.

CENTRO DE CONCILIACIÓN LABORAL DEL ESTADO DE QUINTANA ROO							
INDICADORES DE RESULTADOS POR PROGRAMA PRESUPUESTARIO Y OBJETIVOS DEL PED 2023-2027 Y SUS PROGRAMAS DERIVADOS							
AÑO 2025							
Folio de Pp	PROGRAMA PRESUPUESTARIO / OBJETIVO DEL PED 2023-2027 Y PROGRAMA DERIVADO / INDICADOR	Meta	Avance				
	Nombre / Nivel de Objetivo / Descripción / Método de Cálculo / Tipo de Método / Periodicidad / Meta Anual Programada / Avance Registrado		Trimestre 1	Trimestre 2	Trimestre 3	Trimestre 4	Anual
	(Áreas que cumplen adecuadamente y en los tiempos que establece la Ley General de Transparencia y Acceso a la Información Pública/ Total de áreas administrativas que deben cumplir con las respuestas a las solicitudes.) x100						
	PORCENTAJE						
	ANUAL						
	<b>Meta Anual Programada</b>	100.000					
		<b>Avance Registrado</b>	100.000	100.000	100.000	100.000	100.000
	Promover la conciliación laboral entre las partes de como principal medio de solución para dirimir los conflictos laborales con mayor prontitud.						
	<b>Porcentaje de acciones de difusión institucional</b>						
	Nivel Objetivo de ACTIVIDAD						
	Considera la atención de la información, en donde se mide la cobertura de los eventos institucionales que las distintas áreas realizan y participan.						
	(Acciones de difusión institucional cubiertos/Acciones de difusión institucional solicitados para dar cobertura) x 100						
	PORCENTAJE						
	TRIMESTRAL						
	<b>Meta Anual Programada</b>	100.000					
		<b>Avance Registrado</b>	100.000	100.000	100.000	100.000	100.000
	Promover la conciliación laboral entre las partes de como principal medio de solución para dirimir los conflictos laborales con mayor prontitud.						
	<b>Porcentaje de solicitudes de soporte atendidas.</b>						
	Nivel Objetivo de ACTIVIDAD						
	Las Unidades Responsables emiten su solicitud de soporte para tecnologías de la información y comunicación las cuales son atendidas por el personal adscrito a la Dirección de Tecnologías de la Información y Comunicaciones						
	(Total de actividades de soporte realizadas / total de actividades de soporte programadas) X 100						

Handwritten signatures and initials in blue ink.

CENTRO DE CONCILIACIÓN LABORAL DEL ESTADO DE QUINTANA ROO							
INDICADORES DE RESULTADOS POR PROGRAMA PRESUPUESTARIO Y OBJETIVOS DEL PED 2023-2027 Y SUS PROGRAMAS DERIVADOS							
AÑO 2025							
Folio de Pp	PROGRAMA PRESUPUESTARIO / OBJETIVO DEL PED 2023-2027 Y PROGRAMA DERIVADO / INDICADOR	Meta	Avance				
			Trimestre 1	Trimestre 2	Trimestre 3	Trimestre 4	Anual
	PORCENTAJE						
	TRIMESTRAL						
	<b>Meta Anual Programada</b>	85.023					
		<b>Avance Registrado</b>	81.481	93.156	92.000	85.185	87.844
	Promover la conciliación laboral entre las partes de como principal medio de solución para dirimir los conflictos laborales con mayor prontitud.						
	<b>Porcentaje del Presupuesto Aprobado destinado a las Unidades Responsables de Staff del Centro de Conciliación Laboral del Estado de Quintana Roo</b>						
	Nivel Objetivo de ACTIVIDAD						
	Mide la proporción del Presupuesto asignado a la Centro de Conciliación del Estado de Quintana Roo en el año que se destina a áreas de apoyo administrativo o staff para facilitar el cumplimiento de las metas y objetivos de las Unidades Administrativas Sustantivas. Mide el nivel de cumplimiento de los Ejecutores del gasto en el esquema 25/75 de su presupuesto en programas presupuestarios de apoyo y sustantivos respectivamente. En esta fórmula se excluye el presupuesto designado a gastos personales.						
	[Monto del Presupuesto asignado a las áreas de Staff / Total del presupuesto aprobado a la CCLQROO] * 100						
	PORCENTAJE						
	ANUAL						
	<b>Meta Anual Programada</b>	22.712					
		<b>Avance Registrado</b>	23.249	0.000	0.000	0.000	23.249
	Promover la conciliación laboral entre las partes de como principal medio de solución para dirimir los conflictos laborales con mayor prontitud.						
	<b>Porcentaje del Presupuesto devengado destinado a las Unidades Responsables de apoyo del CCLQROO.</b>						
	Nivel Objetivo de ACTIVIDAD						
	Mide la proporción del Presupuesto devengado del Centro de Conciliación Laboral del Estado de						

9  
Nk  
E

CENTRO DE CONCILIACIÓN LABORAL DEL ESTADO DE QUINTANA ROO							
INDICADORES DE RESULTADOS POR PROGRAMA PRESUPUESTARIO Y OBJETIVOS DEL PED 2023-2027 Y SUS PROGRAMAS DERIVADOS							
AÑO 2025							
Folio de Pp	PROGRAMA PRESUPUESTARIO / OBJETIVO DEL PED 2023-2027 Y PROGRAMA DERIVADO / INDICADOR	Meta	Avance				
	Nombre / Nivel de Objetivo / Descripción / Método de Cálculo / Tipo de Método / Periodicidad / Meta Anual Programada / Avance Registrado		Trimestre 1	Trimestre 2	Trimestre 3	Trimestre 4	Anual
	Quintana Roo que se destina a áreas de apoyo administrativo o staff para facilitar el cumplimiento de las metas y objetivos de las Unidades Administrativas Sustantivas. Por lo anterior se construye un indicador compuesto de porcentaje de los porcentajes para que cuando se reporte el resultado se expresen los datos reales en el Medio de Verificación						
	Porcentaje del presupuesto devengado en el periodo T del CCLQROO a áreas de apoyo/ Porcentaje total del presupuesto devengado en el periodo T del CCLQROO) X 100						
	PORCENTAJE						
	TRIMESTRAL						
	<b>Meta Anual Programada</b>	25.000					
	<b>Avance Registrado</b>		23.493	22.854	23.244	22.604	23.054
	Promover la conciliación laboral entre las partes de como principal medio de solución para dirimir los conflictos laborales con mayor prontitud.						
	<b>Porcentaje de acciones realizadas por el Comité Institucional de Igualdad de Género.</b>						
	Nivel Objetivo de ACTIVIDAD						
	El indicador permite conocer el porcentaje de cumplimiento programático trimestral de metas con semáforo verde de los indicadores que forman parte del Anexo Transversal de Igualdad Sustantiva y No Violencia Contra las Mujeres (10.10) orientados a la atención de la Política transversal de género en los Programas Presupuestarios de la Institución.						
	(Acciones en materia de igualdad de género realizadas/ Acciones en materia de igualdad de género programadas) x100						
	PORCENTAJE						
	TRIMESTRAL						
	<b>Meta Anual Programada</b>	100.000					
	<b>Avance Registrado</b>		100.000	100.000	100.000	100.000	100.000

9  
N  
E

**3.2.3 Principales Acciones y Resultados de la gestión de Programas Presupuestarios.**

El Centro de Conciliación Laboral asume una responsabilidad al ofrecer el servicio público de Conciliación Laboral para la resolución de los conflictos entre la parte trabajadora y la parte patronal en asuntos del orden local antes de presentar demanda ante los Tribunales, procurando el equilibrio entre los factores de la producción y ofreciendo a éstos una instancia eficaz y expedita.

El Centro de Conciliación Laboral del Estado de Quintana Roo llevó a cabo el tema del “Conciliación Laboral” alineado al programa sectorial “Trabajo Inclusivo y Justicia Laboral”, este tema fue ejecutado en el programa presupuestario E019- Conciliación de Conflictos Laborales cuyo propósito es el brindar el servicio gratuito de conciliación laboral, según lo establece el artículo 123 constitucional y la ley federal del trabajo que promueven la protección de los derechos laborales de los quintanarroenses, bajo la siguiente premisa:

Brindar el servicio de conciliación laboral de acuerdo a lo dispuesto en los artículos 123, apartado A, fracción XX, segundo párrafo de la Constitución Política de los Estados Unidos Mexicanos, 590-E de la Ley Federal del Trabajo y demás disposiciones legales aplicables.

**3.2.3.1 Avance de Cumplimiento de los Objetivos y Metas**

AVANCE DE CUMPLIMIENTO DE LOS OBJETIVOS Y METAS												
CENTRO DE CONCILIACIÓN LABORAL DEL ESTADO DE QUINTANA ROO												
PERÍODO QUE SE INFORMA: DEL 1 DE ENERO AL 31 DE DICIEMBRE DE 2025												
PROGRAMA PRESUPUESTARIO			E019 - Conciliación de Conflictos Laborales									
NIVEL MIR CON RESUMEN NARRATIVO	NOMBRE DEL INDICADOR	SENTIDO DEL INDICADOR	FRECUENCI A DE MEDICIÓN	METAS-AVANCE								JUSTIFICACIONES
				META ANUAL PROGRAMAD A	ACUMULABL E SI/NO	PROGRAMADO Y REALIZADO EN EL PERÍODO				AVANCE DE LA META PROGRAMADA		
						1er TRIM	2do TRIM	3er TRIM	4to TRIM	TRIM	ANUAL	
F - Contribuir a garantizar el servicio de conciliación laboral prejudicial a toda persona que lo solicite garantizando salvaguardar sus derechos y garantías laborales mediante el acceso gratuito a servicios de conciliación laboral prejudicial.	PED1511 - Porcentaje de conflictos de trabajo solucionados de jurisdicción local	ASCENDENTE	ANUAL	73.000	NO	0.000	0.000	0.000	72.100	98.767%	98.767%	Trimestre 1: Trimestre 2: Trimestre 3: Trimestre 4: Se alcanzó una tasa de conciliación del 72.1%, no se alcanzó la meta programada, sin embargo se encuentra dentro del rango de semaforización en color verde.
						0.000	0.000	0.000	73.000			

*Handwritten signatures and initials:*  
9  
NLS  
E

AVANCE DE CUMPLIMIENTO DE LOS OBJETIVOS Y METAS												
CENTRO DE CONCILIACIÓN LABORAL DEL ESTADO DE QUINTANA ROO												
PERÍODO QUE SE INFORMA: DEL 1 DE ENERO AL 31 DE DICIEMBRE DE 2025												
P - Los trabajadores y empleadores del sector privado en el Estado de Quintana Roo tienen garantizado el servicio de conciliación laboral prejudicial para la resolución de sus controversias laborales	1002011 - Porcentaje de Conciliación Laboral Prejudicial	ASCENDENTE	ANUAL	72.000	NO	0.000	0.000	0.000	72.300	100.417 %	100.417 %	Trimestre 1: Trimestre 2: Trimestre 3: Trimestre 4: Se obtuvo un resultado del 72.3%, superando la meta programada y encontrándose dentro de los rangos de la semaforización en color verde
C01 - Procedimientos conciliatorios a trabajadores y empleadores atendidos.	C01 - Porcentaje de solicitudes atendidas	ASCENDENTE	SEMESTRAL	86.009	SI	0.000	77.698	0.000	97.380	113.221 %	104.110 %	Trimestre 1: Trimestre 2: Se ha obtenido un resultado del 77% para el segundo trimestre del 2025, tomando en consideración las solicitudes presentadas y admitidas por la ciudadanía se logra alcanzar los rangos para la semaforización en verde. Trimestre 3: Trimestre 4: Se ha obtenido un resultado del 97.380 % para el cuarto trimestre de 2025, esto se debe a que existe un incremento en la demanda de nuestros servicios brindados.

*[Handwritten signatures and initials]*



AVANCE DE CUMPLIMIENTO DE LOS OBJETIVOS Y METAS												
CENTRO DE CONCILIACIÓN LABORAL DEL ESTADO DE QUINTANA ROO												
PERÍODO QUE SE INFORMA: DEL 1 DE ENERO AL 31 DE DICIEMBRE DE 2025												
			TRIMESTRAL	100.000	SI	100.000	100.000	100.000	100.000	100.000	100.000	100.000
C01.A01 - Otorgamiento del servicio de conciliación laboral prejudicial.	A01 - Porcentaje de asesorías otorgadas para Conciliación Laboral	ASCENDENTE				100.000	100.000	100.000	100.000			<p>Trimestre 1: Se ha obtenido un resultado del 100% para el primer trimestre del 2025, cumpliendo con la meta programada, tomando en consideración las asesorías otorgadas y las asesorías solicitadas.</p> <p>Trimestre 2: Se ha obtenido un resultado del 100% para el segundo trimestre del 2025, cumpliendo con la meta programada, tomando en consideración las asesorías otorgadas y las asesorías solicitadas.</p> <p>Trimestre 3: Se ha obtenido un resultado del 100% para el tercer trimestre del 2025, cumpliendo con la meta programada, tomando en consideración las asesorías otorgadas y las asesorías solicitadas.</p> <p>Trimestre 4: Se ha obtenido un resultado del 100% para el cuarto trimestre del 2025, cumpliendo con la meta programada, tomando en consideración las asesorías otorgadas y las asesorías solicitadas.</p>
			TRIMESTRAL	100.000	SI	100.000	100.000	100.000	100.000	100.000	100.000	100.000

*[Handwritten signatures]*



AVANCE DE CUMPLIMIENTO DE LOS OBJETIVOS Y METAS												
CENTRO DE CONCILIACIÓN LABORAL DEL ESTADO DE QUINTANA ROO												
PERÍODO QUE SE INFORMA: DEL 1 DE ENERO AL 31 DE DICIEMBRE DE 2025												
C01.A02 - Notificación del procedimiento de la conciliación laboral prejudicial.	A02 - Porcentaje de notificaciones realizadas.	ASCENDENTE				100.00 0	100.00 0	100.00 0	100.00 0			Trimestre 1: Se ha obtenido un resultado del 100% para el primer trimestre del 2025, cumpliendo con la meta programada, tomando en consideración las notificaciones realizadas y las notificaciones concluidas. Trimestre 2: Se ha obtenido un resultado del 100% para el segundo trimestre del 2025, cumpliendo con la meta programada, tomando en consideración las notificaciones realizadas y las notificaciones concluidas. Trimestre 3: Se ha obtenido un resultado del 100% para el tercer trimestre del 2025, cumpliendo con la meta programada, tomando en consideración las notificaciones realizadas y las notificaciones concluidas. Trimestre 4: Se ha obtenido un resultado del 100% para el cuarto trimestre del 2025, cumpliendo con la meta programada, tomando en consideración las notificaciones realizadas y las notificaciones concluidas.
			TRIMESTRAL	100.000	SI	100.00 0	100.00 0	100.00 0	100.00 0	100.000 %	100.000 %	

*Handwritten signatures and initials in blue ink.*



AVANCE DE CUMPLIMIENTO DE LOS OBJETIVOS Y METAS														
CENTRO DE CONCILIACIÓN LABORAL DEL ESTADO DE QUINTANA ROO														
PERÍODO QUE SE INFORMA: DEL 1 DE ENERO AL 31 DE DICIEMBRE DE 2025														
C01.A03 Resolución de conflictos laborales.	- de	A03 - Porcentaje de Conciliación Laboral Prejudicial	ASCENDENTE					100.00 0	100.00 0	100.00 0	100.00 0	Trimestre 1: Se ha obtenido un resultado del 100% para el primer trimestre del 2025, cumpliendo con la meta programada, tomando en consideración las conciliaciones finalizadas y solicitudes admitidas. Trimestre 2: Se ha obtenido un resultado del 100% para el segundo trimestre del 2025, cumpliendo con la meta programada, tomando en consideración las conciliaciones finalizadas y solicitudes admitidas. Trimestre 3: Se ha obtenido un resultado del 100% para el tercer trimestre del 2025, cumpliendo con la meta programada, tomando en consideración las conciliaciones finalizadas y solicitudes admitidas. Trimestre 4: Se ha obtenido un resultado del 100% para el cuarto trimestre del 2025, cumpliendo con la meta programada, tomando en consideración las conciliaciones finalizadas y solicitudes admitidas.		
C02 - Acciones de formación y actualización de la Conciliación Laboral		C02 - Porcentaje de acciones realizadas de formación y actualización en	ASCENDENTE	SEMESTRAL	77.778	SI		0.000	75.000	0.000	80.000	100.000 %	100.000 %	Trimestre 1: Trimestre 2: SE CUMPLE CON EL 77% DE LA META PROGRAMADA LO
								0.000	75.000	0.000	80.000			

*Handwritten signatures and initials:*  
9  
Niz  
G

AVANCE DE CUMPLIMIENTO DE LOS OBJETIVOS Y METAS												
CENTRO DE CONCILIACIÓN LABORAL DEL ESTADO DE QUINTANA ROO												
PERÍODO QUE SE INFORMA: DEL 1 DE ENERO AL 31 DE DICIEMBRE DE 2025												
Prejudicial implementadas.	materia de conciliación laboral											QUE REFLEJA EL CUMPLIMIENTO DEL TOTAL DE LAS ACCIONES DE FORMACIÓN Y ACTUALIZACIÓN EN MATERIA DE CONCILIACIÓN LABORAL. Trimestre 3: Trimestre 4: EL 77% REPRESENTA EL CUMPLIMIENTO DE LA META PROGRAMADA CONSIDERANDO QUE SE LLEVARÓN A CABO CUATRO ACCIONES DE FORMACIÓN Y ACTUALIZACIÓN EN MATERIA DE CONCILIACIÓN LABORAL CORRESPONDIENTE AL CUARTO TRIMESTRE DEL 2025.
			TRIMESTRAL	73.333	NO	80.000	80.000	80.000	80.000	109.091 %	109.091 %	

*Handwritten signatures and initials:*  
 9  
 Nk  
 E

AVANCE DE CUMPLIMIENTO DE LOS OBJETIVOS Y METAS												
CENTRO DE CONCILIACIÓN LABORAL DEL ESTADO DE QUINTANA ROO												
PERÍODO QUE SE INFORMA: DEL 1 DE ENERO AL 31 DE DICIEMBRE DE 2025												
C02.A01 - Capacitación, profesionalización y fomento en materia de conciliación laboral prejudicial.	A01 - Porcentaje de personas que concluyeron las actividades de profesionalización en materia de conciliación laboral	ASCENDENTE				73.333	73.333	73.333	73.333			Trimestre 1: SE CUMPLE CON EL 80% DE LA META PROGRAMADA LO QUE REFLEJA EL CUMPLIMIENTO DEL TOTAL DE LAS PERSONAS QUE CONCLUYERON LA CAPACITACION EXITOSAMENTE. Trimestre 2: SE CUMPLE CON EL 80% DE LA META PROGRAMADA LO QUE REFLEJA EL CUMPLIMIENTO DEL TOTAL DE LAS PERSONAS QUE CONCLUYERON LA CAPACITACION EXITOSAMENTE. Trimestre 3: SE CUMPLE CON EL 80% DE LA META PROGRAMADA LO QUE REFLEJA EL CUMPLIMIENTO DEL TOTAL DE LAS PERSONAS QUE CONCLUYERON LA CAPACITACION EXITOSAMENTE. Trimestre 4: SE CUMPLE CON EL 80% DE LA META PROGRAMADA LO QUE REFLEJA EL CUMPLIMIENTO DEL TOTAL DE LAS PERSONAS QUE CONCLUYERON LA CAPACITACION EXITOSAMENTE.
			TRIMESTRAL	75.676	NO	83.108	83.108	83.108	83.108	109.821 %	109.821 %	

*Handwritten signature*

AVANCE DE CUMPLIMIENTO DE LOS OBJETIVOS Y METAS												
CENTRO DE CONCILIACIÓN LABORAL DEL ESTADO DE QUINTANA ROO												
PERÍODO QUE SE INFORMA: DEL 1 DE ENERO AL 31 DE DICIEMBRE DE 2025												
C02.A02 - Capacitación en materia de anticorrupción y transparencia.	A02 - Porcentaje de personas capacitadas en materia de anticorrupción y transparencia	ASCENDENTE				75.676	75.676	75.676	75.676			trimestre 1: se cumple con el 83% de la meta programada lo que refleja el cumplimiento del total de las personas que concluyeron la capacitación exitosamente. trimestre 2: se cumple con el 83% de la meta programada lo que refleja el cumplimiento del total de las personas que concluyeron la capacitación exitosamente. trimestre 3: se cumple con el 83% de la meta programada lo que refleja el cumplimiento del total de las personas que concluyeron la capacitación exitosamente. trimestre 4: se cumple con el 83% de la meta programada lo que refleja el cumplimiento del total de las personas que concluyeron la capacitación exitosamente.
			TRIMESTRAL	75.676	NO	83.108	83.108	83.108	83.108	109.821 %	109.821 %	
C02.A03 - Capacitación en prevención de la violencia y	03 - Porcentaje de personas capacitadas en materia de prevención de la	ASCENDENTE				75.676	75.676	75.676	75.676			trimestre 1: se cumple con el 83% de la meta programada lo que refleja el

*Handwritten signatures and initials:*  
9  
Nu  
E

AVANCE DE CUMPLIMIENTO DE LOS OBJETIVOS Y METAS												
CENTRO DE CONCILIACIÓN LABORAL DEL ESTADO DE QUINTANA ROO												
PERÍODO QUE SE INFORMA: DEL 1 DE ENERO AL 31 DE DICIEMBRE DE 2025												
derechos humanos	violencia y derechos humanos											cumplimiento del total de las personas que concluyeron la capacitación exitosamente. trimestre 2: se cumple con el 83% de la meta programada lo que refleja el cumplimiento del total de las personas que concluyeron la capacitación exitosamente. trimestre 3: se cumple con el 83% de la meta programada lo que refleja el cumplimiento del total de las personas que concluyeron la capacitación exitosamente. trimestre 4: se cumple con el 83% de la meta programada lo que refleja el cumplimiento del total de las personas que concluyeron la capacitación exitosamente.
C02.A04 - Capacitación en materia de conciliación laboral para personas en los Centros Penitenciarios y de Ejecución de Medidas para Adolescentes	04 - Porcentaje de personas capacitadas en materia de Conciliación Laboral en los centros penitenciarios y CEMA	ASCENDENTE	ANUAL	100.000	SI	0.000	100.000	0.000	0.000	0.000%	100.000%	trimestre 1: trimestre 2: se cumple con el 100% de la meta programada lo que refleja el cumplimiento del total de las personas que concluyeron la capacitación exitosamente. trimestre 3: trimestre 4:
			<b>PROGRAMA PRESUPUESTARIO</b>									
			<b>M001 - Gestión y Apoyo Institucional Transversal</b>									
F - Contribuir a la aplicación del Modelo de Gestión para Resultados para fortalecer la organización y gestión que	PED2611 - Índice General de Avance Pbr-SED Entidades	ASCENDENTE	ANUAL	82.000	NO	0.000	0.000	0.000	82.300	100.366%	100.366%	Trimestre 1: Trimestre 2: Trimestre 3: Trimestre 4: Se alcanzó la meta programada para el ejercicio fiscal 2025

*Handwritten signatures and initials:*  
 9  
 N  
 E



AVANCE DE CUMPLIMIENTO DE LOS OBJETIVOS Y METAS												
CENTRO DE CONCILIACIÓN LABORAL DEL ESTADO DE QUINTANA ROO												
PERÍODO QUE SE INFORMA: DEL 1 DE ENERO AL 31 DE DICIEMBRE DE 2025												
permite la creación de valor público Quintanarroense.												
P - Las Unidades Responsables sustantivas de los Ejecutores de Gasto del Gobierno del Estado de Quintana Roo cumplen satisfactoriamente sus Metas en los Programas Presupuestarios, dificultando la consolidación del Presupuesto basado en Resultados	1902015 - ASCENDENTE	Porcentaje de cumplimiento de metas sustantivas de los Ejecutores de Gasto del Poder Ejecutivo del Gobierno del Estado al cierre del ejercicio fiscal	ANUAL	85.000	NO	0.000	0.000	0.000	85.000	100.000 %	100.000 %	Trimestre 1: Trimestre 2: Trimestre 3: Trimestre 4: Para el ejercicio fiscal 2025 se alcanzó un resultado del 85% obteniendo un nivel de cumplimiento del 100%
						0.000	0.000	0.000	85.000			
			TRIMESTRAL	100.000	NO	100.000	100.000	100.000	90.000	90.000%	98.919%	

*Handwritten signatures and initials in blue ink.*



AVANCE DE CUMPLIMIENTO DE LOS OBJETIVOS Y METAS												
CENTRO DE CONCILIACIÓN LABORAL DEL ESTADO DE QUINTANA ROO												
PERÍODO QUE SE INFORMA: DEL 1 DE ENERO AL 31 DE DICIEMBRE DE 2025												
C01 - Apoyo a las Unidades Responsables Sustantivas para el cumplimiento de sus metas programadas, otorgado	01 - Porcentaje de cumplimiento programático trimestral de metas con semáforo verde de las Unidades Responsables.	ASCENDENTE				100.00 0	100.00 0	100.00 0	100.00 0			Trimestre 1: Se ha obtenido un resultado del 100% para el primer trimestre 2025, cumpliendo con la meta programada, tomando en consideración el número de actividades programadas y los números de actividades cumplidas. Trimestre 2: Durante el segundo trimestre de 2025, se alcanzó la meta establecida, logrando un cumplimiento del 100%. Se reportaron un total de 16 indicadores, todos los cuales obtuvieron una semaforización en color verde. Trimestre 3: Durante el tercer trimestre de 2025, se alcanzó la meta establecida, logrando un cumplimiento del 100%. Se reportaron un total de 6 indicadores sustantivos, los cuales obtuvieron una semaforización en color verde. Trimestre 4: Durante el cuarto trimestres de 2025, se obtuvo un resultado del 90%, considerando que de los 10 indicadores sustantivos reportados, 9 obtuvieron una semaforización en color verde
			TRIMESTRAL	75.000	NO	75.000	81.250	81.250	81.250	108.333 %	106.373 %	

*Handwritten signatures and initials in blue ink.*

AVANCE DE CUMPLIMIENTO DE LOS OBJETIVOS Y METAS												
CENTRO DE CONCILIACIÓN LABORAL DEL ESTADO DE QUINTANA ROO												
PERÍODO QUE SE INFORMA: DEL 1 DE ENERO AL 31 DE DICIEMBRE DE 2025												
C01.A01 - Gestión documental con base en la norma.	01 - Porcentaje de áreas que cumplen correctamente con la gestión documental, con base a la Ley de Archivos del Estado de Quintana Roo	ASCENDENTE					75.000	75.000	75.000	75.000		Trimestre 1: Se ha alcanzado un resultado de 75% en el trimestre, considerando las áreas productoras de archivo que cumplen correctamente con la gestión documental, con base a la Ley de Archivos del Estado de Quintana Roo. Trimestre 2: Se ha superado la meta programada obteniendo un resultado de 81.25% en el trimestre, considerando las áreas productoras de archivo que cumplen correctamente con la gestión documental, con base a la Ley de Archivos del Estado de Quintana Roo. Trimestre 3: Se ha superado la meta programada obteniendo un resultado de 81.25% en el trimestre, considerando las áreas productoras de archivo que cumplen correctamente con la gestión documental, con base a la Ley de Archivos del Estado de Quintana Roo. Trimestre 4: Se ha superado la meta programada obteniendo un resultado de 81.25% en el trimestre, considerando las áreas productoras de archivo que cumplen correctamente con la gestión documental, con base a la Ley de Archivos del Estado de Quintana Roo.
			ANUAL	100.000	NO	100.000	100.000	100.000	100.000	100.000	100.000	

*[Handwritten signatures]*

AVANCE DE CUMPLIMIENTO DE LOS OBJETIVOS Y METAS													
CENTRO DE CONCILIACIÓN LABORAL DEL ESTADO DE QUINTANA ROO													
PERÍODO QUE SE INFORMA: DEL 1 DE ENERO AL 31 DE DICIEMBRE DE 2025													
C01.A02	- Atención a las solicitudes de acceso a la información por parte de las Unidades Responsables.	02 - Porcentaje de áreas que cumplen adecuadamente y en los tiempos que establece la Ley General de Transparencia y Acceso a la Información Pública (LGTAIP).	ASCENDENTE				100.00	100.00	100.00	100.00			trimestre 1: durante el primer trimestre del año en curso, la dirección jurídica dio contestación a las solicitudes de información que se efectuaron a este sujeto obligado. trimestre 2: durante el segundo trimestre del año en curso, la dirección jurídica dio contestación a las solicitudes de información que se efectuaron a este sujeto obligado. trimestre 3: durante el tercer trimestre del año en curso, la dirección jurídica dio contestación a las solicitudes de información que se efectuaron a este sujeto obligado. trimestre 4: se alcanzó la meta programada del 100%, considerando que las solicitudes de información para una unidad responsable fueron contestadas
C01.A03	- Cobertura de los eventos institucionales para comunicar a la ciudadanía y contar con buena	03 - Porcentaje de acciones de difusión institucional	ASCENDENTE	TRIMESTRAL	100.000	NO	100.00	100.00	100.00	100.00	100.000	100.000	Trimestre 1: Se logro el 100% de la meta programada de la cobertura de los eventos institucionales para comunicar a

*Handwritten signatures and initials in blue ink.*

AVANCE DE CUMPLIMIENTO DE LOS OBJETIVOS Y METAS												
CENTRO DE CONCILIACIÓN LABORAL DEL ESTADO DE QUINTANA ROO												
PERÍODO QUE SE INFORMA: DEL 1 DE ENERO AL 31 DE DICIEMBRE DE 2025												
imagen institucional												la ciudadanía y contar con buena imagen institucional. Trimestre 2: Se logro el 100% de la meta programada de la cobertura de los eventos institucionales para comunicar a la ciudadanía y contar con buena imagen institucional. Trimestre 3: Se logro el 100% de la meta programada de la cobertura de los eventos institucionales para comunicar a la ciudadanía y contar con buena imagen institucional. Trimestre 4: Se logro el 100% de la meta programada de la cobertura de los eventos institucionales para comunicar a la ciudadanía y contar con buena imagen institucional.
			TRIMESTRAL	85.023	SI	81.481	93.156	92.000	85.185	100.345 %	103.318 %	

*Handwritten signatures and initials:*  
 9  
 Nu  
 E

AVANCE DE CUMPLIMIENTO DE LOS OBJETIVOS Y METAS												
CENTRO DE CONCILIACIÓN LABORAL DEL ESTADO DE QUINTANA ROO												
PERÍODO QUE SE INFORMA: DEL 1 DE ENERO AL 31 DE DICIEMBRE DE 2025												
C01.A04 - Atención de necesidades en soporte técnico y tecnologías para las áreas.	04 - Porcentaje de solicitudes de soporte atendidas.	ASCENDENTE				85.185	85.171	84.859	84.892			Trimestre 1: Los resultados alcanzados en el actual trimestre son de aproximadamente 81%, el cual es un indicador que nos coloca en semáforo verde Trimestre 2: Los resultados alcanzados en el actual trimestre es de aproximadamente un 93%, el cual es un indicador que nos coloca en semáforo verde, y es un indicativo de que las actividades de soporte y desarrollo del área se están implementando correctamente. Trimestre 3: Los resultados alcanzados en el actual trimestre son de aproximadamente 92%, el cual es un indicador que nos coloca en semáforo verde Trimestre 4: Los resultados alcanzados en el actual trimestre es de aproximadamente un 85%, el cual es un indicador que nos coloca en semáforo verde, y es un indicativo de que las actividades de soporte y desarrollo del área se están implementando correctamente.
			ANUAL	22.712	NO	23.249	0.000	0.000	0.000	0.000%	102.365 %	
C01.A05 - Control presupuestal para el cumplimiento de	05 - Porcentaje del Presupuesto Aprobado destinado a las	ASCENDENTE				22.712	0.000	0.000	0.000			Trimestre 1: Se superado la meta programada de acuerdo a los

*Handwritten signatures and initials in blue ink.*



AVANCE DE CUMPLIMIENTO DE LOS OBJETIVOS Y METAS												
CENTRO DE CONCILIACIÓN LABORAL DEL ESTADO DE QUINTANA ROO												
PERÍODO QUE SE INFORMA: DEL 1 DE ENERO AL 31 DE DICIEMBRE DE 2025												
las metas de las Unidades Responsables	Unidades Responsables de Staff del Centro de Conciliación Laboral del Estado de Quintana Roo										critérios establecidos de los porcentajes asignados a las áreas de staff, por lo cual se logró una meta del 23%, de acuerdo al artículo 28 de los Lineamientos de Programación y Presupuestación del Estado de Quintana Roo. Trimestre 2: Trimestre 3: Trimestre 4:	
			TRIMESTRAL	25.000	NO	23.493	22.854	23.244	22.604	90.416%	92.215%	
C01.A05 - Control presupuestal para el cumplimiento de las metas de las Unidades Responsables	06 - Porcentaje del Presupuesto devengado destinado a las Unidades Responsables de apoyo del CCLQROO.	DESCENDENTE				25.000	25.000	25.000	25.000			Trimestre 1: Se ha obtenido un resultado del 23.493% en el primer trimestre, considerando el presupuesto de apoyo M001 - Gestión y Apoyo Institucional Transversal entre el total del devengo de los dos programas presupuestarios del CCLQROO para el ejercicio fiscal 2025. Trimestre 2: Se ha obtenido un resultado del 22.854% en el segundo trimestre, considerando el presupuesto devengado en nuestro programa presupuestario de apoyo M001- Gestión y Apoyo Institucional Transversal entre el total del devengo de los dos programas presupuestarios del CCLQROO para el ejercicio fiscal 2025. Trimestre 3: Para el tercer trimestre se alcanzo un porcentaje del 23.244%, considerando que el sentido del

*Handwritten signatures and initials in blue ink.*

AVANCE DE CUMPLIMIENTO DE LOS OBJETIVOS Y METAS													
CENTRO DE CONCILIACIÓN LABORAL DEL ESTADO DE QUINTANA ROO													
PERÍODO QUE SE INFORMA: DEL 1 DE ENERO AL 31 DE DICIEMBRE DE 2025													
												<p>indicador es descendente y de acuerdo a lo establecido en el artículo 28 e los Lineamientos de Programación y Presupuestación del Estado de Quintana Roo para el Ejercicio Fiscal 2025, es un resultado favorable Trimestre 4: Se obtuvo un resultado del 22.604% correspondiente al cuarto trimestre, en cumplimiento de lo establecido en el artículo 28 de los Lineamientos de Programación y Presupuestación del Estado de Quintana Roo para el Ejercicio Fiscal 2025. Este resultado garantiza que las Unidades Responsables de apoyo se mantengan dentro del límite permitido, sin exceder el 25% del presupuesto total asignado.</p>	
C01.A06 - Apoyo institucional a las Unidades Responsables para asegurar el cumplimiento de la Política transversal de género, otorgado	07 - Porcentaje de acciones realizadas por el Comité Institucional de Igualdad de Género.	ASCENDENTE	TRIMESTRAL	100.00	NO	100.00 0	100.00 0	100.00 0	100.00 0	100.00 0	100.00 %	100.00 %	<p>Trimestre 1: Durante el primer trimestre del año, el Centro de Conciliación Laboral del Estado de Quintana Roo fortaleció su compromiso con la igualdad de género y el bienestar del personal mediante la reestructuración del CIIG, talleres por el Mes de la Mujer y espacios de empoderamiento y reflexión. Estas actividades consolidaron una cultura institucional más incluyente, sensible y participativa.</p> <p>Trimestre 2: Durante el segundo trimestre del año, el Centro de Conciliación Laboral del Estado de Quintana Roo</p>

9  
N  
E



AVANCE DE CUMPLIMIENTO DE LOS OBJETIVOS Y METAS											
CENTRO DE CONCILIACIÓN LABORAL DEL ESTADO DE QUINTANA ROO											
PERÍODO QUE SE INFORMA: DEL 1 DE ENERO AL 31 DE DICIEMBRE DE 2025											
											<p>fortaleció su compromiso con la igualdad de género y el bienestar del personal mediante la segunda sesión ordinaria del CIIG, Conferencia de Derechos Humanos de las Mujeres, Instalación del Organigrama, Conferencia El derecho Humano a la Libertad de Expresión Difusión de flyer con información del Programa Quintanarroense de Cultura Institucional (PQCI) y del Comité Institucional para la Igualdad de Género (CIIG). Estas actividades consolidaron una cultura institucional más incluyente, sensible y participativa.</p> <p>Trimestre 3: Para este tercer trimestre se alcanzó un resultado del 100%, alcanzando la meta programada y la semaforización en color verde</p> <p>Trimestre 4: Para este cuarto trimestre se obtuvo un resultado del 100%, alcanzando la meta programada y la semaforización en color verde</p>

*[Handwritten signatures and initials in blue ink]*

**3.2.4 Personas Beneficiarias por programa presupuestario y componente.**

PERSONAS BENEFICIARIAS POR PROGRAMA PRESUPUESTARIO Y COMPONENTE										
CENTRO DE CONCILIACIÓN LABORAL DEL ESTADO DE QUINTANA ROO										
PERÍODO QUE SE INFORMA: DEL 1 DE ENERO AL 31 DE DICIEMBRE DE 2025										
PROGRAMA PRESUPUESTARIO			E019 - Conciliación de Conflictos Laborales							
COMPONENTE	TIPO DE PERSONA BENEFICIARIA	¿ATIENDE A PERSPECTIVA DE GÉNERO?	UNIDAD RESPONSABLE DE LAS PERSONAS BENEFICIARIAS	PERSONAS BENEFICIARIAS ANUAL PROGRAMADO	METAS-AVANCE				AVANCE DE LA META PROGRAMADA	JUSTIFICACIONES
					REALIZADO EN EL PERÍODO					
					1er TRIM	2do TRIM	3er TRIM	4to TRIM		
C01 Procedimientos conciliatorios a trabajadores y empleadores atendidos.	62 - Personas	NO	1101 - Despacho de la Dirección General del Centro de Conciliación Laboral del Estado de Quintana Roo	12,000	0	4,630	0	4,912	79.517%	Trimestre 1: Hombres: Mujeres: Grupos: Trimestre 2: Hombres: Durante el segundo trimestre, se reportó una variación positiva de 406 unidades entre la meta programada y lo ejecutado, debido al incremento en la demanda del servicio por parte del género masculino Mujeres: Durante el segundo trimestre, se reportó una variación de 276 unidades entre la meta programada y lo ejecutado, debido a que el generó masculino ha solicitado más el servicio Grupos: La clasificación otros ya se encuentra desagrega en la variable hombre y mujer, considerando que las Personas Morales acuden con sus representantes legales que son Personas Físicas. Trimestre 3: Hombres: Mujeres: Grupos: Trimestre 4: Hombres: La variación existe, derivado a que se atendieron menos convenios de lo programado Mujeres: La variación existe, derivado a que se atendieron menos convenios de lo programado Grupos: La variación existe, derivado a que se atendieron menos convenios de lo programado

*Handwritten signatures and initials on the right side of the page.*

PERSONAS BENEFICIARIAS POR PROGRAMA PRESUPUESTARIO Y COMPONENTE										
CENTRO DE CONCILIACIÓN LABORAL DEL ESTADO DE QUINTANA ROO										
PERÍODO QUE SE INFORMA: DEL 1 DE ENERO AL 31 DE DICIEMBRE DE 2025										
C02 - Acciones de formación y actualización de la Conciliación Laboral Prejudicial implementadas.	62 - Personas	NO	1403 - Dirección de Formación y Desarrollo Educativo	204	0	102	0	102	100.00%	Trimestre 1: Hombres: Mujeres: Grupos: Trimestre 2: Hombres: Se alcanzo la meta programada Mujeres: Se alcanzo la meta programada Grupos: Se alcanzo la meta programada Trimestre 3: Hombres: Mujeres: Grupos: Trimestre 4: Hombres: No existe variación alguna Mujeres: No existe variación alguna Grupos: No existe variación alguna
PROGRAMA PRESUPUESTARIO			M001 - Gestión y Apoyo Institucional Transversal							
C01 - Apoyo a las Unidades Responsables Sustantivas para el cumplimiento de sus metas programadas, otorgado	101 - Unidad(es) Responsable(s)	NO	1404 - Dirección de Planeación y de Archivos	4	5	5	5	5	125.00%	Trimestre 1: Hombres: Mujeres: Grupos: Se han beneficiado a cinco Unidades Responsables sustantivas en el primer trimestre. Derivado a los criterios establecidos de la SEFIPLAN en la etapa de presupuestación, se consideró al Despacho de la Dirección como UR sustantiva sumando un total de cinco. Trimestre 2: Hombres: N/A Mujeres: N/A Grupos: Se superó los beneficiarios programados, considerando que al momento de integrar la Matriz de Indicadores para Resultados (MIR), una de las Unidades Responsables (UR) no había sido clasificada como sustantiva. Fue hasta la etapa presupuestal cuando se nos instruyó incorporar a la UR - Despacho de la Dirección General como unidad sustantiva. Trimestre 3: Hombres: Mujeres: Grupos: Se superó los beneficiarios programados, considerando que al momento de integrar la Matriz de Indicadores para

*Handwritten signatures and initials:*  
9  
NLR  
E

PERSONAS BENEFICIARIAS POR PROGRAMA PRESUPUESTARIO Y COMPONENTE										
CENTRO DE CONCILIACIÓN LABORAL DEL ESTADO DE QUINTANA ROO										
PERÍODO QUE SE INFORMA: DEL 1 DE ENERO AL 31 DE DICIEMBRE DE 2025										
										Resultados (MIR), una de las Unidades Responsables (UR) no había sido clasificada como sustantiva. Fue hasta la etapa presupuestal cuando se nos instruyó incorporar a la UR - Despacho de la Dirección General como unidad sustantiva. Trimestre 4: Hombres: sin variación alguna Mujeres: sin variación alguna Grupos: La variación se debe a que cuando se integró el presupuesto la UR 1101, no se encontraba considerada como Unidad Responsable sustantiva

**3.2.5 De los programas Destinados a la Atención de la Perspectiva de Género**

**NO APLICA**

*Handwritten marks: a circle, 'N/A', and a signature.*

**3.2.6 De los programas destinados a la Atención de la Política Anticorrupción del Estado de Quintana Roo**

**NO APLICA**

3.2.7 De los programas orientados a la atención de los Derechos de las Niñas, Niños y Adolescentes.

**NO APLICA**

*[Handwritten signature]*



## **ANEXOS**

9  
N  
E

**FORMATOS REFERIDOS EN LA LEY DE DISCIPLINA FINANCIERA DE LAS ENTIDADES FEDERATIVAS Y MUNICIPIOS**

**FORMATO 1 ESTADO DE SITUACIÓN FINANCIERA DETALLADO – LDF**

CENTRO DE CONCILIACIÓN LABORAL DEL ESTADO DE QUINTANA ROO					
ESTADO DE SITUACIÓN FINANCIERA DETALLADO – LDF					
Al de 31 de Diciembre de 2025 y al 31 de Diciembre 2024					
(Cifras en Pesos)					
Concepto	2025	2024	Concepto	2025	2024
<b>ACTIVO</b>			<b>PASIVO</b>		
<b>Activo Circulante</b>			<b>Pasivo Circulante</b>		
Efectivo y Equivalentes	4,107,438.00	3,246,758.00	Cuentas por Pagar a Corto Plazo	5,736,898.00	3,199,397.00
Efectivo	0.00	0.00	Servicios Personales por Pagar a Corto Plazo	2,752,980.00	1,026,784.00
Bancos/Tesorería	4,107,438.00	3,246,758.00	Proveedores por Pagar a Corto Plazo	709,314.00	362,009.00
Bancos/Dependencias y Otros	0.00	0.00	Contratistas por Obras Públicas por Pagar a Corto Plazo	0.00	0.00
Inversiones Temporales (Hasta 3 meses)	0.00	0.00	Participaciones y Aportaciones por Pagar a Corto Plazo	0.00	0.00
Fondos con Afectación Específica	0.00	0.00	Transferencias Otorgadas por Pagar a Corto Plazo	0.00	0.00
Depósitos de Fondos de Terceros en Garantía y/o Administración	0.00	0.00	Intereses, Comisiones y Otros Gastos de la Deuda Pública por Pagar a Corto Plazo	0.00	0.00
Otros Efectivos y Equivalentes	0.00	0.00	Retenciones y Contribuciones por Pagar a Corto Plazo	2,244,686.00	1,777,231.00
Derechos a Recibir Efectivo o Equivalentes	1,732,629.00	1,410,255.00	Devoluciones de la Ley de Ingresos por Pagar a Corto Plazo	0.00	0.00
Inversiones Financieras de Corto Plazo	0.00	0.00	Otras Cuentas por Pagar a Corto Plazo	29,918.00	33,373.00
Cuentas por Cobrar a Corto Plazo	1,731,183.00	1,409,365.00	Documentos por Pagar a Corto Plazo	0.00	0.00
Deudores Diversos por Cobrar a Corto Plazo	1,446.00	890.00	Documentos Comerciales por Pagar a Corto Plazo	0.00	0.00
Ingresos por Recuperar a Corto Plazo	0.00	0.00	Documentos con Contratistas por Obras Públicas por Pagar a Corto Plazo	0.00	0.00
Deudores por Anticipos de la Tesorería a Corto Plazo	0.00	0.00	Otros Documentos por Pagar a Corto Plazo	0.00	0.00
Préstamos Otorgados a Corto Plazo	0.00	0.00	Porción a Corto Plazo de la Deuda Pública a Largo Plazo	0.00	0.00
Otros Derechos a Recibir Efectivo o Equivalentes a Corto Plazo	0.00	0.00	Porción a Corto Plazo de la Deuda Pública	0.00	0.00
Derechos a Recibir Bienes o Servicios	0.00	0.00	Porción a Corto Plazo de Arrendamiento Financiero	0.00	0.00
Anticipo a Proveedores por Adquisición de Bienes y Prestación de Servicios a Corto Plazo	0.00	0.00	Títulos y Valores a Corto Plazo	0.00	0.00
Anticipo a Proveedores por Adquisición de Bienes Inmuebles y Muebles a Corto Plazo	0.00	0.00	Pasivos Diferidos a Corto Plazo	0.00	0.00
Anticipo a Proveedores por Adquisición de Bienes Intangibles a Corto Plazo	0.00	0.00	Ingresos Cobrados por Adelantado a Corto Plazo	0.00	0.00
Anticipo a Contratistas por Obras Públicas a Corto Plazo	0.00	0.00	Intereses Cobrados por Adelantado a Corto Plazo	0.00	0.00
Otros Derechos a Recibir Bienes o Servicios a Corto Plazo	0.00	0.00	Otros Pasivos Diferidos a Corto Plazo	0.00	0.00
Inventarios	0.00	0.00	Fondos y Bienes de Terceros en Garantía y/o Administración a Corto Plazo	0.00	0.00
Inventario de Mercancías para Venta	0.00	0.00	Fondos en Garantía a Corto Plazo	0.00	0.00
Inventario de Mercancías Terminadas	0.00	0.00	Fondos en Administración a Corto Plazo	0.00	0.00
Inventario de Mercancías en Proceso de Elaboración	0.00	0.00	Fondos Contingentes a Corto Plazo	0.00	0.00
Inventario de Materias Primas, Materiales y Suministros para Producción	0.00	0.00	Fondos de Fideicomisos, Mandatos y Contratos Análogos a Corto Plazo	0.00	0.00
Bienes en Tránsito	0.00	0.00	Otros Fondos de Terceros en Garantía y/o Administración a Corto Plazo	0.00	0.00
Almacenes	0.00	0.00	Valores y Bienes en Garantía a Corto Plazo	0.00	0.00
Estimación por Pérdida o Deterioro de Activos Circulantes	0.00	0.00	Provisiones a Corto Plazo	0.00	0.00
Estimaciones para Cuentas Incobrables por Derechos a Recibir Efectivo o Equivalentes	0.00	0.00	Provisión para Demandas y Juicios a Corto Plazo	0.00	0.00
Estimación por Deterioro de Inventarios	0.00	0.00	Provisión para Contingencias a Corto Plazo	0.00	0.00
Otros Activos Circulantes	0.00	0.00	Otras Provisiones a Corto Plazo	0.00	0.00

Handwritten signatures and initials on the right side of the page.

# CUENTA PÚBLICA 2025



**CENTRO DE CONCILIACIÓN LABORAL DEL ESTADO DE QUINTANA ROO**  
**ESTADO DE SITUACIÓN FINANCIERA DETALLADO – LDF**  
 Al de 31 de Diciembre de 2025 y al 31 de Diciembre 2024  
 (Cifras en Pesos)

Concepto	2025	2024	Concepto	2025	2024
<b>ACTIVO</b>			<b>PASIVO</b>		
Valores en Garantía	0.00	0.00	Otros Pasivos a Corto Plazo	0.00	0.00
Bienes en Garantía (excluye depósitos de fondos)	0.00	0.00	Ingresos por Clasificar	0.00	0.00
Bienes Derivados de Embargos, Decomisos, Aseguramientos y Dación en Pago	0.00	0.00	Recaudación por Participar	0.00	0.00
Adquisición con Fondos de Terceros	0.00	0.00	Otros Pasivos Circulantes	0.00	0.00
<b>Total de Activos Circulantes</b>	<b>5,840,067</b>	<b>4,657,013</b>	<b>Total de Pasivos Circulantes</b>	<b>5,736,898.00</b>	<b>3,199,397.00</b>
<b>Activo No Circulante</b>			<b>Pasivo No Circulante</b>		
Inversiones Financieras a Largo Plazo	0.00	0.00	Cuentas por Pagar a Largo Plazo	0.00	0.00
Derechos a Recibir Efectivo o Equivalentes a Largo Plazo	0.00	0.00	Documentos por Pagar a Largo Plazo	0.00	0.00
Bienes Inmuebles, Infraestructura y Construcciones en Proceso	0.00	0.00	Deuda Pública a Largo Plazo	0.00	0.00
Bienes Muebles	8,305,793.00	8,305,793.00	Pasivos Diferidos a Largo Plazo	0.00	0.00
Activos Intangibles	3,824,559.00	3,824,559.00	Fondos y Bienes de Terceros en Garantía y/o en Administración a Largo Plazo	0.00	0.00
Depreciación, Deterioro y Amortización Acumulada de Bienes	-6,196,001.00	-4,474,750.00	Provisiones a Largo Plazo	0.00	0.00
Activos Diferidos	0.00	0.00			
Estimación por Pérdida o Deterioro de Activos no Circulantes	0.00	0.00	<b>Total de Pasivos No Circulantes</b>	<b>0.00</b>	<b>0.00</b>
Otros Activos no Circulantes	0.00	0.00			
<b>Total de Activos No Circulantes</b>	<b>5,934,351</b>	<b>7,655,602.00</b>	<b>Total del Pasivo4</b>	<b>5,736,898.00</b>	<b>3,199,397.00</b>
			<b>HACIENDA PÚBLICA/PATRIMONIO</b>		
			Hacienda Pública/Patrimonio Contribuido	10,685,035.00	10,685,035.00
			Aportaciones	0.00	0.00
			Donaciones de Capital	10,685,035.00	10,685,035.00
			Actualización de la Hacienda Pública/Patrimonio	0.00	0.00
			Hacienda Pública/Patrimonio Generado	-4,647,515.00	-1,571,817.00
			Resultados del Ejercicio (Ahorro/ Desahorro)	-1,678,387.00	-2,896,543.00
			Resultados de Ejercicios Anteriores	-1,571,817.00	1,324,726.00
			Revalúos	0.00	0.00
			Reservas	0.00	0.00
			Rectificaciones de Resultados de Ejercicios Anteriores	-1,397,312.00	0.00
			Exceso o Insuficiencia en la Actualización de la Hacienda Pública/Patrimonio	0.00	0.00
			Resultado por Posición Monetaria	0.00	0.00
			Resultado por Tenencia de Activos no Monetarios	0.00	0.00
			<b>Total Hacienda Pública/Patrimonio</b>	<b>6,037,520.00</b>	<b>9,113,218.00</b>
<b>Total del Activo</b>	<b>11,774,418</b>	<b>12,312,615.00</b>	<b>Total del Pasivo y Hacienda Pública/Patrimonio</b>	<b>11,774,418.00</b>	<b>12,312,615.00</b>

9  
N  
E

FORMATO 2 INFORME ANALÍTICO DE LA DEUDA PÚBLICA Y OTROS PASIVOS – LDF

ENTE PÚBLICO							
INFORME ANALITICO DE LA DEUDA PUBLICA Y OTROS PASIVOS - LDF							
Del 1 de enero al 31 de diciembre de 2025 (b)							
(Cifras en Pesos)							
Denominación de la Deuda Pública y Otros Pasivos	Saldo al 31 de diciembre de 2024	Disposiciones del Periodo	Amortizaciones del Periodo	Revaluaciones, Reclasificaciones y Otros Ajustes	Saldo Final del Periodo	Pago de Intereses del Periodo	Pago de Comisiones y demás costos asociados durante el Periodo
(c)	(d)	(e)	(f)	(g)	(h) h=d+e-f+g	(i)	(j)
<b>1. Deuda Pública (1=A+B)</b>	0.00	0.00	0.00	0.00	0.00	0.00	0.00
<b>A. Corto Plazo (A=a1+a2+a3)</b>	0.00	0.00	0.00	0.00	0.00	0.00	0.00
a1) Instituciones de Crédito	0.00	0.00	0.00	0.00	0.00	0.00	0.00
a2) Títulos y Valores	0.00	0.00	0.00	0.00	0.00	0.00	0.00
a3) Arrendamientos Financieros	0.00	0.00	0.00	0.00	0.00	0.00	0.00
<b>B. Largo Plazo (B=b1+b2+b3)</b>	0.00	0.00	0.00	0.00	0.00	0.00	0.00
b1) Instituciones de Crédito	0.00	0.00	0.00	0.00	0.00	0.00	0.00
b2) Títulos y Valores	0.00	0.00	0.00	0.00	0.00	0.00	0.00
b3) Arrendamientos Financieros	0.00	0.00	0.00	0.00	0.00	0.00	0.00
<b>2. Otros Pasivos</b>	3,199,397.00	0.00	0.00	0.00	5,736,898.00	0.00	0.00
<b>3. Total de la Deuda Pública y Otros Pasivos (3=1+2)</b>	3,199,397.00	0.00	0.00	0.00	5,736,898.00	0.00	0.00
<b>4. Deuda Contingente 1 (informativo)</b>	0.00	0.00	0.00	0.00	0.00	0.00	0.00
A. Deuda Contingente 1	0.00	0.00	0.00	0.00	0.00	0.00	0.00
B. Deuda Contingente 2	0.00	0.00	0.00	0.00	0.00	0.00	0.00
C. Deuda Contingente XX	0.00	0.00	0.00	0.00	0.00	0.00	0.00
<b>5. Valor de Instrumentos Bono Cupón Cero 2 (Informativo)</b>	0.00	0.00	0.00	0.00	0.00	0.00	0.00
A. Instrumento Bono Cupón Cero 1	0.00	0.00	0.00	0.00	0.00	0.00	0.00
B. Instrumento Bono Cupón Cero 2	0.00	0.00	0.00	0.00	0.00	0.00	0.00
C. Instrumento Bono Cupón Cero XX	0.00	0.00	0.00	0.00	0.00	0.00	0.00

*[Handwritten signatures and initials]*

**FORMATO 3 INFORME ANALÍTICO DE OBLIGACIONES DIFERENTES DE FINANCIAMIENTOS  
– LDF**

CENTRO DE CONCILIACIÓN LABORAL DEL ESTADO DE QUINTANA ROO										
INFORME ANALITICO DE OBLIGACIONES DIFERENTES DE FINANCIAMIENTOS - LDF										
Del 1 de enero al 31 de diciembre de 2025 (b)										
(Cifras en Pesos)										
Denominación de las Obligaciones Diferentes de Financiamiento (c)	Fecha del Contrato (d)	Fecha de inicio de operación del proyecto (e)	Fecha de vencimiento (f)	Monto de la inversión pactado (g)	Plazo pactado (h)	Monto promedio mensual del pago de la contraprestación (i)	Monto promedio mensual del pago de la contraprestación correspondiente al pago de inversión (j)	Monto pagado de la inversión al XX de XX de 20XX (k)	Monto pagado de la inversión actualizado al XX de XX de 20XX (l)	Saldo pendiente por pagar de la inversión al XX de XX de 20XX (m = g - l)
<b>A. Asociaciones Público Privadas (APP's) (A=a+b+c+d)</b>	0.00	0.00	0.00	0.00	0.00	0.00	0.00	0.00	0.00	0.00
a) APP 1										
b) APP 2										
c) APP 3										
d) APP XX										
<b>B. Otros Instrumentos (B=a+b+c+d)</b>	0.00	0.00	0.00	0.00	0.00	0.00	0.00	0.00	0.00	0.00
a) Otro Instrumento 1										
b) Otro Instrumento 2										
c) Otro Instrumento 3										
d) Otro Instrumento XX										
<b>C. Total de Obligaciones Diferentes de Financiamiento (C=A+B)</b>	0.00	0.00	0.00	0.00	0.00	0.00	0.00	0.00	0.00	0.00

**FORMATO 4 BALANCE PRESUPUESTARIO – LDF**

CENTRO DE CONCILIACIÓN LABORAL DEL ESTADO DE QUINTANA ROO			
Balance Presupuestario - LDF			
Del 1 de enero al 31 de diciembre de 2025			
(Cifras en pesos)			
Concepto	Estimado/Aprobado	Devengado	Recaudado/Pagado
<b>A. Ingresos Totales (A = A1+A2+A3)</b>	90,702,424.00	73,503,261.00	71,772,078.00
A1. Ingresos de Libre Disposición	90,702,242.00	73,503,261.00	71,772,078.00
A2. Transferencias Federales Etiquetadas	0.00	0.00	0.00
A3. Financiamiento Neto	0.00	0.00	0.00
<b>B. Egresos Presupuestarios (B = B1+B2)</b>	90,702,242.00	80,829,300.00	77,352,549.00
B1. Gasto No Etiquetado (sin incluir Amortización de la Deuda Pública)	90,702,242.00	80,829,300.00	77,352,549.00
B2. Gasto Etiquetado (sin incluir Amortización de la Deuda Pública)			
<b>C. Remanentes del Ejercicio Anterior (C = C1 + C2)</b>			
C1. Remanentes de Ingresos de Libre Disposición aplicados en el periodo		0.00	00.00
C2. Remanentes de Transferencias Federales Etiquetadas aplicados en el periodo			
<b>I. Balance Presupuestario (I = A - B + C)</b>		0.00	-7,326,040.00
			-5,580,471.00

9  
N  
E

CENTRO DE CONCILIACIÓN LABORAL DEL ESTADO DE QUINTANA ROO			
Balance Presupuestario - LDF			
Del 1 de enero al 31 de diciembre de 2025			
(Cifras en pesos)			
Concepto	Estimado/ Aprobado	Devengado	Recaudado/ Pagado
<b>II. Balance Presupuestario sin Financiamiento Neto (II = I - A3)</b>			
I. Balance Presupuestario sin Financiamiento Neto y sin Remanentes del Ejercicio Anterior (III= II - C)	0.00	-7,326,040.00	-5,580,471.00
	0.00	-7,326,040.00	-5,580,471.00
Concepto	Aprobado	Devengado	Pagado
<b>E. Intereses, Comisiones y Gastos de la Deuda (E = E1+E2)</b>			
E1. Intereses, Comisiones y Gastos de la Deuda con Gasto No Etiquetado	0.00	0.00	0.00
E2. Intereses, Comisiones y Gastos de la Deuda con Gasto Etiquetado			
<b>IV. Balance Primario (IV = III + E)</b>			
	0.00	-7,326,040.00	-5,580,471.00
Concepto	Estimado/ Aprobado	Devengado	Recaudado/ Pagado
<b>F. Financiamiento (F = F1 + F2)</b>			
F1. Financiamiento con Fuente de Pago de Ingresos de Libre Disposición	0.00	0.00	0.00
F2. Financiamiento con Fuente de Pago de Transferencias Federales Etiquetadas			
<b>G. Amortización de la Deuda (G = G1 + G2)</b>			
G1. Amortización de la Deuda Pública con Gasto No Etiquetado	0.00	0.00	0.00
G2. Amortización de la Deuda Pública con Gasto Etiquetado			
<b>A3. Financiamiento Neto (A3 = F - G)</b>			
	0.00	0.00	0.00
Concepto	Estimado/ Aprobado	Devengado	Recaudado/ Pagado
A1. Ingresos de Libre Disposición	90,702,242.00	73,503,261.00	71,772,078.00
A3.1 Financiamiento Neto con Fuente de Pago de Ingresos de Libre Disposición (A3.1 = F1 - G1)	0.00	0.00	0.00
F1. Financiamiento con Fuente de Pago de Ingresos de Libre Disposición	0.00	0.00	0.00
G1. Amortización de la Deuda Pública con Gasto No Etiquetado	0.00	0.00	0.00
B1. Gasto No Etiquetado (sin incluir Amortización de la Deuda Pública)	90,702,242.00	80,829,300.00	77,352,549.00
C1. Remanentes de Ingresos de Libre Disposición aplicados en el periodo		0.00	0.00
<b>V. Balance Presupuestario de Recursos Disponibles (V = A1 + A3.1 - B1 + C1)</b>			
	0.00	-7,326,040.00	-5,580,471.00
<b>VI. Balance Presupuestario de Recursos Disponibles sin Financiamiento Neto (VI = V - A3.1)</b>			
	0.00	-7,326,040.00	-5,580,471.00
Concepto	Estimado/ Aprobado	Devengado	Recaudado/ Pagado
A2. Transferencias Federales Etiquetadas	0.00	0.00	0.00
A3.2 Financiamiento Neto con Fuente de Pago de Transferencias Federales Etiquetadas (A3.2 = F2 - G2)	0.00	0.00	0.00
F2. Financiamiento con Fuente de Pago de Transferencias Federales Etiquetadas	0.00	0.00	0.00
G2. Amortización de la Deuda Pública con Gasto Etiquetado	0.00	0.00	0.00
B2. Gasto Etiquetado (sin incluir Amortización de la Deuda Pública)	0.00	0.00	0.00
C2. Remanentes de Transferencias Federales Etiquetadas aplicados en el periodo		0.00	0.00
<b>VII. Balance Presupuestario de Recursos Etiquetados (VII = A2 + A3.2 - B2 + C2)</b>			
	0.00	0.00	0.00
<b>VIII. Balance Presupuestario de Recursos Etiquetados sin Financiamiento Neto (VIII = VII - A3.2)</b>			
	0.00	0.00	0.00

Handwritten marks and signatures on the right side of the page.

FORMATO 5 ESTADO ANALÍTICO DE INGRESOS DETALLADO – LDF

CENTRO DE CONCILIACIÓN LABORAL DEL ESTADO DE QUINTANA ROO						
Estado Analítico de Ingresos Detallado - LDF						
Del 1 de Enero al 31 de Diciembre de 2025 (b)						
(Miles de pesos)						
Concepto (c)	Ingreso					Diferencia (e)
	Estimado (d)	Ampliaciones/ (Reducciones)	Modificado	Devengado	Recaudado	
<b>Ingresos de Libre Disposición</b>						
A. Impuestos	0.00	0.00	0.00	0.00	0.00	0.00
B. Cuotas y Aportaciones de Seguridad Social	0.00	0.00	0.00	0.00	0.00	0.00
C. Contribuciones de Mejoras	0.00	0.00	0.00	0.00	0.00	0.00
D. Derechos	0.00	0.00	0.00	0.00	0.00	0.00
E. Productos	0.00	0.00	0.00	0.00	0.00	0.00
F. Aprovechamientos	0.00	0.00	0.00	0.00	0.00	0.00
G. Ingresos por Ventas de Bienes y Prestación Servicios	0.00	0.00	0.00	0.00	0.00	0.00
H. Participaciones (H=h1+h2+h3+h4+h5+h6+h7+h8+h9+h10+h11)	0.00	0.00	0.00	0.00	0.00	0.00
h1) Fondo General de Participaciones	0.00	0.00	0.00	0.00	0.00	0.00
h2) Fondo de Fomento Municipal	0.00	0.00	0.00	0.00	0.00	0.00
h3) Fondo de Fiscalización y Recaudación	0.00	0.00	0.00	0.00	0.00	0.00
h4) Fondo de Compensación	0.00	0.00	0.00	0.00	0.00	0.00
h5) Fondo de Extracción de Hidrocarburos	0.00	0.00	0.00	0.00	0.00	0.00
h6) Impuesto Especial Sobre Producción y Servicios	0.00	0.00	0.00	0.00	0.00	0.00
h7) 0.136% de la Recaudación Federal Participable	0.00	0.00	0.00	0.00	0.00	0.00
h8) 3.17% Sobre Extracción de Petróleo	0.00	0.00	0.00	0.00	0.00	0.00
h9) Gasolinas y Diésel	0.00	0.00	0.00	0.00	0.00	0.00
h10) Fondo del Impuesto Sobre la Renta	0.00	0.00	0.00	0.00	0.00	0.00
h11) Fondo de Estabilización de los Ingresos de las Entidades Federativas	0.00	0.00	0.00	0.00	0.00	0.00
I. Incentivos Derivados de la Colaboración Fiscal (I=i1+i2+i3+i4+i5)	0.00	0.00	0.00	0.00	0.00	0.00
i1) Tenencia o Uso de Vehículos	0.00	0.00	0.00	0.00	0.00	0.00
i2) Fondo de Compensación ISAN	0.00	0.00	0.00	0.00	0.00	0.00
i3) Impuesto Sobre Automóviles Nuevos	0.00	0.00	0.00	0.00	0.00	0.00
i4) Fondo de Compensación de Repecos-Intermedios	0.00	0.00	0.00	0.00	0.00	0.00
i5) Otros Incentivos Económicos	0.00	0.00	0.00	0.00	0.00	0.00
J. Transferencias y Asignaciones	90,702,242.00	-4,600,847.00	86,101,395.00	73,503,261.00	71,772,078.00	-18,930,164.00
K. Convenios	0.00	0.00	0.00	0.00	0.00	0.00
k1) Otros Convenios y Subsidios	0.00	0.00	0.00	0.00	0.00	0.00
L. Otros Ingresos de Libre Disposición (L=I+J)	0.00	0.00	0.00	0.00	0.00	0.00

Handwritten signatures and initials on the right side of the table.

CENTRO DE CONCILIACIÓN LABORAL DEL ESTADO DE QUINTANA ROO						
Estado Analítico de Ingresos Detallado - LDF						
Del 1 de Enero al 31 de Diciembre de 2025 (b)						
(Miles de pesos)						
Concepto (c)	Ingreso					Diferencia (e)
	Estimado (d)	Ampliaciones/ (Reducciones)	Modificado	Devengado	Recaudado	
11) Participaciones en Ingresos Locales	0.00	0.00	0.00	0.00	0.00	0.00
12) Otros Ingresos de Libre Disposición	0.00	0.00	0.00	0.00	0.00	0.00
<b>I. Total de Ingresos de Libre Disposición (I=A+B+C+D+E+F+G+H+I+J+K+L)</b>	<b>90,702,242.00</b>	<b>-4,600,847.00</b>	<b>86,101,395.00</b>	<b>73,503,261.00</b>	<b>71,772,078.00</b>	<b>-18,930,164.00</b>
<b>Ingresos Excedentes de Ingresos de Libre Disposición</b>						0.00
<b>Transferencias Federales Etiquetadas</b>						
A. Aportaciones (A=a1+a2+a3+a4+a5+a6+a7+a8)	0.00	0.00	0.00	0.00	0.00	0.00
a1) Fondo de Aportaciones para la Nómina Educativa y Gasto Operativo	0.00	0.00	0.00	0.00	0.00	0.00
a2) Fondo de Aportaciones para los Servicios de Salud	0.00	0.00	0.00	0.00	0.00	0.00
a3) Fondo de Aportaciones para la Infraestructura Social	0.00	0.00	0.00	0.00	0.00	0.00
a4) Fondo de Aportaciones para el Fortalecimiento de los Municipios y de las Demarcaciones Territoriales del Distrito Federal	0.00	0.00	0.00	0.00	0.00	0.00
a5) Fondo de Aportaciones Múltiples	0.00	0.00	0.00	0.00	0.00	0.00
a6) Fondo de Aportaciones para la Educación Tecnológica y de Adultos	0.00	0.00	0.00	0.00	0.00	0.00
a7) Fondo de Aportaciones para la Seguridad Pública de los Estados y del Distrito Federal	0.00	0.00	0.00	0.00	0.00	0.00
a8) Fondo de Aportaciones para el Fortalecimiento de las Entidades Federativas	0.00	0.00	0.00	0.00	0.00	0.00
B. Convenios (B=b1+b2+b3+b4)	0.00	0.00	0.00	0.00	0.00	0.00
b1) Convenios de Protección Social en Salud	0.00	0.00	0.00	0.00	0.00	0.00
b2) Convenios de Descentralización	0.00	0.00	0.00	0.00	0.00	0.00
b3) Convenios de Reasignación	0.00	0.00	0.00	0.00	0.00	0.00
b4) Otros Convenios y Subsidios	0.00	0.00	0.00	0.00	0.00	0.00
C. Fondos Distintos de Aportaciones (C=c1+c2)	0.00	0.00	0.00	0.00	0.00	0.00
c1) Fondo para Entidades Federativas y Municipios Productores de Hidrocarburos	0.00	0.00	0.00	0.00	0.00	0.00
c2) Fondo Minero	0.00	0.00	0.00	0.00	0.00	0.00

Handwritten signatures and initials on the right side of the page.

CENTRO DE CONCILIACIÓN LABORAL DEL ESTADO DE QUINTANA ROO						
Estado Analítico de Ingresos Detallado - LDF						
Del 1 de Enero al 31 de Diciembre de 2025 (b)						
(Miles de pesos)						
Concepto (c)	Ingreso					Diferencia (e)
	Estimado (d)	Ampliaciones/ (Reducciones)	Modificado	Devengado	Recaudado	
D. Transferencias, Asignaciones, Subsidios y Subvenciones, y Pensiones y Jubilaciones	0.00	0.00	0.00	0.00	0.00	0.00
E. Otras Transferencias Federales Etiquetadas	0.00	0.00	0.00	0.00	0.00	0.00
<b>II. Total de Transferencias Federales Etiquetadas (II = A + B + C + D + E)</b>	<b>0.00</b>	<b>0.00</b>	<b>0.00</b>	<b>0.00</b>	<b>0.00</b>	<b>0.00</b>
<b>III. Ingresos Derivados de Financiamientos (III = A)</b>	<b>0.00</b>	<b>0.00</b>	<b>0.00</b>	<b>0.00</b>	<b>0.00</b>	<b>0.00</b>
A. Ingresos Derivados de Financiamientos	0.00	0.00	0.00	0.00	0.00	0.00
<b>IV. Total de Ingresos (IV = I + II + III)</b>	<b>90,702,242.00</b>	<b>-4,600,847.00</b>	<b>86,101,395.00</b>	<b>73,503,261.00</b>	<b>71,772,078.00</b>	<b>-18,930,164.00</b>
<b>Datos Informativos</b>						
1. Ingresos Derivados de Financiamientos con Fuente de Pago de Ingresos de Libre Disposición	0.00	0.00	0.00	0.00	0.00	0.00
2. Ingresos Derivados de Financiamientos con Fuente de Pago de Transferencias Federales Etiquetadas	0.00	0.00	0.00	0.00	0.00	0.00
<b>3. Ingresos Derivados de Financiamientos (3 = 1 + 2)</b>	<b>0.00</b>	<b>0.00</b>	<b>0.00</b>	<b>0.00</b>	<b>0.00</b>	<b>0.00</b>

9  
N  
E

## FORMATO 6A ESTADO ANALÍTICO DEL EJERCICIO DEL PRESUPUESTO DE EGRESOS DETALLADO LDF (CLASIFICACIÓN POR OBJETO DEL GASTO).

Centro de Conciliación Laboral del Estado de Quintana Roo Estado Analítico del Ejercicio del Presupuesto de Egresos Detallado - LDF Clasificación por Objeto del Gasto (Capítulo y Concepto) Del 01 de Enero al 31 de Diciembre de 2025 (Pesos)						
Concepto	Egresos					Subejercicio
	Aprobado	Ampliaciones /Reducciones	Modificado	Devengado	Pagado	
<b>I. Gasto No Etiquetado</b>	<b>90,702,242.00</b>	<b>2,762,895.92</b>	<b>93,465,137.92</b>	<b>80,829,300.41</b>	<b>77,352,549.31</b>	<b>12,635,837.51</b>
<b>Servicios Personales</b>	<b>64,700,455.00</b>	<b>2,628,525.36</b>	<b>67,328,980.36</b>	<b>55,855,499.10</b>	<b>53,087,149.11</b>	<b>11,473,481.26</b>
Remuneraciones al Personal de Carácter Permanente	20,192,867.00	1,095,666.92	21,288,533.92	18,426,987.45	18,426,987.45	2,861,546.47
Remuneraciones al Personal de Carácter Transitorio	0.00	0.00	0.00	0.00	0.00	0.00
Remuneraciones Adicionales y Especiales	28,784,570.00	895,967.22	29,680,537.22	24,753,791.37	23,202,238.75	4,926,745.85
Seguridad Social	5,551,303.00	319,420.14	5,870,723.14	4,364,300.41	3,964,393.14	1,506,422.73
Otras Prestaciones Sociales y Económicas	8,454,834.00	74,051.37	8,528,885.37	6,852,961.40	6,036,071.30	1,675,923.97
Previsiones	0.00	0.00	0.00	0.00	0.00	0.00
Pago de Estímulos a Servidores Públicos	1,716,881.00	243,419.71	1,960,300.71	1,457,458.47	1,457,458.47	502,842.24
<b>Materiales y Suministros</b>	<b>5,165,832.00</b>	<b>30,332.00</b>	<b>5,196,164.00</b>	<b>5,129,015.47</b>	<b>5,019,366.51</b>	<b>67,148.53</b>
Materiales de Administración, Emisión de Documentos y Artículos Oficiales	2,629,138.00	133,813.02	2,762,951.02	2,720,434.12	2,720,434.12	42,516.90
Alimentos y Utensilios	128,012.00	160.90	128,172.90	126,251.39	126,251.39	1,921.51
Materias Primas y Materiales de Producción y Comercialización	0.00	0.00	0.00	0.00	0.00	0.00
Materiales y Artículos de Construcción y de Reparación	285,592.00	-34,638.39	250,953.61	250,511.54	250,511.54	442.07
Productos Químicos, Farmacéuticos y de Laboratorio	0.00	0.00	0.00	0.00	0.00	0.00
Combustibles, Lubricantes y Aditivos	1,600,856.00	-20,220.35	1,580,635.65	1,565,269.52	1,455,620.56	15,366.13
Vestuario, Blancos, Prendas de Protección y Artículos Deportivos	176,519.00	54,058.58	230,577.58	230,577.58	230,577.58	0.00
Materiales y Suministros para Seguridad	0.00	0.00	0.00	0.00	0.00	0.00
Herramientas, Refacciones y Accesorios Menores	345,715.00	-102,841.76	242,873.24	235,971.32	235,971.32	6,901.92
<b>Servicios Generales</b>	<b>20,835,955.00</b>	<b>104,038.56</b>	<b>20,939,993.56</b>	<b>19,844,785.84</b>	<b>19,246,033.69</b>	<b>1,095,207.72</b>
Servicios Básicos	2,463,387.00	-181,536.71	2,281,850.29	2,175,860.96	2,175,860.96	105,989.33
Servicios de Arrendamiento	9,894,707.00	-125,671.34	9,769,035.66	9,762,282.81	9,762,282.81	6,752.85
Servicios Profesionales, Científicos, Técnicos y Otros Servicios	2,738,730.00	137,721.49	2,876,451.49	2,862,966.27	2,862,966.27	13,485.22
Servicios Financieros, Bancarios y Comerciales	64,674.00	72,026.69	136,700.69	125,199.50	124,234.38	11,501.19
Servicios de Instalación, Reparación, Mantenimiento y Conservación	1,139,996.00	299,894.93	1,439,890.93	1,437,955.93	1,437,955.93	1,935.00
Servicios de Comunicación Social y Publicidad	36,400.00	-36,399.39	0.61	0.00	0.00	0.61
Servicios de Traslado y Viáticos	1,030,799.00	-107,043.87	923,755.13	906,667.22	906,667.22	17,087.91
Servicios Oficiales	137,830.00	-19,543.80	118,286.20	118,286.20	118,286.20	0.00
<b>Transferencias, Asignaciones, Subsidios y Otras Ayudas</b>	<b>0.00</b>	<b>0.00</b>	<b>0.00</b>	<b>0.00</b>	<b>0.00</b>	<b>0.00</b>
Transferencias Internas y Asignaciones al Sector Público	0.00	0.00	0.00	0.00	0.00	0.00
Transferencias al Resto del Sector Público	0.00	0.00	0.00	0.00	0.00	0.00
Subsidios y Subvenciones	0.00	0.00	0.00	0.00	0.00	0.00
Ayudas Sociales	0.00	0.00	0.00	0.00	0.00	0.00
Pensiones y Jubilaciones	0.00	0.00	0.00	0.00	0.00	0.00
Transferencias a Fideicomisos, Mandatos y Otros Análogos	0.00	0.00	0.00	0.00	0.00	0.00
Transferencias a la Seguridad Social	0.00	0.00	0.00	0.00	0.00	0.00
Donativos	0.00	0.00	0.00	0.00	0.00	0.00
Transferencias al Exterior	0.00	0.00	0.00	0.00	0.00	0.00
<b>Bienes Muebles, Inmuebles e Intangibles</b>	<b>0.00</b>	<b>0.00</b>	<b>0.00</b>	<b>0.00</b>	<b>0.00</b>	<b>0.00</b>
Mobiliario y Equipo de Administración	0.00	0.00	0.00	0.00	0.00	0.00
Mobiliario y Equipo Educativo y Recreativo	0.00	0.00	0.00	0.00	0.00	0.00
Equipo e Instrumental Médico y de Laboratorio	0.00	0.00	0.00	0.00	0.00	0.00
Vehículos y Equipo de Transporte	0.00	0.00	0.00	0.00	0.00	0.00
Equipo de Defensa y Seguridad	0.00	0.00	0.00	0.00	0.00	0.00
Maquinaria, Otros Equipos y Herramientas	0.00	0.00	0.00	0.00	0.00	0.00
Activos Biológicos	0.00	0.00	0.00	0.00	0.00	0.00
Bienes Inmuebles	0.00	0.00	0.00	0.00	0.00	0.00
Activos Intangibles	0.00	0.00	0.00	0.00	0.00	0.00
<b>Inversión Pública</b>	<b>0.00</b>	<b>0.00</b>	<b>0.00</b>	<b>0.00</b>	<b>0.00</b>	<b>0.00</b>
Obra Pública en Bienes de Dominio Público	0.00	0.00	0.00	0.00	0.00	0.00

<b>Centro de Conciliación Laboral del Estado de Quintana Roo</b> <b>Estado Analítico del Ejercicio del Presupuesto de Egresos Detallado - LDF</b> Clasificación por Objeto del Gasto (Capítulo y Concepto) Del 01 de Enero al 31 de Diciembre de 2025 (Pesos)							
Concepto	Egresos					Subejercicio	
	Aprobado	Ampliaciones /Reducciones	Modificado	Devengado	Pagado		
Obra Pública en Bienes Propios	0.00	0.00	0.00	0.00	0.00	0.00	
Proyectos Productivos y Acciones de Fomento	0.00	0.00	0.00	0.00	0.00	0.00	
<b>Inversiones Financieras y Otras Provisiones</b>	<b>0.00</b>	<b>0.00</b>	<b>0.00</b>	<b>0.00</b>	<b>0.00</b>	<b>0.00</b>	
Inversiones para el Fomento de Actividades Productivas	0.00	0.00	0.00	0.00	0.00	0.00	
Acciones y Participaciones de Capital	0.00	0.00	0.00	0.00	0.00	0.00	
Compra de Títulos y Valores	0.00	0.00	0.00	0.00	0.00	0.00	
Concesión de Préstamos	0.00	0.00	0.00	0.00	0.00	0.00	
Inversiones en Fideicomisos, Mandatos y Otros Análogos	0.00	0.00	0.00	0.00	0.00	0.00	
Otras Inversiones Financieras	0.00	0.00	0.00	0.00	0.00	0.00	
Provisiones para Contingencias y Otras Erogaciones Especiales	0.00	0.00	0.00	0.00	0.00	0.00	
<b>Participaciones y Aportaciones</b>	<b>0.00</b>	<b>0.00</b>	<b>0.00</b>	<b>0.00</b>	<b>0.00</b>	<b>0.00</b>	
Participaciones	0.00	0.00	0.00	0.00	0.00	0.00	
Aportaciones	0.00	0.00	0.00	0.00	0.00	0.00	
Convenios	0.00	0.00	0.00	0.00	0.00	0.00	
<b>Deuda Pública</b>	<b>0.00</b>	<b>0.00</b>	<b>0.00</b>	<b>0.00</b>	<b>0.00</b>	<b>0.00</b>	
Amortización de la Deuda Pública	0.00	0.00	0.00	0.00	0.00	0.00	
Intereses de la Deuda Pública	0.00	0.00	0.00	0.00	0.00	0.00	
Comisiones de la Deuda Pública	0.00	0.00	0.00	0.00	0.00	0.00	
Gastos de la Deuda Pública	0.00	0.00	0.00	0.00	0.00	0.00	
Costo por Coberturas	0.00	0.00	0.00	0.00	0.00	0.00	
Apoyos Financieros	0.00	0.00	0.00	0.00	0.00	0.00	
Adeudos de Ejercicios Fiscales Anteriores (ADEFAS)	0.00	0.00	0.00	0.00	0.00	0.00	
<b>II. Gasto Etiquetado</b>	<b>0.00</b>	<b>0.00</b>	<b>0.00</b>	<b>0.00</b>	<b>0.00</b>	<b>0.00</b>	
<b>Servicios Personales</b>	<b>0.00</b>	<b>0.00</b>	<b>0.00</b>	<b>0.00</b>	<b>0.00</b>	<b>0.00</b>	
Remuneraciones al Personal de Carácter Permanente	0.00	0.00	0.00	0.00	0.00	0.00	
Remuneraciones al Personal de Carácter Transitorio	0.00	0.00	0.00	0.00	0.00	0.00	
Remuneraciones Adicionales y Especiales	0.00	0.00	0.00	0.00	0.00	0.00	
Seguridad Social	0.00	0.00	0.00	0.00	0.00	0.00	
Otras Prestaciones Sociales y Económicas	0.00	0.00	0.00	0.00	0.00	0.00	
Previsiones	0.00	0.00	0.00	0.00	0.00	0.00	
Pago de Estímulos a Servidores Públicos	0.00	0.00	0.00	0.00	0.00	0.00	
<b>Materiales y Suministros</b>	<b>0.00</b>	<b>0.00</b>	<b>0.00</b>	<b>0.00</b>	<b>0.00</b>	<b>0.00</b>	
Materiales de Administración, Emisión de Documentos y Artículos Oficiales	0.00	0.00	0.00	0.00	0.00	0.00	
Alimentos y Utensilios	0.00	0.00	0.00	0.00	0.00	0.00	
Materias Primas y Materiales de Producción y Comercialización	0.00	0.00	0.00	0.00	0.00	0.00	
Materiales y Artículos de Construcción y de Reparación	0.00	0.00	0.00	0.00	0.00	0.00	
Productos Químicos, Farmacéuticos y de Laboratorio	0.00	0.00	0.00	0.00	0.00	0.00	
Combustibles, Lubricantes y Aditivos	0.00	0.00	0.00	0.00	0.00	0.00	
Vestuario, Blancos, Prendas de Protección y Artículos Deportivos	0.00	0.00	0.00	0.00	0.00	0.00	
Materiales y Suministros para Seguridad	0.00	0.00	0.00	0.00	0.00	0.00	
Herramientas, Refacciones y Accesorios Menores	0.00	0.00	0.00	0.00	0.00	0.00	
<b>Servicios Generales</b>	<b>0.00</b>	<b>0.00</b>	<b>0.00</b>	<b>0.00</b>	<b>0.00</b>	<b>0.00</b>	
Servicios Básicos	0.00	0.00	0.00	0.00	0.00	0.00	
Servicios de Arrendamiento	0.00	0.00	0.00	0.00	0.00	0.00	
Servicios Profesionales, Científicos, Técnicos y Otros Servicios	0.00	0.00	0.00	0.00	0.00	0.00	
Servicios Financieros, Bancarios y Comerciales	0.00	0.00	0.00	0.00	0.00	0.00	
Servicios de Instalación, Reparación, Mantenimiento y Conservación	0.00	0.00	0.00	0.00	0.00	0.00	
Servicios de Comunicación Social y Publicidad	0.00	0.00	0.00	0.00	0.00	0.00	
Servicios de Traslado y Viáticos	0.00	0.00	0.00	0.00	0.00	0.00	
Servicios Oficiales	0.00	0.00	0.00	0.00	0.00	0.00	
Otros Servicios Generales	0.00	0.00	0.00	0.00	0.00	0.00	
<b>Transferencias, Asignaciones, Subsidios y Otras Ayudas</b>	<b>0.00</b>	<b>0.00</b>	<b>0.00</b>	<b>0.00</b>	<b>0.00</b>	<b>0.00</b>	
Transferencias Internas y Asignaciones al Sector Público	0.00	0.00	0.00	0.00	0.00	0.00	

<b>Centro de Conciliación Laboral del Estado de Quintana Roo</b> <b>Estado Analítico del Ejercicio del Presupuesto de Egresos Detallado - LDF</b> Clasificación por Objeto del Gasto (Capítulo y Concepto) Del 01 de Enero al 31 de Diciembre de 2025 (Pesos)							
Concepto	Egresos					Subejercicio	
	Aprobado	Ampliaciones /Reducciones	Modificado	Devengado	Pagado		
Transferencias al Resto del Sector Público	0.00	0.00	0.00	0.00	0.00	0.00	
Subsidios y Subvenciones	0.00	0.00	0.00	0.00	0.00	0.00	
Ayudas Sociales	0.00	0.00	0.00	0.00	0.00	0.00	
Pensiones y Jubilaciones	0.00	0.00	0.00	0.00	0.00	0.00	
Transferencias a Fideicomisos, Mandatos y Otros Análogos	0.00	0.00	0.00	0.00	0.00	0.00	
Transferencias a la Seguridad Social	0.00	0.00	0.00	0.00	0.00	0.00	
Donativos	0.00	0.00	0.00	0.00	0.00	0.00	
Transferencias al Exterior	0.00	0.00	0.00	0.00	0.00	0.00	
<b>Bienes Muebles, Inmuebles e Intangibles</b>	<b>0.00</b>	<b>0.00</b>	<b>0.00</b>	<b>0.00</b>	<b>0.00</b>	<b>0.00</b>	
Mobiliario y Equipo de Administración	0.00	0.00	0.00	0.00	0.00	0.00	
Mobiliario y Equipo Educacional y Recreativo	0.00	0.00	0.00	0.00	0.00	0.00	
Equipo e Instrumental Médico y de Laboratorio	0.00	0.00	0.00	0.00	0.00	0.00	
Vehículos y Equipo de Transporte	0.00	0.00	0.00	0.00	0.00	0.00	
Equipo de Defensa y Seguridad	0.00	0.00	0.00	0.00	0.00	0.00	
Maquinaria, Otros Equipos y Herramientas	0.00	0.00	0.00	0.00	0.00	0.00	
Activos Biológicos	0.00	0.00	0.00	0.00	0.00	0.00	
Bienes Inmuebles	0.00	0.00	0.00	0.00	0.00	0.00	
Activos Intangibles	0.00	0.00	0.00	0.00	0.00	0.00	
<b>Inversión Pública</b>	<b>0.00</b>	<b>0.00</b>	<b>0.00</b>	<b>0.00</b>	<b>0.00</b>	<b>0.00</b>	
Obra Pública en Bienes de Dominio Público	0.00	0.00	0.00	0.00	0.00	0.00	
Obra Pública en Bienes Propios	0.00	0.00	0.00	0.00	0.00	0.00	
Proyectos Productivos y Acciones de Fomento	0.00	0.00	0.00	0.00	0.00	0.00	
<b>Inversiones Financieras y Otras Provisiones</b>	<b>0.00</b>	<b>0.00</b>	<b>0.00</b>	<b>0.00</b>	<b>0.00</b>	<b>0.00</b>	
Inversiones para el Fomento de Actividades Productivas	0.00	0.00	0.00	0.00	0.00	0.00	
Acciones y Participaciones de Capital	0.00	0.00	0.00	0.00	0.00	0.00	
Compra de Títulos y Valores	0.00	0.00	0.00	0.00	0.00	0.00	
Concesión de Préstamos	0.00	0.00	0.00	0.00	0.00	0.00	
Inversiones en Fideicomisos, Mandatos y Otros Análogos	0.00	0.00	0.00	0.00	0.00	0.00	
Otras Inversiones Financieras	0.00	0.00	0.00	0.00	0.00	0.00	
Provisiones para Contingencias y Otras Erogaciones Especiales	0.00	0.00	0.00	0.00	0.00	0.00	
<b>Participaciones y Aportaciones</b>	<b>0.00</b>	<b>0.00</b>	<b>0.00</b>	<b>0.00</b>	<b>0.00</b>	<b>0.00</b>	
Participaciones	0.00	0.00	0.00	0.00	0.00	0.00	
Aportaciones	0.00	0.00	0.00	0.00	0.00	0.00	
Convenios	0.00	0.00	0.00	0.00	0.00	0.00	
<b>Deuda Pública</b>	<b>0.00</b>	<b>0.00</b>	<b>0.00</b>	<b>0.00</b>	<b>0.00</b>	<b>0.00</b>	
Amortización de la Deuda Pública	0.00	0.00	0.00	0.00	0.00	0.00	
Intereses de la Deuda Pública	0.00	0.00	0.00	0.00	0.00	0.00	
Comisiones de la Deuda Pública	0.00	0.00	0.00	0.00	0.00	0.00	
Gastos de la Deuda Pública	0.00	0.00	0.00	0.00	0.00	0.00	
Costo por Coberturas	0.00	0.00	0.00	0.00	0.00	0.00	
Apoyos Financieros	0.00	0.00	0.00	0.00	0.00	0.00	
Adeudos de Ejercicios Fiscales Anteriores (ADEFAS)	0.00	0.00	0.00	0.00	0.00	0.00	
<b>Total del Egreso</b>	<b>90,702,242.00</b>	<b>2,762,895.92</b>	<b>93,465,137.92</b>	<b>80,829,300.41</b>	<b>77,352,549.31</b>	<b>12,635,837.51</b>	

**FORMATO 6B ESTADO ANALÍTICO DEL EJERCICIO DEL PRESUPUESTO DE EGRESOS  
DETALLADO LDF (CLASIFICACIÓN ADMINISTRATIVA)**

Centro de Conciliación Laboral del Estado de Quintana Roo Estado Analítico del Ejercicio del Presupuesto de Egresos Detallado - LDF Clasificación Administrativa Del 01 de enero al 31 de diciembre de 2025 (Pesos)						
Entidad	Egresos					Subejercicio
	Aprobado	Ampliaciones /Reducciones	Modificado	Devengado	Pagado	
<b>I. Gasto No Etiquetado</b>	<b>90,702,242.00</b>	<b>2,762,895.92</b>	<b>93,465,137.92</b>	<b>80,829,300.41</b>	<b>77,352,549.31</b>	<b>12,635,837.51</b>
CENTRO DE CONCILIACION LABORAL DEL ESTADO DE QUINTANA ROO	90,702,242.00	2,762,895.92	93,465,137.92	80,829,300.41	77,352,549.31	12,635,837.51
<b>II. Gasto Etiquetado</b>	<b>0.00</b>	<b>0.00</b>	<b>0.00</b>	<b>0.00</b>	<b>0.00</b>	<b>0.00</b>
CENTRO DE CONCILIACION LABORAL DEL ESTADO DE QUINTANA ROO	0.00	0.00	0.00	0.00	0.00	0.00
<b>Total de Egresos</b>	<b>90,702,242.00</b>	<b>2,762,895.92</b>	<b>93,465,137.92</b>	<b>80,829,300.41</b>	<b>77,352,549.31</b>	<b>12,635,837.51</b>

**FORMATO 6C ESTADO ANALÍTICO DEL EJERCICIO DEL PRESUPUESTO DE EGRESOS  
DETALLADO LDF (CLASIFICACIÓN FUNCIONAL)**

Centro de Conciliación Laboral del Estado de Quintana Roo Estado Analítico del Ejercicio del Presupuesto de Egresos Detallado - LDF Clasificación Funcional (Finalidad y Función) Del 01 de enero al 31 de diciembre de 2025 (Pesos)						
Concepto	Egresos					Subejercicio
	Aprobado	Ampliaciones /Reducciones	Modificado	Devengado	Pagado	
<b>I. Gasto No Etiquetado</b>	<b>90,702,242.00</b>	<b>2,762,895.92</b>	<b>93,465,137.92</b>	<b>80,829,300.41</b>	<b>77,352,549.31</b>	<b>12,635,837.51</b>
<b>Gobierno</b>	<b>0.00</b>	<b>0.00</b>	<b>0.00</b>	<b>0.00</b>	<b>0.00</b>	<b>0.00</b>
Legislación	0.00	0.00	0.00	0.00	0.00	0.00
Justicia	0.00	0.00	0.00	0.00	0.00	0.00
Coordinación de la Política de Gobierno	0.00	0.00	0.00	0.00	0.00	0.00
Relaciones Exteriores	0.00	0.00	0.00	0.00	0.00	0.00
Asuntos Financieros y Hacendarios	0.00	0.00	0.00	0.00	0.00	0.00
Seguridad Nacional	0.00	0.00	0.00	0.00	0.00	0.00
Asuntos de Orden Público y de Seguridad Interior	0.00	0.00	0.00	0.00	0.00	0.00
Otros Servicios Generales	0.00	0.00	0.00	0.00	0.00	0.00
<b>Desarrollo Social</b>	<b>0.00</b>	<b>0.00</b>	<b>0.00</b>	<b>0.00</b>	<b>0.00</b>	<b>0.00</b>
Protección Ambiental	0.00	0.00	0.00	0.00	0.00	0.00
Vivienda y Servicios a la Comunidad	0.00	0.00	0.00	0.00	0.00	0.00
Salud	0.00	0.00	0.00	0.00	0.00	0.00
Recreación, Cultura y Otras Manifestaciones Sociales	0.00	0.00	0.00	0.00	0.00	0.00
Educación	0.00	0.00	0.00	0.00	0.00	0.00
Protección Social	0.00	0.00	0.00	0.00	0.00	0.00
Otros Asuntos Sociales	0.00	0.00	0.00	0.00	0.00	0.00
<b>Desarrollo Económico</b>	<b>90,702,242.00</b>	<b>2,762,895.92</b>	<b>93,465,137.92</b>	<b>80,829,300.41</b>	<b>77,352,549.31</b>	<b>12,635,837.51</b>
Asuntos Económicos, Comerciales y Laborales en General	90,702,242.00	2,762,895.92	93,465,137.92	80,829,300.41	77,352,549.31	12,635,837.51
Agropecuaria, Silvicultura, Pesca y Caza	0.00	0.00	0.00	0.00	0.00	0.00
Combustibles y Energía	0.00	0.00	0.00	0.00	0.00	0.00
Minería, Manufacturas y Construcción	0.00	0.00	0.00	0.00	0.00	0.00
Transporte	0.00	0.00	0.00	0.00	0.00	0.00
Comunicaciones	0.00	0.00	0.00	0.00	0.00	0.00
Turismo	0.00	0.00	0.00	0.00	0.00	0.00
Ciencia, Tecnología e Innovación	0.00	0.00	0.00	0.00	0.00	0.00
Otras Industrias y Otros Asuntos Económicos	0.00	0.00	0.00	0.00	0.00	0.00
<b>Otros</b>	<b>0.00</b>	<b>0.00</b>	<b>0.00</b>	<b>0.00</b>	<b>0.00</b>	<b>0.00</b>
Transacciones de la Deuda Pública / Costo Financiero de la Deuda	0.00	0.00	0.00	0.00	0.00	0.00
Transferencias, Participaciones y Aportaciones entre Diferentes Niveles y Ordenes de Gobierno	0.00	0.00	0.00	0.00	0.00	0.00
Saneamiento del Sistema Financiero	0.00	0.00	0.00	0.00	0.00	0.00
Adeudos de Ejercicios Fiscales Anteriores	0.00	0.00	0.00	0.00	0.00	0.00
<b>II. Gasto Etiquetado</b>	<b>0.00</b>	<b>0.00</b>	<b>0.00</b>	<b>0.00</b>	<b>0.00</b>	<b>0.00</b>

Centro de Conciliación Laboral del Estado de Quintana Roo Estado Analítico del Ejercicio del Presupuesto de Egresos Detallado - LDF Clasificación Funcional (Finalidad y Función) Del 01 de enero al 31 de diciembre de 2025 (Pesos)							
Concepto	Egresos					Subejercicio	
	Aprobado	Ampliaciones /Reducciones	Modificado	Devengado	Pagado		
<b>Gobierno</b>	<b>0.00</b>	<b>0.00</b>	<b>0.00</b>	<b>0.00</b>	<b>0.00</b>	<b>0.00</b>	
Legislación	0.00	0.00	0.00	0.00	0.00	0.00	
Justicia	0.00	0.00	0.00	0.00	0.00	0.00	
Coordinación de la Política de Gobierno	0.00	0.00	0.00	0.00	0.00	0.00	
Relaciones Exteriores	0.00	0.00	0.00	0.00	0.00	0.00	
Asuntos Financieros y Hacendarios	0.00	0.00	0.00	0.00	0.00	0.00	
Seguridad Nacional	0.00	0.00	0.00	0.00	0.00	0.00	
Asuntos de Orden Público y de Seguridad Interior	0.00	0.00	0.00	0.00	0.00	0.00	
Otros Servicios Generales	0.00	0.00	0.00	0.00	0.00	0.00	
<b>Desarrollo Social</b>	<b>0.00</b>	<b>0.00</b>	<b>0.00</b>	<b>0.00</b>	<b>0.00</b>	<b>0.00</b>	
Protección Ambiental	0.00	0.00	0.00	0.00	0.00	0.00	
Vivienda y Servicios a la Comunidad	0.00	0.00	0.00	0.00	0.00	0.00	
Salud	0.00	0.00	0.00	0.00	0.00	0.00	
Recreación, Cultura y Otras Manifestaciones Sociales	0.00	0.00	0.00	0.00	0.00	0.00	
Educación	0.00	0.00	0.00	0.00	0.00	0.00	
Protección Social	0.00	0.00	0.00	0.00	0.00	0.00	
Otros Asuntos Sociales	0.00	0.00	0.00	0.00	0.00	0.00	
<b>Desarrollo Económico</b>	<b>0.00</b>	<b>0.00</b>	<b>0.00</b>	<b>0.00</b>	<b>0.00</b>	<b>0.00</b>	
Asuntos Económicos, Comerciales y Laborales en General	0.00	0.00	0.00	0.00	0.00	0.00	
Agropecuaria, Silvicultura, Pesca y Caza	0.00	0.00	0.00	0.00	0.00	0.00	
Combustibles y Energía	0.00	0.00	0.00	0.00	0.00	0.00	
Minería, Manufacturas y Construcción	0.00	0.00	0.00	0.00	0.00	0.00	
Transporte	0.00	0.00	0.00	0.00	0.00	0.00	
Comunicaciones	0.00	0.00	0.00	0.00	0.00	0.00	
Turismo	0.00	0.00	0.00	0.00	0.00	0.00	
Ciencia, Tecnología e Innovación	0.00	0.00	0.00	0.00	0.00	0.00	
Otras Industrias y Otros Asuntos Económicos	0.00	0.00	0.00	0.00	0.00	0.00	
<b>Otros</b>	<b>0.00</b>	<b>0.00</b>	<b>0.00</b>	<b>0.00</b>	<b>0.00</b>	<b>0.00</b>	
Transacciones de la Deuda Pública / Costo Financiero de la Deuda	0.00	0.00	0.00	0.00	0.00	0.00	
Transferencias, Participaciones y Aportaciones entre Diferentes Niveles y Ordenes de Gobierno	0.00	0.00	0.00	0.00	0.00	0.00	
Sanearamiento del Sistema Financiero	0.00	0.00	0.00	0.00	0.00	0.00	
Adeudos de Ejercicios Fiscales Anteriores	0.00	0.00	0.00	0.00	0.00	0.00	
<b>Total de Egresos</b>	<b>90,702,242.00</b>	<b>2,762,895.92</b>	<b>93,465,137.92</b>	<b>80,829,300.41</b>	<b>77,352,549.31</b>	<b>12,635,837.51</b>	

*[Handwritten signatures and initials]*

FORMATO 6D ESTADO ANALÍTICO DEL EJERCICIO DEL PRESUPUESTO DE EGRESOS  
DETALLADO LDF (CLASIFICACIÓN DE SERVICIOS PERSONALES POR CATEGORÍA)

Centro de Conciliación Laboral del Estado de Quintana Roo Estado Analítico del Ejercicio del Presupuesto de Egresos Detallado - LDF Clasificación de Servicios Personales por Categoría Del 01 de Enero al 31 de Diciembre de 2025 (Pesos)						
Concepto	Egresos					Subejercicio
	Aprobado	Ampliaciones /Reducciones	Modificado	Devengado	Pagado	
<b>I. Gasto No Etiquetado</b>	<b>64,700,455.00</b>	<b>2,628,525.00</b>	<b>67,328,980.00</b>	<b>55,855,499.00</b>	<b>53,087,149.00</b>	<b>11,473,481.00</b>
Personal Administrativo y de Servicio Público	64,700,455.00	2,628,525.00	67,328,980.00	55,855,499.00	53,087,149.00	11,473,481.00
Magisterio	0.00	0.00	0.00	0.00	0.00	0.00
Servicios de Salud	0.00	0.00	0.00	0.00	0.00	0.00
Personal Administrativo	0.00	0.00	0.00	0.00	0.00	0.00
Personal Médico, Paramédico y afin	0.00	0.00	0.00	0.00	0.00	0.00
Seguridad Pública	0.00	0.00	0.00	0.00	0.00	0.00
Gastos asociados a la Implementación de Nuevas Leyes Federales o Reformas a las mismas	0.00	0.00	0.00	0.00	0.00	0.00
Sentencias laborales definitivas	0.00	0.00	0.00	0.00	0.00	0.00
<b>II. Gasto Etiquetado</b>	<b>0.00</b>	<b>0.00</b>	<b>0.00</b>	<b>0.00</b>	<b>0.00</b>	<b>0.00</b>
Personal Administrativo y de Servicio Público	0.00	0.00	0.00	0.00	0.00	0.00
Magisterio	0.00	0.00	0.00	0.00	0.00	0.00
Servicios de Salud	0.00	0.00	0.00	0.00	0.00	0.00
Personal Administrativo	0.00	0.00	0.00	0.00	0.00	0.00
Personal Médico, Paramédico y afin	0.00	0.00	0.00	0.00	0.00	0.00
Seguridad Pública	0.00	0.00	0.00	0.00	0.00	0.00
Gastos asociados a la Implementación de Nuevas Leyes Federales o Reformas a las mismas	0.00	0.00	0.00	0.00	0.00	0.00
Sentencias laborales definitivas	0.00	0.00	0.00	0.00	0.00	0.00
<b>Total del Gasto en Servicios Personales</b>	<b>64,700,455.00</b>	<b>2,628,525.00</b>	<b>67,328,980.00</b>	<b>55,855,499.00</b>	<b>53,087,149.00</b>	<b>11,473,481.00</b>

ANEXO 3-GUÍA DE CUMPLIMIENTO DE LA LEY DE DISCIPLINA FINANCIERA DE LAS ENTIDADES FEDERATIVAS Y MUNICIPIOS

Guía de Cumplimiento de la Ley de Disciplina Financiera de las Entidades Federativas y Municipios Del 1 de enero al 31 de diciembre de 2025							
Indicadores de Observancia (c)	Implementación		Resultado		Fundamento (h)	Comentarios (i)	
	SI	NO	Monto o valor (f)	Unidad (pesos/porcentaje) (g)			
	Mecanismo de Verificación (d)	Fecha estimada de cumplimiento (e)					
<b>INDICADORES PRESUPUESTARIOS</b>							
<b>A. INDICADORES CUANTITATIVOS</b>							
<b>1 Balance Presupuestario Sostenible (j)</b>							
a.	Propuesto	Iniciativa de Ley de Ingresos y Proyecto de Presupuesto de Egresos de Quintana Roo			Art. 6 y 19 de la LDF	-	
b.	Aprobado	Ley de Ingresos y Presupuesto de Egresos de Quintana Roo		pesos	Art. 6 y 19 de la LDF	-	
c.	Financiado	Cuenta Pública / Formato 4 LDF		pesos	Art. 6 y 19 de la LDF	-	
<b>2 Balance Presupuestario Recursos Disponibles Sostenible (k)</b>							
a.	Propuesto	Iniciativa de Ley de Ingresos y Proyecto de Presupuesto de Egresos de Quintana Roo		pesos	Art. 6 y 19 de la LDF	-	

NO APLICA

9  
N  
S



		de Cuentas					
d.	Costo promedio de los últimos 5 ejercicios de la reconstrucción de infraestructura dañada por desastres naturales (p)	Autorizaciones de recursos aprobados por el FONDE N			pesos	Art. 9 de la LDF	
<b>5 Techo para servicios personales (q)</b>							
a.	Asignación en el Presupuesto de Egresos	Reporte Trim. Formato 6 d)			pesos	Art. 13 de la LDF	
b.	Ejercido	Reporte Trim. Formato 6 e)			pesos	Art. 13 fracc. V y 21 de la LDF	
<b>6 Previsiones de gasto para compromisos de pago derivados de APPs (r)</b>							
a.	Asignación en el Presupuesto de Egresos	Presupuesto de Egresos			pesos	Art. 11 y 21 de la LDF	
<b>7 Techo de ADEFAS (s)</b>							
a.	Propuesto	Proyecto de Presupuesto de Egresos			pesos	Art. 12 y 20 de la LDF	
b.	Aprobado	Reporte Trim. Formato 6 a)			pesos	Art. 12 y 20 de la LDF	
c.	Ejercido	Cuenta Pública / Formato 6 a)			pesos	Art. 12 y 20 de la LDF	
<b>B. INDICADORES CUALITATIVOS</b>							
<b>1 Iniciativa de Ley de Ingresos y Proyecto de Presupuesto de Egresos</b>							LEY DE INGRESOS:
a.	Objetivos anuales, estrategias y metas para el ejercicio fiscal (t)	Iniciativa de Ley de Ingresos y Proyecto				Art. 5 y 18 de la LDF	-

NO APLICA

9  
N  
E

		o de Presup uesto de Egreso s					
b.	Proyecciones de ejercicios posteriores (u)	Iniciativa de Ley de Ingresos y Proyecto de Presupuesto de Egresos / Formatos 7 a) y b)				Art. 5 y 18 de la LDF	-
c.	Descripción de riesgos relevantes y propuestas de acción para enfrentarlos (v)	Iniciativa de Ley de Ingresos y Proyecto de Presupuesto de Egresos				Art. 5 y 18 de la LDF	-
	Resultados de ejercicios fiscales anteriores y el ejercicio fiscal en cuestión (w)	Iniciativa de Ley de Ingresos y Proyecto de Presupuesto de Egresos / Formatos 7 c) y d)				Art. 5 y 18 de la LDF	-
e.	Estudio actuarial de las pensiones de sus trabajadores (x)	Proyecto de Presupuesto de Egresos / Formato 8				Art. 5 y 18 de la LDF	-
<b>2 Balance Presupuestario de Recursos Disponibles, en caso de ser negativo</b>							
a.	Razones excepcionales que justifican el Balance Presupuestario de Recursos Disponibles negativo (y)	Iniciativa de Ley de Ingresos o Proyecto de				Art. 6 y 19 de la LDF	

**NO APLICA**

9  
N  
E

		Presupuesto de Egresos						
b.	Fuente de recursos para cubrir el Balance Presupuestario de Recursos Disponibles negativo (z)	Iniciativa de Ley de Ingresos o Proyecto de Presupuesto de Egresos					Art. 6 y 19 de la LDF	
c.	Número de ejercicios fiscales y acciones necesarias para cubrir el Balance Presupuestario de Recursos Disponibles negativo (y)	Iniciativa de Ley de Ingresos o Proyecto de Presupuesto de Egresos					Art. 6 y 19 de la LDF	
d.	Informes trimestrales sobre avances en las acciones para recuperar el Balance Presupuestario de Recursos Disponibles (bb)	Reporte Trim. y Cuenta Pública					Art. 6 y 19 de la LDF	
<b>3 Servicios Personales</b>								
a.	Remuneraciones de los servidores públicos (cc)	Proyecto de Presupuesto de Egresos					Art. 10 y 21 de la LDF	
b.	Previsiones salariales y económicas para cubrir incrementos salariales, creación de plazas y otros (dd)	Proyecto de Presupuesto de Egresos					Art. 10 y 21 de la LDF	
<b>INDICADORES DEL EJERCICIO PRESUPUESTARIO</b>								
<b>A. INDICADORES CUANTITATIVOS</b>								
<b>1 Ingresos Excedentes derivados de Ingresos de Libre Disposición</b>								
a.	Monto de Ingresos Excedentes derivados de ILD (ee)					pesos	Art. 14 y 21 de la LDF	-
b.	Monto de Ingresos Excedentes derivados de ILD destinados al fin del A.14, fracción I de la LDF (ff)					pesos	Art. 14 y 21 de la LDF	-

NO APLICA

9  
Niz  
E

c.	Monto de Ingresos Excedentes derivados de ILD destinados al fin del A.14, fracción II, a) de la LDF (gg)					pesos	Art. 14 y 21 de la LDF	-	
d.	Monto de Ingresos Excedentes derivados de ILD destinados al fin del A.14, fracción II, b) de la LDF (hh)					pesos	Art. 14 y 21 de la LDF	-	
e.	Monto de Ingresos Excedentes derivados de ILD destinados al fin del artículo noveno transitorio de la LDF (ii)					pesos	Art. Noveno o Transitorio de la LDF	-	
<b>B. INDICADORES CUALITATIVOS</b>									
1	Análisis Costo-Beneficio para programas o proyectos de inversión mayores a 10 millones de UDIS (jj)					pesos	Art. 13 frac. III y 21 de la LDF	-	
2	Análisis de conveniencia y análisis de transferencia de riesgos de los proyectos APPs (kk)						Art. 13 frac. III y 21 de la LDF		
3	Identificación de subsidios (ll) por objetivo, destino y temporalidad de subsidios (ll)						Art. 13 frac. VII y 21 de la LDF		
<b>INDICADORES DE DEUDA PÚBLICA</b>									
<b>A. INDICADORES CUANTITATIVOS</b>									
<b>1 Obligaciones a Corto Plazo</b>									
a.	Límite de Obligaciones a Corto Plazo (mm)					pesos	Art. 30 frac. I de la LDF		
b.	Obligaciones a Corto Plazo (nn)					pesos	Art. 30 frac. I de la LDF		

NO APLICA

9  
Nk  
E

**RELACIÓN DE LAS CUENTAS BANCARIAS PRODUCTIVAS, ESPECIFICAS EN LAS CUALES SE DEPOSITAN RECURSOS FEDERALES TRANSFERIDOS**

CENTRO DE CONCILIACIÓN LABORAL DEL ESTADO DE QUINTANA ROO			
RELACIÓN DE CUENTAS BANCARIAS DEL 01 DE ENERO AL 31 DE DICIEMBRE 2025			
Banco	No. de cuenta	Tipo o fuente de recurso	Uso o destino
Banorte	1176953619	Fondo General de Participaciones 2022	Nómina 1 Qna y 2 Qna Febrero, 3% Febrero, 1 Qna y 2 Qna de Marzo y 3% Marzo, 1 Qna Abril, Pago de finiquitos, 2 Qna Abril, 3% Abril, Subsidio de finiquitos, 1 Qna de Mayo, Prima vacacional, Día del padre, Día del burocrata, 1 Qna junio, 2 Qna junio, 3% junio, 1q Qna julio, 2 Qna septiembre, 3% septiembre, 2q octubre, 3% octubre, Subsidio de finiquitos de octubre, 2 Qna noviembre, 3% de noviembre, Finiquito lic paola mariana estrada garcía, 3% Finiquito paola mariana estrada garcía, 1 Qna diciembre, 2da parte prima vacacional, Pavo navideño, Vales despensa navideños, Canasta navideña, Bono navideño, Aguinaldo segunda parte, Subsidio aguinaldo segunda parte
Banorte	1217447598	Incentivos Derivados de la Colaboración Fiscal 2023	Gasto Corriente (mayo en adelante)
Banorte	1256381169	Fondo General de Participaciones (FGP) 2024	Gasto Corriente
Banorte	1256382988	Recursos de Libre Disposición de Origen Estatal 2024	Servicios Personales
Banorte	1257620584	Fondo de Impuesto Sobre la Renta (FISR) 2024	Gasto Corriente
Banorte	1257620593	Impuesto Especial Sobre Producción y Servicios (IEPS) 2024	Impuesto Sobre Nómina
Banorte	1260532865	Incentivos Derivados de la Colaboración Fiscal 2023	Servicios Personales
Banorte	1261074429	Fondo General de Participaciones (FGP) 2024	Servicios Personales

*Handwritten signatures and initials in blue ink.*

CENTRO DE CONCILIACIÓN LABORAL DEL ESTADO DE QUINTANA ROO			
RELACIÓN DE CUENTAS BANCARIAS DEL 01 DE ENERO AL 31 DE DICIEMBRE 2025			
Banco	No. de cuenta	Tipo o fuente de recurso	Uso o destino
Banorte	1268004694	Nomina Fondo de Impuesto Sobre la Renta (FISR) 2024	Servicios Personales
Banorte	1268007752	Participaciones de Gasolina y Diesel (PGD) 2024	Servicios Personales
Banorte	1296907396	Fondo General de Participaciones (FGP) 2024	Servicios Personales
Banorte	1296914116	Recurso Derivados de la Redención Anticipada del Bono Cupón Cero (BCC) 2024	Servicios Generales
Banorte	1301185203	Impuesto Especial Sobre Producción y Servicios (IEPS) 2025	Impuesto Sobre Nómina
Banorte	1301185838	Fondo General De Participaciones (FGP) 2025	Servicios Personales
Banorte	1301186246	Fondo De Fiscalización y Recaudación (FOFIR) 2025	Servicios Generales
Banorte	1301186750	Participaciones De Gasolina y Diésel (PGD) 2025	Servicios Personales
Banorte	1303420654	Fondo De Impuesto Sobre La Renta (FISR) 2024	Servicios Personales
Banorte	1303424773	Impuesto Especial Sobre Producción y Servicios (IEPS) 2024	Impuesto Sobre Nómina (cap 3000)
Banorte	1305965711	Participaciones De Gasolina y Diésel (PGD) 2024	Servicios Personales (cap 1000)
Banorte	1305967621	Recursos De Libre Disposición De Origen Estatal 2025	Subsidio del ISR del Estimulo por el Dia de la Madre 2025 (capitulo 3000)

9  
N  
E

CENTRO DE CONCILIACIÓN LABORAL DEL ESTADO DE QUINTANA ROO			
RELACIÓN DE CUENTAS BANCARIAS DEL 01 DE ENERO AL 31 DE DICIEMBRE 2025			
Banco	No. de cuenta	Tipo o fuente de recurso	Uso o destino
Banorte	1305969933	Incentivos Derivados De La Colaboración Fiscal 2025.	Servicios Personales (cap 1000)
BBVA BANCOMER	124050584	BBVA BANCOMER	Cuotas Quincenales y Pagos Bimestrales

## RELACIÓN DE ESQUEMAS BURSÁTILES Y DE COBERTURAS FINANCIERAS.

En relación con los esquemas bursátiles y de coberturas financieras, se aclara que no es aplicable, ya que este Ente no realiza operaciones de dicha naturaleza, la presente es con la finalidad de dar cumplimiento al artículo 46, último párrafo de la Ley General de Contabilidad Gubernamental.

## RELACIÓN DE BIENES QUE COMPONEN EL PATRIMONIO DEL ENTE PÚBLICO

El Centro de Conciliación Laboral del Estado de Quintana Roo, informa que se podrá visualizar la relación de los bienes que componen el patrimonio de este organismo en : <https://cclqroo.groo.gob.mx/wp-content/uploads/2026/02/LIBRO-DE-INVENTARIO-DE-BIENES-MUEBLES-E-INMUEBLES-AL-31-DE-DICIEMBRE-DEL-2025.pdf>

The screenshot shows the website interface for the Centro de Conciliación Laboral del Estado de Quintana Roo. The top navigation bar includes links for Transparencia, Noticias CGC, Trámites, and Convocatorias. The main content area is divided into two sections: '- Información Financiera Gubernamental' and '- Bienes Muebles'. Below these sections, there is a list of publications related to the inventory of assets, including the 'Libro de Inventario de Bienes Muebles e Inmuebles al 31 de Diciembre del 2025' and the 'Libro de Inventario de bienes muebles e inmuebles'. The footer contains copyright information for 2026 and a privacy notice.

Handwritten signatures and initials in blue ink, including a large '9' and 'Nc'.



**LINK DE LA RELACIÓN DE LOS BIENES MUEBLES:**

<https://cclqroo.qroo.gob.mx/wp-content/uploads/2026/02/LIBRO-DE-INVENTARIO-DE-BIENES-MUEBLES-E-INMUEBLES-AL-31-DE-DICIEMBRE-DEL-2025.pdf>

**LINK DE LA RELACION DE LOS BIENES INMUEBLES**

<https://cclqroo.qroo.gob.mx/wp-content/uploads/2026/02/LIBRO-DE-INVENTARIO-DE-BIENES-MUEBLES-E-INMUEBLES-AL-31-DE-DICIEMBRE-DEL-2025.pdf>

9  
N  
E



CENTRO DE CONCILIACIÓN LABORAL DEL ESTADO DE QUINTANA ROO Ingresos Por Aportaciones Especiales Federales Ejercicio 2025 (Miles De Pesos)		
Concepto	Recaudado	Integración (Recaudado/Total De Recaudado)
<b>NO APLICA</b>		

**GASTOS POR APORTACIONES ESPECIALES FEDERALES**

CENTRO DE CONCILIACIÓN LABORAL DEL ESTADO DE QUINTANA ROO Ingresos Por Aportaciones Especiales Federales Ejercicio 2025 (Miles De Pesos)		
Concepto	Recaudado	Integración (Recaudado/Total De Recaudado)
<b>NO APLICA</b>		

*Handwritten signatures and initials in blue ink.*

CENTRO DE CONCILIACIÓN LABORAL DEL ESTADO DE QUINTANA ROO		
ESTADO PRESUPUESTARIO DE INGRESOS Y EGRESOS		
Del 01 de Enero al 31 de Diciembre de 2025		
(Cifras de Pesos)		
Concepto	2025	2024
<b>Ingresos</b>		
Cuotas y Aportaciones de Seguridad Social	0.00	0.00
Impuestos	0.00	0.00
Contribuciones de Mejoras	0.00	0.00
Derechos	0.00	0.00
Productos	0.00	0.00
Aprovechamientos	0.00	0.00
Ingresos por Venta de Bienes, Prestación de Servicios y Otros Ingresos	0.00	0.00
Participaciones, Aportaciones, Convenios, Incentivos Derivados de la Colaboración Fiscal y Fondos Distintos de Aportaciones	0.00	0.00
Transferencias, Asignaciones, Subsidios y Subvenciones, y Pensiones y Jubilaciones	90,702,242.00	97,514,292.00
Ingresos Derivados de Financiamientos	0.00	0.00
<b>Suma de Ingresos</b>	<b>90,702,242.00</b>	<b>97,514,292.00</b>
CENTRO DE CONCILIACIÓN LABORAL DEL ESTADO DE QUINTANA ROO		
ESTADO PRESUPUESTARIO DE INGRESOS Y EGRESOS		
Del 01 de Enero al 31 de Diciembre de 2025		
(Miles de Pesos)		
Concepto	2025	2024
<b>Egresos</b>		
Servicios personales	64,700,455.00	71,165,465.00
Materiales y suministros	5,165,832.00	4,251,698.00
Servicios generales	20,835,955.00	22,097,129.00
Transferencias, asignaciones, subsidios y otras ayudas	0.00	0.00
Bienes muebles, inmuebles e intangibles	0.00	0.00
Inversión pública	0.00	0.00
Inversiones financieras y otras provisiones	0.00	0.00
Participaciones y aportaciones	0.00	0.00
Deuda pública	0.00	0.00
<b>TOTAL</b>	<b>90,702,242.00</b>	<b>97,514,292.00</b>

*Handwritten signatures and initials in blue ink.*

**ESTADOS ANALÍTICOS COMPARATIVOS DE INGRESOS PRESUPUESTARIOS.**

Centro de Conciliación Laboral del Estado de Quintana Roo						
ESTADO ANALÍTICO DE INGRESOS CON BASE EN RECAUDADO						
Ejercicio 2025 comparativo con 2024 (Cifras en Pesos)						
Concepto	2024	2025		Variaciones respecto a: Ingreso estimado 2025		Variación Real *
	Recaudado	Estimado	Recaudado	Importe	%	%
Impuestos	0.00	0.00	0.00	0.00	0.00	
Cuotas y Aportaciones de Seguridad Social	0.00	0.00	0.00	0.00	0.00	
Contribuciones de Mejoras	0.00	0.00	0.00	0.00	0.00	
Derechos	0.00	0.00	0.00	0.00	0.00	
Productos	0.00	0.00	0.00	0.00	0.00	
Corriente	0.00	0.00	0.00	0.00	0.00	
Capital	0.00	0.00	0.00	0.00	0.00	
Aprovechamientos	0.00	0.00	0.00	0.00	0.00	
Corriente	0.00	0.00	0.00	0.00	0.00	
Capital	0.00	0.00	0.00	0.00	0.00	
Ingresos por Ventas de Bienes y Servicios	0.00	0.00	0.00	0.00	0.00	
Participaciones y Aportaciones	0.00	0.00	0.00	0.00	0.00	
Transferencias, Asignaciones, Subsidios y Otras Ayudas	69,399,889.19	90,702,242.00	79,135,821.11	-11,566,420.89	-12.8%	9.4%
Ingresos Derivados de Financiamientos	0.00	0.00	0.00	0.00	0.00	
<b>TOTALES</b>	<b>69,399,889.19</b>	<b>90,702,242.00</b>	<b>79,135,821.11</b>	<b>-11,566,420.89</b>	<b>-12.8%</b>	<b>9.4%</b>

\* Factor de deflatación 1.042

Es calculado utilizando el Índice Nacional de Precios al Consumidor de Quintana Roo.

Las cifras pueden presentar diferencias por redondeos.

Centro de Conciliación Laboral del Estado de Quintana Roo						
ESTADO ANALÍTICO DE INGRESOS CON BASE EN RECAUDADO						
Ejercicio 2025 comparativo con 2024 (Cifras en Pesos)						
Concepto	2024	2025		Variaciones respecto a: Ingreso estimado 2025		Variación Real *
	Recaudado	Estimado	Recaudado	Importe	%	%
<b>TOTALES</b>	<b>69,399,889.19</b>	<b>90,702,242.00</b>	<b>79,135,821.11</b>	<b>-11,566,420.89</b>	<b>-12.8%</b>	<b>9.4%</b>
<b>Ingresos del Gobierno</b>	<b>0.00</b>	<b>0.00</b>	<b>0.00</b>	<b>0.00</b>		
Impuestos	0.00	0.00	0.00	0.00	0.00	
Contribuciones de Mejoras	0.00	0.00	0.00	0.00	0.00	
Derechos	0.00	0.00	0.00	0.00	0.00	
Productos	0.00	0.00	0.00	0.00	0.00	
Corriente	0.00	0.00	0.00	0.00	0.00	
Capital	0.00	0.00	0.00	0.00	0.00	
Aprovechamientos	0.00	0.00	0.00	0.00	0.00	
Corriente	0.00	0.00	0.00	0.00	0.00	
Capital	0.00	0.00	0.00	0.00	0.00	
Participaciones y Aportaciones	0.00	0.00	0.00	0.00	0.00	
Transferencias, Asignaciones, Subsidios y Otras Ayudas	0.00	0.00	0.00	0.00	0.00	
<b>Ingresos del Organismos y Empresas</b>	<b>69,399,889.19</b>	<b>90,702,242.00</b>	<b>79,135,821.11</b>	<b>-11,566,420.89</b>	<b>-12.8%</b>	<b>9.4%</b>
Cuotas y Aportaciones de Seguridad social	0.00	0.00	0.00	0.00	0.00	
Productos	0.00	0.00	0.00	0.00	0.00	
Ingresos por Ventas de Bienes y Servicios	0.00	0.00	0.00	0.00	0.00	
Transferencias, Asignaciones, Subsidios y Otras Ayudas	69,399,889.19	90,702,242.00	79,135,821.11	-11,566,420.89	-12.8%	9.4%
<b>Ingresos derivados de Financiamiento</b>	<b>0.00</b>	<b>0.00</b>	<b>0.00</b>	<b>0.00</b>		
Ingresos Derivados de Financiamiento	0.00	0.00	0.00	0.00	0.00	
<b>TOTALES</b>						

\* Factor de deflatación 1.042

Es calculado utilizando el Índice Nacional de Precios al Consumidor de Quintana Roo.

Las cifras pueden presentar diferencias por redondeos.

ESTADOS ANALÍTICOS COMPARATIVOS DEL EJERCICIO DEL PRESUPUESTO DE EGRESOS.

Estado analítico del ejercicio del Presupuesto de Egresos por Objeto del gasto

Centro de Conciliación Laboral del Estado de Quintana Roo						
ESTADO ANALÍTICO DEL PRESUPUESTO DE EGRESOS						
CON BASE EN DEVENGADO						
Clasificación por Objeto del Gasto (Capítulo y Concepto)						
Ejercicio 2025 comparativo con 2024						
(Cifras en Pesos)						
Concepto	2024	2025		Variaciones respecto a: Presupuesto Aprobado 2025		Variación Real *
	Devengado	Aprobado	Devengado	Importe	%	%
<b>Servicios Personales</b>	<b>47,799,260.72</b>	<b>64,700,455.00</b>	<b>55,855,499.10</b>	<b>-8,844,955.90</b>	<b>-13.7%</b>	<b>12.1%</b>
Remuneraciones al Personal de Carácter Permanente	15,071,595.04	20,192,867.00	18,426,987.45	-1,765,879.55	-8.7%	17.3%
Remuneraciones al Personal de Carácter Transitorio	0.00	0.00	0.00	0.00		
Remuneraciones Adicionales y Especiales	21,829,233.21	28,784,570.00	24,753,791.37	-4,030,778.63	-14.0%	8.8%
Seguridad Social	3,636,556.85	5,551,303.00	4,364,300.41	-1,187,002.59	-21.4%	15.2%
Otras Prestaciones Sociales y Económicas	6,104,249.56	8,454,834.00	6,852,961.40	-1,601,872.60	-18.9%	7.7%
Previsiones	0.00	0.00	0.00	0.00		
Pago de Estímulos a Servidores Públicos	1,157,626.06	1,716,881.00	1,457,458.47	-259,422.53	-15.1%	20.8%
<b>Materiales y Suministros</b>	<b>4,489,832.83</b>	<b>5,165,832.00</b>	<b>5,129,015.47</b>	<b>-36,816.53</b>	<b>-0.7%</b>	<b>9.6%</b>
Materiales de Administración, Emisión de Documentos y Artículos Oficiales	2,228,097.35	2,629,138.00	2,720,434.12	91,296.12	3.5%	17.2%
Alimentos y Utensilios	189,576.72	128,012.00	126,251.39	-1,760.61	-1.4%	-36.1%
Materias Primas y Materiales de Producción y Comercialización	0.00	0.00	0.00	0.00		
Materiales y Artículos de Construcción y de Reparación	332,347.47	285,592.00	250,511.54	-35,080.46	-12.3%	-27.7%
Productos Químicos, Farmacéuticos y de Laboratorio	321.99	0.00	0.00	0.00		-100.0%
Combustibles, Lubricantes y Aditivos	1,319,566.64	1,600,856.00	1,565,269.52	-35,586.48	-2.2%	13.8%
Vestuario, Blancos, Prendas de Protección y Artículos Deportivos	283,180.61	176,519.00	230,577.58	54,058.58	30.6%	-21.9%
Materiales y Suministros para Seguridad	0.00	0.00	0.00	0.00		
Herramientas, Refacciones y Accesorios Menores	136,742.05	345,715.00	235,971.32	-109,743.68	-31.7%	65.6%
<b>Servicios Generales</b>	<b>17,215,402.67</b>	<b>20,835,955.00</b>	<b>19,844,785.84</b>	<b>-991,169.16</b>	<b>-4.8%</b>	<b>10.6%</b>
Servicios Básicos	1,856,401.20	2,463,387.00	2,175,860.96	-287,526.04	-11.7%	12.5%
Servicios de Arrendamiento	8,765,536.18	9,894,707.00	9,762,282.81	-132,424.19	-1.3%	6.9%
Servicios Profesionales, Científicos, Técnicos y Otros Servicios	2,707,886.77	2,738,730.00	2,862,966.27	124,236.27	4.5%	1.5%
Servicios Financieros, Bancarios y Comerciales	84,746.37	64,674.00	125,199.50	60,525.50	93.6%	41.8%
Servicios de Instalación, Reparación, Mantenimiento y Conservación	1,281,921.96	1,139,996.00	1,437,955.93	297,959.93	26.1%	7.7%
Servicios de Comunicación Social y Publicidad	0.00	36,400.00	0.00	-36,400.00	-100.0%	
Servicios de Traslado y Viáticos	524,223.42	1,030,799.00	906,667.22	-124,131.78	-12.0%	66.0%
Servicios Oficiales	24,133.80	137,830.00	118,286.20	-19,543.80	-14.2%	370.4%
Otros Servicios Generales	1,970,552.97	3,329,432.00	2,455,566.95	-873,865.05	-26.2%	19.6%
<b>Transferencias, Asignaciones, Subsidios y Otras Ayudas</b>	<b>0.00</b>	<b>0.00</b>	<b>0.00</b>	<b>0.00</b>		
Transferencias Internas y Asignaciones al Sector Público	0.00	0.00	0.00	0.00		
Transferencias al Resto del Sector Público	0.00	0.00	0.00	0.00		
Subsidios y Subvenciones	0.00	0.00	0.00	0.00		
Ayudas Sociales	0.00	0.00	0.00	0.00		
Pensiones y Jubilaciones	0.00	0.00	0.00	0.00		
Transferencias a Fideicomisos, Mandatos y Otros Análogos	0.00	0.00	0.00	0.00		
Transferencias a la Seguridad Social	0.00	0.00	0.00	0.00		
Donativos	0.00	0.00	0.00	0.00		
Transferencias al Exterior	0.00	0.00	0.00	0.00		
<b>Bienes Muebles, Inmuebles e Intangibles</b>	<b>826,504.95</b>	<b>0.00</b>	<b>0.00</b>	<b>0.00</b>		<b>-100.0%</b>
Mobiliario y Equipo de Administración	179,843.12	0.00	0.00	0.00		-100.0%
Mobiliario y Equipo Educativo y Recreativo	34,752.44	0.00	0.00	0.00		-100.0%
Equipo e Instrumental Médico y de Laboratorio	0.00	0.00	0.00	0.00		
Vehículos y Equipo de Transporte	0.00	0.00	0.00	0.00		
Equipo de Defensa y Seguridad	0.00	0.00	0.00	0.00		
Maquinaria, Otros Equipos y Herramientas	111,909.39	0.00	0.00	0.00		-100.0%
Activos Biológicos	0.00	0.00	0.00	0.00		
Bienes Inmuebles	0.00	0.00	0.00	0.00		
Activos Intangibles	500,000.00	0.00	0.00	0.00		-100.0%

*[Handwritten signatures and initials]*

**Centro de Conciliación Laboral del Estado de Quintana Roo**  
**ESTADO ANALÍTICO DEL PRESUPUESTO DE EGRESOS**  
**CON BASE EN DEVENGADO**  
 Clasificación por Objeto del Gasto (Capítulo y Concepto)  
 Ejercicio 2025 comparativo con 2024  
 (Cifras en Pesos)

Concepto	2024	2025		Variaciones respecto a: Presupuesto Aprobado 2025		Variación Real *
	Devengado	Aprobado	Devengado	Importe	%	%
<b>Inversión Pública</b>	<b>0.00</b>	<b>0.00</b>	<b>0.00</b>	<b>0.00</b>	<b>0.00</b>	
Obra Pública en Bienes de Dominio Público	0.00	0.00	0.00	0.00	0.00	
Obra Pública en Bienes Propios	0.00	0.00	0.00	0.00	0.00	
Proyectos Productivos y Acciones de Fomento	0.00	0.00	0.00	0.00	0.00	
<b>Inversiones Financieras y Otras Provisiones</b>	<b>0.00</b>	<b>0.00</b>	<b>0.00</b>	<b>0.00</b>	<b>0.00</b>	
Inversiones para el Fomento de Actividades Productivas	0.00	0.00	0.00	0.00	0.00	
Acciones y Participaciones de Capital	0.00	0.00	0.00	0.00	0.00	
Compra de Títulos y Valores	0.00	0.00	0.00	0.00	0.00	
Concesión de Préstamos	0.00	0.00	0.00	0.00	0.00	
Inversiones en Fideicomisos, Mandatos y Otros Análogos	0.00	0.00	0.00	0.00	0.00	
Otras Inversiones Financieras	0.00	0.00	0.00	0.00	0.00	
Provisiones para Contingencias y Otras Erogaciones Especiales	0.00	0.00	0.00	0.00	0.00	
<b>Participaciones y Aportaciones</b>	<b>0.00</b>	<b>0.00</b>	<b>0.00</b>	<b>0.00</b>	<b>0.00</b>	
Participaciones	0.00	0.00	0.00	0.00	0.00	
Aportaciones	0.00	0.00	0.00	0.00	0.00	
Convenios	0.00	0.00	0.00	0.00	0.00	
<b>Deuda Pública</b>	<b>0.00</b>	<b>0.00</b>	<b>0.00</b>	<b>0.00</b>	<b>0.00</b>	
Amortización de la Deuda Pública	0.00	0.00	0.00	0.00	0.00	
Intereses de la Deuda Pública	0.00	0.00	0.00	0.00	0.00	
Comisiones de la Deuda Pública	0.00	0.00	0.00	0.00	0.00	
Gastos de la Deuda Pública	0.00	0.00	0.00	0.00	0.00	
Costo por Coberturas	0.00	0.00	0.00	0.00	0.00	
Apoyos Financieros	0.00	0.00	0.00	0.00	0.00	
Adeudos de Ejercicios Fiscales Anteriores (ADEFAS)	0.00	0.00	0.00	0.00	0.00	
<b>Total del Egreso</b>	<b>70,331,001.17</b>	<b>90,702,242.00</b>	<b>80,829,300.41</b>	<b>-9,872,941.59</b>	<b>-10.9%</b>	<b>10.3%</b>

\* Factor de deflatación 1.042

Es calculado utilizando el Índice Nacional de Precios al Consumidor de Quintana Roo.  
 Las cifras pueden presentar diferencias por redondeos.

**Centro de Conciliación Laboral del Estado de Quintana Roo**  
**ESTADO ANALÍTICO DEL PRESUPUESTO DE EGRESOS**  
**CON BASE EN FLUJO DE EFECTIVO**  
 Clasificación por Objeto del Gasto (Capítulo y Concepto)  
 Ejercicio 2025 comparativo con 2024  
 (Cifras en Pesos)

Concepto	2024	2025		Variaciones respecto a: Presupuesto Aprobado 2025		Variación Real *
	Pagado	Aprobado	Pagado	Importe	%	%
<b>Servicios Personales</b>	<b>46,747,299.17</b>	<b>64,700,455.00</b>	<b>53,087,149.11</b>	<b>-11,613,305.89</b>	<b>-17.9%</b>	<b>9.0%</b>
Remuneraciones al Personal de Carácter Permanente	15,071,595.04	20,192,867.00	18,426,987.45	-1,765,879.55	-8.7%	17.3%
Remuneraciones al Personal de Carácter Transitorio	0.00	0.00	0.00	0.00		
Remuneraciones Adicionales y Especiales	21,829,233.21	28,784,570.00	23,202,238.75	-5,582,331.25	-19.4%	2.0%
Seguridad Social	3,253,577.25	5,551,303.00	3,964,393.14	-1,586,909.86	-28.6%	16.9%
Otras Prestaciones Sociales y Económicas	5,435,267.61	8,454,834.00	6,036,071.30	-2,418,762.70	-28.6%	6.6%
Previsiones	0.00	0.00	0.00	0.00		
Pago de Estímulos a Servidores Públicos	1,157,626.06	1,716,881.00	1,457,458.47	-259,422.53	-15.1%	20.8%
<b>Materiales y Suministros</b>	<b>4,489,832.79</b>	<b>5,165,832.00</b>	<b>5,019,366.51</b>	<b>-146,465.49</b>	<b>-2.8%</b>	<b>7.3%</b>
Materiales de Administración, Emisión de Documentos y Artículos Oficiales	2,228,097.34	2,629,138.00	2,720,434.12	91,296.12	3.5%	17.2%
Alimentos y Utensilios	189,576.72	128,012.00	126,251.39	-1,760.61	-1.4%	-36.1%
Materias Primas y Materiales de Producción y Comercialización	0.00	0.00	0.00	0.00		

**Centro de Conciliación Laboral del Estado de Quintana Roo**  
**ESTADO ANALÍTICO DEL PRESUPUESTO DE EGRESOS**  
**CON BASE EN DEVENGADO**

Clasificación por Objeto del Gasto (Capítulo y Concepto)

Ejercicio 2025 comparativo con 2024

(Cifras en Pesos)

Concepto	2024	2025		Variaciones respecto a: Presupuesto Aprobado 2025		Variación Real *
	Devengado	Aprobado	Devengado	Importe	%	%
Materiales y Artículos de Construcción y de Reparación	332,347.47	285,592.00	250,511.54	-35,080.46	-12.3%	-27.7%
Productos Químicos, Farmacéuticos y de Laboratorio	321.99	0.00	0.00	0.00		-100.0%
Combustibles, Lubricantes y Aditivos	1,319,566.61	1,600,856.00	1,455,620.56	-145,235.44	-9.1%	5.9%
Vestuario, Blancos, Prendas de Protección y Artículos Deportivos	283,180.61	176,519.00	230,577.58	54,058.58	30.6%	-21.9%
Materiales y Suministros para Seguridad	0.00	0.00	0.00	0.00		
Herramientas, Refacciones y Accesorios Menores	136,742.05	345,715.00	235,971.32	-109,743.68	-31.7%	65.6%
<b>Servicios Generales</b>	<b>16,853,393.57</b>	<b>20,835,955.00</b>	<b>19,246,033.69</b>	<b>-1,589,921.31</b>	<b>-7.6%</b>	<b>9.6%</b>
Servicios Básicos	1,856,401.19	2,463,387.00	2,175,860.96	-287,526.04	-11.7%	12.5%
Servicios de Arrendamiento	8,765,536.18	9,894,707.00	9,762,282.81	-132,424.19	-1.3%	6.9%
Servicios Profesionales, Científicos, Técnicos y Otros Servicios	2,707,886.77	2,738,730.00	2,862,966.27	124,236.27	4.5%	1.5%
Servicios Financieros, Bancarios y Comerciales	83,770.57	64,674.00	124,234.38	59,560.38	92.1%	42.3%
Servicios de Instalación, Reparación, Mantenimiento y Conservación	1,281,921.96	1,139,996.00	1,437,955.93	297,959.93	26.1%	7.7%
Servicios de Comunicación Social y Publicidad	0.00	36,400.00	0.00	-36,400.00	-100.0%	
Servicios de Traslado y Viáticos	524,223.39	1,030,799.00	906,667.22	-124,131.78	-12.0%	66.0%
Servicios Oficiales	24,133.80	137,830.00	118,286.20	-19,543.80	-14.2%	370.4%
Otros Servicios Generales	1,609,519.71	3,329,432.00	1,857,779.92	-1,471,652.08	-44.2%	10.8%
<b>Transferencias, Asignaciones, Subsidios y Otras Ayudas</b>	<b>0.00</b>	<b>0.00</b>	<b>0.00</b>	<b>0.00</b>		
Transferencias Internas y Asignaciones al Sector Público	0.00	0.00	0.00	0.00		
Transferencias al Resto del Sector Público	0.00	0.00	0.00	0.00		
Subsidios y Subvenciones	0.00	0.00	0.00	0.00		
Ayudas Sociales	0.00	0.00	0.00	0.00		
Pensiones y Jubilaciones	0.00	0.00	0.00	0.00		
Transferencias a Fideicomisos, Mandatos y Otros Análogos	0.00	0.00	0.00	0.00		
Transferencias a la Seguridad Social	0.00	0.00	0.00	0.00		
Donativos	0.00	0.00	0.00	0.00		
Transferencias al Exterior	0.00	0.00	0.00	0.00		
<b>Bienes Muebles, Inmuebles e Intangibles</b>	<b>826,504.95</b>	<b>0.00</b>	<b>0.00</b>	<b>0.00</b>		<b>-100.0%</b>
Mobiliario y Equipo de Administración	179,843.12	0.00	0.00	0.00		-100.0%
Mobiliario y Equipo Educativo y Recreativo	34,752.44	0.00	0.00	0.00		-100.0%
Equipo e Instrumental Médico y de Laboratorio	0.00	0.00	0.00	0.00		
Vehículos y Equipo de Transporte	0.00	0.00	0.00	0.00		
Equipo de Defensa y Seguridad	0.00	0.00	0.00	0.00		
Maquinaria, Otros Equipos y Herramientas	111,909.39	0.00	0.00	0.00		-100.0%
Activos Biológicos	0.00	0.00	0.00	0.00		
Bienes Inmuebles	0.00	0.00	0.00	0.00		
Activos Intangibles	500,000.00	0.00	0.00	0.00		-100.0%
<b>Inversión Pública</b>	<b>0.00</b>	<b>0.00</b>	<b>0.00</b>	<b>0.00</b>		
Obra Pública en Bienes de Dominio Público	0.00	0.00	0.00	0.00		
Obra Pública en Bienes Propios	0.00	0.00	0.00	0.00		
Proyectos Productivos y Acciones de Fomento	0.00	0.00	0.00	0.00		
<b>Inversiones Financieras y Otras Provisiones</b>	<b>0.00</b>	<b>0.00</b>	<b>0.00</b>	<b>0.00</b>		
Inversiones para el Fomento de Actividades Productivas	0.00	0.00	0.00	0.00		
Acciones y Participaciones de Capital	0.00	0.00	0.00	0.00		
Compra de Títulos y Valores	0.00	0.00	0.00	0.00		
Concesión de Préstamos	0.00	0.00	0.00	0.00		
Inversiones en Fideicomisos, Mandatos y Otros Análogos	0.00	0.00	0.00	0.00		
Otras Inversiones Financieras	0.00	0.00	0.00	0.00		
Provisiones para Contingencias y Otras Erogaciones Especiales	0.00	0.00	0.00	0.00		
<b>Participaciones y Aportaciones</b>	<b>0.00</b>	<b>0.00</b>	<b>0.00</b>	<b>0.00</b>		
Participaciones	0.00	0.00	0.00	0.00		
Aportaciones	0.00	0.00	0.00	0.00		
Convenios	0.00	0.00	0.00	0.00		

# CUENTA PÚBLICA 2025



Centro de Conciliación Laboral del Estado de Quintana Roo  
ESTADO ANALÍTICO DEL PRESUPUESTO DE EGRESOS  
CON BASE EN DEVENGADO  
Clasificación por Objeto del Gasto (Capítulo y Concepto)  
Ejercicio 2025 comparativo con 2024  
(Cifras en Pesos)

Concepto	2024	2025		Variaciones respecto a: Presupuesto Aprobado 2025		Variación Real *
	Devengado	Aprobado	Devengado	Importe	%	%
<b>Deuda Pública</b>	<b>0.00</b>	<b>0.00</b>	<b>0.00</b>	<b>0.00</b>		
Amortización de la Deuda Pública	0.00	0.00	0.00	0.00		
Intereses de la Deuda Pública	0.00	0.00	0.00	0.00		
Comisiones de la Deuda Pública	0.00	0.00	0.00	0.00		
Gastos de la Deuda Pública	0.00	0.00	0.00	0.00		
Costo por Coberturas	0.00	0.00	0.00	0.00		
Apoyos Financieros	0.00	0.00	0.00	0.00		
Adeudos de Ejercicios Fiscales Anteriores (ADEFAS)	0.00	0.00	0.00	0.00		
<b>Total del Egreso</b>	<b>68,917,030.48</b>	<b>90,702,242.00</b>	<b>77,352,549.31</b>	<b>-13,349,692.69</b>	<b>-14.7%</b>	<b>7.7%</b>

\* Factor de deflactación 1.042

Es calculado utilizando el Índice Nacional de Precios al Consumidor de Quintana Roo.

Las cifras pueden presentar diferencias por redondeos.

*[Handwritten signatures]*

**Estado analítico del ejercicio del Presupuesto de Egresos en clasificación por Tipo de Gasto.**

Centro de Conciliación Laboral del Estado de Quintana Roo ESTADO ANALÍTICO DEL PRESUPUESTO DE EGRESOS CON BASE EN DEVENGADO Clasificación Económica (Tipo de Gasto) Ejercicio 2025 comparativo con 2024 (Cifras en Pesos)						
Concepto	2024	2025		Variaciones respecto a: Presupuesto Aprobado 2025		Variación Real *
	Devengado	Aprobado	Devengado	Importe	%	%
Gastos Corrientes	69,504,496.22	90,702,242.00	80,829,300.41	-9,872,941.59	-10.9%	11.6%
Gastos de Capital	826,504.95	0.00	0.00	0.00		-100.0%
Amortizaciones de la Deuda y Disminución de Pasivos	0.00	0.00	0.00	0.00		
Pensiones y Jubilaciones	0.00	0.00	0.00	0.00		
Participaciones	0.00	0.00	0.00	0.00		
<b>Total del Egreso</b>	<b>70,331,001.17</b>	<b>90,702,242.00</b>	<b>80,829,300.41</b>	<b>-9,872,941.59</b>	<b>-10.9%</b>	<b>10.3%</b>

\* Factor de deflactación 1.042

Es calculado utilizando el Índice Nacional de Precios al Consumidor de Quintana Roo.

Las cifras pueden presentar diferencias por redondeos.

Centro de Conciliación Laboral del Estado de Quintana Roo ESTADO ANALÍTICO DEL PRESUPUESTO DE EGRESOS CON BASE EN FLUJO DE EFECTIVO Clasificación Económica (Tipo de Gasto) Ejercicio 2025 comparativo con 2024 (Cifras en Pesos)						
Concepto	2024	2025		Variaciones respecto a: Presupuesto Aprobado 2025		Variación Real *
	Pagado	Aprobado	Pagado	Importe	%	%
Gastos Corrientes	68,090,525.53	90,702,242.00	77,352,549.31	-13,349,692.69	-14.7%	9.0%
Gastos de Capital	826,504.95	0.00	0.00	0.00		-100.0%
Amortizaciones de la Deuda y Disminución de Pasivos	0.00	0.00	0.00	0.00		
Pensiones y Jubilaciones	0.00	0.00	0.00	0.00		
Participaciones	0.00	0.00	0.00	0.00		
<b>Total del Egreso</b>	<b>68,917,030.48</b>	<b>90,702,242.00</b>	<b>77,352,549.31</b>	<b>-13,349,692.69</b>	<b>-14.7%</b>	<b>7.7%</b>

\* Factor de deflactación 1.042

Es calculado utilizando el Índice Nacional de Precios al Consumidor de Quintana Roo.

Las cifras pueden presentar diferencias por redondeos.

**Estado analítico del ejercicio del Presupuesto de Egresos en Clasificación Administrativa**

Centro de Conciliación Laboral del Estado de Quintana Roo ESTADO ANALÍTICO DEL PRESUPUESTO DE EGRESOS CON BASE EN DEVENGADO Clasificación Administrativa Ejercicio 2025 comparativo con 2024 (Pesos)						
Concepto	2024	2025		Variaciones respecto a: Presupuesto Aprobado 2025		Variación Real *
	Devengado	Aprobado	Devengado	Importe	%	%
CENTRO DE CONCILIACION LABORAL DEL ESTADO DE QUINTANA ROO	70,331,001.17	90,702,242.00	80,829,300.41	-9,872,941.59	-10.9%	10.3%
<b>Total del Egreso</b>	<b>70,331,001.17</b>	<b>90,702,242.00</b>	<b>80,829,300.41</b>	<b>-9,872,941.59</b>	<b>-10.9%</b>	<b>10.3%</b>

\* Factor de deflactación 1.042

Es calculado utilizando el Índice Nacional de Precios al Consumidor de Quintana Roo.

Las cifras pueden presentar diferencias por redondeos.

Centro de Conciliación Laboral del Estado de Quintana Roo ESTADO ANALÍTICO DEL PRESUPUESTO DE EGRESOS CON BASE EN FLUJO DE EFECTIVO Clasificación Administrativa Ejercicio 2025 comparativo con 2024 (Pesos)						
Concepto	2024	2025		Variaciones respecto a: Presupuesto Aprobado 2025		Variación Real *
	Pagado	Aprobado	Pagado	Importe	%	%
CENTRO DE CONCILIACION LABORAL DEL ESTADO DE QUINTANA ROO	68,917,030.48	90,702,242.00	77,352,549.31	-13,349,692.69	-14.7%	7.7%
<b>Total del Egreso</b>	<b>68,917,030.48</b>	<b>90,702,242.00</b>	<b>77,352,549.31</b>	<b>-13,349,692.69</b>	<b>-14.7%</b>	<b>7.7%</b>

\* Factor de deflactación 1.042

Es calculado utilizando el Índice Nacional de Precios al Consumidor de Quintana Roo.  
Las cifras pueden presentar diferencias por redondeos.

## Estado analítico del ejercicio del Presupuesto de Egresos en Clasificación Funcional

Centro de Conciliación Laboral del Estado de Quintana Roo ESTADO ANALÍTICO DEL PRESUPUESTO DE EGRESOS CON BASE EN DEVENGADO Clasificación Funcional Ejercicio 2025 comparativo con 2024 (Cifras en Pesos)						
Concepto	2024	2025		Variaciones respecto a: Presupuesto Aprobado 2025		Variación Real *
	Devengado	Aprobado	Devengado	Importe	%	%
<b>Gobierno</b>	<b>51,495,018.93</b>	<b>0.00</b>	<b>0.00</b>	<b>0.00</b>		<b>-100.0%</b>
Legislación	51,495,018.93	0.00	0.00	0.00		-100.0%
Justicia	0.00	0.00	0.00	0.00		
Coordinación de la Política de Gobierno	0.00	0.00	0.00	0.00		
Relaciones Exteriores	0.00	0.00	0.00	0.00		
Asuntos Financieros y Hacendarios	0.00	0.00	0.00	0.00		
Seguridad Nacional	0.00	0.00	0.00	0.00		
Asuntos de Orden Público y de Seguridad Interior	0.00	0.00	0.00	0.00		
Otros Servicios Generales	0.00	0.00	0.00	0.00		
<b>Desarrollo Social</b>	<b>0.00</b>	<b>0.00</b>	<b>0.00</b>	<b>0.00</b>		
Protección Ambiental	0.00	0.00	0.00	0.00		
Vivienda y Servicios a la Comunidad	0.00	0.00	0.00	0.00		
Salud	0.00	0.00	0.00	0.00		
Recreación, Cultura y Otras Manifestaciones Sociales	0.00	0.00	0.00	0.00		
Educación	0.00	0.00	0.00	0.00		
Protección Social	0.00	0.00	0.00	0.00		
Otros Asuntos Sociales	0.00	0.00	0.00	0.00		
<b>Desarrollo Económico</b>	<b>18,835,982.24</b>	<b>90,702,242.00</b>	<b>80,829,300.41</b>	<b>-9,872,941.59</b>	<b>-10.9%</b>	<b>311.8%</b>
Asuntos Económicos, Comerciales y Laborales en General	18,835,982.24	90,702,242.00	80,829,300.41	-9,872,941.59	-10.9%	311.8%
Agropecuaria, Silvicultura, Pesca y Caza	0.00	0.00	0.00	0.00		
Combustibles y Energía	0.00	0.00	0.00	0.00		
Minería, Manufacturas y Construcción	0.00	0.00	0.00	0.00		
Transporte	0.00	0.00	0.00	0.00		
Comunicaciones	0.00	0.00	0.00	0.00		
Turismo	0.00	0.00	0.00	0.00		
Ciencia, Tecnología e Innovación	0.00	0.00	0.00	0.00		
Otras Industrias y Otros Asuntos Económicos	0.00	0.00	0.00	0.00		
<b>Otros</b>	<b>0.00</b>	<b>0.00</b>	<b>0.00</b>	<b>0.00</b>		
Transacciones de la Deuda Pública / Costo Financiero de la Deuda	0.00	0.00	0.00	0.00		
Transferencias, Participaciones y Aportaciones entre Diferentes Niveles y Ordenes de Gobierno	0.00	0.00	0.00	0.00		
Saneamiento del Sistema Financiero	0.00	0.00	0.00	0.00		
Adeudos de Ejercicios Fiscales Anteriores	0.00	0.00	0.00	0.00		
<b>Total del Egreso</b>	<b>70,331,001.17</b>	<b>90,702,242.00</b>	<b>80,829,300.41</b>	<b>-9,872,941.59</b>	<b>-10.9%</b>	<b>10.3%</b>

\* Factor de deflactación 1.042

# CUENTA PÚBLICA 2025



Centro de Conciliación Laboral del Estado de Quintana Roo ESTADO ANALÍTICO DEL PRESUPUESTO DE EGRESOS CON BASE EN DEVENGADO Clasificación Funcional Ejercicio 2025 comparativo con 2024 (Cifras en Pesos)						
Concepto	2024	2025		Variaciones respecto a: Presupuesto Aprobado 2025		Variación Real *
	Devengado	Aprobado	Devengado	Importe	%	%

Es calculado utilizando el Índice Nacional de Precios al Consumidor de Quintana Roo.  
Las cifras pueden presentar diferencias por redondeos.

Centro de Conciliación Laboral del Estado de Quintana Roo ESTADO ANALÍTICO DEL PRESUPUESTO DE EGRESOS CON BASE EN FLUJO DE EFECTIVO Clasificación Funcional Ejercicio 2025 comparativo con 2024 (Pesos)						
Concepto	2024	2025		Variaciones respecto a: Presupuesto Aprobado 2025		Variación Real *
	Pagado	Aprobado	Pagado	Importe	%	%
<b>Gobierno</b>	<b>50,547,641.98</b>	<b>0.00</b>	<b>0.00</b>	<b>0.00</b>		<b>-100.0%</b>
Legislación	50,547,641.98	0.00	0.00	0.00		-100.0%
Justicia	0.00	0.00	0.00	0.00		
Coordinación de la Política de Gobierno	0.00	0.00	0.00	0.00		
Relaciones Exteriores	0.00	0.00	0.00	0.00		
Asuntos Financieros y Hacendarios	0.00	0.00	0.00	0.00		
Seguridad Nacional	0.00	0.00	0.00	0.00		
Asuntos de Orden Público y de Seguridad Interior	0.00	0.00	0.00	0.00		
Otros Servicios Generales	0.00	0.00	0.00	0.00		
<b>Desarrollo Social</b>	<b>0.00</b>	<b>0.00</b>	<b>0.00</b>	<b>0.00</b>		
Protección Ambiental	0.00	0.00	0.00	0.00		
Vivienda y Servicios a la Comunidad	0.00	0.00	0.00	0.00		
Salud	0.00	0.00	0.00	0.00		
Recreación, Cultura y Otras Manifestaciones Sociales	0.00	0.00	0.00	0.00		
Educación	0.00	0.00	0.00	0.00		
Protección Social	0.00	0.00	0.00	0.00		
Otros Asuntos Sociales	0.00	0.00	0.00	0.00		
<b>Desarrollo Económico</b>	<b>18,369,388.50</b>	<b>90,702,242.00</b>	<b>77,352,549.31</b>	<b>-13,349,692.69</b>	<b>-14.7%</b>	<b>304.1%</b>
Asuntos Económicos, Comerciales y Laborales en General	18,369,388.50	90,702,242.00	77,352,549.31	-13,349,692.69	-14.7%	304.1%
Agropecuaria, Silvicultura, Pesca y Caza	0.00	0.00	0.00	0.00		
Combustibles y Energía	0.00	0.00	0.00	0.00		
Minería, Manufacturas y Construcción	0.00	0.00	0.00	0.00		
Transporte	0.00	0.00	0.00	0.00		
Comunicaciones	0.00	0.00	0.00	0.00		
Turismo	0.00	0.00	0.00	0.00		
Ciencia, Tecnología e Innovación	0.00	0.00	0.00	0.00		
Otras Industrias y Otros Asuntos Económicos	0.00	0.00	0.00	0.00		
<b>Otros</b>	<b>0.00</b>	<b>0.00</b>	<b>0.00</b>	<b>0.00</b>		
Transacciones de la Deuda Pública / Costo Financiero de la Deuda	0.00	0.00	0.00	0.00		
Transferencias, Participaciones y Aportaciones entre Diferentes Niveles y Ordenes de Gobierno	0.00	0.00	0.00	0.00		
Saneamiento del Sistema Financiero	0.00	0.00	0.00	0.00		
Adeudos de Ejercicios Fiscales Anteriores	0.00	0.00	0.00	0.00		
<b>Total del Egreso</b>	<b>68,917,030.48</b>	<b>90,702,242.00</b>	<b>77,352,549.31</b>	<b>-13,349,692.69</b>	<b>-14.7%</b>	<b>7.7%</b>

\* Factor de deflatación 1.042

Es calculado utilizando el Índice Nacional de Precios al Consumidor de Quintana Roo.  
Las cifras pueden presentar diferencias por redondeos.

*Handwritten signatures and initials*

