

**INSTITUTO PARA EL DESARROLLO
DEL PUEBLO MAYA Y LAS
COMUNIDADES INDIGENAS DEL
ESTADO DE QUINTANA ROO**

CONTENIDO

INTRODUCCIÓN

1 INFORMACIÓN CONTABLE

- 1.1 Estado de Actividades.
- 1.2 Estado de Situación Financiera.
- 1.3 Estado de Variación en la Hacienda Pública.
- 1.4 Estado de Cambios en la Situación Financiera.
- 1.5 Estado de Flujos de Efectivo.
- 1.6 Estado Analítico del Activo.
- 1.7 Estado Analítico de la Deuda y Otros Pasivos.
- 1.8 Informe sobre Pasivos Contingentes.
- 1.9 Notas a los Estados Financieros.

2 INFORMACIÓN PRESUPUESTARIA

- 2.1 Estado analítico de ingresos.
 - 2.1.1 Análisis y evolución de los ingresos presupuestarios.
- 2.2 Estados analíticos del ejercicio del Presupuesto de Egresos 2025.
 - 2.2.1 Estado analítico del ejercicio del Presupuesto de Egresos por Objeto del gasto.
 - 2.2.2 Estado analítico del ejercicio del Presupuesto de Egresos en clasificación por Tipo de Gasto.
 - 2.2.3 Estado analítico del ejercicio del Presupuesto de Egresos en clasificación Administrativa.
 - 2.2.4 Estado analítico del ejercicio del Presupuesto de Egresos en clasificación Funcional.
 - 2.2.5 Endeudamiento Neto.
 - 2.2.6 Intereses de la Deuda.
 - 2.2.7 Indicadores de Postura Fiscal.
- 2.3 Análisis del Ejercicio del Presupuesto de Egresos.
 - 2.3.1 Presupuesto aprobado y adecuaciones.
 - 2.3.2 Ejercicio del Presupuesto de Egresos 2025.

3 INFORMACIÓN PROGRAMÁTICA

3.1 Gasto por categoría programática.

3.1.1 Programas presupuestarios.

3.1.2 Estado Analítico de Avance Financiero de Programas y Proyectos de Inversión.

3.2 Indicadores para resultados.

3.2.1 Principales Indicadores de Resultados por Programa Presupuestario y Alineación Funcional.

3.2.2 Principales Indicadores de Programas Presupuestarios según los Objetivos del Plan Estatal de Desarrollo 2023-2027 y sus Programas Derivados.

3.2.3 Principales Acciones y Resultados de la gestión de Programas Presupuestarios.

3.2.3.1 Avance de Cumplimiento de los Objetivos y Metas.

3.2.4 Personas Beneficiarias por programa presupuestario y componente.

3.2.5 De los programas Destinados a la Atención de la Perspectiva de Género.

3.2.6 De los programas destinados a la Atención de la Política Anticorrupción del Estado de Quintana Roo.

3.2.7 De los programas orientados a la atención de los Derechos de las Niñas, Niños y Adolescentes.

4 ANEXOS

- Formatos referidos por la Ley de Disciplina Financiera de las Entidades Federativas y Municipios.
- Guía de cumplimiento de la Ley de Disciplina Financiera de las Entidades Federativas y los Municipios.
- Relación de las cuentas bancarias productivas específicas en las cuales se depositen los recursos federales transferidos.
- Relación de esquemas bursátiles y de coberturas financieras.
- Relación de bienes que componen el patrimonio del ente público (enlace web donde está publicado).
- Ingresos por aportaciones especiales federales.
- Gastos por aportaciones especiales federales.
- Estado presupuestario de ingresos y egresos.

- Estados analíticos comparativos de ingresos presupuestarios.
- Estados analíticos comparativos del ejercicio del Presupuesto de Egresos.
 - Estado analítico del ejercicio del Presupuesto de Egresos por Objeto del gasto.
 - Estado analítico del ejercicio del Presupuesto de Egresos en clasificación por Tipo de Gasto.
 - Estado analítico del ejercicio del Presupuesto de Egresos en clasificación Administrativa.
 - Estado analítico del ejercicio del Presupuesto de Egresos en clasificación Funcional.

INTRODUCCIÓN

El Instituto para el Desarrollo del Pueblo Maya y las Comunidades Indígenas del Estado de Quintana Roo es responsable de la política pública en materia indígena, haciendo énfasis que de acuerdo con la Encuesta Nacional de la Dinámica Demográfica (ENADID) del INEGI en el 2023 los datos arrojan que por medio de la autoadscripción el 50% de la población en Quintana Roo es indígena; por lo que en base al Plan Estatal de Desarrollo 2023-2027 de acuerdo con el eje 1 Bienestar Social y Calidad de Vida, la situación de los pueblos y comunidades indígenas y afroamericanas asentados en Quintana Roo, no es un tema aislado para el desarrollo del Estado, sino que debe ser abordado transversalmente para enfrentar uno de los principales desafíos que es la desigualdad. Lo anterior, con fundamento en el Decreto número 076 por el que se reforman y adicionan diversas disposiciones de la Ley de Derechos, Cultura y Organización Indígena del Estado de Quintana Roo de fecha 31 de mayo 2017.

MISIÓN

La misión del Programa Especial de Pueblos y Comunidades Indígenas es el de disminuir y enfrentar el rezago de las condiciones de vida y productivas del pueblo maya y las comunidades indígenas, de igual manera busca revitalizar, normativizar y promocionar la lengua y cultura de los grupos étnicos existentes en el Estado de Quintana Roo, en todos los ámbitos de la vida social y bajo el ejercicio pleno de sus derechos lingüísticos a través del trabajo coordinado con las comunidades indígenas, con otras instituciones gubernamentales y privadas. Contribuyendo a una sociedad equitativa e incluyente.

VISIÓN

Por medio del Programa Especial de Pueblos y Comunidades Indígenas se crean políticas públicas que mejoran las condiciones de vida de los

pueblos indígenas con pleno respeto a sus derechos humanos, igualmente se fortalecen y promueven el reconocimiento de su lengua y cultura, mediante la difusión del uso de la lengua en todos los ámbitos de la vida social y siempre en un marco de legalidad y respeto a sus derechos lingüísticos y socioculturales.

OBJETIVOS

- Garantizar los derechos humanos de los pueblos y comunidades indígenas.
- Garantizar que la población indígena cuente con el acceso a la alimentación, salud y educación en igualdad a los de la población no indígena.
- Reducir la tasa de pobreza y pobreza extrema que padecen las familias y comunidades indígenas.
- Garantizar el acompañamiento de los procesos de planeación participativa de las comunidades indígenas en el diseño de los programas gubernamentales.
- Preservar y fomentar todas las expresiones culturales de los Pueblos Indígenas en Quintana Roo.

1 INFORMACIÓN CONTABLE

1.1 ESTADO DE ACTIVIDADES FINANCIERA

INSTITUTO PARA EL DESARROLLO DEL PUEBLO MAYA Y LAS COMUNIDADES INDIGENAS DEL ESTADO DE QUINTANA ROO		
ESTADO DE ACTIVIDADES		
Del 01 de enero al 31 de diciembre de 2025		
(Cifras en Pesos)		
Concepto	2025	2024
INGRESOS Y OTROS BENEFICIOS		
Ingresos de gestión:		
Impuestos	0.00	0.00
Cuotas y aportaciones de seguridad social	0.00	0.00
Contribuciones de mejoras	0.00	0.00
Derechos	0.00	0.00
Productos	0.00	0.00
Aprovechamientos	0.00	0.00
Ingresos por venta de bienes y prestación de servicios	0.00	0.00
Participaciones, aportaciones, Convenios, Incentivos Derivados de la Colaboración Fiscal, Fondos Distintos de Aportaciones, Transferencias, Asignaciones, Subsidios y Subvenciones, y Pensiones y Jubilaciones	37,311,747.68	36,070,929.75
Participaciones, Aportaciones, Convenios, Incentivos derivados de la colaboración fiscal y fondos distintos de Aportaciones	0.00	0.00
Transferencias, asignaciones, subsidios y subvenciones, y Pensiones y Jubilaciones	37,311,747.68	36,070,929.75
Otros ingresos y beneficios	304.62	1,500.10
Ingresos financieros	304.62	1,499.10
Incremento por variación de inventarios	0.00	0.00
Disminución del exceso de estimaciones por pérdida o deterioro u obsolescencia	0.00	0.00
Disminución del exceso de provisiones	0.00	0.00
Otros ingresos y beneficios varios	0.00	1.00
Total de ingresos y otros beneficios	37,312,052.30	36,072,429.85
GASTOS Y OTRAS PÉRDIDAS		
Gastos de funcionamiento		
Servicios personales	24,963,623.67	23,586,409.01
Materiales y suministros	11,141,258.14	11,154,018.41
Servicios generales	1,837,362.43	1,598,720.10
Transferencia, asignaciones, subsidios y otras ayudas	11,985,003.10	10,833,670.50
Transferencias internas y asignaciones al sector público	12,657,266.41	13,138,753.32
Transferencias al resto del sector público	0.00	0.00
Subsidios y subvenciones	0.00	0.00
Ayudas sociales	0.00	0.00
Pensiones y jubilaciones	12,657,266.41	13,138,753.32
Transferencias a fideicomisos, mandatos y contratos análogos	0.00	0.00
Transferencias a la seguridad social	0.00	0.00
Donativos	0.00	0.00
Transferencias al exterior	0.00	0.00
Participaciones y aportaciones	0.00	0.00
Participaciones	0.00	0.00
Aportaciones	0.00	0.00
Convenios	0.00	0.00
Intereses, comisiones y otros gastos de la deuda pública	0.00	0.00
Intereses de la deuda pública	0.00	0.00
Comisiones de la deuda pública	0.00	0.00
Gastos de la deuda pública	0.00	0.00
Costo por coberturas	0.00	0.00
Apoyos financieros	0.00	0.00
Otros gastos y pérdidas extraordinarias	9,463.16	22,426.36
Estimaciones, depreciaciones, deterioros, obsolescencia y amortizaciones	9,463.16	22,426.36
Provisiones	0.00	0.00
Disminución de inventarios	0.00	0.00
Otros gastos	0.00	0.00
Inversión pública	0.00	0.00
Inversión pública no capitalizable	0.00	0.00
Total de gastos y otras pérdidas	37,630,353.24	36,747,588.69
RESULTADOS DEL EJERCICIO (AHORRO/DESAHORRO)	-318,300.94	-675,158.84

"Bajo protesta de decir verdad declaramos que los Estados Financieros y sus notas, son razonablemente correctos y son responsabilidad del emisor".

ELABORÓ

LIC. DIEGO RODOLFO POLANCO SAMANIEGO
DIRECTOR DE ADMINISTRACIÓN Y PLANEACIÓN

AUTORIZÓ

LIC. EDER ENRIQUE CHUC CEN
DIRECTOR GENERAL

1.2 ESTADO DE SITUACIÓN FINANCIERA

INSTITUTO PARA EL DESARROLLO DEL PUEBLO MAYA Y LAS COMUNIDADES INDIGENAS DEL ESTADO DE QUINTANA ROO					
ESTADO DE SITUACIÓN FINANCIERA					
Al 31 de diciembre de 2025					
(Cifras en Pesos)					
Concepto	2025	2024	Concepto	2025	2024
Activo			Pasivo		
Activo circulante			Pasivo circulante		
Efectivo y equivalentes	329,558.07	1,388,773.08	Cuentas por pagar a corto plazo	1,450,648.89	1,976,607.02
Derechos a recibir efectivo o equivalentes	533,637.69	359,218.59	Documentos por pagar a corto plazo	0.00	0.00
			Porción a corto plazo de la deuda pública a largo plazo	0.00	0.00
Derechos a recibir bienes o servicios	68,178.79	21,778.79	Títulos y valores a corto plazo	0.00	0.00
Inventarios	0.00	0.00	Pasivos diferidos a corto plazo	0.00	0.00
Almacenes	0.00	0.00	Fondos y bienes de terceros en garantía	0.00	0.00
Estimación por pérdida o deterioro de activos circulantes	0.00	0.00	y/o administración a corto plazo	0.00	0.00
Otros activos circulantes	0.00	0.00	Provisiones a corto plazo	0.00	0.00
			Otros pasivos a corto plazo	0.00	0.00
Total de activos circulantes	931,374.55	1,769,770.46	Total de pasivos circulantes	1,450,648.89	1,976,607.02
Activo no circulante			Pasivo no circulante		
Inversiones financieras a largo plazo	0.00	0.00	Cuentas por pagar a largo plazo	0.00	0.00
Derechos a recibir efectivo o equivalentes a largo plazo	0.00	0.00	Documentos por pagar a largo plazo	0.00	0.00
Bienes inmuebles, infraestructura y construcciones en proceso	0.00	0.00	Deuda pública a largo plazo	0.00	0.00
Bienes muebles	134,823.63	134,823.63	Pasivos diferidos a largo plazo	0.00	0.00
			Fondos y bienes de terceros en garantía y/o en administración a corto plazo	0.00	0.00
Activos intangibles	0.00	0.00	Provisiones a largo plazo	0.00	0.00
Depreciación, deterioro y amortización acumulada de bienes	-122,031.40	-112,568.24			
Activos diferidos	0.00	0.00	Total de pasivos no circulantes	0.00	0.00
Estimación por pérdida o deterioro de activos no circulantes	0.00	0.00	Total del pasivo	1,450,648.89	1,976,607.02
Otros activos no circulantes	0.00	0.00	Hacienda pública/patrimonio		
			Hacienda pública/patrimonio contribuido	13,738.12	13,738.12
			Aportaciones	0.00	0.00
			Donaciones de capital	13,738.12	13,738.12
			Actualización de la hacienda pública/patrimonio	0.00	0.00
			Hacienda pública/patrimonio generado	-520,220.23	-198,319.29
			Resultados del ejercicio (Ahorro/desahorro)	-318,300.94	-675,158.84
			Resultados de ejercicios anteriores	-201,919.29	476,839.55
			Revalúos	0.00	0.00
			Reservas	0.00	0.00
			Rectificaciones de resultados de ejercicios anteriores	0.00	0.00
			Exceso o insuficiencia en la actualización de la hacienda pública/patrimonio	0.00	0.00
			Resultado por posición monetaria	0.00	0.00
			Resultado por tenencia de activos no monetarios	0.00	0.00
Total de activos no circulante	12,792.23	22,255.39	Total hacienda pública/patrimonio	-506,482.11	-184,581.17
Total del activo	944,166.78	1,792,025.85	Total del pasivo y hacienda pública/patrimonio	944,166.78	1,792,025.85

"Bajo protesta de decir verdad declaramos que los Estados Financieros y sus notas, son razonablemente correctos y son responsabilidad del emisor".

ELABORÓ

LIC. DIEGO RODOLFO POLANCO TAMANIEGO
DIRECTOR DE ADMINISTRACIÓN Y PLANEACIÓN

AUTORIZÓ

LIC. EDER ENRIQUE CHUC CEN
DIRECTOR GENERAL

1.3 ESTADO DE VARIACIÓN EN LA HACIENDA PÚBLICA FINANCIERA

INSTITUTO PARA EL DESARROLLO DEL PUEBLO MAYA Y LAS COMUNIDADES INDIGENAS DEL ESTADO DE QUINTANA ROO ESTADO DE VARIACION EN LA HACIENDA PÚBLICA Del 1 de enero al 31 de diciembre de 2025 (Cifras en Pesos)					
Concepto	Hacienda pública/patrimonio contribuido	Hacienda pública/patrimonio generado de ejercicio anteriores	Hacienda pública/patrimonio generado del ejercicio	Exceso o Insuficiencia en la Actualización de la Hacienda Pública / Patrimonio	Total
Hacienda Pública / Patrimonio Contribuido Neto de 2024	13,738.12	0.00	0.00	0.00	13,738.12
Aportaciones	0.00	0.00	0.00	0.00	0.00
Donaciones de capital	13,738.12	0.00	0.00	0.00	13,738.12
Actualización de la hacienda pública/patrimonio	0.00	0.00	0.00	0.00	0.00
Hacienda Pública / Patrimonio Generado Neto de 2024	0.00	476,839.55	-675,158.84	0.00	-198,319.29
Resultados del ejercicio (ahorro/desahorro)	0.00	0.00	-675,158.84	0.00	-675,158.84
Resultados de ejercicios anteriores	0.00	476,839.55	0.00	0.00	476,839.55
Revalúos	0.00	0.00	0.00	0.00	0.00
Reservas	0.00	0.00	0.00	0.00	0.00
Rectificaciones de Resultados de Ejercicios Anteriores	0.00	0.00	0.00	0.00	0.00
Exceso o Insuficiencia en la Actualización de la Hacienda Pública / Patrimonio Neto de 2024	0.00	0.00	0.00	0.00	0.00
Resultado por Posición Monetaria	0.00	0.00	0.00	0.00	0.00
Resultado por Tenencia de Activos no Monetarios	0.00	0.00	0.00	0.00	0.00
Hacienda Pública / Patrimonio Neto Final de 2024	13,738.12	476,839.55	-675,158.84	0.00	-184,581.17
Cambios en la Hacienda Pública / Patrimonio Contribuido Neto de 2025	0.00	0.00	0.00	0.00	0.00
Aportaciones	0.00	0.00	0.00	0.00	0.00
Donaciones de capital	0.00	0.00	0.00	0.00	0.00
Actualización de la hacienda pública/patrimonio	0.00	0.00	0.00	0.00	0.00
Variaciones de la Hacienda Pública / Patrimonio Generado Neto de 2025	0.00	-678,758.84	356,857.90	0.00	-321,900.94
Resultados del ejercicio (ahorro/desahorro)	0.00	0.00	-318,300.94	0.00	-318,300.94
Resultados de ejercicios anteriores	0.00	-678,758.84	675,158.84	0.00	-3,600.00
Revalúos	0.00	0.00	0.00	0.00	0.00
Reservas	0.00	0.00	0.00	0.00	0.00
Rectificaciones de Resultados de Ejercicios Anteriores	0.00	0.00	0.00	0.00	0.00
Cambios en el Exceso o Insuficiencia en la Actualización de la Hacienda Pública / Patrimonio Neto de 2025	0.00	0.00	0.00	0.00	0.00
Resultado por Posición Monetaria	0.00	0.00	0.00	0.00	0.00
Resultado por Tenencia de Activos no Monetarios	0.00	0.00	0.00	0.00	0.00
Hacienda Pública / Patrimonio Neto Final de 2025	13,738.12	-201,919.29	-318,300.94	0.00	-506,482.11

"Bajo protesta de decir verdad declaramos que los Estados Financieros y sus notas, son razonablemente correctos y son responsabilidad del emisor."

ELABORÓ

LIC. DIEGO RODOLFO POLANCO SAMANIEGO
DIRECTOR DE ADMINISTRACIÓN Y PLANEACIÓN

AUTORIZÓ

LIC. EDER ENRIQUE CHUC CEN
DIRECTOR GENERAL

1.4 ESTADO DE CAMBIOS EN LA SITUACIÓN FINANCIERA

INSTITUTO PARA EL DESARROLLO DEL PUEBLO MAYA Y LAS COMUNIDADES INDIGENAS DEL ESTADO DE QUINTANA ROO		
ESTADO DE CAMBIOS EN LA SITUACIÓN FINANCIERA		
Del 1 de enero al 31 de diciembre de 2025		
(Cifras en Pesos)		
Activo	Origen	Aplicación
Activo circulante	1,068,678.17	220,819.10
Efectivo y equivalentes	1,059,215.01	0.00
Derechos a recibir efectivo o equivalentes	0.00	174,419.10
Derechos a recibir bienes o servicios	0.00	46,400.00
Inventarios	0.00	0.00
Almacenes	0.00	0.00
Estimación por pérdida o deterioro de activos circulantes	0.00	0.00
Otros activos circulantes	0.00	0.00
Activo no circulante	9,463.16	0.00
Inversiones financieras a largo plazo	0.00	0.00
Derechos a recibir efectivo o equivalentes a largo plazo	0.00	0.00
Bienes inmuebles, infraestructura y construcciones en proceso	0.00	0.00
Bienes muebles	0.00	0.00
Activos intangibles	0.00	0.00
Depreciación, deterioro y amortización acumulada de bienes	9,463.16	0.00
Activos diferidos	0.00	0.00
Estimación por pérdida o deterioro de activos no circulantes	0.00	0.00
Otros activos no circulantes	0.00	0.00
Pasivo	0.00	525,958.13
Pasivo circulante	0.00	525,958.13
Cuentas por pagar a corto plazo	0.00	525,958.13
Documentos por pagar a corto plazo	0.00	0.00
Porción a corto plazo de la deuda pública a largo plazo	0.00	0.00
Títulos y valores a corto plazo	0.00	0.00
Pasivos diferidos a corto plazo	0.00	0.00
Fondos y bienes de terceros en garantía y/o administración a corto plazo	0.00	0.00
Provisiones a corto plazo	0.00	0.00
Otros pasivos a corto plazo	0.00	0.00
Pasivo no circulante	0.00	0.00
Cuentas por pagar a largo plazo	0.00	0.00
Documentos por pagar a largo plazo	0.00	0.00
Deuda pública a largo plazo	0.00	0.00
Pasivos diferidos a largo plazo	0.00	0.00
Fondos y bienes de terceros en garantía y/o en administración a largo plazo	0.00	0.00
Provisiones a largo plazo	0.00	0.00
Hacienda pública / patrimonio	356,857.90	678,758.84
Hacienda pública / patrimonio contribuido	0.00	0.00
Aportaciones	0.00	0.00
Donaciones de capital	0.00	0.00
Actualización de la hacienda pública / patrimonio	0.00	0.00
Hacienda pública / patrimonio generado	356,857.90	678,758.84
Resultados del ejercicio (ahorro/desahorro)	356,857.90	0.00
Resultados de ejercicios anteriores	0.00	678,758.84
Revalúos	0.00	0.00
Reservas	0.00	0.00
Rectificaciones de resultados de ejercicios anteriores	0.00	0.00
Exceso o insuficiencia en la actualización de la hacienda pública / patrimonio	0.00	0.00
Resultado por posición monetaria	0.00	0.00
Resultado por tenencia de activos no monetarios	0.00	0.00

"Bajo protesta de decir verdad declaramos que los Estados Financieros y sus notas, son razonablemente correctos y son responsabilidad del emisor".

ELABORO

LIC. DIEGO RODOLFO POLANCO XAMANINGO
DIRECTOR DE ADMINISTRACIÓN Y PLANEACIÓN

AUTORIZO

LIC. EDER ENRIQUE CUDUC CEN
DIRECTOR GENERAL

1.5 ESTADO DE FLUJOS DE EFECTIVO

INSTITUTO PARA EL DESARROLLO DEL PUEBLO MAYA Y LAS COMUNIDADES INDIGENAS DEL ESTADO DE QUINTANA ROO		
ESTADO DE FLUJOS DE EFECTIVO		
Del 1 de enero al 31 de diciembre de 2025		
(Cifras en Pesos)		
Concepto	2025	2024
Flujos de efectivo de las actividades de operación		
Origen	37,101,687.95	36,724,147.09
Impuestos	0.00	0.00
Cuotas y aportaciones de seguridad social	0.00	0.00
Contribuciones de mejoras	0.00	0.00
Derechos	0.00	0.00
Productos	0.00	0.00
Aprovechamientos	0.00	0.00
Ingresos por venta de bienes y servicios	304.62	1,500.08
Participaciones, Aportaciones, Convenios, Incentivos derivados de la colaboración fiscal y fondos distintos de Aportaciones	0.00	0.00
Transferencia, asignaciones, subsidios y subvenciones y Pensiones y Jubilaciones	37,101,383.33	35,872,232.09
Otros orígenes de operación	0.00	850,414.92
Aplicación	38,160,902.96	36,725,162.33
Servicios personales	11,141,258.14	11,154,018.41
Materiales y suministros	1,837,362.43	1,598,720.10
Servicios generales	11,985,003.10	10,833,670.50
Transferencias internas y asignaciones al sector público	0.00	0.00
Transferencias al resto del sector público	0.00	0.00
Subsidios y subvenciones	0.00	0.00
Ayudas sociales	12,657,266.41	13,138,753.32
Pensiones y jubilaciones	0.00	0.00
Transferencias a fideicomisos, mandatos y contratos análogos	0.00	0.00
Transferencias a la seguridad social	0.00	0.00
Donativos	0.00	0.00
Transferencias al exterior	0.00	0.00
Participaciones	0.00	0.00
Aportaciones	0.00	0.00
Convenios	0.00	0.00
Otras aplicaciones de operación	540,012.88	0.00
Flujos netos de efectivo por actividades de operación	-1,059,215.01	-1,015.24
Flujos de efectivo de las actividades de inversión		
Origen	0.00	0.00
Bienes inmuebles, infraestructura y construcciones en proceso	0.00	0.00
Bienes muebles	0.00	0.00
Otros orígenes de inversión	0.00	0.00
Aplicación	0.00	0.00
Bienes inmuebles, infraestructura y construcciones en proceso	0.00	0.00
Bienes muebles	0.00	0.00
Otras aplicaciones de inversión	0.00	0.00
Flujos netos de efectivo por actividades de inversión		
Flujo de efectivo de las actividades de financiamiento		
Origen	0.00	0.00
Endeudamiento neto	0.00	0.00
Interno	0.00	0.00
Externo	0.00	0.00
Otros Orígenes de Financiamiento	0.00	0.00
Aplicación	0.00	0.00
Servicios de la deuda	0.00	0.00
Interno	0.00	0.00
Externo	0.00	0.00
Otras aplicaciones de financiamiento	0.00	0.00
Flujos netos de efectivo por actividades de financiamiento	0.00	0.00
Incremento / disminución neta en el efectivo y equivalentes al efectivo	-1,059,215.01	-1,015.24
Efectivo y equivalentes al efectivo al inicio del ejercicio	1,388,773.08	1,389,788.32
Efectivo y equivalentes al efectivo al final del ejercicio	329,558.07	1,388,773.08

"Bajo protesta de decir verdad declaramos que los Estados Financieros y sus notas, son razonablemente correctos y son responsabilidad del emisor".

ELABORO
LIC. DIEGO RODOLFO POLANCO SAMANIEGO
DIRECTOR DE ADMINISTRACIÓN Y PLANEACIÓN

AUTORIZO
LIC. EDER ENRIQUE CHUC CEN
DIRECTOR GENERAL

1.6 ESTADO ANALÍTICO DEL ACTIVO

INSTITUTO PARA EL DESARROLLO DEL PUEBLO MAYA Y LAS COMUNIDADES INDIGENAS DEL ESTADO DE QUINTANA ROO					
ESTADO ANALÍTICO DE ACTIVO					
Del 1 de enero al 31 de diciembre de 2025					
(Cifras en Pesos)					
Concepto	Saldo Inicial	Cargos del Periodo	Abonos del Periodo	Saldo Final	Variación del Periodo
ACTIVO	1,792,025.85	99,700,328.97	100,548,188.04	944,166.78	-847,859.07
Activo circulante	1,769,770.46	99,709,792.13	100,548,188.04	931,374.55	-838,395.91
Efectivo y equivalentes	1,388,773.08	51,618,417.76	52,677,632.77	329,558.07	-1,059,215.01
Derechos a recibir efectivo o equivalentes	359,218.59	47,516,283.37	47,341,864.27	533,637.69	174,419.10
Derechos a recibir bienes o servicios	21,778.79	575,091.00	528,691.00	68,178.79	46,400.00
Inventarios	0.00	0.00	0.00	0.00	0.00
Almacenes	0.00	0.00	0.00	0.00	0.00
Estimación por pérdida o deterioro de activos circulantes	0.00	0.00	0.00	0.00	0.00
Otros activos circulantes	0.00	0.00	0.00	0.00	0.00
Activo no circulante	22,255.39	-9,463.16	0.00	22,255.39	-12,586.36
Inversiones financieras a largo plazo	0.00	0.00	0.00	0.00	0.00
Derechos a recibir efectivo o equivalentes a largo plazo	0.00	0.00	0.00	0.00	0.00
Bienes inmuebles, infraestructura y construcciones en proceso	0.00	0.00	0.00	0.00	0.00
Bienes muebles	134,823.63	0.00	0.00	134,823.63	0.00
Activos intangibles	0.00	0.00	0.00	0.00	0.00
Depreciación, deterioro y amortización acumulada de bienes	-112,568.24	-9,463.16	0.00	-122,031.40	-9,463.16
Activos diferidos	0.00	0.00	0.00	0.00	0.00
Estimación por pérdida o deterioro de activos no circulantes	0.00	0.00	0.00	0.00	0.00
Otros activos no circulantes	0.00	0.00	0.00	0.00	0.00

"Bajo protesta de decir verdad declaramos que los Estados Financieros y sus notas, son razonablemente correctos y son responsabilidad del emisor".

ELABORÓ

LIC. DIEGO RODOLFO POLANCO SAMANIEGO
DIRECTOR DE ADMINISTRACIÓN Y PLANEACIÓN

AUTORIZO

LIC. EDER ENRIQUE CHUC CEN
DIRECTOR GENERAL

1.7 ESTADO ANALÍTICO DE LA DEUDA Y OTROS PASIVOS

INSTITUTO PARA EL DESARROLLO DEL PUEBLO MAYA Y LAS COMUNIDADES INDIGENAS DEL ESTADO DE QUINTANA ROO				
ESTADO ANALÍTICO DE LA DEUDA Y OTROS PASIVOS				
Del 1 de enero al 31 de diciembre de 2025				
(Cifras en Pesos)				
Denominación de las Deudas	Moneda de Contratación	Institución o País Acreedor	Saldo Inicial del Periodo	Saldo Final del Periodo
DEUDA PÚBLICA				
Corto plazo				
Deuda interna				
Instituciones de crédito	PESOS	MEXICO	0.00	0.00
Títulos y valores	PESOS	MEXICO	0.00	0.00
Arrendamientos financieros	PESOS	MEXICO	0.00	0.00
Deuda externa				
Organismos financieros internacionales	PESOS	MEXICO	0.00	0.00
Deuda bilateral	PESOS	MEXICO	0.00	0.00
Títulos y valores	PESOS	MEXICO	0.00	0.00
Arrendamientos financieros	PESOS	MEXICO	0.00	0.00
Subtotal de Deuda Pública a corto plazo			0.00	0.00
Largo plazo				
Deuda interna				
Instituciones de crédito	PESOS	MEXICO	0.00	0.00
Títulos y valores	PESOS	MEXICO	0.00	0.00
Arrendamientos financieros	PESOS	MEXICO	0.00	0.00
Deuda externa				
Organismos financieros internacionales	PESOS	MEXICO	0.00	0.00
Deuda bilateral	PESOS	MEXICO	0.00	0.00
Títulos y valores	PESOS	MEXICO	0.00	0.00
Arrendamientos financieros	PESOS	MEXICO	0.00	0.00
Subtotal de Deuda Pública a largo plazo			0.00	0.00
Total de Otros Pasivos	PESOS	MEXICO	1,976,607.02	1,450,648.89
Total Deuda Pública y Otros Pasivos	PESOS	MEXICO	1,976,607.02	1,450,648.89

"Bajo protesta de decir verdad declaramos que los Estados Financieros y sus notas, son razonablemente correctos y son responsabilidad del emisor".

ELABORÓ

LIC. DIEGO RODOLFO POLANCO SAMANIEGO
DIRECTOR DE ADMINISTRACIÓN Y PLANEACIÓN

AUTORIZÓ

LIC. EDER ENRIQUE CHUC CEN
DIRECTOR GENERAL

1.8 INFORME SOBRE PASIVOS CONTINGENTES

Informe Sobre Pasivos Contingentes 1º de enero al 31 de diciembre de 2025 (Cifras de pesos)

En cumplimiento a lo dispuesto por los artículos 46, fracción I, inciso f y 52 de la Ley General de Contabilidad Gubernamental, en relación al Informe Sobre Pasivos Contingentes, se aclara que el Instituto para el Desarrollo del Pueblo Maya y las Comunidades Indígenas del Estado de Quintana Roo al 31 de diciembre de 2025, no tiene pasivos contingentes que deriven de alguna obligación posible presente o futura, cuya existencia y/o realización sea incierta y en consecuencia no le es aplicable el Informe Sobre Pasivos Contingentes.

Lo anterior, de conformidad con lo establecido en el capítulo VII, Fracción II, inciso h) de los Estados e Informes Contables, Presupuestarios, Programáticos y de los Indicadores de Postura Fiscal, donde se establece en términos generales que:

En otros términos, los pasivos contingentes son obligaciones que tienen su origen en hechos específicos e independientes del pasado que en el futuro pueden ocurrir o no y, de acuerdo con lo que acontezca, desaparecen o se convierten en pasivos reales, por ejemplo, juicios, garantías, avales, costos de planes de pensiones, jubilaciones, etc.

ELABORÓ

AUTORIZÓ



LIC. DIEGO RODOLFO POLANCO SAMANIEGO
DIRECTOR DE ADMINISTRACIÓN Y
PLANEACIÓN



LIC. EDER ENRIQUE CHUC CEN
DIRECTOR GENERAL

"Bajo protesta de decir verdad declaramos que los Estados Financieros y sus notas, son razonablemente correctos y son responsabilidad del emisor".

1.9 NOTAS A LOS ESTADOS FINANCIEROS

Notas a los Estados Financieros Al 31 de diciembre de 2025 (Cifras en pesos)

El objetivo de las notas financieras es revelar y proporcionar información adicional que no se presenta en los Estados Financieros, pero que es relevante para la comprensión de alguno de ellos. Lo anterior para dar cumplimiento a los artículos 46, fracción I, inciso g), 47, 48 y 49 de la Ley General de Contabilidad Gubernamental (LGCG).

A continuación, se presentan las Notas a los Estados Financieros, con los siguientes apartados.

- a) Notas de gestión administrativa,
- b) Notas de desglose, y
- c) Notas de memoria (cuentas de orden).

a) NOTAS DE GESTIÓN ADMINISTRATIVA

1. Autorización e Historia.

El Instituto para el Desarrollo del Pueblo Maya y las Comunidades Indígenas del Estado de Quintana Roo, fue creado el 4 de julio de 2017, mediante decreto número 076 del ejecutivo publicado en el Periódico Oficial del Estado de Quintana Roo.

2. Panorama Económico y Financiero.

El Instituto para el Desarrollo del Pueblo Maya y las Comunidades Indígenas del Estado de Quintana Roo opera con el presupuesto autorizado y asignado en el Presupuesto de Egresos del Estado de cada ejercicio fiscal. Conforme a lo anterior se integra el techo presupuestal, para desarrollar las actividades sustantivas para el cumplimiento de los objetivos del Instituto, de acuerdo con el Plan Estatal de Desarrollo, vigente.

3. Organización y Objeto Social.

a) Objeto social.

El Pueblo maya y las Comunidades Indígenas del Estado de Quintana Roo.

b) Principal Actividad.

El Instituto tiene como objeto orientar, coordinar, promover, apoyar, fomentar, dar seguimiento y evaluar los programas, proyectos, estrategias y acciones públicas para el desarrollo integral y sustentable del pueblo maya y las comunidades indígenas de conformidad con el artículo 2º de la Constitución Política de los Estados Unidos Mexicanos, en concordancia con las directrices establecidas en el Plan Estatal de Desarrollo.

El Instituto es un Organismo descentralizado de la Administración Pública Estatal. Se rige por el artículo 2º de la Constitución Política de los Estados Unidos Mexicanos, artículo 13 de la Constitución Política del Estado Libre y Soberano de Quintana Roo.

Para el cumplimiento de su objeto y el ejercicio de sus atribuciones, el Instituto cuenta con los siguientes órganos de gobierno: un director general y la junta directiva, la cual es presidido por la C. Gobernadora del Estado de Quintana Roo. La conducción y representación legal del Instituto corresponde al director general.

c) Ejercicio fiscal.

La información presentada en los estados financieros corresponde del 01 de enero al 31 de diciembre de 2025.

d) Régimen jurídico. Régimen de las personas Morales con fines no lucrativos.

e) Consideraciones fiscales del ente:

Tiene la obligación de retener y enterar el impuesto por los pagos quincenales al personal de base, confianza y asimilables a salarios, así como a los prestadores de servicios profesionales y personas que

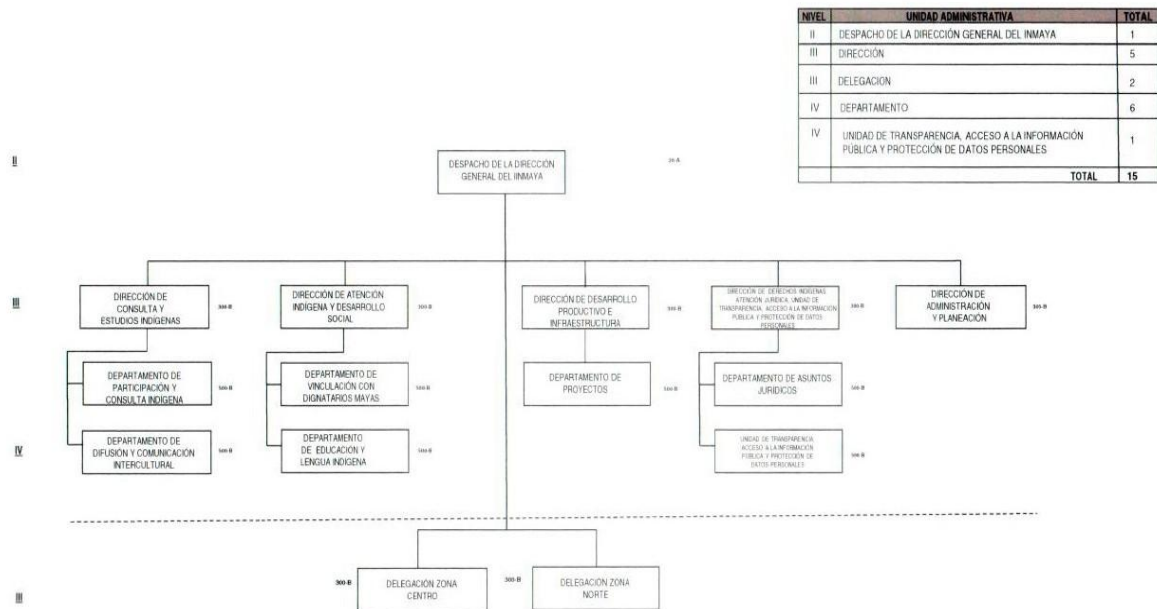
otorguen el uso de bienes inmuebles en arrendamiento y exigir comprobantes fiscales cuando hagan pagos a terceros y estén obligados a ellos en los términos de ley. Al ser un organismo descentralizado de la Administración Pública Estatal, de conformidad con el tercer párrafo del artículo 3 de la Ley del Impuesto al Valor Agregado, no está obligada a retener el Impuesto al Valor Agregado.

Sujeto al pago del 4% del Impuesto Sobre Nóminas, por concepto de remuneraciones al trabajo del personal, de conformidad con la Ley del Impuesto Sobre Nóminas del Estado de Quintana Roo.

Sujeto al pago de obligaciones de seguridad social, retiro y vivienda, conforme a las leyes que aplican para los trabajadores al servicio del Estado.

Se tiene como obligación de presentar la declaración de operaciones con terceros (DIOT)

f) Estructura organizacional básica.



g) Fideicomisos de los cuales es fideicomitente o fideicomisario, y contratos análogos, incluyendo mandatos de los cuales es parte. No aplica para el instituto ya que no tiene fideicomisos, mandatos y contratos análogos.

4. Bases de Preparación de los Estados Financieros.

Se informa sobre:

Si se ha observado la normatividad emitida por el CONAC y las disposiciones legales aplicables, la Ley General de Contabilidad Gubernamental (LGCG), la Ley de Presupuesto y Gasto Público del Estado de Quintana Roo, Código Fiscal de la Federación (CFF), Leyes Fiscales para la emisión de los estados financieros contables. A partir del 1 de enero de 2012 las bases de registro, presentación y revelación de la Información Financiera que generen los Entes paraestatales y organismos descentralizados se deben sujetar a lo dispuesto en la Ley General de Contabilidad Gubernamental y las normas que emita el Consejo Nacional de Armonización Contable quedando de aplicación supletorias las Normas de Información Financiera (NIF).

5. Políticas de Contabilidad Significativas.

Se informará sobre:

- a) Actualización: se informará del método utilizado para la actualización del valor de los activos, pasivos y Hacienda Pública/Patrimonio y las razones de dicha elección. Así como informar de la desconexión o reconexión inflacionaria. El método utilizado para el registro de las operaciones se apega al Marco Conceptual y Postulados Básicos de la Contabilidad Gubernamental emitidos por el Consejo Nacional de Armonización Contable (CONAC).
- b) Informar sobre la realización de operaciones en el extranjero y de sus efectos en la información financiera gubernamental. No aplica al Instituto.
- c) Método de valuación de la inversión en acciones de Compañías subsidiarias no consolidadas y asociadas. No aplica al instituto.
- d) Sistema y método de valuación de inventarios y costo de lo vendido. El inventario de los bienes muebles se integra por las donaciones recibidas y las compras que se han realizado.

- e) Beneficios a empleados: revelar el cálculo de la reserva actuarial, valor presente de los ingresos esperados comparado con el valor presente de la estimación de gastos tanto de los beneficiarios actuales como futuros. No aplica al instituto.
- f) Provisiones: objetivo de su creación, monto y plazo. El objetivo de los registros de las operaciones y eventos económicos se realizan con base al ingreso y egreso devengado, para reconocer los gastos en el momento del cierre del periodo, independientemente de su pago.
- g) Reservas: objetivo de su creación, monto y plazo. No aplica al instituto.
- h) Cambios en políticas contables y corrección de errores junto con la revelación de los efectos que se tendrá en la información financiera del ente público, ya sea retrospectivos o prospectivos. No aplica al instituto.
- i) Reclasificaciones: Se deben revelar todos aquellos movimientos entre cuentas por efectos de cambios en los tipos de operaciones. No aplica al instituto.
- j) Depuración y cancelación de saldos. No aplica al instituto

6. Posición en Moneda Extranjera y Protección por Riesgo Cambiario.

El Instituto para el Desarrollo del Pueblo Maya y las Comunidades Indígenas del Estado de Quintana Roo, no tiene activos y pasivos en moneda extranjera. (no aplica).

7. Reporte Analítico del Activo.

La vida útil y porcentajes de depreciación del Activo fijo son:

CONCEPTO	AÑOS DE VIDA UTIL	% DE DEPRECIACION ANUAL
Mobiliario Y Equipo de Administración	10 Y 3 Años	10% Y 33.3%
Mobiliario y Equipo Educativo y Recreativo	5 Y 3 Años	33%
Maquinaria, Otros Equipos y Herramientas	10 Años	10%

8. Fideicomisos, Mandatos y Análogos.

El Instituto para el Desarrollo del Pueblo Maya y las Comunidades Indígenas del Estado de Quintana Roo al cierre del ejercicio no posee ni maneja Fideicomisos, Mandatos o Análogos.

9. Reporte de la Recaudación.

El Instituto para el Desarrollo del Pueblo Maya y las Comunidades Indígenas del Estado de Quintana Roo tiene ingresos percibidos por concepto de transferencias, asignaciones, subsidios y otras ayudas únicamente, ya que el organismo no genera ingresos propios.

10. Información sobre la Deuda y el Reporte Analítico de la Deuda.

El Instituto para el Desarrollo del Pueblo Maya y las Comunidades Indígenas del Estado de Quintana Roo no tiene contratada deuda pública.

11. Calificaciones otorgadas.

El Instituto para el Desarrollo del Pueblo Maya y las Comunidades Indígenas del Estado de Quintana Roo no ha solicitado créditos por lo que no ha sido calificado para tal situación.

12. Proceso de Mejora.

Se informará de:

- a. Principales Políticas de control interno.
- b. Medidas de desempeño financiero, metas y alcance.

El Instituto para el Desarrollo del Pueblo Maya y las Comunidades Indígenas del Estado de Quintana Roo ha ido realizando evaluaciones del desempeño para que las metas y objetivos del instituto se lleven a cabo con eficacia y eficiencia, así mismo tener el compromiso de ejecutar los programas con base en lo planeado.

13. Información por Segmentos.

El Instituto para el Desarrollo del Pueblo Maya y las Comunidades Indígenas del Estado de Quintana Roo no ha tenido la necesidad de segmentar su Información Financiera.

14. Eventos Posteriores al Cierre.

El Instituto para el Desarrollo del Pueblo Maya y las Comunidades Indígenas del Estado de Quintana Roo no presentó eventos posteriores al cierre.

15. Partes Relacionadas.

No existen partes relacionadas que tengan influencia significativa en la toma de decisiones financieras y operativas de la administración del Instituto para el Desarrollo del Pueblo Maya y las Comunidades Indígenas del Estado de Quintana Roo.

16. Responsabilidad Sobre la Presentación Razonable de la Información Contable.

La Información Contable está firmada en cada página y se incluye al final la siguiente leyenda: “Bajo protesta de decir verdad declaramos que los Estados Financieros y sus notas, son razonablemente correctos y son responsabilidad del emisor”. Lo anterior, no es aplicable para la información contable consolidada.

b) NOTAS DE DESGLOSE

1. NOTAS AL ESTADO DE ACTIVIDADES.

Ingresos y Otros Beneficios.

1. Los ingresos percibidos por el Instituto son por concepto de transferencias, asignaciones, subsidios y otras ayudas únicamente, ya que el organismo no genera ingresos propios.

Los ingresos reportados en el Estado de Actividades al 31 de diciembre de 2025, los cuales para efectos de su emisión fueron autorizados por el Lic. Eder Enrique Chuc Cen en su carácter de director general, se detallan a continuación:

La cuenta de otros ingresos y beneficios se compone de Ingresos financieros y otros ingresos y beneficios varios, como a continuación, se detalla:

CONCEPTO	CARACTERÍSTICA SIGNIFICATIVA	AL 31 DE DICIEMBRE 2025
Trasferencias Internas y Asignaciones	Transferencias del Estado para la operación.	35,101,383.33

CONCEPTO	AL 31 DE DICIEMBRE 2025	AL 31 DE DICIEMBRE 2024
INGRESOS FINANCIEROS	304.62	1,500.08
OTROS INGRESOS Y BENEFICIOS VARIOS	0.00	0.00

Gastos y Otras Pérdidas.

1. Dentro de los gastos se encuentran los gastos de funcionamiento las cuales reportan saldos al 31 de diciembre de 2025 como sigue:

CONCEPTO	AL 31 DE DICIEMBRE 2025
GASTOS DE FUNCIONAMIENTO	
SERVICIOS PERSONALES	11,141,258.14
MATERIALES Y SUMINISTROS	1,837,362.43
SERVICIOS GENERALES	11,985,003.10
TRANSFERENCIAS, ASIGNACIONES, SUBSIDIOS Y OTRAS AYUDAS	12,657,266.41
Total	37,620,890.08

2. NOTAS AL ESTADO DE SITUACIÓN FINANCIERA.

ACTIVO.

Efectivo y equivalentes.

1. El importe de bancos se integran por las cuentas bancarias que tiene el Instituto para el control de los recursos recibidos por la Secretaría de Finanzas y Planeación por concepto de recibos tramitados ante la misma, dichos montos están en moneda nacional.

Los saldos de las partidas de este rubro al 31 de diciembre de 2025 se integran de la siguiente manera:

CONCEPTO	AL 31 DE DICIEMBRE 2025	AL 31 DE DICIEMBRE 2024
Efectivo	4,000.00	4,000.00
Bancos/Tesorería	325,558.07	1,384,773.08
Total	329,558.07	1,388,773.08

Derechos a recibir Efectivo y Equivalentes y Bienes o Servicios.

2. El saldo del rubro de derechos a recibir efectivo y equivalentes al 31 de diciembre de 2025 se integra de la siguiente manera:

CONCEPTO	AL 31 DE DICIEMBRE 2025	AL 31 DE DICIEMBRE 2024
Inversiones Financieras a Corto Plazo	0.00	0.00
Cuentas por Cobrar a Corto Plazo	210,364.35	198,697.66
Deudores Diversos	281,991.94	119,239.53
Ingresos por Recuperar a Corto Plazo	0.00	0.00
Otros Derechos a Recibir Efectivos o Equivalentes a Corto Plazo	109,460.19	41,281.40
Total	601,816.48	359,218.59

En este rubro es importante hacer mención que, de acuerdo con la norma y metodología para la determinación de los momentos contables de los ingresos expedido por el Consejo Nacional de Armonización Contable (CONAC), última reforma publicada en el DOF 27-09-2018, las transferencias y asignaciones serán registradas y contabilizadas simultáneamente a la percepción del recurso correspondiente.

Inventarios.

3. El instituto no maneja cuentas de inventarios, ya que los insumos adquiridos se clasifican de acuerdo con la partida presupuestal del gasto correspondiente. Los insumos que se adquieren se entregan inmediatamente a los usuarios.

Almacenes.

4. El instituto no cuenta con almacén, debido a que no se hace transformación de producto alguno.

Inversiones Financieras.

5. El instituto no maneja inversiones financieras
6. No se cuenta con saldos de participaciones y aportaciones de capital, inversiones a largo plazo y títulos y valores a largo plazo.

Bienes Muebles, Inmuebles e Intangibles.

7. El saldo de la cuenta de Bienes Muebles está compuesto de la siguiente manera.

CONCEPTO	DICIEMBRE 2025	2024
MUEBLES DE OFICINA Y ESTANTERIA	2,003.00	2,003.00
MUEBLES, EXCEPTO DE OFICINA Y ESTANTERIA	18,657.12	18,657.12
EQUIPO DE COMPUTO Y DE TECNOLOGIAS DE LA INFORMACION	18,012.01	18,012.01
MOBILIARIO Y EQUIPO EDUCACIONAL Y RECREATIVO	22,178.00	22,178.00
SISTEMA DE AIRE ACONDICIONADO, CALEFACCION Y REFRIGERACION INDUSTRIAL	59,355.50	59,355.50

EQUIPO DE COMUNICACIÓN Y TELECOMUNICACION	14,616.00	14,616.00
AUTOMOBILES Y EQUIPO DE TRANSPORTE	2.00	2.00
Total	134,823.63	134,823.63

8. La depreciación acumulada de bienes muebles ha sido calculada sobre los equipos adquiridos por el instituto, aplicando la siguiente tabla:

CONCEPTO	AL 31 DE DICIEMBRE 2025	AL 31 DE DICIEMBRE 2024
Depreciación Acumulada de Bienes Inmuebles	0.00	0.00
Depreciación Acumulada de Infraestructura	0.00	0.00
Depreciación Acumulada de Bienes Muebles	-122,031.40	-112,568.24
Deterioro Acumulado de Activos Biológicos	0.00	0.00
Amortización Acumulada de Activos Intangibles	0.00	0.00
Total	-122,031.40	-112,568.24

Estimaciones y Deterioros.

9. El instituto no cuenta con saldo, ni movimiento alguno a la fecha que se está informando.

Otros Activos.

10. El Instituto, no cuenta con Otros Activos Circulantes y no Circulantes

PASIVO.

Cuentas por pagar a corto plazo.

1. Las cuentas y documentos por pagar se integran por los impuestos retenidos en el mes inmediato anterior y pagado a más tardar el día 17

del siguiente mes. Asimismo, se integra por los proveedores y acreedores diversos por distintos conceptos que no afectan el presupuesto del ejercicio.

CONCEPTO	DICIEMBRE 2025	2024
Servicios Personales por Pagar a CP	195,646.84	194,010.75
Proveedores por Pagar a CP	595,377.14	1,035,786.77
Retenciones y Contribuciones por Pagar a CP	632,438.79	719,623.38
Acreedores Diversos	27,186.12	27,186.12
Total	871,471.85	1,976,607.02

Fondos y bienes de terceros en Garantía y/o Administración.

2. A la fecha que se informa esta cuenta no presenta saldo, ni movimiento alguno.

Pasivos Diferidos.

3. A la fecha el instituto no presenta movimientos con pasivos diferidos y otros.

Provisiones.

4. El instituto no presenta movimiento en esta cuenta.

Otros pasivos.

5. El instituto no presenta movimiento en esta cuenta.

3. NOTAS AL ESTADO DE VARIACIÓN EN LA HACIENDA PÚBLICA.

1. El patrimonio contribuido proviene del proceso de entrega- recepción de bienes transferidos por SEDESO al instituto, por un monto de 13,738.12 Se desglosa el aumento del patrimonio de la siguiente manera:

CONCEPTO	DICIEMBRE 2025	2024
Patrimonio Contribuido	13,738.12	13,738.12
Patrimonio Generado	-520,220.23	-198,319.29
Total	-506,482.11	-184,581.17

Las cuentas de resultados de ejercicios anteriores fueron modificadas por observaciones de auditoría.

Con respecto al resultado del ejercicio se obtuvo un desahorro principalmente por la falta de la totalidad de suministro de los ingresos aprobados, por otra parte, al momento de presupuestar los recursos del capítulo 4000 se consideraron ciertos importes, pero debido al incremento de precios los importes variaron.

4. NOTAS AL ESTADO DE FLUJOS DE EFECTIVO.

1. Se presenta el análisis de las cifras del periodo actual y el periodo anterior de los saldos del efectivo y equivalentes, al final del ejercicio del Estado de Flujos de Efectivo, respecto a la composición del rubro de Efectivo y Equivalentes, utilizando el siguiente cuadro:

EFFECTIVO Y EQUIVALENTES		
CONCEPTO	DICIEMBRE 2025	2024
Efectivo	4,000.00	4,000.00
Bancos/Tesorería	325,558.07	1,384,773.08
Bancos/Dependencias y Otros	0.00	0.00
Inversiones Temporales (Hasta 3 meses)	0.00	0.00
Fondos con Afectación Especificas	0.00	0.00
Depósitos de Fondos a terceros en Garantía y/o Administración	0.00	0.00
Otros Efectivos y Equivalentes	0.00	0.00
Total	329,558.07	6,733,388.46

2. Detalle de las adquisiciones de las Actividades de inversión efectivamente pagadas, respecto del apartado de aplicación.

ADQUISICIONES DE ACTIVIDADES DE INVERSION EFECTIVAMENTE PAGADAS		
BIENES MUEBLES	DICIEMBRE 2025	2024
Mobiliario y Equipo de Administración	38,672.13	38,672.13
Mobiliario y Equipo Educativo y Recreativo	22,178.00	22,178.00
Equipo e Instrumental Médico y de Laboratorio	0.00	0.00
Vehículos y Equipo de Transporte	2.00	2.00
Equipo de Defensa y Seguridad	0.00	0.00
Maquinaria, Otros Equipos y Herramientas	73,971.50	73,971.50
Colecciones, Obras de Arte y Objetos Valiosos	0.00	0.00
Activos Biológicos	0.00	0.00
Otras Inversiones	0.00	0.00
Total	134,823.63	134,823.63

Los bienes muebles se integra del valor de los bienes recibidos por SEDESO por 13,738.12; así como adquisición de bienes muebles en los ejercicios del 2019 al 31 de diciembre de 2025 para el funcionamiento del instituto.

3. Presentación de la conciliación de los flujos de Efectivo Netos de las Actividades de Operación y los saldos de Resultado del ejercicio (Ahorro/Desahorro), utilizando el siguiente cuadro:

CONCILIACION DE FLUJOS DE EFECTIVOS NETOS		
CONCEPTO	DICIEMBRE 2025	2024
Resultados del Ejercicio de Ahorro/Desahorro	-318,300.94	-675,158.84
Movimientos de partidas (o rubros) que no afectan efectivo	0.00	0.00
Depreciación	122,031.40	112,568.24
Amortización	0.00	0.00
Incrementos en las provisiones	0.00	0.00
Incremento en Inversiones producidos por revaluación	0.00	0.00
Ganancia/Perdida en venta de bienes muebles, inmuebles e Intangibles	0.00	0.00
Incremento en cuentas por cobrar	0.00	0.00
	-196,269.54	-565,590.60

5. CONCILIACIÓN ENTRE LOS INGRESOS PRESUPUESTARIOS Y CONTABLES, ASÍ COMO ENTRE LOS EGRESOS PRESUPUESTARIOS Y LOS GASTOS CONTABLES.

**INSTITUTO PARA EL DESARROLLO DEL PUEBLO MAYA Y
LAS COMUNIDADES INDIGENAS DEL ESTADO DE QUINTANA ROO**
Conciliación entre los Ingresos Presupuestarios y Contables

Correspondiente del 1 enero al 31 de diciembre de 2025

(Cifras en pesos)

1. Total de Ingresos Presupuestarios	37,312.052.30
2. Más Ingresos Contables No Presupuestarios	0.00
2.1 Ingresos Financieros	0.00
2.2 Incremento por Variación de Inventarios	0.00
2.3 Disminución del Exceso de Estimaciones por Pérdida o Deterioro u Obsolescencia	0.00
2.4 Disminución del Exceso de Provisiones	0.00
2.5 Otros Ingresos y Beneficios Varios	0.00
2.6 Otros Ingresos Contables No Presupuestarios	0.00
3. Menos Ingresos Presupuestarios No Contables	0.00
3.1 Aprovechamientos Patrimoniales	0.00
3.2 Ingresos Derivados de Financiamientos	0.00
3.3 Otros Ingresos Presupuestarios No Contables	0.00
4. Total de Ingresos Contables	37,312,052.30

**INSTITUTO PARA EL DESARROLLO DEL PUEBLO MAYA Y
LAS COMUNIDADES INDIGENAS DEL ESTADO DE QUINTANA ROO**
Conciliación entre los Egresos Presupuestarios y los Gastos Contables

Correspondiente del 1 de enero al 31 de diciembre de 2025

(Cifras en pesos)

1. Total de Egresos Presupuestarios	37,620,890.08
2. Menos Egresos Presupuestarios No Contables	1,837,362.43
2.1 Materias Primas y Materiales de Producción y Comercialización	0.00
2.2 Materiales y Suministros	1,837,362.43
2.3 Mobiliario y Equipo de Administración	0.00
2.4 Mobiliario y Equipo Educativo y Recreativo	0.00
2.5 Equipo e Instrumental Médico y de Laboratorio	0.00
2.6 Vehículos y Equipo de Transporte	0.00
2.7 Equipo de Defensa y Seguridad	0.00
2.8 Maquinaria, Otros Equipos y Herramientas	0.00
2.9 Activos Biológicos	0.00
2.10 Bienes Inmuebles	0.00
2.11 Activos Intangibles	0.00
2.12 Obra Pública en Bienes de Dominio Público	0.00
2.13 Obra Pública en Bienes Propios	0.00
2.14 Acciones y Participaciones de Capital	0.00
2.15 Compra de Títulos y Valores	0.00
2.16 Concesión de Préstamos	0.00
2.17 Inversiones en Fideicomisos, Mandatos y Otros Análogos	0.00
2.18 Provisiones para Contingencias y Otras Erogaciones Especiales	0.00
2.19 Amortización de la Deuda Pública	0.00
2.20 Adeudos de Ejercicios Fiscales Anteriores (ADEFAS)	0.00
2.21 Otros Egresos Presupuestales No Contables	0.00
3. Más Gastos Contables No Presupuestarios	1,846,825.59
3.1 Estimaciones, Depreciaciones, Deterioros, Obsolescencia y Amortizaciones	9,463.16
3.2 Provisiones	0.00
3.3 Disminución de Inventarios	0.00

3.4 Otros Gastos	0.00
3.5 Inversión Pública no Capitalizable	0.00
3.6 Materiales y Suministros (Consumos)	1,837,362.43
3.7 Otros Gastos Contables No Presupuestales	0.00
4. Total de Gasto Contable	37,630,353.24

c) NOTAS DE MEMORIA (CUENTAS DE ORDEN)

Las Notas de Memoria contendrán información sobre las cuentas de orden tanto contables como presupuestarias que se utilizan para registrar movimientos de valores que no afecten o modifiquen el Estado de Situación Financiera del ente público; sin embargo, su incorporación es necesaria con fines de recordatorio, de control y en general sobre los aspectos administrativos, o bien, para consignar sus derechos o responsabilidades contingentes que puedan, o no, presentarse en el futuro.

Las cuentas que se manejan para efectos de estas Notas son las siguientes:

1. Cuentas de Orden Contable:

- Valores
- Emisión de obligaciones
- Avals y garantías
- Juicios
- Inversión mediante proyectos para prestación de servicios (PPS) y similares
- Bienes concesionados o en comodato.

Las cuentas de orden contables no aplican para el Instituto.

Se informará al menos lo siguiente:

1. Los valores en custodia de instrumentos prestados a formadores de mercado e instrumentos de crédito recibidos en garantía de los formadores de mercado u otros.

2. Por tipo de emisión de instrumento: monto, tasa y vencimiento.
3. Los contratos firmados de construcciones por tipo de contrato.
No aplica al ente público.

2. Cuentas de Orden Presupuestario:

- Cuentas de ingresos

En las cuentas de orden presupuestarias, se informa el avance que se registra en el ejercicio de la Ley de ingreso al 31 de diciembre de 2025.

CUENTAS DE ORDEN PRESUPUESTARIAS DE INGRESOS	
CONCEPTO	DICIEMBRE 2025
Ley de Ingresos Estimada	37,900,202.00
Ley de Ingresos por Ejecutar	1,548,149.70
Modificaciones a la Ley de Ingresos Estimada	960,000.00
Ley de Ingresos Devengada	37,312,052.30
Ley de Ingresos Recaudada	37,101,687.95

- Cuentas de egresos

CUENTAS DE ORDEN PRESUPUESTARIAS DE EGRESOS	
CONCEPTO	DICIEMBRE 2025
Presupuesto de Egresos Aprobado	37,900,202.00
Presupuesto de Egresos por Ejercer	1,689,311.92
Modificaciones al Presupuesto de Egresos Aprobado	960,000.00
Presupuesto de Egresos Comprometido	37,620,890.08
Presupuesto de Egresos Devengado	37,620,890.08
Presupuesto de Egresos Ejercido	37,620,890.08
Presupuesto de Egresos Pagado	37,620,890.08

Se hizo el acuerdo de tomarse ahorros de ejercicios anteriores correspondientes al capítulo denominado Transferencias, Asignaciones, Subsidios y otras Ayudas (4000) para cumplir con las metas.

ELABORÓ

LIC. DIEGO RODOLFO POLANCO SAMANIEGO
DIRECTOR DE ADMINISTRACIÓN Y PLANEACIÓN

AUTORIZÓ

LIC. EDER ENRIQUE CHUC CEN
DIRECTOR GENERAL

2 INFORMACIÓN PRESUPUESTARIA

2.1 ESTADOS ANALÍTICO DE INGRESOS

INSTITUTO PARA EL DESARROLLO DEL PUEBLO MAYA Y LAS COMUNIDADES INDIGENAS DEL ESTADO DE QUINTANA ROO ESTADO ANALÍTICO DE INGRESOS Del 1 de enero al 31 de diciembre de 2025 (Cifras en pesos)							
RUBRO DE INGRESOS	ESTIMADO	AMPLIACIONES Y/O REDUCCIONES	MODIFICADO	DEVENGADO	RECAUDADO	DIFERENCIA	
Impuestos	0.00	0.00	0.00	0.00	0.00	0.00	
Cuotas y Aportaciones de Seguridad Social	0.00	0.00	0.00	0.00	0.00	0.00	
Contribuciones de Mejoras	0.00	0.00	0.00	0.00	0.00	0.00	
Derechos	0.00	0.00	0.00	0.00	0.00	0.00	
Productos	0.00	0.00	0.00	0.00	0.00	0.00	
Corriente	0.00	0.00	0.00	0.00	0.00	0.00	
Capital	0.00	0.00	0.00	0.00	0.00	0.00	
Aprovechamientos	0.00	0.00	0.00	0.00	0.00	0.00	
Corriente	0.00	0.00	0.00	0.00	0.00	0.00	
Capital	0.00	0.00	0.00	0.00	0.00	0.00	
Ingresos por ventas de Bienes y Servicios	0.00	0.00	0.00	304.62	304.62	304.62	
Participaciones y Aportaciones	0.00	0.00	0.00	0.00	0.00	0.00	
Transferencias, Asignaciones, Subsidios y Otras Ayudas	37,900,202.00	960,000.00	38,860,202.00	37,311,747.68	37,101,383.33	-798,818.67	
Ingresos Derivados de Financiamientos	0.00	0.00	0.00	0.00	0.00	0.00	
TOTAL	37,900,202.00	960,000.00	38,860,202.00	37,312,052.30	37,101,687.95	-798,514.05	
				Ingresos Excedentes		0.00	
ESTADO ANALITICO DE INGRESOS POR FUENTE DE FINANCIAMIENTO	ESTIMADO	AMPLIACIONES Y/O REDUCCIONES	MODIFICADO	DEVENGADO	RECAUDADO	DIFERENCIA	
Ingresos del Gobierno	0.00	0.00	0.00	0.00	0.00	0.00	
Impuestos	0.00	0.00	0.00	0.00	0.00	0.00	
Contribuciones de Mejoras	0.00	0.00	0.00	0.00	0.00	0.00	
Derechos	0.00	0.00	0.00	0.00	0.00	0.00	
Productos	0.00	0.00	0.00	0.00	0.00	0.00	
Corriente	0.00	0.00	0.00	0.00	0.00	0.00	
Capital	0.00	0.00	0.00	0.00	0.00	0.00	
Aprovechamientos	0.00	0.00	0.00	0.00	0.00	0.00	
Corriente	0.00	0.00	0.00	0.00	0.00	0.00	
Capital	0.00	0.00	0.00	0.00	0.00	0.00	
Participaciones y Aportaciones	0.00	0.00	0.00	0.00	0.00	0.00	
Transferencias, Asignaciones, Subsidios y Otras Ayudas	0.00	0.00	0.00	0.00	0.00	0.00	
Ingresos del Organismo y Empresas	37,900,202.00	960,000.00	38,860,202.00	37,312,052.30	37,101,687.95	-798,514.05	
Cuotas y Aportaciones de Seguridad Social	0.00	0.00	0.00	0.00	0.00	0.00	
Productos	0.00	0.00	0.00	0.00	0.00	0.00	
Ingresos por Venta de Bienes y Servicios	0.00	0.00	0.00	304.62	304.62	304.62	
Transferencias, Asignaciones, Subsidios y Otras Ayudas	37,900,202.00	960,000.00	38,860,202.00	37,311,747.68	37,101,383.33	-798,818.67	
Ingresos Derivados de Financiamiento	0.00	0.00	0.00	0.00	0.00	0.00	
Ingresos Derivados de Financiamiento	0.00	0.00	0.00	0.00	0.00	0.00	
TOTAL	37,900,202.00	960,000.00	38,860,202.00	37,312,052.30	37,101,687.95	-798,514.05	
				Ingresos Excedentes		0.00	

Bajo protesta de decir verdad declaramos que los Estados Financieros y sus notas, son razonablemente correctos y son responsabilidad del emisor

ELABORÓ

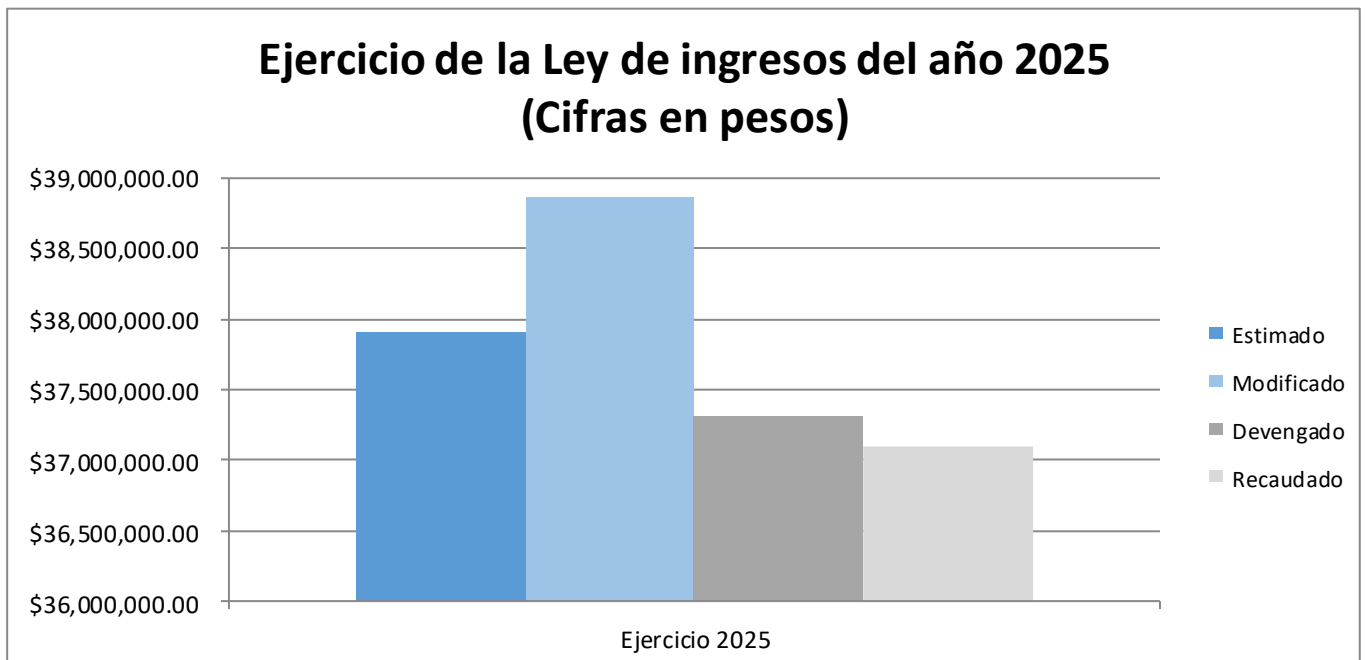
LIC. DIEGO RODOLFO POLANCO SAMANIEGO
DIRECTOR DE ADMINISTRACIÓN Y PLANEACIÓN

AUTORIZÓ

LIC. EDER ENRIQUE CHUC CEN
DIRECTOR GENERAL

2.1.1 Análisis y evolución de los ingresos presupuestarios

El presupuesto de Ingresos estimado para el ejercicio fiscal 2025 ascendió a un importe de \$ 37,900,202.00; dicha estimación recibió una ampliación de \$ 960,000.00 llegando a un presupuesto modificado de \$ 38,860,202.00 el cual se devengó la cantidad de \$ 37,312,052.30 y se recaudó un importe de \$ 37,101,687.95



2.2 ESTADOS ANALÍTICO DEL EJERCICIO DEL PRESUPUESTO DE EGRESOS

2.2.1 Estado Analítico de Ejercicio del Presupuesto por Objeto del Gasto

INSTITUTO PARA EL DESARROLLO DEL PUEBLO MAYA Y LAS COMUNIDADES INDIGENAS DEL ESTADO DE QUINTANA ROO						
ESTADO ANALÍTICO DEL EJERCICIO DEL PRESUPUESTO DE EGRESOS						
Clasificación por Objeto del Gasto (Capítulo y Concepto)						
Del 01 de enero al 31 de diciembre de 2025						
(Cifras en Pesos)						
Concepto	Aprobado	Ampliaciones /Reducciones	Modificado	Devengado	Pagado	Subejercicio
Servicios Personales	12,210,046.00	0.00	12,210,046.00	11,141,258.14	11,141,258.14	1,068,787.86
Remuneraciones al Personal de Carácter Permanente	2,052,412.00	-100,441.88	1,951,970.12	1,913,583.28	1,913,583.28	38,386.84
Remuneraciones al Personal de Carácter Transitorio	3,338,745.00	-19,585.95	3,319,159.05	3,252,831.91	3,252,831.91	66,327.14
Remuneraciones Adicionales y Especiales	4,683,870.00	231,062.05	4,914,932.05	4,530,825.77	4,530,825.77	384,106.28
Seguridad Social	644,034.00	-23,902.16	620,131.84	422,762.91	422,762.91	197,368.93
Otras Prestaciones Sociales y Económicas	1,301,371.00	-83,454.11	1,217,916.89	950,143.85	950,143.85	267,773.04
Previsiones	0.00	0.00	0.00	0.00	0.00	0.00
Pago de Estímulos a Servidores Públicos	189,614.00	-3,677.95	185,936.05	71,110.42	71,110.42	114,825.63
Materiales y Suministros	1,893,591.00	0.00	1,893,591.00	1,837,362.43	1,837,362.43	56,228.57
Materiales de Administración, Emisión de Documentos y Artículos Oficiales	610,171.00	334,867.16	945,038.16	924,565.36	924,565.36	20,472.80
Alimentos y Utensilios	112,420.00	-9,925.03	102,494.97	101,494.97	101,494.97	1,000.00
Materias Primas y Materiales de Producción y Comercialización	0.00	0.00	0.00	0.00	0.00	0.00
Materiales y Artículos de Construcción y de Reparación	0.00	0.00	0.00	0.00	0.00	0.00
Productos Químicos, Farmacéuticos y de Laboratorio	0.00	0.00	0.00	0.00	0.00	0.00
Combustibles, Lubricantes y Aditivos	1,090,000.00	-318,942.13	771,057.87	763,002.10	763,002.10	8,055.77
Vestuario, Blancos, Prendas de Protección y Artículos Deportivos	0.00	0.00	0.00	0.00	0.00	0.00
Materiales y Suministros para Seguridad	0.00	0.00	0.00	0.00	0.00	0.00
Herramientas, Refacciones y Accesorios Menores	81,000.00	-6,000.00	75,000.00	48,300.00	48,300.00	26,700.00
Servicios Generales	11,261,495.00	960,000.00	12,221,495.00	11,985,003.10	11,985,003.10	236,491.90
Servicios Básicos	441,600.00	49,129.56	490,729.56	465,729.56	465,729.56	25,000.00
Servicios de Arrendamiento	2,304,800.00	33,094.73	2,337,894.73	2,336,616.03	2,336,616.03	1,278.70
Servicios Profesionales, Científicos, Técnicos y Otros	0.00	0.00	0.00	0.00	0.00	0.00
Servicios	2,106,290.00	1,014,918.63	3,121,208.63	2,997,489.27	2,997,489.27	123,719.36
Servicios Financieros, Bancarios y Comerciales	0.00	42,919.56	42,919.56	42,919.56	42,919.56	0.00
Servicios de Instalación, Reparación, Mantenimiento y Conservación	494,230.00	-4,661.10	489,568.90	472,150.15	472,150.15	17,418.75
Servicios de Comunicación Social y Publicidad	3,770,161.00	495,439.00	4,265,600.00	4,265,600.00	4,265,600.00	0.00
Servicios de Traslado y Viáticos	1,223,930.00	-392,384.32	831,545.68	815,488.48	815,488.48	16,057.20
Servicios Oficiales	210,000.00	-210,000.00	0.00	0.00	0.00	0.00
Otros Servicios Generales	710,484.00	-68,456.06	642,027.94	589,010.05	589,010.05	53,017.89
Transferencias, Asignaciones, Subsidios y Otras Ayudas	12,535,070.00	450,000.00	12,985,070.00	12,657,266.41	12,657,266.41	327,803.59
Transferencias Internas y Asignaciones al Sector Público	0.00	0.00	0.00	0.00	0.00	0.00
Transferencias al Resto del Sector Público	0.00	0.00	0.00	0.00	0.00	0.00
Subsidios y Subvenciones	0.00	0.00	0.00	0.00	0.00	0.00
Ayudas Sociales	12,535,070.00	450,000.00	12,985,070.00	12,657,266.41	12,657,266.41	327,803.59
Pensiones y Jubilaciones	0.00	0.00	0.00	0.00	0.00	0.00
Transferencias a Fideicomisos, Mandatos y Otros Análogos	0.00	0.00	0.00	0.00	0.00	0.00
Transferencias a la Seguridad Social	0.00	0.00	0.00	0.00	0.00	0.00
Donativos	0.00	0.00	0.00	0.00	0.00	0.00
Transferencias al Exterior	0.00	0.00	0.00	0.00	0.00	0.00
Bienes Muebles, Inmuebles e Intangibles	0.00	0.00	0.00	0.00	0.00	0.00
Mobiliario y Equipo de Administración	0.00	0.00	0.00	0.00	0.00	0.00
Mobiliario y Equipo Educativo y Recreativo	0.00	0.00	0.00	0.00	0.00	0.00
Equipo e Instrumental Médico y de Laboratorio	0.00	0.00	0.00	0.00	0.00	0.00
Vehículos y Equipo de Transporte	0.00	0.00	0.00	0.00	0.00	0.00
Equipo de Defensa y Seguridad	0.00	0.00	0.00	0.00	0.00	0.00
Maquinaria, Otros Equipos y Herramientas	0.00	0.00	0.00	0.00	0.00	0.00
Activos Biológicos	0.00	0.00	0.00	0.00	0.00	0.00
Bienes Inmuebles	0.00	0.00	0.00	0.00	0.00	0.00
Activos Intangibles	0.00	0.00	0.00	0.00	0.00	0.00

INSTITUTO PARA EL DESARROLLO DEL PUEBLO MAYA Y LAS COMUNIDADES INDIGENAS DEL ESTADO DE QUINTANA ROO						
ESTADO ANALÍTICO DEL EJERCICIO DEL PRESUPUESTO DE EGRESOS						
Clasificación por Objeto del Gasto (Capítulo y Concepto)						
Del 01 de enero al 31 de diciembre de 2025						
(Cifras en Pesos)						
Concepto	Aprobado	Ampliaciones /Reducciones	Modificado	Devengado	Pagado	Subejercicio
Inversión Pública	0.00	0.00	0.00	0.00	0.00	0.00
Obra Pública en Bienes de Dominio Público	0.00	0.00	0.00	0.00	0.00	0.00
Obra Pública en Bienes Propios	0.00	0.00	0.00	0.00	0.00	0.00
Proyectos Productivos y Acciones de Fomento	0.00	0.00	0.00	0.00	0.00	0.00
Inversiones Financieras y Otras Provisiones	0.00	0.00	0.00	0.00	0.00	0.00
Inversiones para el Fomento de Actividades Productivas	0.00	0.00	0.00	0.00	0.00	0.00
Acciones y Participaciones de Capital	0.00	0.00	0.00	0.00	0.00	0.00
Compra de Títulos y Valores	0.00	0.00	0.00	0.00	0.00	0.00
Concesión de Préstamos	0.00	0.00	0.00	0.00	0.00	0.00
Inversiones en Fideicomisos, Mandatos y Otros Análogos	0.00	0.00	0.00	0.00	0.00	0.00
Otras Inversiones Financieras	0.00	0.00	0.00	0.00	0.00	0.00
Provisiones para Contingencias y Otras Erogaciones	0.00	0.00	0.00	0.00	0.00	0.00
Especiales	0.00	0.00	0.00	0.00	0.00	0.00
Participaciones y Aportaciones	0.00	0.00	0.00	0.00	0.00	0.00
Participaciones	0.00	0.00	0.00	0.00	0.00	0.00
Aportaciones	0.00	0.00	0.00	0.00	0.00	0.00
Convenios	0.00	0.00	0.00	0.00	0.00	0.00
Deuda Pública	0.00	0.00	0.00	0.00	0.00	0.00
Amortización de la Deuda Pública	0.00	0.00	0.00	0.00	0.00	0.00
Intereses de la Deuda Pública	0.00	0.00	0.00	0.00	0.00	0.00
Comisiones de la Deuda Pública	0.00	0.00	0.00	0.00	0.00	0.00
Gastos de la Deuda Pública	0.00	0.00	0.00	0.00	0.00	0.00
Costo por Coberturas	0.00	0.00	0.00	0.00	0.00	0.00
Apoyos Financieros	0.00	0.00	0.00	0.00	0.00	0.00
Adeudos de Ejercicios Fiscales Anteriores (ADEFAS)	0.00	0.00	0.00	0.00	0.00	0.00
TOTALES	37,900,202.00	1,410,000.00	39,310,202.00	37,620,890.08	37,620,890.08	1,689,311.92

ELABORÓ

LIC. DIEGO RODOLFO POLANCO SAMANIEGO
DIRECTOR DE ADMINISTRACIÓN Y PLANEACIÓN

AUTORIZO

LIC. EDER ENRIQUE CHUC CEN
DIRECTOR GENERAL

**2.2.2 Estado Analítico de Ejercicio del Presupuesto en Clasificación
por Tipo de Gasto**

INSTITUTO PARA EL DESARROLLO DEL PUEBLO MAYA Y LAS COMUNIDADES INDIGENAS DEL ESTADO DE QUINTANA ROO						
ESTADO ANALÍTICO DEL EJERCICIO DEL PRESUPUESTO DE EGRESOS						
Clasificación Económica (por Tipo de Gasto)						
Del 01 de enero al 31 de diciembre de 2025						
(Cifras en Pesos)						
Concepto	Egresos					Subejercicio
	Aprobado	Ampliaciones /(Reducciones)	Modificado	Devengado	Pagado	
Gasto Corriente	37,900,202.00	1,410,000.00	39,310,202.00	37,620,890.08	37,620,890.08	1,689,311.92
Gasto de Capital	0.00	0.00	0.00	0.00	0.00	0.00
Amortización de la Deuda y Disminución de Pasivos	0.00	0.00	0.00	0.00	0.00	0.00
Pensiones y Jubilaciones	0.00	0.00	0.00	0.00	0.00	0.00
Participaciones	0.00	0.00	0.00	0.00	0.00	0.00
Total del Egreso	37,900,202.00	1,410,000.00	39,310,202.00	37,620,890.08	37,620,890.08	1,689,311.92

ELABORÓ

LIC. DIEGO RODOLFO POLANCO SAMANIEGO
DIRECTOR DE ADMINISTRACIÓN Y PLANEACIÓN

AUTORIZO

LIC. EDER ENRIQUE CHUC CEN
DIRECTOR GENERAL

**2.2.3 Estado Analítico de Ejercicio del Presupuesto en Clasificación
Administrativa**

INSTITUTO PARA EL DESARROLLO DEL PUEBLO MAYA Y LAS COMUNIDADES INDIGENAS DEL ESTADO DE QUINTANA ROO						
ESTADO ANALÍTICO DEL EJERCICIO DEL PRESUPUESTO DE EGRESOS						
Clasificación Administrativa						
Del 01 de enero al 31 de diciembre de 2025						
(Cifras en Pesos)						
Concepto	Egresos					Subejercicio
	Aprobado	Ampliaciones /(Reducciones)	Modificado	Devengado	Pagado	
Despacho de la Dirección General	2,772,936.00	0.00	2,772,936.00	2,352,440.34	2,352,440.34	420,495.66
Dirección de Derechos Indígenas y Atención Jurídica	1,432,656.00	0.00	1,432,656.00	1,256,901.50	1,256,901.50	175,754.50
Dirección de Atención Indígena y Desarrollo Social	17,568,386.00	1,410,000.00	18,978,386.00	18,868,575.45	18,868,575.45	109,810.55
Dirección de Administración y Planeación	7,297,105.00	0.00	7,297,105.00	7,251,173.44	7,251,173.44	45,931.56
Dirección de Consultas y Estudios Indígenas	3,106,428.00	-39,500.00	3,066,928.00	2,714,534.58	2,714,534.58	352,393.42
Dirección de Desarrollo Productivo e Infraestructura	4,385,806.00	40,000.00	4,425,806.00	3,887,708.92	3,887,708.92	538,097.08
Delegación Zona Centro	755,683.00	-500.00	755,183.00	735,964.42	735,964.42	19,218.58
Delegación Zona Norte	581,202.00	0.00	581,202.00	553,591.43	553,591.43	27,610.57
Total del Egreso	37,900,202.00	1,410,000.00	39,310,202.00	37,620,890.08	37,620,890.08	1,689,311.92

ELABORO
LIC. DIEGO RODOLFO POLANCO SAMANIEGO
DIRECTOR DE ADMINISTRACIÓN Y PLANEACIÓN

AUTORIZO
LIC. EDER ENRIQUE CHUC CEN
DIRECTOR GENERAL

**2.2.4 Estado Analítico de Ejercicio del Presupuesto en Clasificación
Funcional**

INSTITUTO PARA EL DESARROLLO DEL PUEBLO MAYA Y LAS COMUNIDADES INDIGENAS DEL ESTADO DE QUINTANA ROO ESTADO ANALÍTICO DEL EJERCICIO DEL PRESUPUESTO DE EGRESOS Clasificación Funcional (Finalidad y Función) Del 01 de enero al 31 de diciembre de 2025 (Cifras en Pesos)							
Concepto	Egresos					Subejercicio	
	Aprobado	Ampliaciones /Reducciones	Modificado	Devengado	Pagado		
Gobierno	0.00	0.00	0.00	0.00	0.00	0.00	
Legislación	0.00	0.00	0.00	0.00	0.00	0.00	
Justicia	0.00	0.00	0.00	0.00	0.00	0.00	
Coordinación de la Política de Gobierno	0.00	0.00	0.00	0.00	0.00	0.00	
Relaciones Exteriores	0.00	0.00	0.00	0.00	0.00	0.00	
Asuntos Financieros y Hacendarios	0.00	0.00	0.00	0.00	0.00	0.00	
Seguridad Nacional	0.00	0.00	0.00	0.00	0.00	0.00	
Asuntos de Orden Público y de Seguridad Interior	0.00	0.00	0.00	0.00	0.00	0.00	
Otros Servicios Generales	0.00	0.00	0.00	0.00	0.00	0.00	
Desarrollo Social	37,900,202.00	1,410,000.00	39,310,202.00	37,620,890.08	37,620,890.08	1,689,311.92	
Protección Ambiental	0.00	0.00	0.00	0.00	0.00	0.00	
Vivienda y Servicios a la Comunidad	0.00	0.00	0.00	0.00	0.00	0.00	
Salud	0.00	0.00	0.00	0.00	0.00	0.00	
Recreación, Cultura y Otras Manifestaciones Sociales	0.00	0.00	0.00	0.00	0.00	0.00	
Educación	0.00	0.00	0.00	0.00	0.00	0.00	
Protección Social	37,900,202.00	1,410,000.00	39,310,202.00	37,620,890.08	37,620,890.08	1,689,311.92	
Otros Asuntos Sociales	0.00	0.00	0.00	0.00	0.00	0.00	
Desarrollo Económico	0.00	0.00	0.00	0.00	0.00	0.00	
Asuntos Económicos, Comerciales y Laborales en General	0.00	0.00	0.00	0.00	0.00	0.00	
Agropecuaria, Silvicultura, Pesca y Caza	0.00	0.00	0.00	0.00	0.00	0.00	
Combustibles y Energía	0.00	0.00	0.00	0.00	0.00	0.00	
Minería, Manufacturas y Construcción	0.00	0.00	0.00	0.00	0.00	0.00	
Transporte	0.00	0.00	0.00	0.00	0.00	0.00	
Comunicaciones	0.00	0.00	0.00	0.00	0.00	0.00	
Turismo	0.00	0.00	0.00	0.00	0.00	0.00	
Ciencia, Tecnología e Innovación	0.00	0.00	0.00	0.00	0.00	0.00	
Otras Industrias y Otros Asuntos Económicos	0.00	0.00	0.00	0.00	0.00	0.00	
Otros	0.00	0.00	0.00	0.00	0.00	0.00	
Transacciones de la Deuda Pública / Costo Financiero de la Deuda	0.00	0.00	0.00	0.00	0.00	0.00	
Transferencias, Participaciones y Aportaciones entre Diferentes Niveles y Ordenes de Gobierno	0.00	0.00	0.00	0.00	0.00	0.00	
Saneamiento del Sistema Financiero	0.00	0.00	0.00	0.00	0.00	0.00	
Adeudos de Ejercicios Fiscales Anteriores	0.00	0.00	0.00	0.00	0.00	0.00	
Total del Egreso	37,900,202.00	1,410,000.00	39,310,202.00	37,620,890.08	37,620,890.08	1,689,311.92	

ELABORÓ

LIC. DIEGO RODOLFO POLANCO SAMANIEGO
DIRECTOR DE ADMINISTRACIÓN Y PLANEACIÓN

AUTORIZÓ

LIC. EDEK ENRIQUE CHUC CEN
DIRECTOR GENERAL

2.2.5 Endeudamiento Neto

NO PLICA

2.2.6 Intereses de la Deuda

NO APLICA

2.2.7 Indicadores de Postura Fiscal

INSTITUTO PARA EL DESARROLLO DEL PUEBLO MAYA Y LAS COMUNIDADES INDIGENAS DEL ESTADO DE QUINTANA ROO
INDICADORES DE POSTURA FISCAL
Del 01 de enero al 31 de diciembre de 2025
(Cifras en Pesos)

Concepto	Estimado	Devengado	Pagado ³
I. Ingresos Presupuestarios (I=1+2)	37,900,202.00	37,312,052.30	37,101,687.95
1. Ingresos del Gobierno de la Entidad Federativa ¹	0.00	0.00	0.00
2. Ingresos del Sector Paraestatal ¹	37,900,202.00	37,312,052.30	37,101,687.95
II. Egresos Presupuestarios (II=3+4)	37,900,202.00	37,620,890.08	37,620,890.08
3. Egresos del Gobierno de la Entidad Federativa ²	0.00	0.00	0.00
4. Egresos del Sector Paraestatal ²	37,900,202.00	37,620,890.08	37,620,890.08
III. Balance Presupuestario (Superávit o Déficit) (III = I - II)	0.00	-308,837.78	-519,202.13

Concepto	Estimado	Devengado	Pagado ³
III. Balance presupuestario (Superávit o Déficit)	0.00	-308,837.78	-519,202.13
IV. Intereses, Comisiones y Gastos de la Deuda	0.00	0.00	0.00
V. Balance Primario (Superávit o Déficit) (V= III - IV)	0.00	-308,837.78	-519,202.13

Concepto	Estimado	Devengado	Pagado ³
A. Financiamiento	0.00	0.00	0.00
B. Amortización de la deuda	0.00	0.00	0.00
C. Financiamiento Neto (C = A - B)	0.00	0.00	0.00

1 Los Ingresos que se presentan son los ingresos presupuestario totales sin incluir los ingresos por financiamientos. Los Ingresos del Gobierno de la Entidad Federativa corresponden a los del Poder Ejecutivo, Legislativo Judicial y Autónomos

2 Los egresos que se presentan son los egresos presupuestarios totales sin incluir los egresos por amortización. Los egresos del Gobierno de la Entidad Federativa corresponden a los del Poder Ejecutivo, Legislativo, Judicial y Órganos Autónomos

3 Para Ingresos se reportan los ingresos recaudados; para egresos se reportan los egresos pagados

ELABORÓ



LIC. DIEGO RODOLFO POLANCO SAMAMIEGO
DIRECTOR DE ADMINISTRACIÓN Y PLANEACIÓN

AUTORIZÓ



LIC. EDER ENRIQUE CHUC CEN
DIRECTOR GENERAL

2.3 ANÁLISIS DEL EJERCICIO DEL PRESUPUESTO DE EGRESOS

2.3.1 Presupuesto Aprobado y Adecuaciones

INSTITUTO PARA EL DESARROLLO DEL PUEBLO MAYA Y LAS COMUNIDADES INDIGENAS DEL ESTADO DE QUINTANA ROO PRESUPUESTO APROBADO Y ADECUACIONES Del 01 de enero al 31 de diciembre de 2025 (Cifras en Pesos)				
Capítulo / Concepto de Gasto / Partida Específica	Presupuesto Autorizado	Ampliaciones	Reducciones	Presupuesto Modificado
1000 - Servicios Personales	12,210,046.00	0.00	0.00	12,210,046.00
2000 - Materiales y Suministros	1,893,591.00	0.00	0.00	1,893,591.00
3000 - Servicios Generales	11,261,495.00	960,000.00	0.00	12,221,495.00
4000 - Transferencias, Asignaciones, Subsidios y Otras Ayudas	12,535,070.00	450,000.00	0.00	12,985,070.00
TOTAL	37,900,202.00	1,410,000.00	0.00	39,310,202.00

Bajo protesta de decir verdad declaramos que los Estados Financieros y sus notas, son razonablemente correctos y son responsabilidad del emisor

ELABORÓ

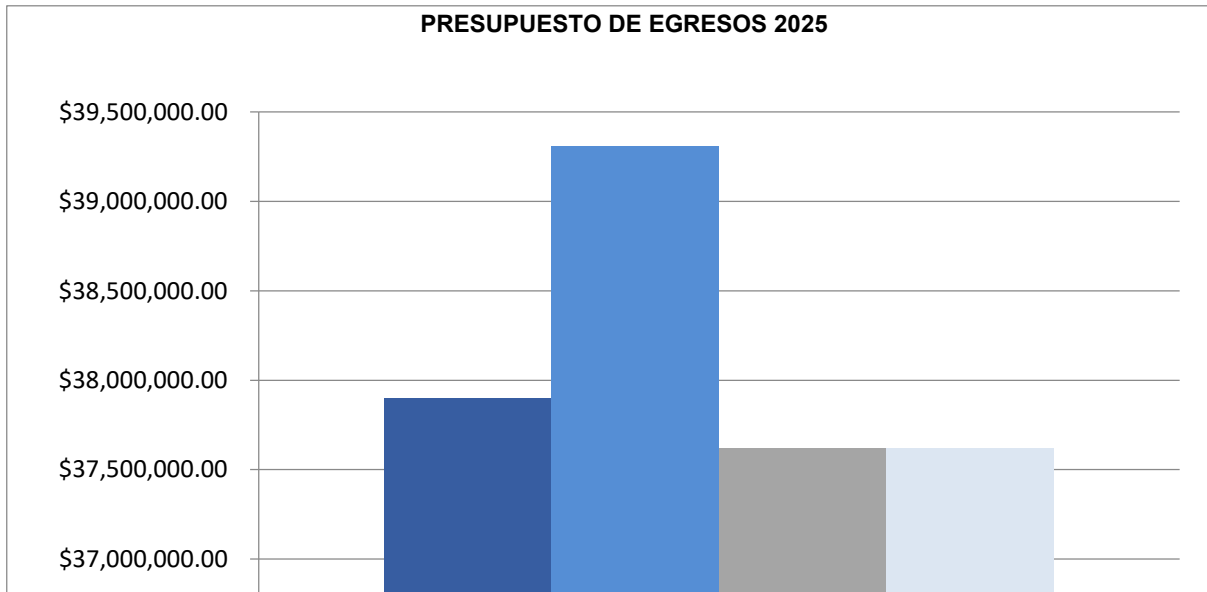
LIC. DIEGO ROBERTO POLANCO SAMANIEGO
DIRECTOR DE ADMINISTRACIÓN Y PLANEACIÓN

AUTORIZO

LIC. EDER ENRIQUE CHUC CEN
DIRECTOR GENERAL

2.3.2 Ejercicio del presupuesto de egresos 2025

En el ejercicio 2025, el presupuesto devengado fue de \$ 37,620,890.08 cifra inferior con relación al presupuesto modificado de \$ 39,310,202.00



3 INFORMACIÓN PROGRAMÁTICA

3.1 GASTO POR CATEGORÍA PROGRAMÁTICA. EGRESOS

INSTITUTO PARA EL DESARROLLO DEL PUEBLO MAYA Y LAS COMUNIDADES INDÍGENAS DEL ESTADO DE QUINTANA ROO						
Gasto por Categoría Programática						
Del 1 de enero al 31 de diciembre de 2025						
(Cifras en Pesos)						
Concepto	Egresos					Subejercicio
	Aprobado	Ampliaciones /(Reducciones)	Modificado	Devengado	Pagado	
Programas	37,900,202.00	1,410,000.00	39,310,202.00	37,620,890.08	37,620,890.08	1,689,311.92
Subsidios: Sector Social y Privado a Entidades Federativas y Municipios	16,224,422.00	521,901.07	16,746,323.07	16,288,557.02	16,288,557.02	457,766.05
Sujetos a Reglas de Operación	16,224,422.00	521,901.07	16,746,323.07	16,288,557.02	16,288,557.02	457,766.05
Otros Subsidios	0.00	0.00	0.00	0.00	0.00	0.00
Desempeño de las Funciones	14,378,675.00	888,098.93	15,266,773.93	14,081,159.62	14,081,159.62	1,185,614.31
Prestación de Servicios Públicos	14,378,675.00	888,098.93	15,266,773.93	14,081,159.62	14,081,159.62	1,185,614.31
Provisión de Bienes Públicos	0.00	0.00	0.00	0.00	0.00	0.00
Planeación, Seguimiento y Evaluación de Políticas Públicas	0.00	0.00	0.00	0.00	0.00	0.00
Promoción y Fomento	0.00	0.00	0.00	0.00	0.00	0.00
Regulación y Supervisión	0.00	0.00	0.00	0.00	0.00	0.00
Funciones de las Fuerzas Armadas	0.00	0.00	0.00	0.00	0.00	0.00
Específicos	0.00	0.00	0.00	0.00	0.00	0.00
Proyectos de Inversión	0.00	0.00	0.00	0.00	0.00	0.00
Administrativos y de Apoyo	0.00	0.00	0.00	0.00	0.00	0.00
Apoyo al Proceso Presupuestario y para Mejorar la Eficiencia Institucional	7,297,105.00	0.00	7,297,105.00	7,251,173.44	7,251,173.44	45,931.56
Apoyo a la Función Pública y al Mejoramiento de la Gestión	7,297,105.00	0.00	7,297,105.00	7,251,173.44	7,251,173.44	45,931.56
Operaciones Ajenas	0.00	0.00	0.00	0.00	0.00	0.00
Compromisos	0.00	0.00	0.00	0.00	0.00	0.00
Obligaciones de Cumplimiento de Resoluciones Jurisdiccionales	0.00	0.00	0.00	0.00	0.00	0.00
Desastres Naturales	0.00	0.00	0.00	0.00	0.00	0.00
Obligaciones	0.00	0.00	0.00	0.00	0.00	0.00
Pensiones y Jubilaciones	0.00	0.00	0.00	0.00	0.00	0.00
Aportaciones a la Seguridad Pública	0.00	0.00	0.00	0.00	0.00	0.00
Aportaciones a Fondos de Estabilización	0.00	0.00	0.00	0.00	0.00	0.00
Aportaciones a Fondos de Inversión y Reestructura de Pensiones	0.00	0.00	0.00	0.00	0.00	0.00
Programas de Gasto Federalizado	0.00	0.00	0.00	0.00	0.00	0.00
Gasto Federalizado	0.00	0.00	0.00	0.00	0.00	0.00
Participaciones a Entidades Federativas y Municipios	0.00	0.00	0.00	0.00	0.00	0.00
Costo Financiero, Deuda o Apoyos a Deudores y Ahorradores de la Banca	0.00	0.00	0.00	0.00	0.00	0.00
Adeudos de Ejercicios Fiscales Anteriores	0.00	0.00	0.00	0.00	0.00	0.00
Total del Egreso	37,900,202.00	1,410,000.00	39,310,202.00	37,620,890.08	37,620,890.08	1,689,311.92

ELABORÓ
LIC. DIEGO ROBERTO POLANCO
SAMANIEGO
DIRECTOR DE ADMINISTRACIÓN Y
PLANEACIÓN

AUTORIZÓ
LIC. EDER ENRIQUE CHUC CEN
DIRECTOR GENERAL

3.1.1 PROGRAMAS PRESUPUESTARIOS

INSTITUTO PARA EL DESARROLLO DEL PUEBLO MAYA Y LAS COMUNIDADES INDÍGENAS DEL ESTADO DE QUINTANA ROO						
Gasto por Categoría Programática y Programa Presupuestario						
Del 1 de enero al 31 de diciembre de 2025						
(Cifras en Pesos)						
Concepto	Aprobado	Ampliaciones /Reducciones	Modificado	Devengado	Pagado	Subejercicio
Programas						
2- Desarrollo Social	37,900,202.00	1,410,000.00	39,310,202.00	37,620,890.08	37,620,890.08	1,689,311.92
E040 – Prestación de Servicios Públicos	6,569,371.00	157,236.16	6,726,607.16	6,159,971.61	6,159,971.61	566,635.55
M001 – Gestión y Apoyo Institucional	7,297,105.00	0.00	7,297,105.00	7,251,173.44	7,251,173.44	45,931.56
S006- Programa de Apoyo al Pueblo						
Maya	16,224,422.00	521,901.07	16,746,323.07	16,288,557.02	16,288,557.02	457,766.05
S027-Programa de Apoyo al Pueblo						
Maya	7,809,304.00	730,862.77	8,540,166.77	7,921,188.01	7,921,188.01	618,878.76
Total del Egreso	37,900,202.00	1,410,000.00	39,310,202.00	37,620,890.08	37,620,890.08	1,689,311.92

**3.1.2 ESTADO ANALÍTICO DE AVANCE FINANCIERO DE PROGRAMAS
Y PROYECTOS DE INVERSIÓN**

INSTITUTO PARA EL DESARROLLO DEL PUEBLO MAYA Y LAS COMUNIDADES INDÍGENAS DEL ESTADO DE QUINTANA ROO ESTADO ANALÍTICO DE AVANCES FINANCIEROS DE PROGRAMAS Y PROYECTOS DE INVERSIÓN Programas y Proyectos de Inversión Del 1 de enero al 31 de diciembre de 2025 (Cifras en Pesos)							
Programas	Programas Presupuestario / Proyecto	Egresos					Subejercicio
		Aprobado	Ampliaciones /(Reducciones)	Modificado	Devengado	Pagado	
NO APLICA							
	Total del Egreso						

3.2 INDICADORES PARA RESULTADOS.

3.2.1 Principales Indicadores de Resultados por Programa Presupuestario y Alineación Funcional.

INSTITUTO PARA EL DESARROLLO DEL PUEBLO MAYA Y LAS COMUNIDADES INDÍGENAS DEL ESTADO DE QUINTANA ROO INDICADORES DE RESULTADOS POR PROGRAMA PRESUPUESTARIO Y ALINEACIÓN FUNCIONAL AÑO 2025							
Folio de Pp	PROGRAMA PRESUPUESTARIO / ALINEACIÓN FUNCIONAL (FINALIDAD, FUNCIÓN, ACTIVIDAD INSTITUCIONAL) / INDICADOR Nombre / Nivel de Objetivo / Descripción / Método de Cálculo / Tipo de Método / Periodicidad / Meta Anual Programada / Avance Registrado	Meta	Avance				
			Trimestre 1	Trimestre 2	Trimestre 3	Trimestre 4	Anual
E040	Atención para el Desarrollo del Pueblo Maya, Comunidades Indígenas y Afromexicanas.						
	Desarrollo Social						
	Porcentaje de personas indígenas con información sobre sus derechos						
	Nivel Objetivo de FIN						
	Mide el porcentaje de personas indígenas que saben acerca de sus derechos. (Total de personas que asistieron a las pláticas de orientación y atención jurídica/ total de personas invitadas a las pláticas de orientación y asesoría) X 100						
	PORCENTAJE						
	ANUAL						
	Meta Anual Programada	1.500					
	Avance Registrado		0.000	0.000	0.000	1.500	1.500
	Protección Social						
	Porcentaje de la población de 15 años y más sin escolaridad.						
	Nivel Objetivo de PROPÓSITO						
	Es la población de 15 años y más sin escolaridad respecto al total de población de 15 años y más, expresada por cada cien. (Población de 15 años y más sin escolaridad/ Total de población de 15 años y más) X 100						
	PORCENTAJE						
	QUINQUENAL						
	Meta Anual Programada	3.300					

INSTITUTO PARA EL DESARROLLO DEL PUEBLO MAYA Y LAS COMUNIDADES INDÍGENAS DEL ESTADO DE QUINTANA ROO INDICADORES DE RESULTADOS POR PROGRAMA PRESUPUESTARIO Y ALINEACIÓN FUNCIONAL AÑO 2025							
Folio de Pp	PROGRAMA PRESUPUESTARIO / ALINEACIÓN FUNCIONAL (FINALIDAD, FUNCIÓN, ACTIVIDAD INSTITUCIONAL) / INDICADOR Nombre / Nivel de Objetivo / Descripción / Método de Cálculo / Tipo de Método / Periodicidad / Meta Anual Programada / Avance Registrado	Meta	Avance				
			Trimestre 1	Trimestre 2	Trimestre 3	Trimestre 4	Anual
		Avance Registrado	0.000	0.000	0.000	310.000	310.000
	Indígenas						
	Porcentaje de personas indígenas con información sobre sus derechos.						
	Nivel Objetivo de COMPONENTE						
	Mide la asistencia de las personas a las pláticas de orientación y asesoría sobre derechos patrimoniales, humanos e igualdad de género para la población indígena.						
	(total de personas que asistieron a las pláticas de orientación y asesoría/total de personas invitadas a las pláticas de orientación y asesoría) X 100						
	PORCENTAJE						
	TRIMESTRAL						
	Meta Anual Programada	100.000					
		Avance Registrado	100.000	96.783	100.000	100.000	98.947
	Indígenas						
	Porcentaje de personas indígenas con información sobre sus derechos.						
	Nivel Objetivo de ACTIVIDAD						
	Mide la cantidad de personas indígenas con información en materia de derechos humanos e igualdad de género.						
	(Total de personas indígenas asistentes/total de personas indígenas convocadas) X 100						
	PORCENTAJE						
	TRIMESTRAL						
	Meta Anual Programada	100.000					
		Avance Registrado	100.000	100.000	100.000	100.000	100.000
	Indígenas						
	Porcentaje de personas indígenas con información en materia de seguridad jurídica patrimonial.						

INSTITUTO PARA EL DESARROLLO DEL PUEBLO MAYA Y LAS COMUNIDADES INDÍGENAS DEL ESTADO DE QUINTANA ROO INDICADORES DE RESULTADOS POR PROGRAMA PRESUPUESTARIO Y ALINEACIÓN FUNCIONAL AÑO 2025							
Folio de Pp	PROGRAMA PRESUPUESTARIO / ALINEACIÓN FUNCIONAL (FINALIDAD, FUNCIÓN, ACTIVIDAD INSTITUCIONAL) / INDICADOR Nombre / Nivel de Objetivo / Descripción / Método de Cálculo / Tipo de Método / Periodicidad / Meta Anual Programada / Avance Registrado	Meta	Avance				
			Trimestre 1	Trimestre 2	Trimestre 3	Trimestre 4	Anual
	Nivel Objetivo de ACTIVIDAD						
	Mide el porcentaje de personas indígenas con información en materia de seguridad jurídica patrimonial						
	(Total de personas indígenas participantes / total de personas convocadas) x 100						
	PORCENTAJE						
	TRIMESTRAL						
	Meta Anual Programada	100.000					
		Avance Registrado	100.000	90.244	100.000	100.000	97.661
	Indígenas						
	Porcentaje de consultas y participación, patrimonio cultural, investigación y estudios de desarrollo de la población indígena y afromexicana						
	Nivel Objetivo de COMPONENTE						
	Mide las consultas a la población en materia de políticas públicas y acciones de gobierno que les afecten.						
	(Total de consultas, investigación y estudios de desarrollo realizados/total de consultas, investigación y estudios de desarrollo solicitados) X 100						
	PORCENTAJE						
	TRIMESTRAL						
	Meta Anual Programada	100.000					
		Avance Registrado	100.000	100.000	100.000	100.000	100.000
	Indígenas						
	Porcentaje de consultas realizadas.						
	Nivel Objetivo de ACTIVIDAD						
	Mide las consultas a la población indígena previo a las acciones de gobierno.						
	(Total de consultas realizadas/Total de consultas solicitadas) X 100						
	PORCENTAJE						

INSTITUTO PARA EL DESARROLLO DEL PUEBLO MAYA Y LAS COMUNIDADES INDÍGENAS DEL ESTADO DE QUINTANA ROO INDICADORES DE RESULTADOS POR PROGRAMA PRESUPUESTARIO Y ALINEACIÓN FUNCIONAL AÑO 2025							
Folio de Pp	PROGRAMA PRESUPUESTARIO / ALINEACIÓN FUNCIONAL (FINALIDAD, FUNCIÓN, ACTIVIDAD INSTITUCIONAL) / INDICADOR Nombre / Nivel de Objetivo / Descripción / Método de Cálculo / Tipo de Método / Periodicidad / Meta Anual Programada / Avance Registrado	Meta	Avance				
			Trimestre 1	Trimestre 2	Trimestre 3	Trimestre 4	Anual
	TRIMESTRAL						
	Meta Anual Programada	100.000					
	Avance Registrado		0.000	100.000	0.000	0.000	100.000
	Indígenas						
	Porcentaje de estudios de desarrollo social y cultural realizados						
	Nivel Objetivo de ACTIVIDAD						
	Realizar estudios de desarrollo social y cultural para la población indígena y afromexicana.						
	(Total de estudios de desarrollo realizados/ total de estudios de desarrollo programados) X 100						
	PORCENTAJE						
	TRIMESTRAL						
	Meta Anual Programada	100.000					
	Avance Registrado		100.000	100.000	100.000	100.000	100.000
	Indígenas						
	Porcentaje de entrevistas videográficas sobre partería y medicina tradicional realizadas en el Estado.						
	Nivel Objetivo de ACTIVIDAD						
	Mide el porcentaje de entrevistas videográficas realizadas en el Estado.						
	(Número de entrevistas videográficas realizadas/ Número de entrevistas videográficas programadas en el Estado) X 100						
	PORCENTAJE						
	TRIMESTRAL						
	Meta Anual Programada	100.000					
	Avance Registrado		100.000	100.000	100.000	100.000	100.000

INSTITUTO PARA EL DESARROLLO DEL PUEBLO MAYA Y LAS COMUNIDADES INDÍGENAS DEL ESTADO DE QUINTANA ROO INDICADORES DE RESULTADOS POR PROGRAMA PRESUPUESTARIO Y ALINEACIÓN FUNCIONAL AÑO 2025							
Folio de Pp	PROGRAMA PRESUPUESTARIO / ALINEACIÓN FUNCIONAL (FINALIDAD, FUNCIÓN, ACTIVIDAD INSTITUCIONAL) / INDICADOR	Meta	Avance				
	Nombre / Nivel de Objetivo / Descripción / Método de Cálculo / Tipo de Método / Periodicidad / Meta Anual Programada / Avance Registrado		Trimestre 1	Trimestre 2	Trimestre 3	Trimestre 4	Anual
	Indígenas						
	Número de municipios censados por el INMAYA.						
	Nivel Objetivo de ACTIVIDAD						
	Mide el porcentaje de avance del censo de medicina tradicional en el Estado y del calendario de festividades representativas de las diferentes comunidades indígenas del Estado						
	(Número de municipios censados / número de municipios programados) X 100						
	PORCENTAJE						
	TRIMESTRAL						
	Meta Anual Programada	100.000					
		Avance Registrado	100.000	100.000	100.000	100.000	100.000
	Indígenas						
	Número de artículos de contenido sobre temas de población indígena y afroamericana del Estado de Quintana Roo.						
	Nivel Objetivo de ACTIVIDAD						
	Mide el porcentaje de artículos de contenido sobre temas de población indígena y afroamericana del Estado de Quintana Roo en el cual el INMAYA coadyuva en su elaboración.						
	(Artículos programados / Artículos publicados) X 100						
	PORCENTAJE						
	TRIMESTRAL						
	Meta Anual Programada	100.000					
		Avance Registrado	100.000	100.000	100.000	100.000	100.000
	Indígenas						
	Numero de entrevistas a dignatarios mayas y autoridades de las comunidades indígenas.						
	Nivel Objetivo de ACTIVIDAD						

INSTITUTO PARA EL DESARROLLO DEL PUEBLO MAYA Y LAS COMUNIDADES INDÍGENAS DEL ESTADO DE QUINTANA ROO INDICADORES DE RESULTADOS POR PROGRAMA PRESUPUESTARIO Y ALINEACIÓN FUNCIONAL AÑO 2025							
Folio de Pp	PROGRAMA PRESUPUESTARIO / ALINEACIÓN FUNCIONAL (FINALIDAD, FUNCIÓN, ACTIVIDAD INSTITUCIONAL) / INDICADOR Nombre / Nivel de Objetivo / Descripción / Método de Cálculo / Tipo de Método / Periodicidad / Meta Anual Programada / Avance Registrado	Meta	Avance				
			Trimestre 1	Trimestre 2	Trimestre 3	Trimestre 4	Anual
	Mide el avance de la elaboración de las entrevistas-videos a los dignatarios mayas y autoridades de las comunidades indígenas.						
	(Número de entrevistas videográficas realizadas/ Número de entrevistas videográficas programadas en el Estado) X 100						
	PORCENTAJE						
	TRIMESTRAL						
	Meta Anual Programada	100.000					
		Avance Registrado	100.000	100.000	100.000	100.000	100.000
	Indígenas						
	Porcentaje de acciones realizadas en Materia de Lengua Maya.						
	Nivel Objetivo de COMPONENTE						
	Mide el porcentaje de acciones realizadas en pro del fortalecimiento y preservación de la lengua maya,						
	(Total de acciones para el fortalecimiento y preservación de la lengua maya/ total de acciones programadas) X 100						
	PORCENTAJE						
	TRIMESTRAL						
	Meta Anual Programada	100.000					
		Avance Registrado	100.000	100.000	100.000	100.000	100.000
	Indígenas						
	Porcentaje de traducciones e interpretaciones del español a la lengua maya y viceversa en diferentes ámbitos						
	Nivel Objetivo de ACTIVIDAD						
	Mide las traducciones e interpretaciones que son realizados en diferentes ámbitos						
	(Total de traducciones e interpretaciones realizados en diferentes ámbitos /total de traducciones e interpretaciones recibidos en diferentes ámbitos) X 100						

INSTITUTO PARA EL DESARROLLO DEL PUEBLO MAYA Y LAS COMUNIDADES INDÍGENAS DEL ESTADO DE QUINTANA ROO INDICADORES DE RESULTADOS POR PROGRAMA PRESUPUESTARIO Y ALINEACIÓN FUNCIONAL AÑO 2025							
Folio de Pp	PROGRAMA PRESUPUESTARIO / ALINEACIÓN FUNCIONAL (FINALIDAD, FUNCIÓN, ACTIVIDAD INSTITUCIONAL) / INDICADOR Nombre / Nivel de Objetivo / Descripción / Método de Cálculo / Tipo de Método / Periodicidad / Meta Anual Programada / Avance Registrado	Meta	Avance				
			Trimestre 1	Trimestre 2	Trimestre 3	Trimestre 4	Anual
	PORCENTAJE						
	TRIMESTRAL						
	Meta Anual Programada	100.000					
		Avance Registrado	100.000	100.000	100.000	100.000	100.000
	Indígenas						
	Porcentaje de cursos de lengua maya.						
	Nivel Objetivo de ACTIVIDAD						
	Mide el porcentaje de cursos de lengua maya impartidos.						
	(Cursos impartidos/ Cursos programados) X 100						
	PORCENTAJE						
	TRIMESTRAL						
	Meta Anual Programada	100.000					
		Avance Registrado	100.000	100.000	100.000	100.000	100.000
	Indígenas						
	Porcentaje de acciones en beneficio de la economía de las comunidades indígenas y afromexicanas.						
	Nivel Objetivo de COMPONENTE						
	Mide el porcentaje de acciones realizadas en beneficio de la economía de las comunidades indígenas y afromexicanas.						
	(Número de acciones realizadas/ Número de acciones programadas) X 100						
	PORCENTAJE						
	TRIMESTRAL						
	Meta Anual Programada	100.000					
		Avance Registrado	100.000	100.000	100.000	100.000	100.000

INSTITUTO PARA EL DESARROLLO DEL PUEBLO MAYA Y LAS COMUNIDADES INDÍGENAS DEL ESTADO DE QUINTANA ROO INDICADORES DE RESULTADOS POR PROGRAMA PRESUPUESTARIO Y ALINEACIÓN FUNCIONAL AÑO 2025							
Folio de Pp	PROGRAMA PRESUPUESTARIO / ALINEACIÓN FUNCIONAL (FINALIDAD, FUNCIÓN, ACTIVIDAD INSTITUCIONAL) / INDICADOR Nombre / Nivel de Objetivo / Descripción / Método de Cálculo / Tipo de Método / Periodicidad / Meta Anual Programada / Avance Registrado	Meta	Avance				
			Trimestre 1	Trimestre 2	Trimestre 3	Trimestre 4	Anual
	Indígenas						
	Porcentaje de capacitaciones realizadas a mujeres y hombres indígenas.						
	Nivel Objetivo de ACTIVIDAD						
	Mide el porcentaje de avance de capacitaciones realizadas.						
	(Número de capacitaciones realizadas/ Número de capacitaciones programadas) X 100						
	PORCENTAJE						
	TRIMESTRAL						
	Meta Anual Programada	100.000					
	Avance Registrado		100.000	100.000	100.000	100.000	100.000
	Indígenas						
	Porcentaje de productora-or indígena atendida-o.						
	Nivel Objetivo de ACTIVIDAD						
	Mide el número de productores apoyados con líneas de distribución y comercialización de productos originarios de las comunidades indígenas.						
	(Total de productora-or indígena apoyado/ total de productora-or indígena invitado o convocado) X 100						
	PORCENTAJE						
	TRIMESTRAL						
	Meta Anual Programada	100.000					
	Avance Registrado		0.000	100.000	0.000	100.000	100.000
M001	Gestión y Apoyo Institucional Transversal						
	Gobierno						
	Índice General de Avance PbR-SED Entidades						
	Nivel Objetivo de FIN						

INSTITUTO PARA EL DESARROLLO DEL PUEBLO MAYA Y LAS COMUNIDADES INDÍGENAS DEL ESTADO DE QUINTANA ROO INDICADORES DE RESULTADOS POR PROGRAMA PRESUPUESTARIO Y ALINEACIÓN FUNCIONAL AÑO 2025							
Folio de Pp	PROGRAMA PRESUPUESTARIO / ALINEACIÓN FUNCIONAL (FINALIDAD, FUNCIÓN, ACTIVIDAD INSTITUCIONAL) / INDICADOR Nombre / Nivel de Objetivo / Descripción / Método de Cálculo / Tipo de Método / Periodicidad / Meta Anual Programada / Avance Registrado	Meta	Avance				
			Trimestre 1	Trimestre 2	Trimestre 3	Trimestre 4	Anual
	La metodología es mediante la aplicación de un cuestionario diseñado por la Secretaría de Hacienda y Crédito Público, que se clasifica en 9 secciones: Planeación, Programación, Presupuestación, Ejercicio y Control, Seguimiento, Evaluación, Rendición de Cuentas, Consolidación y Buenas Prácticas.						
	El índice del Diagnóstico PbR-SED es un índice compuesto, donde cada elemento analizado tiene un peso distinto (Planeación, Programación, Presupuestación, Ejercicio y Control, Seguimiento, Evaluación, Rendición de Cuentas, Consolidación y buenas prácticas). El puntaje es con base en ponderaciones para cada una de las secciones, Las ponderaciones fueron estimadas utilizando el Proceso de Análisis Jerárquico (PAJ). El nivel de avance se considera ALTO cuando obtienen una valoración global de entre 81% y 100%; se considera MEDIO-ALTO cuando la valoración global obtenida va de 66% a 80%; se considera MEDIO cuando se obtiene una valoración de entre 51% y 65%; y finalmente, se considera BAJO cuando la valoración global no supera el valor de 50%.						
	INDICE						
	ANUAL						
	Meta Anual Programada	82.000					
	Avance Registrado		0.000	0.000	0.000	82.300	82.300
	Otros Servicios Generales						
	Porcentaje de cumplimiento de metas sustantivas de los Ejecutores de Gasto del Poder Ejecutivo del Gobierno del Estado al cierre del ejercicio fiscal						
	Nivel Objetivo de PROPÓSITO						
	Refleja el porcentaje correspondiente del total de indicadores en las MIR de los Ejecutores del Gasto que logran el semáforo en verde en el reporte de sus metas al cierre del ejercicio fiscal.						
	(Porcentaje de indicadores que logran el semáforo verde en el reporte de sus metas al cierre del ejercicio fiscal / porcentaje total de indicadores en las MIR de los Ejecutores del Gasto) x100						
	PORCENTAJE						
	ANUAL						

INSTITUTO PARA EL DESARROLLO DEL PUEBLO MAYA Y LAS COMUNIDADES INDÍGENAS DEL ESTADO DE QUINTANA ROO INDICADORES DE RESULTADOS POR PROGRAMA PRESUPUESTARIO Y ALINEACIÓN FUNCIONAL AÑO 2025							
Folio de Pp	PROGRAMA PRESUPUESTARIO / ALINEACIÓN FUNCIONAL (FINALIDAD, FUNCIÓN, ACTIVIDAD INSTITUCIONAL) / INDICADOR Nombre / Nivel de Objetivo / Descripción / Método de Cálculo / Tipo de Método / Periodicidad / Meta Anual Programada / Avance Registrado	Meta	Avance				
			Trimestre 1	Trimestre 2	Trimestre 3	Trimestre 4	Anual
	Meta Anual Programada	85.000					
	Avance Registrado		0.000	0.000	0.000	85.000	85.000
	Otros						
	Porcentaje de cumplimiento programático trimestral de metas con semáforo verde de las Unidades Responsables Sustantivas de la Secretaría de Finanzas y Planeación.						
	Nivel Objetivo de COMPONENTE						
	Mide porcentaje de los indicadores contemplados a nivel de Componentes y Actividades de los Programas Presupuestarios Sustantivos Institucionales, que alcanzan metas satisfactorias con rango verde de acuerdo con su semaforización trimestral.						
	[Número de Indicadores de Componentes y Actividades de los Programas Presupuestarios Sustantivos Institucionales que alcanzan metas satisfactorias (rango verde) de acuerdo con su semaforización cada trimestre del 2025. / Número total de Indicadores de Componentes y Actividades programados en los Programas Presupuestarios Sustantivos Institucionales durante cada trimestre del 2025.] X 100						
	PORCENTAJE						
	TRIMESTRAL						
	Meta Anual Programada	94.673					
	Avance Registrado		104.762	100.000	100.000	100.000	100.655
	Otros						
	Porcentaje del Presupuesto Ejercido destinado a las Unidades Responsables de Apoyo Administrativo del Instituto para el Desarrollo del Pueblo Maya y las Comunidades Indígenas del Estado de Quintana Roo						
	Nivel Objetivo de ACTIVIDAD						
	Mide la proporción del Presupuesto devengado del Instituto para el Desarrollo del Pueblo Maya y las Comunidades Indígenas del Estado de Quintana Roo que se destina a áreas de apoyo administrativo o staff para facilitar el cumplimiento de las metas y objetivos de las Unidades Administrativas Sustantivas. Por lo anterior se construye un indicador compuesto de porcentaje de los porcentajes para que						

INSTITUTO PARA EL DESARROLLO DEL PUEBLO MAYA Y LAS COMUNIDADES INDÍGENAS DEL ESTADO DE QUINTANA ROO INDICADORES DE RESULTADOS POR PROGRAMA PRESUPUESTARIO Y ALINEACIÓN FUNCIONAL AÑO 2025							
Folio de Pp	PROGRAMA PRESUPUESTARIO / ALINEACIÓN FUNCIONAL (FINALIDAD, FUNCIÓN, ACTIVIDAD INSTITUCIONAL) / INDICADOR Nombre / Nivel de Objetivo / Descripción / Método de Cálculo / Tipo de Método / Periodicidad / Meta Anual Programada / Avance Registrado	Meta	Avance				
			Trimestre 1	Trimestre 2	Trimestre 3	Trimestre 4	Anual
	cuando se reporte el resultado se expresen los datos reales en el Medio de Verificación						
	[Monto del Presupuesto Ejercido del Instituto para el Desarrollo del Pueblo Maya y las Comunidades Indígenas del Estado de Quintana Roo destinado a áreas de staff / Total de Presupuesto Ejercido del Instituto para el Desarrollo del Pueblo Maya y las Comunidades Indígenas del Estado de Quintana Roo] X 100						
	PORCENTAJE						
	TRIMESTRAL						
	Meta Anual Programada	25.000					
		Avance Registrado	41.856	25.000	24.860	146.080	32.633
S006	Programa de Apoyo a Dignatarias y Dignatarios Mayas						
	Desarrollo Social						
	Porcentaje de personas indígenas con información sobre sus derechos						
	Nivel Objetivo de FIN						
	Mide el porcentaje de personas indígenas que saben acerca de sus derechos.						
	(Total de personas que asistieron a las pláticas de orientación y atención jurídica/ total de personas invitadas a las pláticas de orientación y asesoría) X 100						
	PORCENTAJE						
	ANUAL						
	Meta Anual Programada	1.500					
		Avance Registrado	0.000	0.000	0.000	1.500	1.500
	Protección Social						
	Porcentaje de personas indígenas con información sobre sus derechos.						
	Nivel Objetivo de PROPÓSITO						
	Mide el porcentaje de personas indígenas que saben acerca de sus derechos.						
	(Total de personas que asistieron a las pláticas de orientación y atención jurídica/ total de personas invitadas a las pláticas de						

INSTITUTO PARA EL DESARROLLO DEL PUEBLO MAYA Y LAS COMUNIDADES INDÍGENAS DEL ESTADO DE QUINTANA ROO INDICADORES DE RESULTADOS POR PROGRAMA PRESUPUESTARIO Y ALINEACIÓN FUNCIONAL AÑO 2025							
Folio de Pp	PROGRAMA PRESUPUESTARIO / ALINEACIÓN FUNCIONAL (FINALIDAD, FUNCIÓN, ACTIVIDAD INSTITUCIONAL) / INDICADOR Nombre / Nivel de Objetivo / Descripción / Método de Cálculo / Tipo de Método / Periodicidad / Meta Anual Programada / Avance Registrado	Meta	Avance				
			Trimestre 1	Trimestre 2	Trimestre 3	Trimestre 4	Anual
	orientación y asesoría) X 100						
	PORCENTAJE						
	ANUAL						
	Meta Anual Programada	1.500					
		Avance Registrado	0.000	0.000	0.000	1.500	1.500
	Indígenas						
	Porcentaje de apoyos entregados en Centros Ceremoniales e Iglesias Mayas.						
	Nivel Objetivo de COMPONENTE						
	Mide el porcentaje de apoyos entregados. (NUMERO DE APOYOS ECONOMICOS ENTREGADOS/ NUMERO DE APOYOS ECONOMICOS PROGRAMADOS) X 100						
	PORCENTAJE						
	TRIMESTRAL						
	Meta Anual Programada	100.000					
		Avance Registrado	98.367	98.163	99.388	99.695	99.066
	Indígenas						
	MIR02C01A01 - Porcentaje de apoyos económicos entregados a los Dignatarios Mayas.						
	Nivel Objetivo de ACTIVIDAD						
	Mide el porcentaje de avance de la entrega de apoyos económicos a los Dignatarios Mayas (Número de apoyos económicos entregados/ Número de apoyos económicos programados) X 100						
	PORCENTAJE						
	TRIMESTRAL						
	Meta Anual Programada	100.000					
		Avance Registrado	98.367	98.163	99.388	99.695	99.066

INSTITUTO PARA EL DESARROLLO DEL PUEBLO MAYA Y LAS COMUNIDADES INDÍGENAS DEL ESTADO DE QUINTANA ROO INDICADORES DE RESULTADOS POR PROGRAMA PRESUPUESTARIO Y ALINEACIÓN FUNCIONAL AÑO 2025							
Folio de Pp	PROGRAMA PRESUPUESTARIO / ALINEACIÓN FUNCIONAL (FINALIDAD, FUNCIÓN, ACTIVIDAD INSTITUCIONAL) / INDICADOR Nombre / Nivel de Objetivo / Descripción / Método de Cálculo / Tipo de Método / Periodicidad / Meta Anual Programada / Avance Registrado	Meta	Avance				
			Trimestre 1	Trimestre 2	Trimestre 3	Trimestre 4	Anual
S027	Programa de Apoyo al Pueblo Maya, Comunidades Indígenas y Afromexicanas.						
	Desarrollo Social						
	Porcentaje de personas indígenas con información sobre sus derechos						
	Nivel Objetivo de FIN						
	Mide el porcentaje de personas indígenas que saben acerca de sus derechos.						
	(Total de personas que asistieron a las pláticas de orientación y atención jurídica/ total de personas invitadas a las pláticas de orientación y asesoría) X 100						
	PORCENTAJE						
	ANUAL						
	Meta Anual Programada	1.500					
	Avance Registrado		0.000	0.000	0.000	1.500	1.500
	Protección Social						
	Porcentaje de personas indígenas con información sobre sus derechos.						
	Nivel Objetivo de PROPÓSITO						
	Mide el porcentaje de personas indígenas que saben acerca de sus derechos.						
	(Total de personas que asistieron a las pláticas de orientación y atención jurídica/ total de personas invitadas a las pláticas de orientación y asesoría) X 100						
	PORCENTAJE						
	ANUAL						
	Meta Anual Programada	1.500					
	Avance Registrado		0.000	0.000	0.000	1.500	1.500
	Indígenas						
	Porcentaje de apoyos entregados al Pueblo Maya, Comunidades Indígenas y Afromexicanas.						
	Nivel Objetivo de COMPONENTE						

INSTITUTO PARA EL DESARROLLO DEL PUEBLO MAYA Y LAS COMUNIDADES INDÍGENAS DEL ESTADO DE QUINTANA ROO INDICADORES DE RESULTADOS POR PROGRAMA PRESUPUESTARIO Y ALINEACIÓN FUNCIONAL AÑO 2025							
Folio de Pp	PROGRAMA PRESUPUESTARIO / ALINEACIÓN FUNCIONAL (FINALIDAD, FUNCIÓN, ACTIVIDAD INSTITUCIONAL) / INDICADOR	Meta	Avance				
	Nombre / Nivel de Objetivo / Descripción / Método de Cálculo / Tipo de Método / Periodicidad / Meta Anual Programada / Avance Registrado		Trimestre 1	Trimestre 2	Trimestre 3	Trimestre 4	Anual
	Mide el porcentaje de avance de entrega de apoyos dirigido al Pueblo Maya, Comunidades Indígenas y Afromexicanas.						
	(Número de apoyos otorgados / Número de apoyos programados) X 100						
	PORCENTAJE						
	TRIMESTRAL						
	Meta Anual Programada	100.000					
		Avance Registrado	100.000	100.000	100.000	100.000	100.000
	Indígenas						
	Apoyos otorgados en efectivo al Pueblo Maya, Comunidades Indígenas y Afromexicanas.						
	Nivel Objetivo de ACTIVIDAD						
	Mide el número de apoyos otorgados en efectivo al Pueblo Maya, Comunidades Indígenas y Afromexicanas.						
	Número absoluto de apoyos otorgados como reconocimiento.						
	OTRO						
	TRIMESTRAL						
	Meta Anual Programada	11.000					
		Avance Registrado	0.000	0.000	5.000	6.000	11.000
	Indígenas						
	Porcentaje de apoyos entregados en efectivo al Pueblo Maya, Comunidades Indígenas y Afromexicanas.						
	Nivel Objetivo de ACTIVIDAD						
	Mide el porcentaje de apoyos en efectivo entregados al Pueblo Maya, Comunidades Indígenas y Afromexicanas.						
	(Número de apoyos en efectivo entregados / Número de apoyos programados) X 100						
	PORCENTAJE						
	TRIMESTRAL						

INSTITUTO PARA EL DESARROLLO DEL PUEBLO MAYA Y LAS COMUNIDADES INDÍGENAS DEL ESTADO DE QUINTANA ROO INDICADORES DE RESULTADOS POR PROGRAMA PRESUPUESTARIO Y ALINEACIÓN FUNCIONAL AÑO 2025							
Folio de Pp	PROGRAMA PRESUPUESTARIO / ALINEACIÓN FUNCIONAL (FINALIDAD, FUNCIÓN, ACTIVIDAD INSTITUCIONAL) / INDICADOR	Meta	Avance				
	Nombre / Nivel de Objetivo / Descripción / Método de Cálculo / Tipo de Método / Periodicidad / Meta Anual Programada / Avance Registrado		Trimestre 1	Trimestre 2	Trimestre 3	Trimestre 4	Anual
	Meta Anual Programada	100.000					
	Avance Registrado		100.000	100.000	100.000	100.000	100.000
	Indígenas						
	Porcentaje de apoyos entregados en efectivo al Pueblo Maya, Comunidades Indígenas y Afromexicanas.						
	Nivel Objetivo de ACTIVIDAD						
	Mide el porcentaje de apoyos en efectivo entregados al Pueblo Maya, Comunidades Indígenas y Afromexicanas.						
	(Número de apoyos en efectivo entregados / Número de apoyos programados) X 100						
	PORCENTAJE						
	TRIMESTRAL						
	Meta Anual Programada	100.000					
	Avance Registrado		100.000	100.000	100.000	100.000	100.000
	Indígenas						
	Porcentaje de apoyos en efectivo otorgados para mantenimiento de los Centro Ceremoniales e Iglesias Mayas.						
	Nivel Objetivo de ACTIVIDAD						
	Este indicador mide el porcentaje de apoyos en especie otorgados para mantenimiento de los Centro Ceremoniales e Iglesias Mayas.						
	(Número de apoyos otorgados / Número de apoyos Solicitados) X 100						
	PORCENTAJE						
	TRIMESTRAL						
	Meta Anual Programada	100.000					
	Avance Registrado		0.000	0.000	100.000	0.000	100.000
	Indígenas						

INSTITUTO PARA EL DESARROLLO DEL PUEBLO MAYA Y LAS COMUNIDADES INDÍGENAS DEL ESTADO DE QUINTANA ROO INDICADORES DE RESULTADOS POR PROGRAMA PRESUPUESTARIO Y ALINEACIÓN FUNCIONAL AÑO 2025							
Folio de Pp	PROGRAMA PRESUPUESTARIO / ALINEACIÓN FUNCIONAL (FINALIDAD, FUNCIÓN, ACTIVIDAD INSTITUCIONAL) / INDICADOR	Meta	Avance				
	Nombre / Nivel de Objetivo / Descripción / Método de Cálculo / Tipo de Método / Periodicidad / Meta Anual Programada / Avance Registrado		Trimestre 1	Trimestre 2	Trimestre 3	Trimestre 4	Anual
	Porcentaje de eventos realizados						
	Nivel Objetivo de ACTIVIDAD						
	Mide el número de eventos realizados.						
	(Número de eventos realizados / Número de eventos programados) X 100						
	PORCENTAJE						
	TRIMESTRAL						
	Meta Anual Programada	100.000					
		Avance Registrado	100.000	100.000	100.000	100.000	100.000
	Indígenas						
	MIR2COM03 - Porcentaje de apoyos entregados al Pueblo Maya, Comunidades Indígenas y Afromexicanas.						
	Nivel Objetivo de COMPONENTE						
	Mide el porcentaje de avance de entrega de apoyos dirigido al Pueblo Maya, Comunidades Indígenas y Afroamericanas.						
	(Número de apoyos otorgados / Número de apoyos programados) X 100						
	PORCENTAJE						
	TRIMESTRAL						
	Meta Anual Programada	100.000					
		Avance Registrado	100.000	100.000	100.000	100.000	100.000
	Indígenas						
	Porcentaje de apoyos entregados en especie al Pueblo Maya, Comunidades Indígenas y Afromexicanas. - Porcentaje de apoyos entregados en especie al Pueblo Maya, Comunidades Indígenas y Afromexicanas.						
	Nivel Objetivo de ACTIVIDAD						
	Mide el porcentaje de apoyos en especie entregados al Pueblo Maya, Comunidades Indígenas y Afroamericanos.						

INSTITUTO PARA EL DESARROLLO DEL PUEBLO MAYA Y LAS COMUNIDADES INDÍGENAS DEL ESTADO DE QUINTANA ROO INDICADORES DE RESULTADOS POR PROGRAMA PRESUPUESTARIO Y ALINEACIÓN FUNCIONAL AÑO 2025							
Folio de Pp	PROGRAMA PRESUPUESTARIO / ALINEACIÓN FUNCIONAL (FINALIDAD, FUNCIÓN, ACTIVIDAD INSTITUCIONAL) / INDICADOR Nombre / Nivel de Objetivo / Descripción / Método de Cálculo / Tipo de Método / Periodicidad / Meta Anual Programada / Avance Registrado	Meta	Avance				
			Trimestre 1	Trimestre 2	Trimestre 3	Trimestre 4	Anual
	(Número de apoyos en especie otorgados/ Número de apoyos programados) X 100						
	PORCENTAJE						
	TRIMESTRAL						
	Meta Anual Programada	100.000					
		Avance Registrado	100.000	100.000	100.000	100.000	100.000
	Indígenas						
	Porcentaje de apoyos de pavos, cobertores y canastas navideñas entregados a Dignatarias, Dignatarios Mayas y 35 personas de las comunidades indígenas.						
	Nivel Objetivo de ACTIVIDAD						
	Mide el porcentaje de apoyos (pavos, cobertores y canastas navideñas) entregados por el INMAYA a Dignatarias, Dignatarios Mayas y 35 personas de las comunidades indígenas.						
	(Apoyos de pavos, cobertores y canastas navideñas otorgados / Dignatarios Mayas registrados en padrón y 35 personas de las comunidades indígenas) X 100						
	PORCENTAJE						
	TRIMESTRAL						
	Meta Anual Programada	100.000					
		Avance Registrado	0.000	0.000	0.000	100.000	100.000
	Indígenas						
	Porcentaje de credenciales entregadas.						
	Nivel Objetivo de ACTIVIDAD						
	Mide el porcentaje de credenciales entregadas a las Dignatarias y Dignatarios Mayas						
	(número de credenciales entregadas/ número de credenciales programadas para entrega) X 100						
	PORCENTAJE						
	TRIMESTRAL						

INSTITUTO PARA EL DESARROLLO DEL PUEBLO MAYA Y LAS COMUNIDADES INDÍGENAS DEL ESTADO DE QUINTANA ROO INDICADORES DE RESULTADOS POR PROGRAMA PRESUPUESTARIO Y ALINEACIÓN FUNCIONAL AÑO 2025							
Folio de Pp	PROGRAMA PRESUPUESTARIO / ALINEACIÓN FUNCIONAL (FINALIDAD, FUNCIÓN, ACTIVIDAD INSTITUCIONAL) / INDICADOR	Meta	Avance				
	Nombre / Nivel de Objetivo / Descripción / Método de Cálculo / Tipo de Método / Periodicidad / Meta Anual Programada / Avance Registrado		Trimestre 1	Trimestre 2	Trimestre 3	Trimestre 4	Anual
	Meta Anual Programada	100.000					
	Avance Registrado		0.000	0.000	100.000	0.000	100.000
	Indígenas						
	Porcentaje de apoyos entregados al pueblo Maya, Comunidades Indígenas y Afromexicanas.						
	Nivel Objetivo de COMPONENTE						
	Mide el porcentaje de apoyos entregados al pueblo Maya, Comunidades Indígenas y Afromexicanas, con enfoque productivo y de autosuficiencia alimentaria.						
	(Número de apoyos entregados/ Número de apoyos programados) X 100						
	PORCENTAJE						
	TRIMESTRAL						
	Meta Anual Programada	100.000					
	Avance Registrado		0.000	0.000	100.000	0.000	100.000
	Indígenas						
	Porcentaje de apoyos entregados al pueblo Maya, Comunidades Indígenas y Afromexicanas. Porcentaje de apoyos entregados al pueblo Maya, Comunidades Indígenas y Afromexicanas.						
	Nivel Objetivo de ACTIVIDAD						
	Mide el porcentaje de apoyos entregados al pueblo Maya, Comunidades Indígenas y Afroamericanas, con enfoque productivo y de autosuficiencia alimentaria.						
	(Número de apoyos entregados/ Número de apoyos programados) X 100						
	PORCENTAJE						
	TRIMESTRAL						
	Meta Anual Programada	100.000					
	Avance Registrado		0.000	0.000	100.000	0.000	100.000

INSTITUTO PARA EL DESARROLLO DEL PUEBLO MAYA Y LAS COMUNIDADES INDÍGENAS DEL ESTADO DE QUINTANA ROO INDICADORES DE RESULTADOS POR PROGRAMA PRESUPUESTARIO Y ALINEACIÓN FUNCIONAL AÑO 2025							
Folio de Pp	PROGRAMA PRESUPUESTARIO / ALINEACIÓN FUNCIONAL (FINALIDAD, FUNCIÓN, ACTIVIDAD INSTITUCIONAL) / INDICADOR	Meta	Avance				
	Nombre / Nivel de Objetivo / Descripción / Método de Cálculo / Tipo de Método / Periodicidad / Meta Anual Programada / Avance Registrado		Trimestre 1	Trimestre 2	Trimestre 3	Trimestre 4	Anual
	Indígenas						
	Porcentaje de apoyos de huertos escolares entregados al pueblo Maya, Comunidades Indígenas y Afromexicanas.						
	Nivel Objetivo de ACTIVIDAD						
	Mide el porcentaje de apoyos entregados al pueblo Maya, Comunidades Indígenas y Afroamericanas, con enfoque productivo y de autosuficiencia alimentaria.						
	(Número de apoyos entregados/ Número de apoyos programados) X 100						
	PORCENTAJE						
	TRIMESTRAL						
	Meta Anual Programada	100.000					
	Avance Registrado		0.000	0.000	100.000	0.000	100.000
	Indígenas						
	Porcentaje de apoyos entregados al pueblo Maya, Comunidades Indígenas y Afromexicanas.						
	Nivel Objetivo de ACTIVIDAD						
	Mide el porcentaje de apoyos entregados al pueblo Maya, Comunidades Indígenas y Afromexicanas.						
	(Número de apoyos entregados/ Número de apoyos programados) X 100						
	PORCENTAJE						
	TRIMESTRAL						
	Meta Anual Programada	100.000					
	Avance Registrado		0.000	0.000	100.000	0.000	100.000
	Indígenas						
	Porcentaje de apoyos para urdido de hamacas entregados al pueblo Maya, Comunidades Indígenas y Afromexicanas.						
	Nivel Objetivo de ACTIVIDAD						

INSTITUTO PARA EL DESARROLLO DEL PUEBLO MAYA Y LAS COMUNIDADES INDÍGENAS DEL ESTADO DE QUINTANA ROO INDICADORES DE RESULTADOS POR PROGRAMA PRESUPUESTARIO Y ALINEACIÓN FUNCIONAL AÑO 2025							
Folio de Pp	PROGRAMA PRESUPUESTARIO / ALINEACIÓN FUNCIONAL (FINALIDAD, FUNCIÓN, ACTIVIDAD INSTITUCIONAL) / INDICADOR	Meta	Avance				
	Nombre / Nivel de Objetivo / Descripción / Método de Cálculo / Tipo de Método / Periodicidad / Meta Anual Programada / Avance Registrado		Trimestre 1	Trimestre 2	Trimestre 3	Trimestre 4	Anual
	Mide el porcentaje de apoyos entregados al pueblo Maya, Comunidades Indígenas y Afromexicanas.						
	(Número de apoyos entregados/ Número de apoyos programados) X 100						
	PORCENTAJE						
	TRIMESTRAL						
	Meta Anual Programada	100.000					
	Avance Registrado		0.000	0.000	100.000	0.000	100.000
	Indígenas						
	Porcentaje de apoyos de apoyos para la conservación de semillas de maíces nativos.						
	Nivel Objetivo de ACTIVIDAD						
	Mide el porcentaje de apoyos entregados para la conservación de semillas de maíces nativos.						
	(Número de apoyos entregados/ Numero de apoyos programados) X100						
	PORCENTAJE						
	SEMESTRAL						
	Meta Anual Programada	100.000					
	Avance Registrado		0.000	0.000	100.000	0.000	100.000

3.2.2 Principales Indicadores de Programas Presupuestarios según los Objetivos del Plan Estatal de Desarrollo 2023-2027 y sus Programas Derivados.

INSTITUTO PARA EL DESARROLLO DEL PUEBLO MAYA Y LAS COMUNIDADES INDÍGENAS DEL ESTADO DE QUINTANA ROO INDICADORES DE RESULTADOS POR PROGRAMA PRESUPUESTARIO Y OBJETIVOS DEL PED 2023-2027 Y SUS PROGRAMAS DERIVADOS AÑO 2025							
Folio de Pp	PROGRAMA PRESUPUESTARIO / OBJETIVO DEL PED 2023-2027 Y PROGRAMA DERIVADO / INDICADOR Nombre / Nivel de Objetivo / Descripción / Método de Cálculo / Tipo de Método / Periodicidad / Meta Anual Programada / Avance Registrado	Meta	Avance				
			Trimestre 1	Trimestre 2	Trimestre 3	Trimestre 4	Anual
E040	Atención para el Desarrollo del Pueblo Maya, Comunidades Indígenas y Afromexicanas.						
	Mejorar la igualdad entre mujeres y hombres, del pueblo maya, comunidades indígenas y afromexicanas para el ejercicio pleno de sus derechos y su desarrollo individual, así como la calidad de vida de las personas que se encuentran en situación de pobreza y marginación, para garantizar mejores condiciones de aprendizaje de calidad en la educación básica.						
	Porcentaje de personas indígenas con información sobre sus derechos						
	Nivel Objetivo de FIN						
	Mide el porcentaje de personas indígenas que saben acerca de sus derechos.						
	(Total de personas que asistieron a las pláticas de orientación y atención jurídica/ total de personas invitadas a las pláticas de orientación y asesoría) X 100						
	PORCENTAJE						
	ANUAL						
	Meta Anual Programada	1.500					
	Avance Registrado		0.000	0.000	0.000	1.500	1.500
	Atención para el Desarrollo de los Pueblos, Comunidades Indígenas y Afromexicanas.						
	Porcentaje de la población de 15 años y más sin escolaridad.						
	Nivel Objetivo de PROPÓSITO						
	Es la población de 15 años y más sin escolaridad respecto al total de población de 15 años y más, expresada por cada cien.						
	(Población de 15 años y más sin escolaridad/ Total de población de 15 años y más) X 100						
	PORCENTAJE						
	QUINQUENAL						
	Meta Anual Programada	3.300					
	Avance Registrado		0.000	0.000	0.000	310.000	310.000
	Promoción de los derechos e igualdad de género para la población indígena y afromexicanas, a través de orientación y asesoría sobre sus derechos patrimoniales y humanos.						
	Porcentaje de personas indígenas con información sobre sus derechos.						
	Nivel Objetivo de COMPONENTE						
	Mide la asistencia de las personas a las pláticas de orientación y asesoría sobre derechos patrimoniales, humanos e igualdad de género para la población indígena.						
	(total de personas que asistieron a las pláticas de orientación y asesoría/total de personas invitadas a las pláticas de orientación y asesoría) X 100						
	PORCENTAJE						
	TRIMESTRAL						

INSTITUTO PARA EL DESARROLLO DEL PUEBLO MAYA Y LAS COMUNIDADES INDÍGENAS DEL ESTADO DE QUINTANA ROO INDICADORES DE RESULTADOS POR PROGRAMA PRESUPUESTARIO Y OBJETIVOS DEL PED 2023-2027 Y SUS PROGRAMAS DERIVADOS AÑO 2025							
Folio de Pp	PROGRAMA PRESUPUESTARIO / OBJETIVO DEL PED 2023-2027 Y PROGRAMA DERIVADO / INDICADOR Nombre / Nivel de Objetivo / Descripción / Método de Cálculo / Tipo de Método / Periodicidad / Meta Anual Programada / Avance Registrado	Meta	Avance				
			Trimestre 1	Trimestre 2	Trimestre 3	Trimestre 4	Anual
	Meta Anual Programada	100.000					
		Avance Registrado	100.000	96.783	100.000	100.000	98.947
	Promoción de los derechos e igualdad de género para la población indígena y afromexicanas, a través de orientación y asesoría sobre sus derechos patrimoniales y humanos.						
	Porcentaje de personas indígenas con información sobre sus derechos.						
	Nivel Objetivo de ACTIVIDAD						
	Mide la cantidad de personas indígenas con información en materia de derechos humanos e igualdad de género.						
	(Total de personas indígenas asistentes/total de personas indígenas convocadas) X 100						
	PORCENTAJE						
	TRIMESTRAL						
	Meta Anual Programada	100.000					
		Avance Registrado	100.000	100.000	100.000	100.000	100.000
	Promoción de los derechos e igualdad de género para la población indígena y afromexicanas, a través de orientación y asesoría sobre sus derechos patrimoniales y humanos.						
	Porcentaje de personas indígenas con información en materia de seguridad jurídica patrimonial.						
	Nivel Objetivo de ACTIVIDAD						
	Mide el porcentaje de personas indígenas con información en materia de seguridad jurídica patrimonial						
	(Total de personas indígenas participantes / total de personas convocadas) x 100						
	PORCENTAJE						
	TRIMESTRAL						
	Meta Anual Programada	100.000					
		Avance Registrado	100.000	90.244	100.000	100.000	97.661
	Instrumentar en forma conjunta entre gobierno y comunidades indígenas y afromexicanas, la implementación de						
	Porcentaje de consultas y participación, patrimonio cultural, investigación y estudios de desarrollo de la población indígena y afromexicana						
	Nivel Objetivo de COMPONENTE						
	Mide las consultas a la población en materia de políticas públicas y acciones de gobierno que les afecten.						
	(Total de consultas, investigación y estudios de desarrollo realizados/total de consultas, investigación y estudios de desarrollo solicitados) X 100						
	PORCENTAJE						
	TRIMESTRAL						
	Meta Anual Programada	100.000					
		Avance Registrado	100.000	100.000	100.000	100.000	100.000
	Instrumentar en forma conjunta entre gobierno y comunidades indígenas y afromexicanas, la implementación de						
	Porcentaje de consultas realizadas.						
	Nivel Objetivo de ACTIVIDAD						
	Mide las consultas a la población indígena previo a las acciones de gobierno.						
	(Total de consultas realizadas/Total de						

INSTITUTO PARA EL DESARROLLO DEL PUEBLO MAYA Y LAS COMUNIDADES INDÍGENAS DEL ESTADO DE QUINTANA ROO INDICADORES DE RESULTADOS POR PROGRAMA PRESUPUESTARIO Y OBJETIVOS DEL PED 2023-2027 Y SUS PROGRAMAS DERIVADOS AÑO 2025							
Folio de Pp	PROGRAMA PRESUPUESTARIO / OBJETIVO DEL PED 2023-2027 Y PROGRAMA DERIVADO / INDICADOR Nombre / Nivel de Objetivo / Descripción / Método de Cálculo / Tipo de Método / Periodicidad / Meta Anual Programada / Avance Registrado	Meta	Avance				
			Trimestre 1	Trimestre 2	Trimestre 3	Trimestre 4	Anual
	consultas solicitadas) X 100						
	PORCENTAJE TRIMESTRAL						
	Meta Anual Programada	100.000					
	Avance Registrado		0.000	100.000	0.000	0.000	100.000
	Instrumentar en forma conjunta entre gobierno y comunidades indígenas y afromexicanas, la implementación de						
	Porcentaje de estudios de desarrollo social y cultural realizados						
	Nivel Objetivo de ACTIVIDAD						
	Realizar estudios de desarrollo social y cultural para la población indígena y afromexicana.						
	(Total de estudios de desarrollo realizados/ total de estudios de desarrollo programados) X 100						
	PORCENTAJE TRIMESTRAL						
	Meta Anual Programada	100.000					
	Avance Registrado		100.000	100.000	100.000	100.000	100.000
	Instrumentar en forma conjunta entre gobierno y comunidades indígenas y afromexicanas, la implementación de						
	Porcentaje de entrevistas videográficas sobre partería y medicina tradicional realizadas en el Estado.						
	Nivel Objetivo de ACTIVIDAD						
	Mide el porcentaje de entrevistas videográficas realizadas en el Estado.						
	(Número de entrevistas videográficas realizadas/ Número de entrevistas videográficas programadas en el Estado) X 100						
	PORCENTAJE TRIMESTRAL						
	Meta Anual Programada	100.000					
	Avance Registrado		100.000	100.000	100.000	100.000	100.000
	Instrumentar en forma conjunta entre gobierno y comunidades indígenas y afromexicanas, la implementación de						
	Número de municipios censados por el INMAYA.						
	Nivel Objetivo de ACTIVIDAD						
	Mide el porcentaje de avance del censo de medicina tradicional en el Estado y del calendario de festividades representativas de las diferentes comunidades indígenas del Estado						
	(Número de municipios censados / número de municipios programados) X 100						
	PORCENTAJE TRIMESTRAL						
	Meta Anual Programada	100.000					
	Avance Registrado		100.000	100.000	100.000	100.000	100.000
	Instrumentar en forma conjunta entre gobierno y comunidades indígenas y afromexicanas, la implementación de						
	Número de artículos de contenido sobre						

INSTITUTO PARA EL DESARROLLO DEL PUEBLO MAYA Y LAS COMUNIDADES INDÍGENAS DEL ESTADO DE QUINTANA ROO INDICADORES DE RESULTADOS POR PROGRAMA PRESUPUESTARIO Y OBJETIVOS DEL PED 2023-2027 Y SUS PROGRAMAS DERIVADOS AÑO 2025							
Folio de Pp	PROGRAMA PRESUPUESTARIO / OBJETIVO DEL PED 2023-2027 Y PROGRAMA DERIVADO / INDICADOR Nombre / Nivel de Objetivo / Descripción / Método de Cálculo / Tipo de Método / Periodicidad / Meta Anual Programada / Avance Registrado	Meta	Avance				
			Trimestre 1	Trimestre 2	Trimestre 3	Trimestre 4	Anual
	temas de población indígena y afromexicana del Estado de Quintana Roo.						
	Nivel Objetivo de ACTIVIDAD						
	Mide el porcentaje de artículos de contenido sobre temas de población indígena y afromexicana del Estado de Quintana Roo en el cual el INMAYA coadyuva en su elaboración.						
	(Artículos programados / Artículos publicados) X 100						
	PORCENTAJE						
	TRIMESTRAL						
	Meta Anual Programada	100.000					
	Avance Registrado		100.000	100.000	100.000	100.000	100.000
	Instrumentar en forma conjunta entre gobierno y comunidades indígenas y afromexicanas, la implementación de						
	Numero de entrevistas a dignatarios mayas y autoridades de las comunidades indígenas.						
	Nivel Objetivo de ACTIVIDAD						
	Mide el avance de la elaboración de las entrevistas-videos a los dignatarios mayas y autoridades de las comunidades indígenas.						
	(Número de entrevistas videográficas realizadas/ Número de entrevistas videográficas programadas en el Estado) X 100						
	PORCENTAJE						
	TRIMESTRAL						
	Meta Anual Programada	100.000					
	Avance Registrado		100.000	100.000	100.000	100.000	100.000
	Coordinar la realización de acciones para promover y fortalecer la Lengua materna como parte de la identidad de los pueblos y comunidades indígenas.						
	Porcentaje de acciones realizadas en Materia de Lengua Maya.						
	Nivel Objetivo de COMPONENTE						
	Mide el porcentaje de acciones realizadas en pro del fortalecimiento y preservación de la lengua maya,						
	(Total de acciones para el fortalecimiento y preservación de la lengua maya/ total de acciones programadas) X 100						
	PORCENTAJE						
	TRIMESTRAL						
	Meta Anual Programada	100.000					
	Avance Registrado		100.000	100.000	100.000	100.000	100.000
	Coordinar la realización de acciones para promover y fortalecer la Lengua materna como parte de la identidad de los pueblos y comunidades indígenas.						
	Porcentaje de traducciones e interpretaciones del español a la lengua maya y viceversa en diferentes ámbitos						
	Nivel Objetivo de ACTIVIDAD						
	Mide las traducciones e interpretaciones que son realizados en diferentes ámbitos						
	(Total de traducciones e interpretaciones realizados en diferentes ámbitos /total de						

INSTITUTO PARA EL DESARROLLO DEL PUEBLO MAYA Y LAS COMUNIDADES INDÍGENAS DEL ESTADO DE QUINTANA ROO INDICADORES DE RESULTADOS POR PROGRAMA PRESUPUESTARIO Y OBJETIVOS DEL PED 2023-2027 Y SUS PROGRAMAS DERIVADOS AÑO 2025							
Folio de Pp	PROGRAMA PRESUPUESTARIO / OBJETIVO DEL PED 2023-2027 Y PROGRAMA DERIVADO / INDICADOR Nombre / Nivel de Objetivo / Descripción / Método de Cálculo / Tipo de Método / Periodicidad / Meta Anual Programada / Avance Registrado	Meta	Avance				
			Trimestre 1	Trimestre 2	Trimestre 3	Trimestre 4	Anual
	traducciones e interpretaciones recibidos en diferentes ámbitos) X 100						
	PORCENTAJE						
	TRIMESTRAL						
	Meta Anual Programada	100.000					
		Avance Registrado	100.000	100.000	100.000	100.000	100.000
	Coordinar la realización de acciones para promover y fortalecer la Lengua materna como parte de la identidad de los pueblos y comunidades indígenas.						
	Porcentaje de cursos de lengua maya.						
	Nivel Objetivo de ACTIVIDAD						
	Mide el porcentaje de cursos de lengua maya impartidos.						
	(Cursos impartidos/ Cursos programados) X 100						
	PORCENTAJE						
	TRIMESTRAL						
	Meta Anual Programada	100.000					
		Avance Registrado	100.000	100.000	100.000	100.000	100.000
	Fomentar y participar en proyectos productivos y de turismo para el desarrollo de los pueblos, comunidades indígenas y afroamericanas.						
	Porcentaje de acciones en beneficio de la economía de las comunidades indígenas y afroamericanas.						
	Nivel Objetivo de COMPONENTE						
	Mide el porcentaje de acciones realizadas en beneficio de la economía de las comunidades indígenas y afroamericanas.						
	(Número de acciones realizadas/ Número de acciones programadas) X 100						
	PORCENTAJE						
	TRIMESTRAL						
	Meta Anual Programada	100.000					
		Avance Registrado	100.000	100.000	100.000	100.000	100.000
	Diseñar un programa de capacitación para mujeres y hombres indígenas y afroamericanas, para el desarrollo de actividades económicas relacionadas con el aprovechamiento de la silvicultura.						
	Porcentaje de capacitaciones realizadas a mujeres y hombres indígenas.						
	Nivel Objetivo de ACTIVIDAD						
	Mide el porcentaje de avance de capacitaciones realizadas.						
	(Número de capacitaciones realizadas/ Número de capacitaciones programadas) X 100						
	PORCENTAJE						
	TRIMESTRAL						
	Meta Anual Programada	100.000					
		Avance Registrado	100.000	100.000	100.000	100.000	100.000
	Impulsar en coordinación con la Secretaría de Desarrollo Económico, líneas de distribución y comercialización a nivel regional, nacional e internacional de productos cultivados y elaborados en los pueblos, comunidades indígenas y afroamericanas.						
	Porcentaje de productora-or indígena atendida-o.						

INSTITUTO PARA EL DESARROLLO DEL PUEBLO MAYA Y LAS COMUNIDADES INDÍGENAS DEL ESTADO DE QUINTANA ROO INDICADORES DE RESULTADOS POR PROGRAMA PRESUPUESTARIO Y OBJETIVOS DEL PED 2023-2027 Y SUS PROGRAMAS DERIVADOS AÑO 2025							
Folio de Pp	PROGRAMA PRESUPUESTARIO / OBJETIVO DEL PED 2023-2027 Y PROGRAMA DERIVADO / INDICADOR Nombre / Nivel de Objetivo / Descripción / Método de Cálculo / Tipo de Método / Periodicidad / Meta Anual Programada / Avance Registrado	Meta	Avance				
			Trimestre 1	Trimestre 2	Trimestre 3	Trimestre 4	Anual
	Nivel Objetivo de ACTIVIDAD						
	Mide el número de productores apoyados con líneas de distribución y comercialización de productos originarios de las comunidades indígenas.						
	(Total de productora-or indígena apoyado/ total de productora-or indígena invitado o convocado) X 100						
	PORCENTAJE						
	TRIMESTRAL						
	Meta Anual Programada	100.000					
	Avance Registrado		0.000	100.000	0.000	100.000	100.000
M001	Gestión y Apoyo Institucional Transversal						
	Aplicar el modelo de Gestión para Resultados y Sistema de Evaluación del Desempeño (PbR-SED) para fortalecer la organización, y de gestión que permita la creación de valor público y social en la sociedad quintanarroense.						
	Índice General de Avance PbR-SED Entidades						
	Nivel Objetivo de FIN						
	La metodología es mediante la aplicación de un cuestionario diseñado por la Secretaría de Hacienda y Crédito Público, que se clasifica en 9 secciones: Planeación, Programación, Presupuestación, Ejercicio y Control, Seguimiento, Evaluación, Rendición de Cuentas, Consolidación y Buenas Prácticas.						
	El índice del Diagnóstico PbR-SED es un índice compuesto, donde cada elemento analizado tiene un peso distinto (Planeación, Programación, Presupuestación, Ejercicio y Control, Seguimiento, Evaluación, Rendición de Cuentas, Consolidación y buenas prácticas). El puntaje es con base en ponderaciones para cada una de las secciones, Las ponderaciones fueron estimadas utilizando el Proceso de Análisis Jerárquico (PAJ). El nivel de avance se considera ALTO cuando obtienen una valoración global de entre 81% y 100%; se considera MEDIO-ALTO cuando la valoración global obtenida va de 66% a 80%; se considera MEDIO cuando se obtiene una valoración de entre 51% y 65%; y finalmente, se considera BAJO cuando la valoración global no supera el valor de 50%.						
	INDICE ANUAL						
	Meta Anual Programada	82.000					
	Avance Registrado		0.000	0.000	0.000	82.300	82.300
	Atención para el Desarrollo de los Pueblos, Comunidades Indígenas y Afromexicanas.						
	Porcentaje de cumplimiento de metas sustantivas de los Ejecutores de Gasto del Poder Ejecutivo del Gobierno del Estado al cierre del ejercicio fiscal						
	Nivel Objetivo de PROPÓSITO						
	Refleja el porcentaje correspondiente del total de indicadores en las MIR de los Ejecutores del Gasto que logran el semáforo en verde en el reporte de sus metas al cierre del ejercicio fiscal.						
	(Porcentaje de indicadores que logran el semáforo verde en el reporte de sus metas						

INSTITUTO PARA EL DESARROLLO DEL PUEBLO MAYA Y LAS COMUNIDADES INDÍGENAS DEL ESTADO DE QUINTANA ROO INDICADORES DE RESULTADOS POR PROGRAMA PRESUPUESTARIO Y OBJETIVOS DEL PED 2023-2027 Y SUS PROGRAMAS DERIVADOS AÑO 2025							
Folio de Pp	PROGRAMA PRESUPUESTARIO / OBJETIVO DEL PED 2023-2027 Y PROGRAMA DERIVADO / INDICADOR Nombre / Nivel de Objetivo / Descripción / Método de Cálculo / Tipo de Método / Periodicidad / Meta Anual Programada / Avance Registrado	Meta	Avance				
			Trimestre 1	Trimestre 2	Trimestre 3	Trimestre 4	Anual
	al cierre del ejercicio fiscal / porcentaje total de indicadores en las MIR de los Ejecutores del Gasto) x100						
	PORCENTAJE						
	ANUAL						
	Meta Anual Programada	85.000					
		Avance Registrado	0.000	0.000	0.000	85.000	85.000
	Atender las actividades administrativas, técnicas, jurídicas y de staff, en apoyo de las Unidades administrativas de la entidad pública.						
	Porcentaje de cumplimiento programático trimestral de metas con semáforo verde de las Unidades Responsables Sustantivas de la Secretaría de Finanzas y Planeación.						
	Nivel Objetivo de COMPONENTE						
	Mide porcentaje de los indicadores contemplados a nivel de Componentes y Actividades de los Programas Presupuestarios Sustantivos Institucionales, que alcanzan metas satisfactorias con rango verde de acuerdo con su semaforización trimestral.						
	[Número de Indicadores de Componentes y Actividades de los Programas Presupuestarios Sustantivos Institucionales que alcanzan metas satisfactorias (rango verde) de acuerdo con su semaforización cada trimestre del 2025. / Número total de Indicadores de Componentes y Actividades programados en los Programas Presupuestarios Sustantivos Institucionales durante cada trimestre del 2025.] X 100						
	PORCENTAJE						
	TRIMESTRAL						
	Meta Anual Programada	94.673					
		Avance Registrado	104.762	100.000	100.000	100.000	100.655
	Atender las actividades administrativas, técnicas, jurídicas y de staff, en apoyo de las Unidades administrativas de la entidad pública.						
	Porcentaje del Presupuesto Ejercido destinado a las Unidades Responsables de Apoyo Administrativo del Instituto para el Desarrollo del Pueblo Maya y las Comunidades Indígenas del Estado de Quintana Roo						
	Nivel Objetivo de ACTIVIDAD						
	Mide la proporción del Presupuesto devengado del Instituto para el Desarrollo del Pueblo Maya y las Comunidades Indígenas del Estado de Quintana Roo que se destina a áreas de apoyo administrativo o staff para facilitar el cumplimiento de las metas y objetivos de las Unidades Administrativas Sustantivas. Por lo anterior se construye un indicador compuesto de porcentaje de los porcentajes para que cuando se reporte el resultado se expresen los datos reales en el Medio de Verificación						
	[Monto del Presupuesto Ejercido del Instituto para el Desarrollo del Pueblo Maya y las Comunidades Indígenas del Estado de Quintana Roo destinado a áreas de staff / Total de Presupuesto Ejercido del Instituto para el Desarrollo del Pueblo Maya y las Comunidades Indígenas del Estado de Quintana Roo] X 100						

INSTITUTO PARA EL DESARROLLO DEL PUEBLO MAYA Y LAS COMUNIDADES INDÍGENAS DEL ESTADO DE QUINTANA ROO INDICADORES DE RESULTADOS POR PROGRAMA PRESUPUESTARIO Y OBJETIVOS DEL PED 2023-2027 Y SUS PROGRAMAS DERIVADOS AÑO 2025							
Folio de Pp	PROGRAMA PRESUPUESTARIO / OBJETIVO DEL PED 2023-2027 Y PROGRAMA DERIVADO / INDICADOR Nombre / Nivel de Objetivo / Descripción / Método de Cálculo / Tipo de Método / Periodicidad / Meta Anual Programada / Avance Registrado	Meta	Avance				
			Trimestre 1	Trimestre 2	Trimestre 3	Trimestre 4	Anual
	PORCENTAJE TRIMESTRAL						
	Meta Anual Programada	25.000					
		Avance Registrado	41.856	25.000	24.860	146.080	32.633
S006	Programa de Apoyo a Dignatarias y Dignatarios Mayas						
	Mejorar la igualdad entre mujeres y hombres, del pueblo maya, comunidades indígenas y afroamericanas para el ejercicio pleno de sus derechos y su desarrollo individual, así como la calidad de vida de las personas que se encuentran en situación de pobreza y marginación, para garantizar mejores condiciones de aprendizaje de calidad en la educación básica.						
	Porcentaje de personas indígenas con información sobre sus derechos						
	Nivel Objetivo de FIN						
	Mide el porcentaje de personas indígenas que saben acerca de sus derechos.						
	(Total de personas que asistieron a las pláticas de orientación y atención jurídica/ total de personas invitadas a las pláticas de orientación y asesoría) X 100						
	PORCENTAJE ANUAL						
	Meta Anual Programada	1.500					
		Avance Registrado	0.000	0.000	0.000	1.500	1.500
	Atención para el Desarrollo de los Pueblos, Comunidades Indígenas y Afroamericanas.						
	Porcentaje de personas indígenas con información sobre sus derechos.						
	Nivel Objetivo de PROPOSITO						
	Mide el porcentaje de personas indígenas que saben acerca de sus derechos.						
	(Total de personas que asistieron a las pláticas de orientación y atención jurídica/ total de personas invitadas a las pláticas de orientación y asesoría) X 100						
	PORCENTAJE ANUAL						
	Meta Anual Programada	1.500					
		Avance Registrado	0.000	0.000	0.000	1.500	1.500
	Promover e impulsar acciones de festividades y tradiciones de la cultura de los pueblos, comunidades indígenas y afroamericanas.						
	Porcentaje de apoyos entregados en Centros Ceremoniales e Iglesias Mayas.						
	Nivel Objetivo de COMPONENTE						
	Mide el porcentaje de apoyos entregados.						
	(NUMERO DE APOYOS ECONOMICOS ENTREGADOS/ NUMERO DE APOYOS ECONOMICOS PROGRAMADOS) X 100						
	PORCENTAJE TRIMESTRAL						
	Meta Anual Programada	100.000					
		Avance Registrado	98.367	98.163	99.388	99.695	99.066
	Promover e impulsar acciones de festividades y tradiciones de la cultura de los pueblos, comunidades indígenas y afroamericanas.						
	MIR02C01A01 - Porcentaje de apoyos económicos entregados a los Dignatarios Mayas.						

INSTITUTO PARA EL DESARROLLO DEL PUEBLO MAYA Y LAS COMUNIDADES INDÍGENAS DEL ESTADO DE QUINTANA ROO INDICADORES DE RESULTADOS POR PROGRAMA PRESUPUESTARIO Y OBJETIVOS DEL PED 2023-2027 Y SUS PROGRAMAS DERIVADOS AÑO 2025							
Folio de Pp	PROGRAMA PRESUPUESTARIO / OBJETIVO DEL PED 2023-2027 Y PROGRAMA DERIVADO / INDICADOR Nombre / Nivel de Objetivo / Descripción / Método de Cálculo / Tipo de Método / Periodicidad / Meta Anual Programada / Avance Registrado	Meta	Avance				
			Trimestre 1	Trimestre 2	Trimestre 3	Trimestre 4	Anual
	Nivel Objetivo de ACTIVIDAD						
	Mide el porcentaje de avance de la entrega de apoyos económicos a los Dignatarios Mayas						
	(Número de apoyos económicos entregados/ Número de apoyos económicos programados) X 100						
	PORCENTAJE						
	TRIMESTRAL						
	Meta Anual Programada	100.000					
	Avance Registrado		98.367	98.163	99.388	99.695	99.066
S027	Programa de Apoyo al Pueblo Maya, Comunidades Indígenas y Afromexicanas.						
	Mejorar la igualdad entre mujeres y hombres, del pueblo maya, comunidades indígenas y afromexicanas para el ejercicio pleno de sus derechos y su desarrollo individual, así como la calidad de vida de las personas que se encuentran en situación de pobreza y marginación, para garantizar mejores condiciones de aprendizaje de calidad en la educación básica.						
	Porcentaje de personas indígenas con información sobre sus derechos						
	Nivel Objetivo de FIN						
	Mide el porcentaje de personas indígenas que saben acerca de sus derechos.						
	(Total de personas que asistieron a las pláticas de orientación y atención jurídica/ total de personas invitadas a las pláticas de orientación y asesoría) X 100						
	PORCENTAJE						
	ANUAL						
	Meta Anual Programada	1.500					
	Avance Registrado		0.000	0.000	0.000	1.500	1.500
	Atención para el Desarrollo de los Pueblos, Comunidades Indígenas y Afromexicanas.						
	Porcentaje de personas indígenas con información sobre sus derechos.						
	Nivel Objetivo de PROPOSITO						
	Mide el porcentaje de personas indígenas que saben acerca de sus derechos.						
	(Total de personas que asistieron a las pláticas de orientación y atención jurídica/ total de personas invitadas a las pláticas de orientación y asesoría) X 100						
	PORCENTAJE						
	ANUAL						
	Meta Anual Programada	1.500					
	Avance Registrado		0.000	0.000	0.000	1.500	1.500
	Promover e impulsar acciones de festividades y tradiciones de la cultura de los pueblos, comunidades indígenas y afromexicanas.						
	Porcentaje de apoyos entregados al Pueblo Maya, Comunidades Indígenas y Afromexicanas.						
	Nivel Objetivo de COMPONENTE						
	Mide el porcentaje de avance de entrega de apoyos dirigido al Pueblo Maya, Comunidades Indígenas y Afromexicanas.						
	(Número de apoyos otorgados / Número de apoyos programados) X 100						
	PORCENTAJE						
	TRIMESTRAL						
	Meta Anual Programada	100.000					

INSTITUTO PARA EL DESARROLLO DEL PUEBLO MAYA Y LAS COMUNIDADES INDÍGENAS DEL ESTADO DE QUINTANA ROO INDICADORES DE RESULTADOS POR PROGRAMA PRESUPUESTARIO Y OBJETIVOS DEL PED 2023-2027 Y SUS PROGRAMAS DERIVADOS AÑO 2025							
Folio de Pp	PROGRAMA PRESUPUESTARIO / OBJETIVO DEL PED 2023-2027 Y PROGRAMA DERIVADO / INDICADOR Nombre / Nivel de Objetivo / Descripción / Método de Cálculo / Tipo de Método / Periodicidad / Meta Anual Programada / Avance Registrado	Meta	Avance				
			Trimestre 1	Trimestre 2	Trimestre 3	Trimestre 4	Anual
		Avance Registrado	100.000	100.000	100.000	100.000	100.000
	Promoción de los derechos e igualdad de género para la población indígena y afromexicanas, a través de orientación y asesoría sobre sus derechos patrimoniales y humanos.						
	Apoyos otorgados en efectivo al Pueblo Maya, Comunidades Indígenas y Afromexicanas.						
	Nivel Objetivo de ACTIVIDAD						
	Mide el número de apoyos otorgados en efectivo al Pueblo Maya, Comunidades Indígenas y Afromexicanas.						
	Número absoluto de apoyos otorgados como reconocimiento.						
	OTRO						
	TRIMESTRAL						
	Meta Anual Programada	11.000					
		Avance Registrado	0.000	0.000	5.000	6.000	11.000
	Promover e impulsar acciones de festividades y tradiciones de la cultura de los pueblos, comunidades indígenas y afromexicanas.						
	Porcentaje de apoyos entregados en efectivo al Pueblo Maya, Comunidades Indígenas y Afromexicanas.						
	Nivel Objetivo de ACTIVIDAD						
	Mide el porcentaje de apoyos en efectivo entregados al Pueblo Maya, Comunidades Indígenas y Afromexicanas.						
	(Número de apoyos en efectivo entregados / Número de apoyos programados) X 100						
	PORCENTAJE						
	TRIMESTRAL						
	Meta Anual Programada	100.000					
		Avance Registrado	100.000	100.000	100.000	100.000	100.000
	Promover e impulsar acciones de festividades y tradiciones de la cultura de los pueblos, comunidades indígenas y afromexicanas.						
	Porcentaje de apoyos entregados en efectivo al Pueblo Maya, Comunidades Indígenas y Afromexicanas.						
	Nivel Objetivo de ACTIVIDAD						
	Mide el porcentaje de apoyos en efectivo entregados al Pueblo Maya, Comunidades Indígenas y Afromexicanas.						
	(Número de apoyos en efectivo entregados / Número de apoyos programados) X 100						
	PORCENTAJE						
	TRIMESTRAL						
	Meta Anual Programada	100.000					
		Avance Registrado	100.000	100.000	100.000	100.000	100.000
	Promover e impulsar acciones de festividades y tradiciones de la cultura de los pueblos, comunidades indígenas y afromexicanas.						
	Porcentaje de apoyos en efectivo otorgados para mantenimiento de los Centro Ceremoniales e Iglesias Mayas.						

INSTITUTO PARA EL DESARROLLO DEL PUEBLO MAYA Y LAS COMUNIDADES INDÍGENAS DEL ESTADO DE QUINTANA ROO INDICADORES DE RESULTADOS POR PROGRAMA PRESUPUESTARIO Y OBJETIVOS DEL PED 2023-2027 Y SUS PROGRAMAS DERIVADOS AÑO 2025							
Folio de Pp	PROGRAMA PRESUPUESTARIO / OBJETIVO DEL PED 2023-2027 Y PROGRAMA DERIVADO / INDICADOR Nombre / Nivel de Objetivo / Descripción / Método de Cálculo / Tipo de Método / Periodicidad / Meta Anual Programada / Avance Registrado	Meta	Avance				
			Trimestre 1	Trimestre 2	Trimestre 3	Trimestre 4	Anual
	Nivel Objetivo de ACTIVIDAD						
	Este indicador mide el porcentaje de apoyos en especie otorgados para mantenimiento de los Centro Ceremoniales e Iglesias Mayas.						
	(Número de apoyos otorgados / Número de apoyos Solicitados) X 100						
	PORCENTAJE TRIMESTRAL						
	Meta Anual Programada	100.000					
	Avance Registrado		0.000	0.000	100.000	0.000	100.000
	Promover e impulsar acciones de festividades y tradiciones de la cultura de los pueblos, comunidades indígenas y afromexicanas.						
	Porcentaje de eventos realizados						
	Nivel Objetivo de ACTIVIDAD						
	Mide el número de eventos realizados.						
	(Número de eventos realizados / Número de eventos programados) X 100						
	PORCENTAJE TRIMESTRAL						
	Meta Anual Programada	100.000					
	Avance Registrado		100.000	100.000	100.000	100.000	100.000
	Promover e impulsar acciones de festividades y tradiciones de la cultura de los pueblos, comunidades indígenas y afromexicanas.						
	MIR2COM03 - Porcentaje de apoyos entregados al Pueblo Maya, Comunidades Indígenas y Afromexicanas.						
	Nivel Objetivo de COMPONENTE						
	Mide el porcentaje de avance de entrega de apoyos dirigido al Pueblo Maya, Comunidades Indígenas y Afroamericanas.						
	(Número de apoyos otorgados / Número de apoyos programados) X 100						
	PORCENTAJE TRIMESTRAL						
	Meta Anual Programada	100.000					
	Avance Registrado		100.000	100.000	100.000	100.000	100.000
	Promover e impulsar acciones de festividades y tradiciones de la cultura de los pueblos, comunidades indígenas y afromexicanas.						
	Porcentaje de apoyos entregados en especie al Pueblo Maya, Comunidades Indígenas y Afromexicanas.- Porcentaje de apoyos entregados en especie al Pueblo Maya, Comunidades Indígenas y Afromexicanas.						
	Nivel Objetivo de ACTIVIDAD						
	Mide el porcentaje de apoyos en especie entregados al Pueblo Maya, Comunidades Indígenas y Afroamericanos.						
	(Número de apoyos en especie otorgados/ Número de apoyos programados) X 100						
	PORCENTAJE TRIMESTRAL						
	Meta Anual Programada	100.000					
	Avance Registrado		100.000	100.000	100.000	100.000	100.000
	Promover e impulsar acciones de festividades y tradiciones de la cultura de los pueblos, comunidades indígenas y						

INSTITUTO PARA EL DESARROLLO DEL PUEBLO MAYA Y LAS COMUNIDADES INDÍGENAS DEL ESTADO DE QUINTANA ROO INDICADORES DE RESULTADOS POR PROGRAMA PRESUPUESTARIO Y OBJETIVOS DEL PED 2023-2027 Y SUS PROGRAMAS DERIVADOS AÑO 2025							
Folio de Pp	PROGRAMA PRESUPUESTARIO / OBJETIVO DEL PED 2023-2027 Y PROGRAMA DERIVADO / INDICADOR Nombre / Nivel de Objetivo / Descripción / Método de Cálculo / Tipo de Método / Periodicidad / Meta Anual Programada / Avance Registrado	Meta	Avance				
			Trimestre 1	Trimestre 2	Trimestre 3	Trimestre 4	Anual
	afromexicanas.						
	Porcentaje de apoyos de pavos, cobertores y canastas navideñas entregados a Dignatarias, Dignatarios Mayas y 35 personas de las comunidades indígenas.						
	Nivel Objetivo de ACTIVIDAD						
	Mide el porcentaje de apoyos (pavos, cobertores y canastas navideñas) entregados por el INMAYA a Dignatarias, Dignatarios Mayas y 35 personas de las comunidades indígenas.						
	(Apoyos de pavos, cobertores y canastas navideñas otorgados / Dignatarios Mayas registrados en padrón y 35 personas de las comunidades indígenas) X 100						
	PORCENTAJE						
	TRIMESTRAL						
	Meta Anual Programada	100.000					
	Avance Registrado		0.000	0.000	0.000	100.000	100.000
	Promover e impulsar acciones de festividades y tradiciones de la cultura de los pueblos, comunidades indígenas y afromexicanas.						
	Porcentaje de credenciales entregadas.						
	Nivel Objetivo de ACTIVIDAD						
	Mide el porcentaje de credenciales entregadas a las Dignatarias y Dignatarios Mayas						
	(número de credenciales entregadas/ número de credenciales programadas para entrega) X 100						
	PORCENTAJE						
	TRIMESTRAL						
	Meta Anual Programada	100.000					
	Avance Registrado		0.000	0.000	100.000	0.000	100.000
	Implementar acciones en las comunidades indígenas para promover la autosuficiencia alimentaria.						
	Porcentaje de apoyos entregados al pueblo Maya, Comunidades Indígenas y Afromexicanas.						
	Nivel Objetivo de COMPONENTE						
	Mide el porcentaje de apoyos entregados al pueblo Maya, Comunidades Indígenas y Afromexicanas, con enfoque productivo y de autosuficiencia alimentaria.						
	(Número de apoyos entregados/ Número de apoyos programados) X 100						
	PORCENTAJE						
	TRIMESTRAL						
	Meta Anual Programada	100.000					
	Avance Registrado		0.000	0.000	100.000	0.000	100.000
	Implementar acciones en las comunidades indígenas para promover la autosuficiencia alimentaria.						
	Porcentaje de apoyos entregados al pueblo Maya, Comunidades Indígenas y Afromexicanas. Porcentaje de apoyos entregados al pueblo Maya, Comunidades Indígenas y Afromexicanas.						
	Nivel Objetivo de ACTIVIDAD						
	Mide el porcentaje de apoyos entregados al pueblo Maya, Comunidades Indígenas y Afroamericanas, con enfoque productivo y de autosuficiencia alimentaria.						

INSTITUTO PARA EL DESARROLLO DEL PUEBLO MAYA Y LAS COMUNIDADES INDÍGENAS DEL ESTADO DE QUINTANA ROO INDICADORES DE RESULTADOS POR PROGRAMA PRESUPUESTARIO Y OBJETIVOS DEL PED 2023-2027 Y SUS PROGRAMAS DERIVADOS AÑO 2025							
Folio de Pp	PROGRAMA PRESUPUESTARIO / OBJETIVO DEL PED 2023-2027 Y PROGRAMA DERIVADO / INDICADOR Nombre / Nivel de Objetivo / Descripción / Método de Cálculo / Tipo de Método / Periodicidad / Meta Anual Programada / Avance Registrado	Meta	Avance				
			Trimestre 1	Trimestre 2	Trimestre 3	Trimestre 4	Anual
	(Número de apoyos entregados/ Número de apoyos programados) X 100						
	PORCENTAJE						
	TRIMESTRAL						
	Meta Anual Programada	100.000					
	Avance Registrado		0.000	0.000	100.000	0.000	100.000
	Promover el fomento de acciones para el uso racional de los recursos naturales y cuidado del medio ambiente de las comunidades Indígenas y afroamericanas.						
	Porcentaje de apoyos de huertos escolares entregados al pueblo Maya, Comunidades Indígenas y Afroamericanas.						
	Nivel Objetivo de ACTIVIDAD						
	Mide el porcentaje de apoyos entregados al pueblo Maya, Comunidades Indígenas y Afroamericanas, con enfoque productivo y de autosuficiencia alimentaria.						
	(Número de apoyos entregados/ Número de apoyos programados) X 100						
	PORCENTAJE						
	TRIMESTRAL						
	Meta Anual Programada	100.000					
	Avance Registrado		0.000	0.000	100.000	0.000	100.000
	Promover el fomento de acciones para el uso racional de los recursos naturales y cuidado del medio ambiente de las comunidades Indígenas y afroamericanas.						
	Porcentaje de apoyos entregados al pueblo Maya, Comunidades Indígenas y Afroamericanas.						
	Nivel Objetivo de ACTIVIDAD						
	Mide el porcentaje de apoyos entregados al pueblo Maya, Comunidades Indígenas y Afroamericanas.						
	(Número de apoyos entregados/ Número de apoyos programados) X 100						
	PORCENTAJE						
	TRIMESTRAL						
	Meta Anual Programada	100.000					
	Avance Registrado		0.000	0.000	100.000	0.000	100.000
	Impulsar en coordinación con la Secretaría de Desarrollo Económico, líneas de distribución y comercialización a nivel regional, nacional e internacional de productos cultivados y elaborados en los pueblos, comunidades indígenas y afroamericanas.						
	Porcentaje de apoyos para urdido de hamacas entregados al pueblo Maya, Comunidades Indígenas y Afroamericanas.						
	Nivel Objetivo de ACTIVIDAD						
	Mide el porcentaje de apoyos entregados al pueblo Maya, Comunidades Indígenas y Afroamericanas.						
	(Número de apoyos entregados/ Número de apoyos programados) X 100						
	PORCENTAJE						
	TRIMESTRAL						
	Meta Anual Programada	100.000					
	Avance Registrado		0.000	0.000	100.000	0.000	100.000
	Promover el fomento de acciones para el						

INSTITUTO PARA EL DESARROLLO DEL PUEBLO MAYA Y LAS COMUNIDADES INDÍGENAS DEL ESTADO DE QUINTANA ROO INDICADORES DE RESULTADOS POR PROGRAMA PRESUPUESTARIO Y OBJETIVOS DEL PED 2023-2027 Y SUS PROGRAMAS DERIVADOS AÑO 2025							
Folio de Pp	PROGRAMA PRESUPUESTARIO / OBJETIVO DEL PED 2023-2027 Y PROGRAMA DERIVADO / INDICADOR Nombre / Nivel de Objetivo / Descripción / Método de Cálculo / Tipo de Método / Periodicidad / Meta Anual Programada / Avance Registrado	Meta	Avance				
			Trimestre 1	Trimestre 2	Trimestre 3	Trimestre 4	Anual
	uso racional de los recursos naturales y cuidado del medio ambiente de las comunidades Indígenas y afromexicanas.						
	Porcentaje de apoyos de apoyos para la conservación de semillas de maíces nativos.						
	Nivel Objetivo de ACTIVIDAD						
	Mide el porcentaje de apoyos entregados para la conservación de semillas de maíces nativos.						
	(Número de apoyos entregados/ Numero de apoyos programados) X100						
	PORCENTAJE SEMESTRAL						
	Meta Anual Programada	100.000					
		Avance Registrado	0.000	0.000	100.000	0.000	100.000

3.2.3 Principales Acciones y Resultados de la gestión de Programas Presupuestarios.

La **Ley de Derechos, Cultura y Organización Indígena del Estado de Quintana Roo**, en su artículo 59-C, establece las atribuciones del **Instituto para el Desarrollo del Pueblo Maya y las Comunidades Indígenas del Estado de Quintana Roo (INMAYA)**, como organismo encargado de diseñar, promover, coordinar y ejecutar políticas públicas, programas y acciones orientadas al desarrollo integral del pueblo maya y las comunidades indígenas de la entidad. En el ejercicio de sus funciones, el Instituto propone e impulsa medidas para fortalecer el desarrollo social, económico y cultural, promueve la preservación y protección de la cultura maya, y articula esfuerzos con las dependencias y entidades de los distintos órdenes de gobierno para implementar políticas que contribuyan al bienestar y la inclusión de las comunidades indígenas en el Estado.

3.2.3.1 Avance de Cumplimiento de los Objetivos y Metas

AVANCE DE CUMPLIMIENTO DE LOS OBJETIVOS Y METAS												
INSTITUTO PARA EL DESARROLLO DEL PUEBLO MAYA Y LAS COMUNIDADES INDÍGENAS DEL ESTADO DE QUINTANA ROO												
PERÍODO QUE SE INFORMA: DEL 1 DE ENERO AL 31 DE DICIEMBRE DE 2025												
PROGRAMA PRESUPUESTARIO			E040 - Atención para el Desarrollo del Pueblo Maya, Comunidades Indígenas y Afromexicanas.									
NIVEL MIR CON RESUMEN NARRATIVO	NOMBRE DEL INDICADOR	SENTIDO DEL INDICADOR	FRECUEN CIA DE MEDICIÓN	META ANUAL PROGRAM ADA	ACUMUL ABLE SI/NO	METAS-AVANCE				AVANCE DE LA META PROGRAMADA		JUSTIFICACI ONES
						PROGRAMADO Y REALIZADO EN EL PERÍODO				TRIM	ANUAL	
						1er TRIM	2do TRIM	3er TRIM	4to TRIM			
F - Contribuir a Mejorar la calidad de vida de los grupos en situación de vulnerabilidad, para reducir sus condiciones de desventaja social y económica, mediante el diseño e implementación y ejecución de programas que garanticen el acceso a la alimentación, salud, educación, fortalecimiento y fomento de sus expresiones culturales, además de la capacitación con enfoque a los derechos humanos.	PED0611 - Porcentaje de personas indígenas con información sobre sus derechos	ASCENDE NTE	ANUAL	1.500	NO	0.00	0.00	0.00	1.500	100.00 0%	100.00 0%	Trimestre 1: Trimestre 2: Trimestre 3: Trimestre 4: Se realizaron diversas pláticas en diferentes comunidades en los municipios de Lázaro Cárdenas, Felipe Carrillo Puerto y Othón P. Blanco Quintana Roo.
						0.00	0.00	0.00	1.500			
P - Atender y enfrentar con la intervención pública la condición de riesgo, vulnerabilidad y rezago social en que se encuentra la población indígena y afromexicana de los municipios considerados indígenas y con presencia indígena, en materia de derechos humanos igualdad de género y	PEDPCI03 - Porcentaje de la población de 15 años y más sin escolaridad.	ASCENDE NTE	QUINQUE NAL	3.300	SI	0.00	0.00	0.00	310.0	9,393.9 39%	9,393.9 39%	Trimestre 1: Trimestre 2: Trimestre 3: Trimestre 4: De acuerdo con los datos más recientes del Censo de Población y Vivienda 2020 realizado por el INEGI, en Quintana Roo: El 3.1% de la población de 15 años y más no sabe leer ni escribir (analfabetismo).
						0.00	0.00	0.00	3.300			

AVANCE DE CUMPLIMIENTO DE LOS OBJETIVOS Y METAS												
INSTITUTO PARA EL DESARROLLO DEL PUEBLO MAYA Y LAS COMUNIDADES INDÍGENAS DEL ESTADO DE QUINTANA ROO												
PERÍODO QUE SE INFORMA: DEL 1 DE ENERO AL 31 DE DICIEMBRE DE 2025												
violencia contra las mujeres, en el ámbito de cultura la preservación de la lengua maya, costumbres y tradiciones culturales.												
C01 - Pláticas de orientación y asesoría sobre derechos patrimoniales, humanos e igualdad de género para la población indígena.	MIRICOM01 - Porcentaje de personas indígenas con información sobre sus derechos.	ASCENDE NTE	TRIMESTRAL	100.000	SI	100.000	96.783	100.000	100.000	100.000	98.947%	<p>Trimestre 1: Durante este trimestre se realizaron varias asesorías en materia de Derechos Humanos, Igualdad de Género y seguridad Jurídica Patrimonial, en los municipios de Tulum, José María Morelos, Felipe Carrillo Puerto y Othon P. Blanco Quintana Roo.</p> <p>Trimestre 2: Durante este Trimestre se llevaron a cabo asesorías y pláticas en materia de Seguridad Jurídica Patrimonial, Derechos Humanos e Igualdad de Género, en los municipios de Felipe Carrillo Puerto, Tulum, Bacalar, Puerto Morelos, Othón P. Blanco y Playa del Carmen Quintana Roo beneficiando a 373 personas indígenas y afroamericanas.</p> <p>Trimestre 3: Se brindaron pláticas de orientación y asesoría sobre</p>

AVANCE DE CUMPLIMIENTO DE LOS OBJETIVOS Y METAS												
INSTITUTO PARA EL DESARROLLO DEL PUEBLO MAYA Y LAS COMUNIDADES INDÍGENAS DEL ESTADO DE QUINTANA ROO												
PERÍODO QUE SE INFORMA: DEL 1 DE ENERO AL 31 DE DICIEMBRE DE 2025												
												derechos patrimoniales, humanos e igualdad de género para la población indígena, beneficiando a 329 personas entre hombres y mujeres, de los municipios de Tulum, Felipe Carrillo Puerto, José María Morelos Quintana Roo y Valladolid Yucatán. Trimestre 4: Se brindaron pláticas de orientación y asesoría sobre derechos patrimoniales, humanos e igualdad de género para la población indígena, beneficiando 265 personas entre hombres y mujeres. Se realizaron diversas pláticas en diferentes comunidades en los municipios de Lázaro Cárdenas, Felipe Carrillo Puerto y Othón P. Blanco Quintana Roo.
C01.A01 - Pláticas impartidas de orientación y asesoría a personas indígenas sobre derechos humanos e igualdad de género.	MIRICOM01 - Porcentaje de personas indígenas con información sobre sus derechos.	ASCENDE NTE	TRIMESTRAL	100.000	SI	100.000	100.000	100.000	100.000	100.000	100.000	Trimestre 1: Se llevó a cabo una asesoría en materia de derechos de la Educación a madres de familia en la Escuela Telesecundaria de la comunidad de Chan Chen Palmar del Municipio de Tulum Quintana Roo, de los temas el derecho a la

AVANCE DE CUMPLIMIENTO DE LOS OBJETIVOS Y METAS												
INSTITUTO PARA EL DESARROLLO DEL PUEBLO MAYA Y LAS COMUNIDADES INDÍGENAS DEL ESTADO DE QUINTANA ROO												
PERÍODO QUE SE INFORMA: DEL 1 DE ENERO AL 31 DE DICIEMBRE DE 2025												
												<p>Educación a niños de la zona Maya del dicho municipio. Trimestre 2: Durante este Trimestre se realizaron varias Platicas en materia de Derechos Humanos e Igualdad de Género en los municipios de Tulum, Felipe Carrillo Puerto, José María Morelos y Puerto Morelos. Trimestre 3: Se le brindaron platicas o asesorías en materia de Derechos humanos e Igualdad de Género a 200 personas, de los municipios de Tulum, Felipe Carrillo Puerto Quintana Roo y Valladolid Yucatán Trimestre 4: Se realizaron todas estas actividades se realizaron en los municipios de Othón P. Blanco y Lázaro Cárdenas Quintana Roo en materia de platicas o asesorías en materia de Derechos humanos e Igualdad de Género a 127 personas entre hombres y mujeres.</p>
C01.A02 - Platicas impartidas de orientación y asesoría a personas indígenas en	MIRICOM01 A02 - Porcentaje de personas indígenas con informació	ASCENDE NTE	TRIMESTRAL	100.000	SI	100.000	90.244	100.000	100.000	100.000	97.661%	<p>Trimestre 1: Del 01 de enero al 31 de marzo del año 2025, se llevó a cabo asesorías u orientación</p>

<p style="text-align: center;">AVANCE DE CUMPLIMIENTO DE LOS OBJETIVOS Y METAS</p> <p style="text-align: center;">INSTITUTO PARA EL DESARROLLO DEL PUEBLO MAYA Y LAS COMUNIDADES INDÍGENAS DEL ESTADO DE QUINTANA ROO</p> <p style="text-align: center;">PERÍODO QUE SE INFORMA: DEL 1 DE ENERO AL 31 DE DICIEMBRE DE 2025</p>													
materia de seguridad patrimonial.	n en materia de seguridad jurídica patrimonial											<p>jurídica a diversas personas, en las diferentes ramas del derecho, en los Municipios de José María Morelos y Felipe Carrillo Puerto</p> <p>Trimestre 2: Durante este Trimestre se realizaron Pláticas y asesorías en materia de Seguridad Jurídica Patrimonial en los municipios de José María Morelos, Othón P. Blanco, Bacalar, Playa del Carmen, Felipe Carrillo Puerto y Tulum.</p> <p>Trimestre 3: Se realizaron todas estas actividades se realizaron en los municipios de Felipe Carrillo Puerto, José María Morelos, Tulum, Quintana Roo, beneficiando a un total de 129 personas entre mujeres y hombres.</p> <p>Trimestre 4: Se realizaron todas estas actividades se realizaron en los municipios de Felipe Carrillo Puerto, José María Morelos, Tulum, Quintana Roo, beneficiando a un total de 138 personas entre mujeres y hombres.</p>	
C02 - Consulta,	MIRICOMO 2 -	ASCENDE NTE	TRIMESTRAL	100.000	SI	100.000	100.000	100.000	100.000	100.000	0%	0%	Trimestre 1: En el primer

AVANCE DE CUMPLIMIENTO DE LOS OBJETIVOS Y METAS												
INSTITUTO PARA EL DESARROLLO DEL PUEBLO MAYA Y LAS COMUNIDADES INDÍGENAS DEL ESTADO DE QUINTANA ROO												
PERÍODO QUE SE INFORMA: DEL 1 DE ENERO AL 31 DE DICIEMBRE DE 2025												
participación indígena, investigación y estudios de desarrollo realizados.	Porcentaje de consultas y participación, patrimonio cultural, investigación y estudios de desarrollo de la población indígena y afromexicana											trimestre de 2025 se realizaron las actividades programadas Trimestre 2: En el segundo trimestre de 2025, se realizaron todas las actividades programadas Trimestre 3: En el tercer trimestre de 2025, se realizaron todas las actividades programadas Trimestre 4: En el cuarto trimestre de 2025, se realizaron todas las actividades programadas
C02.A01 - Realización de consultas al Pueblo Maya, Comunidades Indígenas y Afromexicanas.	MIR2COMO 2A01 - Porcentaje de consultas realizadas.	ASCENDENTE	TRIMESTRAL	100.000	SI	0.00	100.00	0.00	0.00	0.000%	100.00%	Trimestre 1: Trimestre 2: Se realizaron censos y las metas programadas con éxito. Trimestre 3: Trimestre 4:
						0	00	0	0			
C02.A02 - Realización de estudios de desarrollo social y cultural para la población indígena.	MIR2COMO 2A02 - Porcentaje de estudios de desarrollo social y cultural realizados	ASCENDENTE	TRIMESTRAL	100.000	SI	100.00	100.00	100.00	100.00	100.00%	100.00%	Trimestre 1: Se realizó la primera parte de un estudio de medicina tradicional, introducción y marco normativo. Trimestre 2: Se realizó la segunda parte de un estudio de medicina tradicional, introducción y marco normativo. Trimestre 3: Se realizó la segunda parte de un estudio de medicina tradicional, introducción y marco normativo. Trimestre 4: Se realizó la
						00	00	00	00			

AVANCE DE CUMPLIMIENTO DE LOS OBJETIVOS Y METAS												
INSTITUTO PARA EL DESARROLLO DEL PUEBLO MAYA Y LAS COMUNIDADES INDÍGENAS DEL ESTADO DE QUINTANA ROO												
PERÍODO QUE SE INFORMA: DEL 1 DE ENERO AL 31 DE DICIEMBRE DE 2025												
												cuarta parte de un estudio de medicina tradicional, introducción y marco normativo.
CO2.A03 - Realización de entrevistas videográficas para difundir la partería y medicina tradicional en el Estado.	MIR1C02A03 - Porcentaje de entrevistas videográficas sobre partería y medicina tradicional realizadas en el Estado.	ASCENDE NTE	TRIMESTRAL	100.000	SI	100.00	100.00	100.00	100.00	100.00 0%	100.00 0%	Trimestre 1: Se realizaron 2 video entrevistas a parteras tradicionales Trimestre 2: Se realizaron 2 video entrevistas a parteras tradicionales en comunidades. Trimestre 3: Se realizaron 2 video entrevistas a parteras tradicionales en comunidades. Trimestre 4:
						100.00	100.00	100.00	100.00			
CO2.A04 - Realización de un censo de medicina tradicional en el Estado.	MIR1C02A04 - Número de municipios censados por el INMAYA.	ASCENDE NTE	TRIMESTRAL	100.000	SI	100.00	100.00	100.00	100.00	100.00 0%	100.00 0%	Trimestre 1: Se realizó censo de medicina tradicional y partería en 6 municipios Trimestre 2: Se realizó con éxito un censo de medicina tradicional y partería. Trimestre 3: Se realizó con éxito un censo de medicina tradicional y partería. Trimestre 4:
						100.00	100.00	100.00	100.00			
CO2.A05 - Contribuir con instituciones académicas en general, en la elaboración de contenido sobre temas de población indígena y afroamericana del Estado de Quintana Roo.	MIR1C02A05 - Número de artículos de contenido sobre temas de población indígena y afroamericana del Estado de Quintana Roo.	ASCENDE NTE	TRIMESTRAL	100.000	SI	100.00	100.00	100.00	100.00	100.00 0%	100.00 0%	Trimestre 1: Se publicaron 2 artículos de contenidos de población indígena Trimestre 2: Se publicaron dos artículos de contenidos de población indígena Trimestre 3: Se publicaron
						100.00	100.00	100.00	100.00			

AVANCE DE CUMPLIMIENTO DE LOS OBJETIVOS Y METAS												
INSTITUTO PARA EL DESARROLLO DEL PUEBLO MAYA Y LAS COMUNIDADES INDÍGENAS DEL ESTADO DE QUINTANA ROO												
PERÍODO QUE SE INFORMA: DEL 1 DE ENERO AL 31 DE DICIEMBRE DE 2025												
												dos artículos de contenidos de población indígena Trimestre 4:
C02.A06 - Elaboración de entrevistas-videos a dignatarios mayas y autoridades de las comunidades indígenas para difundir el patrimonio cultural de los centros ceremoniales e iglesias mayas.	MIR1C02A06 - Numero de entrevistas a dignatarios mayas y autoridades de las comunidades indígenas.	ASCENDE NTE	TRIMESTRAL	100.000	SI	100.000	100.000	100.000	100.000	100.000	100.000	Trimestre 1: Se realizaron dos video entrevistas a dignatarios mayas Trimestre 2: Se realizaron dos video entrevistas a dignatarios mayas Trimestre 3: Se realizaron dos video entrevistas a dignatarios mayas Trimestre 4:
						00	00	00	00	00	00	
C03 - Fortalecer, preservar y difundir la cultura maya a través de su lengua.	MIR1COM03 - Porcentaje de acciones realizadas en Materia de Lengua Maya.	ASCENDE NTE	TRIMESTRAL	100.000	SI	100.000	100.000	100.000	100.000	100.000	100.000	Trimestre 1: En el tercer trimestre que corresponde a los meses de enero, febrero y marzo se realizaron dos acciones para el fortalecimiento y preservación de la lengua maya, el cual consiste en la impartición de un curso de lengua maya de forma virtual en la que participaron 23 personas provenientes del Estado de México, Guadalajara, Quintana Roo, de otros países como Francia y Rusia. También, se realizó la traducción de información de 5 solicitudes realizadas sobre los siguientes programas públicos: convocatoria sobre el programa comemosTo
						00	00	00	00	00	00	

AVANCE DE CUMPLIMIENTO DE LOS OBJETIVOS Y METAS											
INSTITUTO PARA EL DESARROLLO DEL PUEBLO MAYA Y LAS COMUNIDADES INDÍGENAS DEL ESTADO DE QUINTANA ROO											
PERÍODO QUE SE INFORMA: DEL 1 DE ENERO AL 31 DE DICIEMBRE DE 2025											
											Meliponas, Cédula de búsqueda emitida por Fiscalía General del Estado de Quintana Roo, Invitación a la presentación del libro Ukaanil Bej La serpiente del camino Pica Sombra, Taller de Rezos del Instituto para el Desarrollo del Pueblo Maya y las Comunidades Indígenas del Estado de Quintana Roo y Cuestionario Ciudadano sobre Infraestructura, solicitada por Secretaría de Obras Públicas de Quintana Roo. Trimestre 3: En el tercer trimestre que corresponde a los meses de julio, agosto y septiembre de 2025, se programó dos acciones para el fortalecimiento y preservación de lengua maya, la primera la traducción e interpretación de documentos y textos, de los siguientes temas : flayers del Programa Comemos todas de los municipios de José María Morelos, Felipe Carrillo Puerto, Tulum, Lázaro Cárdenas, Flyer del Día Internacional de los

AVANCE DE CUMPLIMIENTO DE LOS OBJETIVOS Y METAS											
INSTITUTO PARA EL DESARROLLO DEL PUEBLO MAYA Y LAS COMUNIDADES INDÍGENAS DEL ESTADO DE QUINTANA ROO											
PERÍODO QUE SE INFORMA: DEL 1 DE ENERO AL 31 DE DICIEMBRE DE 2025											
											<p>Pueblos Indígenas ,texto del spot de la importancia de la vacuna del Sarampión y Convocatoria al Proceso de Consulta Indígena sobre la implementación de un plan de actividades compensatorio para nivelar el aprendizaje y desempeño académico de menores de edad quejosos, garantizando su derecho a recibir educación bilingüe -en español y su lengua indígena- y conforme a los valores de su comunidad, convocatoria a la mesa de trabajo Tu Ruta Chetumal, Flyer del Día internacional de los Pueblos Indígenas, Texto de grabación en audio del Programa COMEMOS TODAS Y TODOS, Cuadernillo denominado "El Agua es Vida", . Las traducciones fueron solicitadas por la Secretaría del Bienestar, Secretaría de Salud, Servicios Educativos de Quintana Roo, Instituto para el Desarrollo del Pueblo Maya y las Comunidades Indígenas del Estado de Quintana</p>

<p style="text-align: center;">AVANCE DE CUMPLIMIENTO DE LOS OBJETIVOS Y METAS</p> <p style="text-align: center;">INSTITUTO PARA EL DESARROLLO DEL PUEBLO MAYA Y LAS COMUNIDADES INDÍGENAS DEL ESTADO DE QUINTANA ROO</p> <p style="text-align: center;">PERÍODO QUE SE INFORMA: DEL 1 DE ENERO AL 31 DE DICIEMBRE DE 2025</p>											
											<p>Roo y Comisión de Agua Potable y Alcantarillado de Quintana Roo. Y la segunda acción se realizó un curso de maya en la que participaron 28 personas, provenientes del Estado de México, Guanajuato, Veracruz y Quintana Roo de los municipios de Felipe Carrillo Puerto, Benito Juárez, Bacalar y Othón P. Blanco, el curso tuvo una duración de un mes y medio.</p> <p>Trimestre 4: En el cuarto trimestre que corresponde a los meses de octubre, noviembre y diciembre de 2025, se programó acciones para el fortalecimiento y preservación de la lengua maya, para primera fue la traducción e interpretación de los programas públicos los cuales son: Spot de las campañas de la Encuesta Intercensal 2025, 2 flyer del Programa Comemos todas y todos, entrevista a la Dignataria Maya la Margarita Oricema de la iglesia maya de X-Yatil y oficio de respuesta</p>

AVANCE DE CUMPLIMIENTO DE LOS OBJETIVOS Y METAS													
INSTITUTO PARA EL DESARROLLO DEL PUEBLO MAYA Y LAS COMUNIDADES INDÍGENAS DEL ESTADO DE QUINTANA ROO													
PERÍODO QUE SE INFORMA: DEL 1 DE ENERO AL 31 DE DICIEMBRE DE 2025													
												<p>ación Instituto Hogäm'u_i llevaron a cabo proceso de evaluación con fines de certificación en: competencias básicas comunicativas orales bilingües y de interpretación en lenguas nacionales Maaya t'aan (maya). En este proceso participaron 15 servidores públicos conformado por personal del INMAYA, Poder Judicial del Estado, Derechos Humanos, Secretaría de Salud, fiscalía general, Secretaría de Educación de Quintana Roo, Secretaría de Mujeres, Coordinación de Protección Civil de Quintana Roo, del Ayuntamiento de Felipe Carrillo Puerto, la evaluación se realizó en el Centro de Servicios Académicos Integrales (CSAI).</p>	
C03.A01 - Realización de traducciones e interpretaciones de la lengua española a la lengua maya y viceversa de programas públicos (temas educativos, administrativos, salud, social, entre	MIRICOMO 3A01 - Porcentaje de traducciones e interpretaciones del español a la lengua maya y viceversa en diferentes ámbitos	ASCENDENTE	TRIMESTRAL	100.000	SI	100.000	100.000	100.000	100.000	100.000	100.000	100.000	<p>Trimestre 1: En el tercer trimestre que corresponde a los meses de enero, febrero y marzo en cuanto a la realización de traducciones e interpretaciones, se recibieron 5 solicitudes sobre la traducción</p>

AVANCE DE CUMPLIMIENTO DE LOS OBJETIVOS Y METAS											
INSTITUTO PARA EL DESARROLLO DEL PUEBLO MAYA Y LAS COMUNIDADES INDÍGENAS DEL ESTADO DE QUINTANA ROO											
PERÍODO QUE SE INFORMA: DEL 1 DE ENERO AL 31 DE DICIEMBRE DE 2025											
otros).											de las siguientes programas públicos: convocatoria sobre el programa comemosToda@s, Convocatoria sobre las Organizaciones de la Sociedad Civil (OSC) colectivos o grupos de víctimas y académicos interesados en formar parte de la Asamblea Consultiva, Cartel que tiene como propósito brindar orientación sobre el procedimiento para la emisión del voto, información sobre la campaña para dar a conocer los trámites y servicios de las diferentes sedes de la Fiscalía General del Estado de Quintana Roo y Lona del Día Internacional de la Lengua Materna, traducciones solicitadas por la Secretaría de Bienestar, Comisión Ejecutiva de Atención a Víctimas del Estado del Estado de Quintana Roo, Instituto Electoral de Quintana Roo, Fiscalía General del Estado de Quintana Roo y el Instituto para el Desarrollo del Pueblo Maya y las Comunidades Indígenas del Estado de Quintana



AVANCE DE CUMPLIMIENTO DE LOS OBJETIVOS Y METAS											
INSTITUTO PARA EL DESARROLLO DEL PUEBLO MAYA Y LAS COMUNIDADES INDÍGENAS DEL ESTADO DE QUINTANA ROO											
PERÍODO QUE SE INFORMA: DEL 1 DE ENERO AL 31 DE DICIEMBRE DE 2025											
											<p>Roo. Trimestre 2: En el segundo trimestre que corresponde a los meses de abril, mayo y junio de 2025, se realizó la traducción de documentos y textos de 7 solicitudes realizadas sobre los siguientes temas : Cuadernillo AjKanan ja'ob, el Camino del Agua una aventura de ida y vuelta, solicitado por la Comisión de Agua Potable y Alcantarillado del Estado de Quintana Roo, Convocatoria para la Inscripción y Examen de Certificación de Primaria y Secundaria del Programa MUJERES PODER, solicitada por SEMUJERES, Convocatoria Apoyo para la adquisición de colmenas de abejas Meliponas, Cédula de búsqueda emitida por Fiscalía General del Estado de Quintana Roo, Invitación a la presentación del libro Ukaanil Bej La serpiente del camino Pica Sombra, Taller de Rezos del Instituto para el Desarrollo del Pueblo Maya y las Comunidades Indígenas del Estado de Quintana</p>

AVANCE DE CUMPLIMIENTO DE LOS OBJETIVOS Y METAS											
INSTITUTO PARA EL DESARROLLO DEL PUEBLO MAYA Y LAS COMUNIDADES INDÍGENAS DEL ESTADO DE QUINTANA ROO											
PERÍODO QUE SE INFORMA: DEL 1 DE ENERO AL 31 DE DICIEMBRE DE 2025											
											Roo y Cuestionario Ciudadano sobre Infraestructura, solicitada por Secretaría de Obras Publicas de Quintana Roo. Trimestre 3: En el tercer trimestre que corresponde a los meses de julio, agosto y septiembre de 2025, se realizó la traducción de documentos y textos de 7 solicitudes realizadas sobre los siguientes temas : flayers del Programa Comemos todas de los municipios de José María Morelos, Felipe Carrillo Puerto, Tulum, Lázaro Cárdenas, Flayer del Día Internacional de los Pueblos Indígenas ,texto del spot de la importancia de la vacuna del Sarampión y Convocatoria al Proceso de Consulta Indígena sobre la implementación de un plan de actividades compensatorio para nivelar el aprendizaje y desempeño académico de menores de edad quejosos, garantizando su derecho a recibir educación bilingüe -en español y su lengua indígena- y

AVANCE DE CUMPLIMIENTO DE LOS OBJETIVOS Y METAS												
INSTITUTO PARA EL DESARROLLO DEL PUEBLO MAYA Y LAS COMUNIDADES INDÍGENAS DEL ESTADO DE QUINTANA ROO												
PERÍODO QUE SE INFORMA: DEL 1 DE ENERO AL 31 DE DICIEMBRE DE 2025												
												siguientes traducciones e interpretaciones: Spot de las campañas de la Encuesta Intercensal 2025, 2 flyer del Programa Comemos todas y todos, entrevista a la Dignataria Maya la C. Margarita Oricema de la iglesia maya de X-Yatil y el oficio de respuesta de información solicitada en la Plataforma de Transparencia Municipal. Traducciones solicitadas por las dependencias el Instituto de Estadística y Geografía, Agencia de Seguridad Alimentaria de Quintana Roo, Instituto para el Desarrollo del Pueblo Maya y las Comunidades Indígenas del Estado de Quintana Roo y H. Ayuntamiento de Othón P. Blanco.
C03.A02 - Impartir cursos de lengua maya.	MIR1COM03A02 - Porcentaje de cursos de lengua maya.	ASCENDENTE	TRIMESTRAL	100.000	SI	100.000	100.000	100.000	100.000	100.00%	100.00%	Trimestre 1: En el tercer trimestre que corresponde a los meses de enero, febrero y marzo en cuanto a la realización de un curso de lengua maya, se llevó a cabo un curso de maya introductorio de forma virtual, dando inicio

AVANCE DE CUMPLIMIENTO DE LOS OBJETIVOS Y METAS													
INSTITUTO PARA EL DESARROLLO DEL PUEBLO MAYA Y LAS COMUNIDADES INDÍGENAS DEL ESTADO DE QUINTANA ROO													
PERÍODO QUE SE INFORMA: DEL 1 DE ENERO AL 31 DE DICIEMBRE DE 2025													
												23 son mujeres y 5 hombres, provenientes del Estado de México, Guanajuato, Veracruz y Quintana Roo de los municipios de Felipe Carrillo Puerto, Benito Juárez, Bacalar y Othón P. Blanco, el curso tuvo una duración de un mes y medio. Trimestre 4: En el cuarto trimestre que corresponde a los meses de octubre, noviembre y diciembre de 2025, se programó un Curso Introdutorio de Lengua Maya para el público en general de manera virtual, el cual fue impartido del 04 de octubre al 10 de diciembre del año en curso, en un horario de 15:00 a 17:00 horas, en el que se inscribieron 22 participantes provenientes del Estado de México, Guadalajara, Quintana Roo, Veracruz, Yucatán y Campeche.	
C04 - Capacitar e impulsar a los pueblos y comunidades indígenas con líneas de distribución de sus productos.	MIRICOMO 4 - Porcentaje de acciones en beneficio de la economía de las comunidades indígenas y afroamericanas.	ASCENDENTE	TRIMESTRAL	100.000	SI	100.000	100.000	100.000	100.000	100.000	100.000	0%	Trimestre 1: Para este primer trimestre de 2025 se tenía programada una acción a realizarse la cual se cumplió con un taller en la comunidad de Trapich del municipio de

AVANCE DE CUMPLIMIENTO DE LOS OBJETIVOS Y METAS												
INSTITUTO PARA EL DESARROLLO DEL PUEBLO MAYA Y LAS COMUNIDADES INDÍGENAS DEL ESTADO DE QUINTANA ROO												
PERÍODO QUE SE INFORMA: DEL 1 DE ENERO AL 31 DE DICIEMBRE DE 2025												
												2025 se tenían programadas dos acciones, las cual se cumplieron mediante la realización del Taller de Elaboración de Velas Aromáticas y la participación de artesanas en la 1.ª Feria Artesanal Vida 2025.
C04.A01 - Capacitación a mujeres y hombres indígenas y afromexicanos para el desarrollo de actividades económicas y uso racional de los recursos naturales.	MIRICOMO 4A01 - Porcentaje de capacitaciones realizadas a mujeres y hombres indígenas.	ASCENDE NTE	TRIMESTRAL	100.000	SI	100.000	100.000	100.000	100.000	100.000	100.000	Trimestre 1: El 12 de marzo de 2025 en la comunidad de Trapich del municipio de Felipe Carrillo Puerto se llevó a cabo un pequeño taller sobre la producción de Humus de Lombriz a productores de maíces nativos de la comunidad. Trimestre 2: El 12 de mayo en la comunidad de X-Pichil, el 4 y 5 de junio del 2025 en la comunidad de Uh May y Tihosuco del municipio de Felipe Carrillo Puerto, en el marco programa "Taller de Manejo de abejas meliponas" se llevaron a cabo talleres sobre manejo de abejas meliponas. A estos talleres asistieron 17 personas, entre éstas 15 mujeres y 2 hombres. Trimestre 3: Durante los días 8 y 9 de septiembre, se dio inicio a los Talleres de Urdido de Hamacas en las comunidad
						00	00	00	00	00	00	

AVANCE DE CUMPLIMIENTO DE LOS OBJETIVOS Y METAS												
INSTITUTO PARA EL DESARROLLO DEL PUEBLO MAYA Y LAS COMUNIDADES INDÍGENAS DEL ESTADO DE QUINTANA ROO												
PERÍODO QUE SE INFORMA: DEL 1 DE ENERO AL 31 DE DICIEMBRE DE 2025												
												s de Chanchen I y San Juan Oriente, como parte de las acciones contempladas en la Actividad 01. Trimestre 4: Para este cuarto trimestre se realizó un Taller de Elaboración de Velas Aromáticas en el municipio de Felipe Carrillo Puerto.
			TRIMESTRAL	100.000	SI	0.00 0	100.0 00	0.00 0	100.0 00	100.00 0%	100.00 0%	Trimestre 1: Trimestre 2: El 29 y 30 de mayo de 2025 en la Universidad Autónoma del Estado de Quintana Roo, se llevó a cabo el Encuentro Nacional para la Creación de Redes de Colaboración para la Innovación de la Soberanía Alimentaria, en el Tema de la Miel. Cuyo objetivo fue la de fortalecer los trabajos de innovación e investigación, en torno a la miel, mediante el intercambio de saberes para contribuir al desarrollo productivo, incluyente y sustentable, y con ello impulsar la creación de redes autogestivas en el territorio. En este encuentro asistieron productores de miel del Estado de Quintana Y
CO4.A02 - Realización en coordinación con la Secretaría de Desarrollo Económico, líneas de distribución y comercialización de productos originarios de las comunidades indígenas.	MIRICOM04A02 - Porcentaje de productora -or indígena atendida-o.	ASCENDE NTE				0.00 0	100.0 00	0.00 0	100.0 00	100.00 0%	100.00 0%	

AVANCE DE CUMPLIMIENTO DE LOS OBJETIVOS Y METAS												
INSTITUTO PARA EL DESARROLLO DEL PUEBLO MAYA Y LAS COMUNIDADES INDÍGENAS DEL ESTADO DE QUINTANA ROO												
PERÍODO QUE SE INFORMA: DEL 1 DE ENERO AL 31 DE DICIEMBRE DE 2025												
											Campeche. Trimestre 3: Trimestre 4: Como resultado de la participación en la 1.ª Feria Artesanal Vida 2025, se logró la promoción y comercialización de productos artesanales elaborados por mujeres artesanas mayas provenientes de los municipios de José María Morelos y Felipe Carrillo Puerto.	
PROGRAMA PRESUPUESTARIO			M001 - Gestión y Apoyo Institucional Transversal									
NIVEL MIR CON RESUMEN NARRATIVO	NOMBRE DEL INDICADOR	SENTIDO DEL INDICADOR	FRECUENCIA DE MEDICIÓN	META ANUAL PROGRAMADA	ACUMULABLE SI/NO	METAS-AVANCE				AVANCE DE LA META PROGRAMADA		JUSTIFICACIONES
						PROGRAMADO Y REALIZADO EN EL PERÍODO				TRIM	ANUAL	
						1er TRIM	2do TRIM	3er TRIM	4to TRIM			
F - Contribuir a la aplicación del Modelo de Gestión para Resultados para fortalecer la organización y gestión que permita la creación de valor público Quintanarroense.	PED24I1 - Índice General de Avance Pbr-SED Entidades	ASCENDE NTE	ANUAL	82.000	NO	0.00 0	0.00 0	0.00 0	82.30 0	100.366 %	100.366 %	Trimestre 1: Trimestre 2: Trimestre 3: Trimestre 4: INFORME DEFINITIVO DE SEFIPLAN
P - Las Unidades Responsables sustantivas de los Ejecutores de Gasto del Gobierno del Estado de Quintana Roo cumplen satisfactoriamente sus Metas en los Programas Presupuestarios, dificultando la consolidación del	1902O15 - Porcentaje de cumplimiento de metas sustantivas de los Ejecutores de Gasto del Poder Ejecutivo del Gobierno del Estado al cierre del ejercicio fiscal	ASCENDE NTE	ANUAL	85.000	NO	0.00 0	0.00 0	0.00 0	85.00 0	100.00 0%	100.00 0%	Trimestre 1: Trimestre 2: Trimestre 3: Trimestre 4: informe definitivo de la SEFIPLAN de este indicador

AVANCE DE CUMPLIMIENTO DE LOS OBJETIVOS Y METAS												
INSTITUTO PARA EL DESARROLLO DEL PUEBLO MAYA Y LAS COMUNIDADES INDÍGENAS DEL ESTADO DE QUINTANA ROO												
PERÍODO QUE SE INFORMA: DEL 1 DE ENERO AL 31 DE DICIEMBRE DE 2025												
Presupuesto basado en Resultados												
C01 - Apoyo a las Unidades Responsables Sustantivas para el cumplimiento de sus metas programadas, otorgado	MIR04C1 - Porcentaje de cumplimiento programático trimestral de metas con semáforo verde de las Unidades Responsables Sustantivas de la Secretaría de Finanzas y Planeación.	ASCENDENTE	TRIMESTRAL	94.673	NO	104.762	100.000	100.000	100.000	105.630 %	106.319 %	Trimestre 1: Se rebasa la meta debido a que se programó de menos Trimestre 2: SE CUMPLE CON LA META AL 100% Trimestre 3: SE CUMPLE CON LO PROGRAMADO Trimestre 4: SE CUMPLE CON LO PROGRAMADO
						94.690	94.671	94.671	94.670			
C01A01 - Control presupuestal para el cumplimiento de las metas de las Unidades Responsables	MIR04CIA1 - Porcentaje del Presupuesto Ejercido destinado a las Unidades Responsables de Apoyo Administrativo del Instituto para el Desarrollo del Pueblo Maya y las Comunidades Indígenas del Estado de Quintana Roo	ASCENDENTE	TRIMESTRAL	25.000	NO	41.856	25.000	24.860	146.080	584.320 %	130.530 %	Trimestre 1: No se cumple con la meta por ser inicio de ejercicio Trimestre 2: SE CUMPLIÓ CON LA META AL 100% Trimestre 3: Se cumplió con lo programado Trimestre 4: SE REBASA LA META DEBIDO AL CIERRE DE EJERCICIO
						25.000	25.000	25.000	25.000			
PROGRAMA PRESUPUESTARIO			S006 - Programa de Apoyo a Dignatarias y Dignatarios Mayas									
			ANUAL	1.500	SI	0.000	0.000	0.000	1.500	100.000 %	100.000 %	

AVANCE DE CUMPLIMIENTO DE LOS OBJETIVOS Y METAS												
INSTITUTO PARA EL DESARROLLO DEL PUEBLO MAYA Y LAS COMUNIDADES INDÍGENAS DEL ESTADO DE QUINTANA ROO												
PERÍODO QUE SE INFORMA: DEL 1 DE ENERO AL 31 DE DICIEMBRE DE 2025												
F - Preservar la cultura y disminuir la desigualdad social de los pueblos indígenas.	PED06I1 - Porcentaje de personas indígenas con información sobre sus derechos	ASCENDE NTE				0.00 0	0.00 0	0.00 0	1.500			Trimestre 1: Trimestre 2: Trimestre 3: Trimestre 4: Brindar pláticas de orientación y asesoría sobre derechos patrimoniales, humanos e igualdad de género para la población indígena, beneficiando 1090 personas, pero se cumplió con un total de 1128 personas entre hombres y mujeres.
P - Generar acciones para atender al Pueblo Maya, Comunidades Indígenas y Afromexicanas, de los municipios con población indígena para disminuir la desigualdad social.	PEDPCI01 - Porcentaje de personas indígenas con información sobre sus derechos.	ASCENDE NTE	ANUAL	1.500	SI	0.00 0	0.00 0	0.00 0	1.500	100.00 0%	100.00 0%	Trimestre 1: Trimestre 2: Trimestre 3: Trimestre 4: Brindar pláticas de orientación y asesoría sobre derechos patrimoniales, humanos e igualdad de género para la población indígena, beneficiando 1090 personas, pero se cumplió con un total de 1128 personas entre hombres y mujeres.
						0.00 0	0.00 0	0.00 0	1.500			
C01 - Apoyos a Dignatarios Mayas entregados.	MIR02C01 - Porcentaje de apoyos entregados en Centros Ceremoniales e Iglesias Mayas.	ASCENDE NTE	TRIMESTRAL	100.000	NO	98.36 7	98.16 3	99.38 8	99.69 5	99.695 %	99.066 %	Trimestre 1: Los días 29 al 31 de marzo del 2025, se asistió a los Centros Ceremoniales de Cruz Parlante, Tixcaal Guardia, Chumpón, Chanch Veracruz, y las iglesias mayas de Yaxley y X-Yatil del Municipio de Felipe Carrillo Puerto, Centro Ceremonial
						100.00 00	100.00 00	100.00 00	100.00 00			

AVANCE DE CUMPLIMIENTO DE LOS OBJETIVOS Y METAS											
INSTITUTO PARA EL DESARROLLO DEL PUEBLO MAYA Y LAS COMUNIDADES INDÍGENAS DEL ESTADO DE QUINTANA ROO											
PERÍODO QUE SE INFORMA: DEL 1 DE ENERO AL 31 DE DICIEMBRE DE 2025											
											<p>de Tulum y la Iglesia Maya de Kantunilkin Municipio de Lázaro Cárdenas, para hacer entrega de los apoyos del Programa Apoyo a Dignatarias y Dignatarios Mayas, donde se beneficiaron a 482 personas, con una inversión de \$ 1,301.400,00</p> <p>Trimestre 2: Los días 16 al 17 de mayo del 2025, se asistió a los Centros Ceremoniales de Cruz Parlante, Tixcacal Guardia, Chumpón, Chanchah Veracruz, y las iglesias mayas de Yaxley y X-Yatil del Municipio de Felipe Carrillo Puerto, Centro Ceremonial de Tulum y la Iglesia Maya de Kantunilkin Municipio de Lázaro Cárdenas, para hacer entrega de los apoyos del Programa Apoyos a Dignatarias y Dignatarios Mayas, donde se apoyó a 481 personas, beneficiando a 429 hombres y 52 mujeres, con una inversión de \$1,298,700.00 (Un millón Doscientos Noventa y Ocho Mil Setecientos pesos) correspondiente al</p>

AVANCE DE CUMPLIMIENTO DE LOS OBJETIVOS Y METAS												
INSTITUTO PARA EL DESARROLLO DEL PUEBLO MAYA Y LAS COMUNIDADES INDÍGENAS DEL ESTADO DE QUINTANA ROO												
PERÍODO QUE SE INFORMA: DEL 1 DE ENERO AL 31 DE DICIEMBRE DE 2025												
												(Un millón Trescientos Catorce Mil Novecientos pesos) correspondiente al bimestre de septiembre - octubre del presente año. En cuanto a lo correspondiente al bimestre noviembre - diciembre, se apoyó a 490 personas, beneficiando a 431 hombres y 59 mujeres, con una inversión de \$1,710,970.00 (Un millón Setecientos Diez Mil Novecientos Setenta pesos) correspondiente a pago bimestral y bono navideño de \$ 634.00, apoyo entregado en el desayuno con las Dignatarias y Dignatarios Mayas en el Marco del Día Nacional de la Cultura Maya.
C01A01 - Entregar apoyos económicos a los Dignatarios Mayas.	MIR2COM01A01 - MIR02C01A01 - Porcentaje de apoyos económicos entregados a los Dignatarios Mayas.	ASCENDENTE	TRIMESTRAL	100.000	NO	98.367	98.163	99.388	99.695	99.695	99.066	Trimestre 1: Descripción de los resultados: Los días 29 al 31 de marzo del 2025, se asistió a los Centros Ceremoniales de Cruz Parlante, Tixcacal Guardia, Chumpón, Chancah Veracruz, y las iglesias mayas de Yaxley y X-Yatil del Municipio de Felipe Carrillo Puerto, Centro Ceremonial de Tulum y la Iglesia Maya
						100.000	100.000	100.000	100.000			

AVANCE DE CUMPLIMIENTO DE LOS OBJETIVOS Y METAS											
INSTITUTO PARA EL DESARROLLO DEL PUEBLO MAYA Y LAS COMUNIDADES INDÍGENAS DEL ESTADO DE QUINTANA ROO											
PERÍODO QUE SE INFORMA: DEL 1 DE ENERO AL 31 DE DICIEMBRE DE 2025											
											<p>Veracruz, y las iglesias mayas de Yaxley y X-Yatil del Municipio de Felipe Carrillo Puerto, Centro Ceremonial de Tulum y la Iglesia Maya de Kantunilkin Municipio de Lázaro Cárdenas, para hacer entrega de los apoyos del Programa Apoyos a Dignatarias y Dignatarios Mayas, donde se apoyó a 481 personas, beneficiando a 429 hombres y 52 mujeres, con una inversión de \$1,298,700.00 (Un millón Doscientos Noventa y Ocho Mil Setecientos pesos) correspondiente al bimestre de Marzo y Abril del presente, de acuerdo a las reglas de operación, publicadas en el periódico oficial el 30 de enero de 2025.</p> <p>Trimestre 3: Los días 18 y 19 de julio y 25,26 y 27 de septiembre del 2025, se asistió a los Centros Ceremoniales de Cruz Parlante, Tixcacal Guardia, Chumpón, Chancah Veracruz, y las iglesias mayas de Yaxley y X-Yatil del Municipio de Felipe Carrillo Puerto, Centro</p>

AVANCE DE CUMPLIMIENTO DE LOS OBJETIVOS Y METAS												
INSTITUTO PARA EL DESARROLLO DEL PUEBLO MAYA Y LAS COMUNIDADES INDÍGENAS DEL ESTADO DE QUINTANA ROO												
PERÍODO QUE SE INFORMA: DEL 1 DE ENERO AL 31 DE DICIEMBRE DE 2025												
											bono navideño de \$ 634.00, apoyo entregado en el desayuno con las Dignatarias y Dignatarios Mayas en el Marco del Día Nacional de la Cultura Maya.	
PROGRAMA PRESUPUESTARIO			S027 - Programa de Apoyo al Pueblo Maya, Comunidades Indígenas y Afromexicanas.									
NIVEL MIR CON RESUMEN NARRATIVO	NOMBRE DEL INDICADOR	SENTIDO DEL INDICADOR	FRECUENCIA DE MEDICIÓN	META ANUAL PROGRAMADA	ACUMULABLE SI/NO	METAS-AVANCE				AVANCE DE LA META PROGRAMADA		JUSTIFICACIONES
						PROGRAMADO Y REALIZADO EN EL PERÍODO				TRIM	ANUAL	
						1er TRIM	2do TRIM	3er TRIM	4to TRIM			
F - Preservar la cultura y disminuir la desigualdad social de los Pueblos, Comunidades Indígenas y Afromexicanas.	PED06I1 - Porcentaje de personas indígenas con información sobre sus derechos	ASCENDE NTE	ANUAL	1.500	SI	0.00 0	0.00 0	0.00 0	1.500	100.00 0%	100.00 0%	Trimestre 1: Trimestre 2: Trimestre 3: Trimestre 4: Brindar pláticas de orientación y asesoría sobre derechos patrimoniales, humanos e igualdad de género para la población indígena, beneficiando 1090 personas, pero se cumplió con un total de 1128 personas entre hombres y mujeres.
P - Generar acciones para atender a los Pueblos, Comunidades Indígenas y Afromexicanas.	PEDPCI01 - Porcentaje de personas indígenas con información sobre sus	ASCENDE NTE	ANUAL	1.500	SI	0.00 0	0.00 0	0.00 0	1.500	100.00 0%	100.00 0%	Trimestre 1: Trimestre 2: Trimestre 3: Trimestre 4: Brindar pláticas de orientación y asesoría

AVANCE DE CUMPLIMIENTO DE LOS OBJETIVOS Y METAS												
INSTITUTO PARA EL DESARROLLO DEL PUEBLO MAYA Y LAS COMUNIDADES INDÍGENAS DEL ESTADO DE QUINTANA ROO												
PERÍODO QUE SE INFORMA: DEL 1 DE ENERO AL 31 DE DICIEMBRE DE 2025												
Objetivo	Indicador	Valor Objetivo	Valor Real	Porcentaje de Cumplimiento	Meta	Valor Real	Porcentaje de Cumplimiento	Meta	Valor Real	Porcentaje de Cumplimiento	Meta	Observaciones
as. de los municipios con población indígena para disminuir la desigualdad social.	derechos.											sobre derechos patrimoniales, humanos e igualdad de género para la población indígena, beneficiando 1090 personas, pero se cumplió con un total de 1128 personas entre hombres y mujeres.
C01 - Apoyos Sociales en efectivo entregados para fortalecer la cultura y desarrollo social del Pueblo Maya, Comunidades Indígenas y Afromexicanas.	MIR2C01 - Porcentaje de apoyos entregados al Pueblo Maya, Comunidades Indígenas y Afromexicanas.	ASCENDE NTE	TRIMESTRAL	100.000	SI	100.000	100.00%	100.000	100.000	100.00%	100.000	Trimestre 1: Al primer trimestre del 2025 se programó 11 Apoyos sociales en efectivo, de las cuales se cumplió con el 100% de las metas programadas. En el mes de febrero se llevó a cabo el día Internacional de la Lengua Materna. El 28 de febrero se realizó el evento del "día Internacional de la Lengua Materna." Por la cual participaron 150 personas, en la Universidad Intercultural Maya de Quintana Roo, ubicada en la Comunidad, La Presumida municipio de José María Morelos. Se otorgó 5 apoyos en efectivo el mes de marzo en las siguientes comunidades: Gastos Funerarios, en las comunidades de San José Il municipio de Felipe Carrillo. Apoyos en efectivo para

AVANCE DE CUMPLIMIENTO DE LOS OBJETIVOS Y METAS											
INSTITUTO PARA EL DESARROLLO DEL PUEBLO MAYA Y LAS COMUNIDADES INDÍGENAS DEL ESTADO DE QUINTANA ROO											
PERÍODO QUE SE INFORMA: DEL 1 DE ENERO AL 31 DE DICIEMBRE DE 2025											
											<p>la cabecera municipal de Felipe Carrillo Puerto.16 apoyos para gastos de transporte. Se entregaron apoyos en efectivo para gastos de transporte, en las comunidades de Tixcacal Guardia, Chumpón, Chan Cah Veracruz, Uh May, X- Pichil y en la cabecera Municipal de Felipe Carrillo Puerto, Tres Garantías del municipio de Othón P. Blanco, reforma y en la cabecera municipal de José María Morelos, Chanche Primero municipio de Tulum. 6 apoyos para gastos médicos. Se otorgó apoyos en efectivo para Gastos Médicos, en las siguientes comunidades; Chumpón, Uh May, Yaxley, y en la cabecera municipal de Felipe Carrillo y en la cabecera municipal de Bacalar. 2 apoyos para taller de rezos mayas. Impartición de taller de rezos mayas, en las siguientes, comunidades Chan Cah Veracruz, en el Centro Ceremonial y Felipe Carrillo Puerto en el Centro Ceremonial de la Cruz Parlante. Se otorgó 10 apoyos en efectivo para</p>



AVANCE DE CUMPLIMIENTO DE LOS OBJETIVOS Y METAS INSTITUTO PARA EL DESARROLLO DEL PUEBLO MAYA Y LAS COMUNIDADES INDÍGENAS DEL ESTADO DE QUINTANA ROO PERÍODO QUE SE INFORMA: DEL 1 DE ENERO AL 31 DE DICIEMBRE DE 2025											
											primicias y fiesta tradicional. Se otorgó los apoyos en efectivo para primicias y fiesta tradicional en las siguientes comunidades, Chan Cah Veracruz, Tixcacal Guardia, Trapich, Tihosuco, X-Yatil, Yoactun, y en la cabecera municipal de Felipe Carrillo puerto, Huay Max, municipio de José María Morelos, Nachi Cocom, municipio de Othón P. Blanco, Cancún, municipio de Benito Juárez. Evento de partería. En conmemoramos el día internacional de la partera en la Universidad Intercultural Maya de Quintana Roo, ubicada en el Municipio de José María Morelos, organizando el Conversatorio "Pasado y Presenta de la Partería Tradicional Indígena" con la participación de 40 parteras de los Municipios de Felipe Carrillo Puerto, José María Morelos y Benito Juárez. Como expositores participaron: Baricel de Jesús Cem Caamal representand

AVANCE DE CUMPLIMIENTO DE LOS OBJETIVOS Y METAS												
INSTITUTO PARA EL DESARROLLO DEL PUEBLO MAYA Y LAS COMUNIDADES INDÍGENAS DEL ESTADO DE QUINTANA ROO												
PERÍODO QUE SE INFORMA: DEL 1 DE ENERO AL 31 DE DICIEMBRE DE 2025												
												de 490 Dignatarios y 35 personas de las comunidades indígenas que designe el Gran Consejo Maya.
C01.A01 - Apoyos sociales en efectivo entregados como reconocimiento a la mujer indígena, a niñas indígenas y afroamericanas	MIR02C02A01 - Apoyos otorgados en efectivo al Pueblo Maya, Comunidades Indígenas y Afroamericanas.	ASCENDENTE	TRIMESTRAL	11.000	SI	0.00 0	0.00 0	5.000	6.00 0	100.00 0%	100.00 0%	<p>Trimestre 1: Trimestre 2: Trimestre 3: Por medio de una convocatoria emitida por el INMAYA y en conmemoración del Día Internacional de la Mujer Indígena, se tuvo la participación de Mujeres Indígenas de las cuales 5 de ellas fueron seleccionadas en los ámbitos de: Cultura, Derechos Humanos e Igualdad de Género, Salud, Empresarial y Ciudadano, destacando por su labor, experiencia, trayectoria y contribución, el evento de Premiación se llevó a cabo el día 26 de septiembre de 2025, en la cabecera municipal de Tulum Quintana Roo. En donde se le entregó un incentivo económico y un reconocimiento.</p> <p>Trimestre 4: Por medio de una convocatoria emitida por el INMAYA, Se entregaron premios a 6 niñas Indígenas y Afroamericanas</p>

AVANCE DE CUMPLIMIENTO DE LOS OBJETIVOS Y METAS												
INSTITUTO PARA EL DESARROLLO DEL PUEBLO MAYA Y LAS COMUNIDADES INDÍGENAS DEL ESTADO DE QUINTANA ROO												
PERÍODO QUE SE INFORMA: DEL 1 DE ENERO AL 31 DE DICIEMBRE DE 2025												
												as, por haber obtenido los primeros lugares de las categorías A (5 a 9 años de edad) y B (10 a 13 años de edad) por el concurso poesía en conmemoración por el Día Nacional de la Niña Indígena y Afromexicana, cuyo evento se realizó en la Comunidad de los Divorciados, del municipio de Bacalar el día 21 de noviembre de 2025
C01.A02 - Apoyos Sociales en efectivo entregados para el desarrollo social del Pueblo Maya, Comunidades Indígenas y Afromexicanas.	MIR2C01A02 - Porcentaje de apoyos entregados en efectivo al Pueblo Maya, Comunidades Indígenas y Afromexicanas.	ASCENDE NTE	TRIMESTRAL	100.000	SI	100.000	100.000	100.000	100.000	100.000	100.000	Trimestre 1: Al primer trimestre del 2025 se programó 5 Apoyos sociales en efectivo, de los cuales se cumplió con el 100% de la siguiente manera: 1 apoyos en efectivo para gastos funerarios. Se otorgaron apoyos en efectivo para Gastos Funerarios, en las comunidades de San José II municipio de Felipe Carrillo Puerto.3 apoyos para gastos de transporte. Se entregaron apoyos en efectivo para gastos de transporte, en la cabecera municipal de Felipe Carrillo Puerto.2 apoyos para gastos médicos. Se otorgó apoyos en efectivo para Gastos Médicos, en
						00	00	00	00	00	00	

AVANCE DE CUMPLIMIENTO DE LOS OBJETIVOS Y METAS											
INSTITUTO PARA EL DESARROLLO DEL PUEBLO MAYA Y LAS COMUNIDADES INDÍGENAS DEL ESTADO DE QUINTANA ROO											
PERÍODO QUE SE INFORMA: DEL 1 DE ENERO AL 31 DE DICIEMBRE DE 2025											
											<p>las siguientes comunidades; Chumpón, Uh May municipal de Felipe Carrillo.</p> <p>Trimestre 2: Al segundo trimestre del 2025 se programó 29 Apoyos en efectivo, de los cuales se cumplió con el 100% de la siguiente manera: 5 apoyos en efectivo para gastos funerarios. Se otorgaron apoyos en efectivo para Gastos Funerarios, en las comunidades de Yaxley, Tihosuco y en la cabecera municipal de Felipe Carrillo Puerto.16 apoyos para gastos de transporte. Se entregaron apoyos en efectivo para gastos de transporte, en las comunidades de Tixcatal Guardia, Chumpón, Chan Cah Veracruz, Uh May, X- Pichil y en la cabecera Municipal de Felipe Carrillo Puerto, Tres Garantías del municipio de Othón P. Blanco, reforma y en la cabecera municipal de José María Morelos, Chanche Primero municipio de Tulum.6 apoyos para gastos médicos. Se otorgó apoyos en efectivo para Gastos Médicos, en las siguientes comunidades</p>

AVANCE DE CUMPLIMIENTO DE LOS OBJETIVOS Y METAS											
INSTITUTO PARA EL DESARROLLO DEL PUEBLO MAYA Y LAS COMUNIDADES INDÍGENAS DEL ESTADO DE QUINTANA ROO											
PERÍODO QUE SE INFORMA: DEL 1 DE ENERO AL 31 DE DICIEMBRE DE 2025											
											<p>s; Chumpón, Uh May, Yaxley, y en la cabecera municipal de Felipe Carrillo y en la cabecera municipal de Bacalar. 2 apoyos para taller de rezos mayas. Se otorgó apoyo en efectivo para la impartición de taller de rezos mayas, en las siguientes comunidades Chan Cah Veracruz, en el Centro Ceremonial y Felipe Carrillo Puerto en el Centro Ceremonial de la Cruz Parlante.</p> <p>Trimestre 3: La meta programada para esta actividad es la siguiente: En este trimestre se programó la entrega de 29 Apoyos Sociales en efectivo entregados para el desarrollo social del Pueblo Maya y Comunidades Indígenas y Afromexicanas</p> <p>Descripción de los resultados: En el tercer trimestre que se reporta que corresponde a los meses de julio, agosto y septiembre de 2025, se entregaron los siguientes apoyos: Se entregó apoyos en efectivo para gastos funerarios a dos personas de la comunidad</p>

AVANCE DE CUMPLIMIENTO DE LOS OBJETIVOS Y METAS												
INSTITUTO PARA EL DESARROLLO DEL PUEBLO MAYA Y LAS COMUNIDADES INDÍGENAS DEL ESTADO DE QUINTANA ROO												
PERÍODO QUE SE INFORMA: DEL 1 DE ENERO AL 31 DE DICIEMBRE DE 2025												
												Divorciados Maya Balam, municipio de Bacalar, Kantunilkin, municipio de Lázaro Cárdenas.
			TRIMESTRAL	100.000	SI	100.000	100.000	100.000	100.000	100.000	100.000	
						00	00	00	00	0%	0%	
C01.A03 - Apoyos en efectivo para primicias y fiesta tradicional entregados para fortalecer a la cultura del Pueblo Maya, Comunidades Indígenas y Afromexicanas.	MIR2C01A03 - Porcentaje de apoyos entregados en efectivo al Pueblo Maya, Comunidades Indígenas y Afromexicanas.	ASCENDENTE				00	00	00	00			<p>Trimestre 1: Al primer trimestre del 2025 se programó 5 Apoyos sociales en efectivo, de los cuales se cumplió con el 100%. 5 apoyo en efectivo para primicias y fiesta tradicional. Se otorgó los apoyos en efectivo para primicias y fiesta tradicional en las siguientes comunidades; San José II, Tepich, Chan Cah Derrepente, municipio de Felipe Carrillo puerto, san José de las montañas municipio de Othón P. Blanco Manuel Ávila Camacho municipio de Bacalar.</p> <p>Trimestre 2: En el segundo trimestre del 2025 se programó 10 Apoyos en efectivo, de los cuales se cumplió con el 100%. 10 apoyo en efectivo para primicias y fiesta tradicional. Se otorgó los apoyos en efectivo para primicias y fiesta tradicional en las siguientes comunidades, Chan Cah Veracruz, Tixcacal Guardia,</p>

AVANCE DE CUMPLIMIENTO DE LOS OBJETIVOS Y METAS												
INSTITUTO PARA EL DESARROLLO DEL PUEBLO MAYA Y LAS COMUNIDADES INDÍGENAS DEL ESTADO DE QUINTANA ROO												
PERÍODO QUE SE INFORMA: DEL 1 DE ENERO AL 31 DE DICIEMBRE DE 2025												
												los cuales se cumplió con el 100%. - 9 apoyos en efectivo para primicias y fiesta tradicional. Se otorgó los apoyos en efectivo para primicias y fiesta tradicional en las siguientes comunidades, Uh May, X-Hazil Sur, Melchor Ocampo, San Francisco Ake, General Francisco May, Laguna Kána y en la cabecera municipal de Felipe Carrillo puerto, Cancún municipio de Benito Juárez Tulum.
C01.A04 - Apoyo para el mantenimiento de Centros Ceremoniales e Iglesias Mayas.	MIR2COMO 1A04 - Porcentaje de apoyos en efectivo otorgados para mantenimiento de los Centros Ceremoniales e Iglesias Mayas.	ASCENDENTE	TRIMESTRAL	100.000	SI	0.000	0.000	100.000	0.000	0.000%	100.000%	Trimestre 1: Trimestre 2: Trimestre 3: Durante el tercer trimestre que corresponde a los meses de julio, agosto y septiembre de 2025, se otorgaron 8 apoyos en efectivo para el mantenimiento de los Centros Ceremoniales e iglesias mayas, en las siguientes comunidades: Chanchah Veracruz, Cruz Parlante, Chumpón, Tixcacal Guardia, Yaxley y X-Yatil, municipio de Felipe Carrillo Puerto, Tulum, Kantunilkin municipio de Lázaro Cárdenas. Trimestre 4:

AVANCE DE CUMPLIMIENTO DE LOS OBJETIVOS Y METAS												
INSTITUTO PARA EL DESARROLLO DEL PUEBLO MAYA Y LAS COMUNIDADES INDÍGENAS DEL ESTADO DE QUINTANA ROO												
PERÍODO QUE SE INFORMA: DEL 1 DE ENERO AL 31 DE DICIEMBRE DE 2025												
C01A05 - Celebración de eventos.	MIR2COM02A05 - Porcentaje de eventos realizados	ASCENDENTE	TRIMESTRAL	100.000	SI	100.000	100.000	100.000	100.000	100.000%	100.000%	Trimestre 1: Evento en conmemoración de la lengua materna Trimestre 2: Evento en conmemoración del día internacional de la partera Trimestre 3: Evento conmemorativo al VI Congreso Maya. Trimestre 4: Se realizaron 2 eventos. 1.- Desayuno conmemorativo con las dignatarias y dignatarios mayas. 2.- Entrega de materiales e insumos a médicos tradicionales.
						100.000	100.000	100.000	100.000			
C02 - Apoyos Sociales en especie entregados para el desarrollo social de los Pueblos, Comunidades Indígenas y Afromexicanas.	MIR2COM02 - MIR2COM03 - Porcentaje de apoyos entregados al Pueblo Maya, Comunidades Indígenas y Afromexicanas.	ASCENDENTE	TRIMESTRAL	100.000	SI	100.000	100.000	100.000	100.000	100.000%	100.000%	Trimestre 1: Al primer trimestre del 2025 se programó 15 Apoyos sociales en especie, de las cuales se cumplió con el 100% de las metas programadas. Se otorgó 15 apoyo en especie en las siguientes comunidades: 13 bastones en los siguientes lugares, en la cabecera municipal de Bacalar, Chetumal, municipio de Othón P. Blanco, y Kantunilkin municipio de Lázaro Cárdenas, Santa Rosa municipio de Felipe Carrillo Puerto. 2 sillas de ruedas en la comunidad de San Isidro la Laguna municipio Bacalar y en
						100.000	100.000	100.000	100.000			

AVANCE DE CUMPLIMIENTO DE LOS OBJETIVOS Y METAS											
INSTITUTO PARA EL DESARROLLO DEL PUEBLO MAYA Y LAS COMUNIDADES INDÍGENAS DEL ESTADO DE QUINTANA ROO											
PERÍODO QUE SE INFORMA: DEL 1 DE ENERO AL 31 DE DICIEMBRE DE 2025											
											<p>la cabecera municipal de Felipe Carrillo Puerto.</p> <p>Trimestre 2: Al segundo trimestre del 2025 se programó 154 Apoyos sociales en especie, de las cuales se cumplió con el 100% de las metas programadas . Se otorgó 30 apoyos en especie de la siguiente comunidad:2 1 bastones, en la cabecera municipal de Puerto Morelos, en la comunidad de Nuevo Caanan, Luis Echeverría Álvarez, municipio de Othón P. Blanco.8 sillas de ruedas en las siguientes comunidades;</p> <p>Chunhuhub y en la cabecera municipal de Felipe Carrillo Puerto, Reforma, municipio de Bacalar, Ucum municipio de Othón P. Blanco. Un par de muletas en la siguiente comunidad; Tihosuco Municipio de Felipe Carrillo Puerto. Se otorgó 8 apoyos en especie en la siguiente comunidad: 8 calderos en la comunidad de Filomena mata, Melchor Ocampo, Yoactun, presidente Juárez, Chan Cah Veracruz, Santa Lucia y en la</p>

AVANCE DE CUMPLIMIENTO DE LOS OBJETIVOS Y METAS												
INSTITUTO PARA EL DESARROLLO DEL PUEBLO MAYA Y LAS COMUNIDADES INDÍGENAS DEL ESTADO DE QUINTANA ROO												
PERÍODO QUE SE INFORMA: DEL 1 DE ENERO AL 31 DE DICIEMBRE DE 2025												
												Chumpón, Tulum, Felipe Carrillo Puerto, iglesias mayas, Yaxley, X-Yatil, y Kantunilkin.
C02.A01 - Apoyos Sociales en especie entregados para fortalecer el desarrollo social del Pueblo Maya, Comunidades Indígenas y Afromexicanas.	MIR2COMO 2A01 - Porcentaje de apoyos entregados en especie al Pueblo Maya, Comunidades Indígenas y Afromexicanas. - Porcentaje de apoyos entregados en especie al Pueblo Maya, Comunidades Indígenas y Afromexicanas.	ASCENDE NTE	TRIMESTRAL	100.000	SI	100.000	100.000	100.000	100.000	100.000	100.000	Trimestre 1: Durante el primer trimestre del 2025, se programó 15 apoyos sociales de las cuales se recibieron 15 solicitudes de apoyo social, la cual se otorgaron en las siguientes comunidades: Se otorgaron 15 apoyos de aparato para la movilidad de la siguiente manera: 13 bastones en los siguientes lugares, en la cabecera municipal de Bacalar, Chetumal, municipio de Othón P. Blanco, y Kantunilkin municipio de Lázaro Cárdenas, Santa Rosa municipio de Felipe Carrillo Puerto. 2 sillas de ruedas en la comunidad de San Isidro la Laguna municipio Bacalar, en la cabecera municipal de Felipe Carrillo Puerto. Trimestre 2: Durante el segundo trimestre del 2025, se programó 54 apoyos en especie, de los cuales se cumplió con el 100% Se otorgaron 30 apoyos en especie de aparato para

AVANCE DE CUMPLIMIENTO DE LOS OBJETIVOS Y METAS												
INSTITUTO PARA EL DESARROLLO DEL PUEBLO MAYA Y LAS COMUNIDADES INDÍGENAS DEL ESTADO DE QUINTANA ROO												
PERÍODO QUE SE INFORMA: DEL 1 DE ENERO AL 31 DE DICIEMBRE DE 2025												
												<p>municipio de Puerto Morelos, Playa del Carmen, Chetumal, municipio de Othón Blanco, Bacalar y Felipe Carrillo Puerto. También se entregó apoyo de alimentación a 27 personas de las comunidades, Nuevo Veracruz, Caobas, municipio de Othón Blanco, Felipe Carrillo Puerto.</p>
C02.A02 - Entrega de pavos, cobertores y canastas navideñas a Dignatarias, Dignatarios Mayas y 35 personas de las comunidades indígenas.	MIR2COM02A02 - Porcentaje de apoyos de pavos, cobertores y canastas navideñas entregados a Dignatarias, Dignatarios Mayas y 35 personas de las comunidades indígenas.	ASCENDE NTE	TRIMESTRAL	100.000	SI	0.00 0	0.00 0	0.00 0	100.00 00	100.00 0%	100.00 0%	<p>Trimestre 1: Trimestre 2: Trimestre 3: Trimestre 4: En el cuarto trimestre que corresponde a los meses de octubre, noviembre y diciembre del 2025, se entregaron apoyos en especie, 490 Pavos, 490 Cobertores y 490 Canastas navideñas, a Dignatarias, Dignatarios Mayas y a 35 personas de las comunidades indígenas que designe el Cran Consejo Maya. El día 16 de diciembre se llevó a cabo la conmemoración del Día Nacional de la Cultura Maya, en el municipio de Felipe Carrillo Puerto. Se realizó el desayuno anual con Dignatarias y Dignatarios Mayas, por lo cual se entregaron</p>

AVANCE DE CUMPLIMIENTO DE LOS OBJETIVOS Y METAS													
INSTITUTO PARA EL DESARROLLO DEL PUEBLO MAYA Y LAS COMUNIDADES INDÍGENAS DEL ESTADO DE QUINTANA ROO													
PERÍODO QUE SE INFORMA: DEL 1 DE ENERO AL 31 DE DICIEMBRE DE 2025													
												Pavos, Cobertores y Canastas navideñas, de los siguientes Centros Ceremonial, Tixcacal Guardia, Chanchah Veracruz, Chumpón, Tulum, Felipe Carrillo Puerto, iglesias mayas, Yaxley, X-Yatil, y Kantunilkin.	
C02.A03 - Entrega de credenciales a Dignatarios y Dignatarios Mayas.	MIR02C02A03 - Porcentaje de credenciales entregadas.	ASCENDE NTE	TRIMESTRAL	100.000	SI	0.00	0.00	100.0	0.00	0.000%	100.00	0%	Trimestre 1: Trimestre 2: Trimestre 3: Durante el tercer trimestre que corresponde a los meses de julio, agosto y septiembre de 2025, se en cumplió con la meta programa de entregar 100 credenciales a los Dignatarios y Dignatarios Mayas de los Centros Ceremoniales e iglesias mayas de Cruz Parlante, Chumpón, Tixcacal Guardia, Yaxley y X-Yatil, Tulum, Kantunilkin. de los Municipios de Felipe Carrillo Puerto, Tulum y Lázaro Cárdenas. Trimestre 4:
						0.00	0.00	100.0	0.00				
C03 - Apoyos entregados al Núcleo Familiar.	MIR2COM02A03 - Porcentaje de apoyos entregados al pueblo Maya, Comunidades Indígenas y Afromexicanas.	ASCENDE NTE	TRIMESTRAL	100.000	SI	0.00	0.00	100.0	0.00	0.000%	100.00	0%	Trimestre 1: Trimestre 2: Trimestre 3: El desarrollo completo de las actividades del componente garantizó el cumplimiento o del 100% de la meta
						0.00	0.00	100.0	0.00				

AVANCE DE CUMPLIMIENTO DE LOS OBJETIVOS Y METAS												
INSTITUTO PARA EL DESARROLLO DEL PUEBLO MAYA Y LAS COMUNIDADES INDÍGENAS DEL ESTADO DE QUINTANA ROO												
PERÍODO QUE SE INFORMA: DEL 1 DE ENERO AL 31 DE DICIEMBRE DE 2025												
												establecida para el trimestre. Trimestre 4:
C03.A01 - Apoyos entregados de semillas de hortaliza al Núcleo Familiar.	MIR2COM03A01 - Porcentaje de apoyos entregados al pueblo Maya, Comunidades Indígenas y Afromexicanas. Porcentaje de apoyos entregados al pueblo Maya, Comunidades Indígenas y Afromexicanas.	ASCENDE NTE	TRIMESTRAL	100.000	SI	0.00	0.00	100.00	0.00	0.000%	100.000%	Trimestre 1: Trimestre 2: Trimestre 3: La actividad A01 - Apoyos entregados de semillas de hortaliza al Núcleo Familiar se cumplió en su totalidad, alcanzando el 100% de la meta programada para este trimestre. Los apoyos fueron entregados conforme a lo establecido, beneficiando a las familias participantes y contribuyendo al fortalecimiento de la siembra de traspatio en las comunidades. Trimestre 4:
						0.00	0.00	100.00	0.00			
C03.A02 - Apoyos entregados para huertos escolares.	MIR2COM03A02 - Porcentaje de apoyos de huertos escolares entregados al pueblo Maya, Comunidades Indígenas y Afromexicanas.	ASCENDE NTE	TRIMESTRAL	100.000	SI	0.00	0.00	100.00	0.00	0.000%	100.000%	Trimestre 1: Trimestre 2: Trimestre 3: La actividad C03.A02 - Apoyos entregados para huertos escolares se cumplió satisfactoriamente, alcanzando el 100% de la meta programada para el trimestre. En esta acción se beneficiaron siete escuelas del municipio de Felipe Carrillo Puerto, fortaleciendo la implementación y mantenimiento de huertos
						0.00	0.00	100.00	0.00			

AVANCE DE CUMPLIMIENTO DE LOS OBJETIVOS Y METAS												
INSTITUTO PARA EL DESARROLLO DEL PUEBLO MAYA Y LAS COMUNIDADES INDÍGENAS DEL ESTADO DE QUINTANA ROO												
PERÍODO QUE SE INFORMA: DEL 1 DE ENERO AL 31 DE DICIEMBRE DE 2025												
												escolares como espacios de aprendizaje y producción sustentable. Trimestre 4:
C03.A03 - Apoyos entregados para meliponarios	MIR2COM04A03 - Porcentaje de apoyos entregados al pueblo Maya, Comunidad es Indígenas y Afromexicanas.	ASCENDE NTE	TRIMESTRAL	100.000	SI	0.00	0.00	100.0	0.00	0.000%	100.00	0%
						0	0	00	0			
Trimestre 1: Trimestre 2: Trimestre 3: La actividad A03 - Apoyos entregados para meliponarios se cumplió en su totalidad, alcanzando el 100% de la meta programada para el trimestre. En esta acción se beneficiaron cinco grupos de las comunidades de Kantunilkin, Chunhuas, X-Pichil, Uh May y Tihosuco, contribuyendo al fortalecimiento de la meliponicultura y a la preservación de los saberes tradicionales relacionados con el manejo de las abejas meliponas. Trimestre 4:												
C03.A04 - Apoyos entregados para taller de urdido de hamacas	MIR2COM03A03 - Porcentaje de apoyos para urdido de hamacas entregados al pueblo Maya, Comunidad es Indígenas y Afromexicanas.	ASCENDE NTE	TRIMESTRAL	100.000	SI	0.00	0.00	100.0	0.00	0.000%	100.00	0%
						0	0	00	0			
Trimestre 1: Trimestre 2: Trimestre 3: La actividad A04 - Apoyos entregados para taller de urdido de hamacas se cumplió satisfactoriamente, alcanzando el 100% de la meta programada para el trimestre. En esta acción se beneficiaron dos grupos de personas												

AVANCE DE CUMPLIMIENTO DE LOS OBJETIVOS Y METAS												
INSTITUTO PARA EL DESARROLLO DEL PUEBLO MAYA Y LAS COMUNIDADES INDÍGENAS DEL ESTADO DE QUINTANA ROO												
PERÍODO QUE SE INFORMA: DEL 1 DE ENERO AL 31 DE DICIEMBRE DE 2025												
												de las comunidades de Chanchen I y San Juan Oriente, mediante la entrega de materiales e insumos que fortalecen las capacidades productivas y promueven la generación de ingresos a través del urdido de hamacas. Trimestre 4:
C03.A05 - Apoyo para la Conservación de Maíces Nativos.	MIR2COMO 3A05 - Porcentaje de apoyos para la conservación de semillas de maíces nativos.	ASCENDENTE	SEMESTRAL	100.000	SI	0.000	0.000	100.000	0.000	0.000%	100.000%	Trimestre 1: Trimestre 2: Trimestre 3: La actividad C03.A05 - Apoyo para la Conservación de Maíces Nativos se cumplió en su totalidad, alcanzando el 100% de la meta programada para el trimestre. Como parte de esta acción, se realizó la entrega de herramientas y equipo menor a productores de maíz nativo en la comunidad de Tepich, contribuyendo a la conservación de las variedades locales y al fortalecimiento de las prácticas agrícolas tradicionales. Trimestre 4:

3.2.4 Personas Beneficiarias por programa presupuestario y componente.

BENEFICIARIOS POR PROGRAMA PRESUPUESTARIO Y COMPONENTE										
NOMBRE DEL ENTE PÚBLICO										
PERÍODO QUE SE INFORMA: DEL 1 DE ENERO AL 31 DE DICIEMBRE DE 2025										
PROGRAMA PRESUPUESTARIO			E040 - Atención para el Desarrollo del Pueblo Maya, Comunidades Indígenas y Afromexicanas.							
COMPONENTE	TIPO DE BENEFICIARIO	¿ATIENDE A PERSPECTIVA DE GÉNERO?	UNIDAD RESPONSABLE DEL BENEFICIARIO	METAS-AVANCE					JUSTIFICACIONES	
				BENEFICIARIO ANUAL PROGRAMADO	REALIZADO EN EL PERÍODO					AVANCE DE LA META PROGRAMADA
Folio y nombre del componente	Folio y tipo de beneficiario (De acuerdo con el catálogo publicado)	Señalar si atiende (SI / NO)	Folio y nombre de la Unidad Responsable	0	1er TRIM	2do TRIM	3er TRIM	4to TRIM	ANUAL	
C01 - Pláticas de orientación y asesoría sobre derechos patrimoniales, humanos e igualdad de género para la población indígena.	42 - Indígenas	NO	1401 - Dirección de Derechos Indígenas y Atención Jurídica	1,090	173	361	329	265	103.486%	Trimestre 1: Hombres: sin observaciones Mujeres: sin observaciones Grupos: sin observaciones Trimestre 2: Hombres: Sin observaciones Mujeres: Sin observaciones Grupos: Sin observaciones Trimestre 3: Hombres: Se brindaron pláticas de orientación y asesoría sobre derechos patrimoniales, humanos e igualdad de género para la población indígena, beneficiando a 329 personas entre hombres y mujeres. Mujeres: e brindaron pláticas de orientación y asesoría sobre derechos patrimoniales, humanos e igualdad de género para la población indígena, beneficiando a 329 personas entre hombres y mujeres. Grupos: e brindaron pláticas de orientación y asesoría sobre derechos patrimoniales, humanos e igualdad de género para la población indígena, beneficiando a 329 personas entre

BENEFICIARIOS POR PROGRAMA PRESUPUESTARIO Y COMPONENTE										
NOMBRE DEL ENTE PÚBLICO										
PERÍODO QUE SE INFORMA: DEL 1 DE ENERO AL 31 DE DICIEMBRE DE 2025										
										hombres y mujeres. Trimestre 4: Hombres: Sin ninguna Observación Mujeres: Sin ninguna Observación Grupos: Sin ninguna Observación
C02 - Consulta, participación indígena, investigación y estudios de desarrollo realizados.	42 - Indígenas	NO	1404 - Dirección de Consulta y Estudios Indígenas	1,075	147	558	0	22	67.628%	Trimestre 1: Hombres: Mujeres: Grupos: Trimestre 2: Hombres: s/obs. Mujeres: s/obs. Grupos: Trimestre 3: Hombres: s/obs. Mujeres: s/obs. Grupos: Trimestre 4: Hombres: No se registraron hombres. Mujeres: Se entregaron 22 bolsas de materiales e insumos a médicas tradicionales. Grupos:
C03 - Fortalecer, preservar y difundir la cultura maya a través de su lengua.	42 - Indígenas	NO	1402 - Dirección de Atención Indígena y Desarrollo Social	120	23	30	28	22	85.833%	Trimestre 1: Hombres: Mujeres: Grupos: Las personas inscritas no alcanzaron la meta programada. Trimestre 2: Hombres: Mujeres: Grupos: Trimestre 3: Hombres: Mujeres: Grupos: Los alumnos que concluyeron cumpliendo satisfactoriamente fueron 28 de los 30 inscritos. Trimestre 4: Hombres: Mujeres: Grupos: La diferencia de la meta programada se debe a que las personas que inscriben en el curso de maya, por diferentes factores no concluyen el curso por lo tanto no se cumple con la meta.
C04 - Capacitar e impulsar a los pueblos y comunidades indígenas con	42 - Indígenas	NO	1405 - Dirección de Desarrollo Productivo e Infraestructura	80	15	25	44	25	136.250%	Trimestre 1: Hombres: Mujeres: Grupos: Trimestre 2: Hombres:

BENEFICIARIOS POR PROGRAMA PRESUPUESTARIO Y COMPONENTE											
NOMBRE DEL ENTE PÚBLICO											
PERÍODO QUE SE INFORMA: DEL 1 DE ENERO AL 31 DE DICIEMBRE DE 2025											
líneas de distribución de sus productos.										Mujeres: Grupos: Trimestre 3: Hombres: Mujeres: En estos talleres participaron un total de 44 mujeres indígenas, quienes fortalecieron sus conocimientos y habilidades en la elaboración artesanal de hamacas Grupos: En estos talleres participaron un total de 44 mujeres indígenas, quienes fortalecieron sus conocimientos y habilidades en la elaboración artesanal de hamacas Trimestre 4: Hombres: Mujeres: Grupos:	
PROGRAMA PRESUPUESTARIO			M001 - Gestión y Apoyo Institucional Transversal								
COMPONENTE	TIPO DE PERSONA BENEFICIARIA	¿ATIENDE A PERSPECTIVA DE GÉNERO?	UNIDAD RESPONSABLE DE LAS PERSONAS BENEFICIARIAS	METAS-AVANCE							JUSTIFICACIONES
				PERSONAS BENEFICIARIAS ANUAL PROGRAMADO	REALIZADO EN EL PERÍODO				AVANCE DE LA META PROGRAMADA		
					1er TRIM	2do TRIM	3er TRIM	4to TRIM		ANUAL	
C01 - Apoyo a las Unidades Responsables Sustantivas para el cumplimiento de sus metas programadas, otorgado	101 - Unidad(es) Responsable(s)	NO	1403 - Dirección de Administración y Planeación	7	7	7	7	7	100.000%	Trimestre 1: Hombres: Mujeres: Grupos: Trimestre 2: Hombres: Mujeres: Grupos: Trimestre 3: Hombres: Mujeres: Grupos: Trimestre 4: Hombres: Se registra como otros por ser áreas beneficiadas Mujeres: Grupos:	
PROGRAMA PRESUPUESTARIO			S006 - Programa de Apoyo a Dignatarias y Dignatarios Mayas								
COMPONENTE	TIPO DE PERSONA BENEFICIARIA	¿ATIENDE A PERSPECTIVA DE GÉNERO?	UNIDAD RESPONSABLE DE LAS PERSONAS BENEFICIARIAS	METAS-AVANCE							JUSTIFICACIONES
				PERSONAS BENEFICIARIAS ANUAL PROGRAMADO	REALIZADO EN EL PERÍODO				AVANCE DE LA META PROGRAMADA		
					1er TRIM	2do TRIM	3er TRIM	4to TRIM		ANUAL	
C01 - Apoyos a Dignatarios Mayas entregados.	42 - Indígenas	NO	1402 - Dirección de Atención Indígena y Desarrollo Social	490	482	481	973	977	100.816%	Trimestre 1: Hombres: NO ASISTIERON TODOS LOS BENEFICIADOS DEL PROGRAMA APOYO A DIGNATARIAS Y	

BENEFICIARIOS POR PROGRAMA PRESUPUESTARIO Y COMPONENTE										
NOMBRE DEL ENTE PÚBLICO										
PERÍODO QUE SE INFORMA: DEL 1 DE ENERO AL 31 DE DICIEMBRE DE 2025										
										DIGNATARIOS MAYAS Mujeres: NO ASISTIERON TODAS LAS BENEFICIADAS DEL PROGRAMA APOYO A DIGNATARIAS Y DIGNATARIOS MAYAS Grupos: Trimestre 2: Hombres: La diferencia del número de personas beneficiadas, se debe a que no se presentaron todos los beneficiados en día de la entrega del apoyo. Mujeres: La diferencia del número de personas beneficiadas, se debe a que no se presentaron todos los beneficiados en día de la entrega del apoyo. Grupos: Trimestre 3: Hombres: No asistieron todos los beneficiados a recoger su apoyo Mujeres: No asistieron todos los beneficiados a recoger su apoyo Grupos: Trimestre 4: Hombres: Se solicitaron baja de dignatarios mayas y su cargo lo ocupó una mujer Mujeres: aumento el número de Dignatarias mayas por baja de Dignatarios Grupos:
PROGRAMA PRESUPUESTARIO			S027 - Programa de Apoyo al Pueblo Maya, Comunidades Indígenas y Afromexicanas.							
COMPONENTE	TIPO DE PERSONA BENEFICIARIA	¿ATIENDE A PERSPECTIVA DE GÉNERO?	UNIDAD RESPONSABLE DE LAS PERSONAS BENEFICIARIAS	PERSONAS BENEFICIARIAS ANUAL PROGRAMADO	METAS-AVANCE				AVANCE DE LA META PROGRAMADA ANUAL	JUSTIFICACIONES
					1er TRIM	2do TRIM	3er TRIM	4to TRIM		
C01 - Apoyos Sociales en efectivo entregados para fortalecer la cultura y desarrollo social del Pueblo Maya, Comunidades Indígenas y Afromexicanas.	42 - Indígenas	NO	1402 - Dirección de Atención Indígena y Desarrollo Social	3,433	405	80	1,394	1,504	98.544%	Trimestre 1: Hombres: Mujeres: Grupos: La diferencia con lo programado se debe a que en la actividad del mes de febrero solo asistieron 150 personas. Trimestre 2: Hombres: Mujeres:

BENEFICIARIOS POR PROGRAMA PRESUPUESTARIO Y COMPONENTE										
NOMBRE DEL ENTE PÚBLICO										
PERÍODO QUE SE INFORMA: DEL 1 DE ENERO AL 31 DE DICIEMBRE DE 2025										
										Grupos: Trimestre 3: Hombres: Mujeres: Grupos: Trimestre 4: Hombres: Mujeres: Grupos:
C02 - Apoyos Sociales en especie entregados para el desarrollo social de los Pueblos, Comunidades Indígenas y Afromexicanas.	42 - Indígenas	NO	1402 - Dirección de Atención Indígena y Desarrollo Social	2,000	15	201	78	1,691	99.250%	Trimestre 1: Hombres: Mujeres: Grupos: No se alcanzó beneficiar a las personas beneficiadas. Trimestre 2: Hombres: Mujeres: Grupos: Trimestre 3: Hombres: Mujeres: Grupos: Trimestre 4: Hombres: Mujeres: Grupos:
C03 - Apoyos entregados al Núcleo Familiar.	42 - Indígenas	NO	1405 - Dirección de Desarrollo Productivo e Infraestructura	615	0	0	615	0	100.000%	Trimestre 1: Hombres: Mujeres: Grupos: Trimestre 2: Hombres: Mujeres: Grupos: Trimestre 3: Hombres: Mujeres: Grupos: Trimestre 4: Hombres: Mujeres: Grupos:

3.2.5 De los programas Destinados a la Atención de la Perspectiva de Género.

NO APLICA

3.2.6 De los programas destinados a la Atención de la Política Anticorrupción del Estado de Quintana Roo.

NO APLICA

3.2.7 De los programas orientados a la atención de los Derechos de las Niñas, Niños y Adolescentes.

NO APLICA



ANEXOS

**FORMATOS REFERIDOS EN LA LEY DE DISCIPLINA FINANCIERA DE LAS ENTIDADES
FEDERATIVAS Y MUNICIPIOS**

FORMATO 1 ESTADO DE SITUACIÓN FINANCIERA DETALLADO – LDF

INSTITUTO PARA EL DESARROLLO DEL PUEBLO MAYA Y LAS COMUNIDADES INDIGENAS DEL ESTADO DE QUINTANA ROO					
ESTADO DE SITUACIÓN FINANCIERA DETALLADO – LDF					
Al 31 de diciembre de 2025 y al 31 de diciembre de 2024					
(Cifras en Pesos)					
Concepto	2025	2024	Concepto	2025	2024
ACTIVO			PASIVO		
Activo Circulante			Pasivo Circulante		
Efectivo y Equivalentes	329,558.07	1,388,773.08	Cuentas por Pagar a Corto Plazo	1,450,648.89	1,976,607.02
Efectivo	4,000.00	4,000.00	Servicios Personales por Pagar a Corto Plazo	195,646.84	194,010.75
Bancos/Tesorería	325,558.07	1,384,773.08	Proveedores por Pagar a Corto Plazo	595,377.14	1,035,786.77
Bancos/Dependencias y Otros			Contratistas por Obras Públicas por Pagar a Corto Plazo		
Inversiones Temporales (Hasta 3 meses)			Participaciones y Aportaciones por Pagar a Corto Plazo		
Fondos con Afectación Específica			Transferencias Otorgadas por Pagar a Corto Plazo		
Depósitos de Fondos de Terceros en Garantía y/o Administración			Intereses, Comisiones y Otros Gastos de la Deuda Pública por Pagar a Corto Plazo		
Otros Efectivos y Equivalentes			Retenciones y Contribuciones por Pagar a Corto Plazo	632,438.79	719,623.38
Derechos a Recibir Efectivo o Equivalentes	533,637.69	359,218.59	Devoluciones de la Ley de Ingresos por Pagar a Corto Plazo		
Inversiones Financieras de Corto Plazo			Otras Cuentas por Pagar a Corto Plazo	27,186.12	27,186.12
Cuentas por Cobrar a Corto Plazo	210,364.35	198,697.66	Documentos por Pagar a Corto Plazo		
Deudores Diversos por Cobrar a Corto Plazo	281,991.94	119,239.53	Documentos Comerciales por Pagar a Corto Plazo		
Ingresos por Recuperar a Corto Plazo	0.00	0.00	Documentos con Contratistas por Obras Públicas por Pagar a Corto Plazo		
Deudores por Anticipos de la Tesorería a Corto Plazo			Otros Documentos por Pagar a Corto Plazo		
Préstamos Otorgados a Corto Plazo			Porción a Corto Plazo de la Deuda Pública a Largo Plazo		
Otros Derechos a Recibir Efectivo o Equivalentes a Corto Plazo	41,281.40	41,281.40	Porción a Corto Plazo de la Deuda Pública		
Derechos a Recibir Bienes o Servicios	68,178.79	21,778.79	Porción a Corto Plazo de Arrendamiento Financiero		
Anticipo a Proveedores por Adquisición de Bienes y Prestación de Servicios a Corto Plazo	68,178.79	21,778.79	Títulos y Valores a Corto Plazo		
Anticipo a Proveedores por Adquisición de Bienes Inmuebles y Muebles a Corto Plazo			Pasivos Diferidos a Corto Plazo		
Anticipo a Proveedores por Adquisición de Bienes Intangibles a Corto Plazo			Ingresos Cobrados por Adelantado a Corto Plazo		
Anticipo a Contratistas por Obras Públicas a Corto Plazo			Intereses Cobrados por Adelantado a Corto Plazo		
Otros Derechos a Recibir Bienes o Servicios a Corto Plazo			Otros Pasivos Diferidos a Corto Plazo		
Inventarios			Fondos y Bienes de Terceros en Garantía y/o Administración a Corto Plazo		
Inventario de Mercancías para Venta			Fondos en Garantía a Corto Plazo		
Inventario de Mercancías Terminadas			Fondos en Administración a Corto Plazo		
Inventario de Mercancías en Proceso de Elaboración			Fondos Contingentes a Corto Plazo		
Inventario de Materias Primas, Materiales y Suministros para Producción			Fondos de Fideicomisos, Mandatos y Contratos Análogos a Corto Plazo		
Bienes en Tránsito			Otros Fondos de Terceros en Garantía y/o Administración a Corto Plazo		
Almacenes			Valores y Bienes en Garantía a Corto Plazo		
Estimación por Pérdida o Deterioro de Activos Circulantes			Provisiones a Corto Plazo		
Estimaciones para Cuentas Incobrables por Derechos a Recibir Efectivo o Equivalentes			Provisión para Demandas y Juicios a Corto Plazo		
Estimación por Deterioro de Inventarios			Provisión para Contingencias a Corto Plazo		
Otros Activos Circulantes			Otras Provisiones a Corto Plazo		

INSTITUTO PARA EL DESARROLLO DEL PUEBLO MAYA Y LAS COMUNIDADES INDIGENAS DEL ESTADO DE QUINTANA ROO					
ESTADO DE SITUACIÓN FINANCIERA DETALLADO – LDF					
Al 31 de diciembre de 2025 y al 31 de diciembre de 2024					
(Cifras en Pesos)					
Concepto	2025	2024	Concepto	2025	2024
ACTIVO			PASIVO		
Valores en Garantía			Otros Pasivos a Corto Plazo		
Bienes en Garantía (excluye depósitos de fondos)			Ingresos por Clasificar		
Bienes Derivados de Embargos, Decomisos, Aseguramientos y Dación en Pago			Recaudación por Participar		
Adquisición con Fondos de Terceros			Otros Pasivos Circulantes		
Total de Activos Circulantes	931,374.55	1,769,770.46	Total de Pasivos Circulantes	1,450,648.89	1,976,607.02
Activo No Circulante			Pasivo No Circulante		
Inversiones Financieras a Largo Plazo			Cuentas por Pagar a Largo Plazo		
Derechos a Recibir Efectivo o Equivalentes a Largo Plazo			Documentos por Pagar a Largo Plazo		
Bienes Inmuebles, Infraestructura y Construcciones en Proceso			Deuda Pública a Largo Plazo		
Bienes Muebles	134,823.63	134,823.63	Pasivos Diferidos a Largo Plazo		
Activos Intangibles			Fondos y Bienes de Terceros en Garantía y/o en Administración a Largo Plazo		
Depreciación, Deterioro y Amortización Acumulada de Bienes	-122,031.40	-112,568.24	Provisiones a Largo Plazo		
Activos Diferidos					
Estimación por Pérdida o Deterioro de Activos no Circulantes			Total de Pasivos No Circulantes		
Otros Activos no Circulantes					
Total de Activos No Circulantes	12,792.23	22,255.39	Total del Pasivo	1,450,648.89	1,976,607.02
			HACIENDA PÚBLICA/PATRIMONIO		
			Hacienda Pública/Patrimonio Contribuido	13,738.12	13,738.12
			Aportaciones		
			Donaciones de Capital	13,738.12	13,738.12
			Actualización de la Hacienda Pública/Patrimonio		
			Hacienda Pública/Patrimonio Generado	-520,220.03	-198,319.29
			Resultado del Ejercicio (Ahorro/ Desahorro)	-318,300.94	-675,158.84
			Resultados de Ejercicios Anteriores	-201,919.29	476,839.55
			Revalúos		
			Reservas		
			Rectificaciones de Resultados de Ejercicios Anteriores		
			Exceso o Insuficiencia en la Actualización de la Hacienda Pública/Patrimonio		
			Resultado por Posición Monetaria		
			Resultado por Tenencia de Activos no Monetarios		
			Total Hacienda Pública/Patrimonio	-506,482.11	-184,581.17
Total del Activo	944,166.78	1,792,025.85	Total del Pasivo y Hacienda Pública/Patrimonio	944,166.78	1,792,025.85

FORMATO 2 INFORME ANALÍTICO DE LA DEUDA PÚBLICA Y OTROS PASIVOS – LDF

INSTITUTO PARA EL DESARROLLO DEL PUEBLO MAYA Y LAS COMUNIDADES INDIGENAS DEL ESTADO DE QUINTANA ROO							
INFORME ANALITICO DE LA DEUDA PUBLICA Y OTROS PASIVOS - LDF							
Del 1 de enero al 31 de diciembre de 2025 (b)							
(Cifras en Pesos)							
Denominación de la Deuda Pública y Otros Pasivos	Saldo al 31 de diciembre de 2023	Disposiciones del Periodo	Amortizaciones del Periodo	Revaluaciones, Reclasificaciones y Otros Ajustes	Saldo Final del Periodo	Pago de Intereses del Periodo	Pago de Comisiones y demás costos asociados durante el Periodo
(c)	(d)	(e)	(f)	(g)	(h) h=d+e-f+g	(i)	(j)
1. Deuda Pública (1=A+B)	0.00	0.00	0.00	0.00	0.00	0.00	0.00
A. Corto Plazo (A=a1+a2+a3)	0.00	0.00	0.00	0.00	0.00	0.00	0.00
a1) Instituciones de Crédito	0.00	0.00	0.00	0.00	0.00	0.00	0.00
a2) Títulos y Valores	0.00	0.00	0.00	0.00	0.00	0.00	0.00
a3) Arrendamientos Financieros	0.00	0.00	0.00	0.00	0.00	0.00	0.00
B. Largo Plazo (B=b1+b2+b3)	0.00	0.00	0.00	0.00	0.00	0.00	0.00
b1) Instituciones de Crédito	0.00	0.00	0.00	0.00	0.00	0.00	0.00
b2) Títulos y Valores	0.00	0.00	0.00	0.00	0.00	0.00	0.00
b3) Arrendamientos Financieros	0.00	0.00	0.00	0.00	0.00	0.00	0.00
2. Otros Pasivos	1,976,607.02	0.00	0.00	0.00	1,450,648.89	0.00	0.00
3. Total de la Deuda Pública y Otros Pasivos (3=1+2)	1,976,607.02	0.00	0.00	0.00	1,450,648.89	0.00	0.00
4. Deuda Contingente 1 (informativo)	0.00	0.00	0.00	0.00	0.00	0.00	0.00
A. Deuda Contingente 1	0.00	0.00	0.00	0.00	0.00	0.00	0.00
B. Deuda Contingente 2	0.00	0.00	0.00	0.00	0.00	0.00	0.00
C. Deuda Contingente XX	0.00	0.00	0.00	0.00	0.00	0.00	0.00
5. Valor de Instrumentos Bono Cupón Cero 2(Informativo)	0.00	0.00	0.00	0.00	0.00	0.00	0.00
A. Instrumento Bono Cupón Cero 1	0.00	0.00	0.00	0.00	0.00	0.00	0.00
B. Instrumento Bono Cupón Cero 2	0.00	0.00	0.00	0.00	0.00	0.00	0.00
C. Instrumento Bono Cupón Cero XX	0.00	0.00	0.00	0.00	0.00	0.00	0.00

FORMATO 3 INFORME ANALÍTICO DE OBLIGACIONES DIFERENTES DE FINANCIAMIENTOS – LDF

INSTITUTO PARA EL DESARROLLO DEL PUEBLO MAYA Y LAS COMUNIDADES INDIGENAS DEL ESTADO DE QUINTANA ROO										
INFORME ANALITICO DE OBLIGACIONES DIFERENTES DE FINANCIAMIENTOS – LDF										
Del 1 de enero al 31 de diciembre de 2025 (b)										
(Cifras en Pesos)										
Denominación de las Obligaciones Diferentes de Financiamiento (c)	Fecha del Contrato (d)	Fecha de inicio de operación del proyecto (e)	Fecha de vencimiento (f)	Monto de la inversión pactado (g)	Plazo pactado (h)	Monto promedio mensual del pago de la contraprestación (i)	Monto promedio mensual del pago de la contraprestación correspondiente al pago de inversión (j)	Monto pagado de la inversión al XX de XX de 20XX (k)	Monto pagado de la inversión actualizado al XX de XX de 20XX (l)	Saldo pendiente por pagar de la inversión al XX de XX de 20XX (m = g - l)
NO APLICA										
<p>A. Asociaciones Público Privadas (APP's) (A=a+b+c+d)</p> <p>a) APP 1</p> <p>b) APP 2</p> <p>c) APP 3</p> <p>d) APP XX</p> <p>B. Otros Instrumentos (B=a+b+c+d)</p> <p>a) Otro Instrumento 1</p> <p>b) Otro Instrumento 2</p> <p>c) Otro Instrumento 3</p> <p>d) Otro Instrumento XX</p> <p>C. Total de Obligaciones Diferentes de Financiamiento (C=A+B)</p>										

FORMATO 4 BALANCE PRESUPUESTARIO – LDF

INSTITUTO PARA EL DESARROLLO DEL PUEBLO MAYA Y LAS COMUNIDADES INDIGENAS DEL ESTADO DE QUINTANA ROO			
BALANCE PRESUPUESTARIO – LDF			
Del 1 de enero al 31 de diciembre de 2025			
(Cifras en Pesos)			
Concepto	Estimado/ Aprobado	Devengado	Recaudado/ Pagado
A. Ingresos Totales (A = A1+A2+A3)	37,900,202.00	37,312,052.30	37,101,687.95
A1. Ingresos de Libre Disposición	37,900,202.00	37,312,052.30	37,101,687.95
A2. Transferencias Federales Etiquetadas	0.00	0.00	0.00
A3. Financiamiento Neto	0.00	0.00	0.00
B. Egresos Presupuestarios (B = B1+B2)	37,900,202.00	37,620,890.08	37,620,890.08
B1. Gasto No Etiquetado (sin incluir Amortización de la Deuda Pública)	37,900,202.00	37,620,890.08	37,620,890.08
B2. Gasto Etiquetado (sin incluir Amortización de la Deuda Pública)	0.00	0.00	0.00
C. Remanentes del Ejercicio Anterior (C = C1 + C2)	0.00	0.00	0.00
C1. Remanentes de Ingresos de Libre Disposición aplicados en el periodo	0.00	0.00	0.00
C2. Remanentes de Transferencias Federales Etiquetadas aplicados en el periodo	0.00	0.00	0.00
I. Balance Presupuestario (I = A – B + C)	0.00	-308,837.78	-519,202.13
II. Balance Presupuestario sin Financiamiento Neto (II = I - A3)	0.00	-308,837.78	-519,202.13
I. Balance Presupuestario sin Financiamiento Neto y sin Remanentes del Ejercicio Anterior (III= II - C)	0.00	-308,837.78	-519,202.13
Concepto	Aprobado	Devengado	Pagado
E. Intereses, Comisiones y Gastos de la Deuda (E = E1+E2)	0.00	0.00	0.00
E1. Intereses, Comisiones y Gastos de la Deuda con Gasto No Etiquetado	0.00	0.00	0.00
E2. Intereses, Comisiones y Gastos de la Deuda con Gasto Etiquetado	0.00	0.00	0.00
IV. Balance Primario (IV = III + E)	0.00	-308,837.78	-519,202.13
Concepto	Estimado/ Aprobado	Devengado	Recaudado/ Pagado
F. Financiamiento (F = F1 + F2)	0.00	0.00	0.00
F1. Financiamiento con Fuente de Pago de Ingresos de Libre Disposición	0.00	0.00	0.00
F2. Financiamiento con Fuente de Pago de Transferencias Federales Etiquetadas	0.00	0.00	0.00
G. Amortización de la Deuda (G = G1 + G2)	0.00	0.00	0.00
G1. Amortización de la Deuda Pública con Gasto No Etiquetado	0.00	0.00	0.00
G2. Amortización de la Deuda Pública con Gasto Etiquetado	0.00	0.00	0.00
A3. Financiamiento Neto (A3 = F – G)	0.00	0.00	0.00
Concepto	Estimado/ Aprobado	Devengado	Recaudado/ Pagado
A1. Ingresos de Libre Disposición	37,900,202.00	37,312,052.30	37,101,687.95
A3.1 Financiamiento Neto con Fuente de Pago de Ingresos de Libre Disposición (A3.1 = F1 – G1)	0.00	0.00	0.00
F1. Financiamiento con Fuente de Pago de Ingresos de Libre Disposición	0.00	0.00	0.00
G1. Amortización de la Deuda Pública con Gasto No Etiquetado	0.00	0.00	0.00
B1. Gasto No Etiquetado (sin incluir Amortización de la Deuda Pública)	37,900,202.00	37,620,890.08	37,620,890.08
C1. Remanentes de Ingresos de Libre Disposición aplicados en el periodo	0.00	0.00	0.00
V. Balance Presupuestario de Recursos Disponibles (V = A1 + A3.1 – B1 + C1)	0.00	-308,837.78	-519,202.13
VI. Balance Presupuestario de Recursos Disponibles sin Financiamiento Neto (VI = V – A3.1)	0.00	-308,837.78	-519,202.13
Concepto	Estimado/ Aprobado	Devengado	Recaudado/ Pagado
A2. Transferencias Federales Etiquetadas	0.00	0.00	0.00
A3.2 Financiamiento Neto con Fuente de Pago de Transferencias Federales Etiquetadas (A3.2 = F2 – G2)	0.00	0.00	0.00
F2. Financiamiento con Fuente de Pago de Transferencias Federales Etiquetadas	0.00	0.00	0.00
G2. Amortización de la Deuda Pública con Gasto Etiquetado	0.00	0.00	0.00
B2. Gasto Etiquetado (sin incluir Amortización de la Deuda Pública)	0.00	0.00	0.00
C2. Remanentes de Transferencias Federales Etiquetadas aplicados en el periodo	0.00	0.00	0.00
VII. Balance Presupuestario de Recursos Etiquetados (VII = A2 + A3.2 – B2 + C2)	0.00	0.00	0.00
VIII. Balance Presupuestario de Recursos Etiquetados sin Financiamiento Neto (VIII = VII – A3.2)	0.00	0.00	0.00

FORMATO 5 ESTADO ANALÍTICO DE INGRESOS DETALLADO – LDF

INSTITUTO PARA EL DESARROLLO DEL PUEBLO MAYA Y LAS COMUNIDADES INDIGENAS DEL ESTADO DE QUINTANA ROO						
ESTADO ANALÍTICO DE INGRESOS DETALLADO- LDF						
Del 1 de enero al 31 de diciembre de 2025						
(Cifras en Pesos)						
Concepto	Estimado	Ampliaciones y/o reducciones	Modificado	Devengado	Recaudado	Diferencia
Ingresos de Libre Disposición						
Impuestos	0.00	0.00	0.00	0.00	0.00	0.00
Cuotas y Aportaciones de Seguridad Social	0.00	0.00	0.00	0.00	0.00	0.00
Contribuciones de Mejoras	0.00	0.00	0.00	0.00	0.00	0.00
Derechos	0.00	0.00	0.00	0.00	0.00	0.00
Productos	0.00	0.00	0.00	0.00	0.00	0.00
Aprovechamientos	0.00	0.00	0.00	0.00	0.00	0.00
Ingresos por ventas de Bienes y Servicios	0.00	0.00	0.00	304.62	304.62	304.62
Participaciones	0.00	0.00	0.00	0.00	0.00	0.00
Fondo General de Participaciones	0.00	0.00	0.00	0.00	0.00	0.00
Fondo de Fomento Municipal	0.00	0.00	0.00	0.00	0.00	0.00
Fondo de Fiscalización y Recaudación	0.00	0.00	0.00	0.00	0.00	0.00
Fondo de Compensación	0.00	0.00	0.00	0.00	0.00	0.00
Fondo de Extracción de Hidrocarburos	0.00	0.00	0.00	0.00	0.00	0.00
Impuesto Especial Sobre Producción y Servicios	0.00	0.00	0.00	0.00	0.00	0.00
0.136% de la Recaudación Federal Participable	0.00	0.00	0.00	0.00	0.00	0.00
3.17% Sobre Extracción de Petróleo	0.00	0.00	0.00	0.00	0.00	0.00
Gasolinas y Diesel	0.00	0.00	0.00	0.00	0.00	0.00
Fondo de Impuesto Sobre la Renta	0.00	0.00	0.00	0.00	0.00	0.00
Fondo de Estabilización de los Ingresos de las Entidades Federativas	0.00	0.00	0.00	0.00	0.00	0.00
Incentivos Derivados de la Colaboración Fiscal	0.00	0.00	0.00	0.00	0.00	0.00
Tenencia o Uso de Vehículos	0.00	0.00	0.00	0.00	0.00	0.00
Fondo de Compensación ISAN	0.00	0.00	0.00	0.00	0.00	0.00
Impuesto Sobre Automóviles Nuevos	0.00	0.00	0.00	0.00	0.00	0.00
Fondo de Compensación de REPECOS – Intermedios	0.00	0.00	0.00	0.00	0.00	0.00
Otros Incentivos Económicos	0.00	0.00	0.00	0.00	0.00	0.00
Transferencias y Asignaciones	37,900,202.00	960,000.00	38,860,202.00	37,311,747.68	37,101,383.33	-798,818.67
Convenios	0.00	0.00	0.00	0.00	0.00	0.00
Otros Convenios y Subsidios	0.00	0.00	0.00	0.00	0.00	0.00
Otros Ingresos de Libre Disposición	0.00	0.00	0.00	0.00	0.00	0.00
Participaciones en Ingresos Locales	0.00	0.00	0.00	0.00	0.00	0.00
Otros Ingresos de Libre Disposición	0.00	0.00	0.00	0.00	0.00	0.00
Total de Ingresos de Libre Disposición	37,900,202.00	960,000.00	38,860,202.00	37,311,747.68	37,101,687.92	-798,514.05
Ingresos Excedentes de Ingresos de Libre Disposición						0.00
Aportaciones	0.00	0.00	0.00	0.00	0.00	0.00
Fondo de Aportaciones para la Nómina Educativa y Gasto Operativo	0.00	0.00	0.00	0.00	0.00	0.00
Fondo de Aportaciones para los Servicios de Salud	0.00	0.00	0.00	0.00	0.00	0.00
Fondo de Aportaciones para la Infraestructura Social	0.00	0.00	0.00	0.00	0.00	0.00
Fondo de Aportaciones para el Fortalecimiento de los Municipios y de las Demarcaciones Territoriales del Distrito Federal	0.00	0.00	0.00	0.00	0.00	0.00
Fondo de Aportaciones Múltiples	0.00	0.00	0.00	0.00	0.00	0.00
Fondo de Aportaciones para la Educación Tecnológica y de Adultos	0.00	0.00	0.00	0.00	0.00	0.00
Fondo de Aportaciones para la Seguridad Pública de los Estados y del Distrito Federal	0.00	0.00	0.00	0.00	0.00	0.00
Fondo de Aportaciones para el Fortalecimiento de las Entidades Federativas	0.00	0.00	0.00	0.00	0.00	0.00
Convenios	0.00	0.00	0.00	0.00	0.00	0.00
Convenios de Protección Social en Salud	0.00	0.00	0.00	0.00	0.00	0.00
Convenios de Descentralización	0.00	0.00	0.00	0.00	0.00	0.00
Convenios de Reasignación	0.00	0.00	0.00	0.00	0.00	0.00
Otros Convenios y Subsidios	0.00	0.00	0.00	0.00	0.00	0.00
Fondos Distintos de Aportaciones	0.00	0.00	0.00	0.00	0.00	0.00
Fondo para Entidades Federativas y Municipios Productores de Hidrocarburos	0.00	0.00	0.00	0.00	0.00	0.00
Fondo Minero	0.00	0.00	0.00	0.00	0.00	0.00
Transferencias, Asignaciones, Subsidios y Subvenciones, y Pensiones y Jubilaciones	0.00	0.00	0.00	0.00	0.00	0.00
Otras Transferencias Federales Etiquetadas	0.00	0.00	0.00	0.00	0.00	0.00
Total de Transferencias Federales Etiquetadas	0.00	0.00	0.00	0.00	0.00	0.00
Ingresos Derivados de Financiamientos	0.00	0.00	0.00	0.00	0.00	0.00
Ingresos Derivados de Financiamientos	0.00	0.00	0.00	0.00	0.00	0.00
Total de Ingresos	37,900,202.00	960,000.00	38,860,202.00	37,311,747.68	37,101,687.92	-798,514.05
Datos Informativos	0.00	0.00	0.00	0.00	0.00	0.00
1. Ingresos Derivados de Financiamientos con Fuente de Pago de Ingresos de Libre Disposición	0.00	0.00	0.00	0.00	0.00	0.00
2. Ingresos Derivados de Financiamientos con Fuente de	0.00	0.00	0.00	0.00	0.00	0.00

FORMATO 6A ESTADO ANALÍTICO DEL EJERCICIO DEL PRESUPUESTO DE EGRESOS DETALLADO LDF (CLASIFICACIÓN POR OBJETO DEL GASTO)

INSTITUTO PARA EL DESARROLLO DEL PUEBLO MAYA Y LAS COMUNIDADES INDIGENAS DEL ESTADO DE QUINTANA ROO						
ESTADO ANALÍTICO DEL EJERCICIO DEL PRESUPUESTO DE EGRESOS DETALLADO – LDF						
Clasificación por Objeto del Gasto (Capítulo y Concepto)						
Del 1 de enero al 31 de diciembre de 2025						
(Cifras en Pesos)						
Concepto	Aprobado	Ampliaciones /Reducciones	Modificado	Devengado	Pagado	Subejercicio
I. Gasto No Etiquetado						
Servicios Personales	12,210,046.00	0.00	12,210,046.00	11,141,258.14	11,141,258.14	1,068,787.86
Remuneraciones al Personal de Carácter Permanente	2,052,412.00	-100,441.88	1,951,970.12	1,913,583.28	1,913,583.28	38,386.84
Remuneraciones al Personal de Carácter Transitorio	3,338,745.00	-19,585.95	3,319,159.05	3,252,831.91	3,252,831.91	66,327.14
Remuneraciones Adicionales y Especiales	4,683,870.00	231,062.05	4,914,932.05	4,530,825.77	4,530,825.77	384,106.28
Seguridad Social	644,034.00	-23,902.16	620,131.84	422,762.91	422,762.91	197,368.93
Otras Prestaciones Sociales y Económicas	1,301,371.00	-83,454.11	1,217,916.89	950,143.85	950,143.85	267,773.04
Previsiones	0.00	0.00	0.00	0.00	0.00	0.00
Pago de Estímulos a Servidores Públicos	189,614.00	-3,677.95	185,936.05	71,110.42	71,110.42	114,825.63
Materiales y Suministros	1,893,591.00	0.00	1,893,591.00	1,837,362.43	1,837,362.43	56,228.57
Materiales de Administración, Emisión de Documentos y Artículos Oficiales	610,171.00	334,867.16	945,038.16	924,565.36	924,565.36	20,472.80
Alimentos y Utensilios	112,420.00	-9,925.03	102,494.97	101,494.97	101,494.97	1,000.00
Materias Primas y Materiales de Producción y Comercialización	0.00	0.00	0.00	0.00	0.00	0.00
Materiales y Artículos de Construcción y de Reparación	0.00	0.00	0.00	0.00	0.00	0.00
Productos Químicos, Farmacéuticos y de Laboratorio	0.00	0.00	0.00	0.00	0.00	0.00
Combustibles, Lubricantes y Aditivos	1,090,000.00	-318,942.13	771,057.87	763,002.10	763,002.10	8,055.77
Vestuario, Blancos, Prendas de Protección y Artículos Deportivos	0.00	0.00	0.00	0.00	0.00	0.00
Materiales y Suministros para Seguridad	0.00	0.00	0.00	0.00	0.00	0.00
Herramientas, Refacciones y Accesorios Menores	81,000.00	-6,000.00	75,000.00	48,300.00	48,300.00	26,700.00
Servicios Generales	11,261,495.00	960,000.00	12,221,495.00	11,985,003.10	11,985,003.10	236,491.90
Servicios Básicos	441,600.00	49,129.56	490,729.56	465,729.56	465,729.56	25,000.00
Servicios de Arrendamiento	2,304,800.00	33,094.73	2,337,894.73	2,336,616.03	2,336,616.03	1,278.70
Servicios Profesionales, Científicos, Técnicos y Otros Servicios	2,106,290.00	1,014,918.63	3,121,208.63	2,997,489.27	2,997,489.27	123,719.36
Servicios Financieros, Bancarios y Comerciales	0.00	42,919.56	42,919.56	42,919.56	42,919.56	0.00
Servicios de Instalación, Reparación, Mantenimiento y Conservación	494,230.00	-4,661.10	489,568.90	472,150.15	472,150.15	17,418.75
Servicios de Comunicación Social y Publicidad	3,770,161.00	495,439.00	4,265,600.00	4,265,600.00	4,265,600.00	0.00
Servicios de Traslado y Viáticos	1,223,930.00	-392,384.32	831,545.68	815,488.48	815,488.48	16,057.20
Servicios Oficiales	210,000.00	-210,000.00	0.00	0.00	0.00	0.00
Otros Servicios Generales	710,484.00	-68,456.06	642,027.94	589,010.05	589,010.05	53,017.89
Transferencias, Asignaciones, Subsidios y Otras Ayudas	12,535,070.00	450,000.00	12,985,070.00	12,657,266.41	12,657,266.41	327,803.59
Transferencias Internas y Asignaciones al Sector Público	0.00	0.00	0.00	0.00	0.00	0.00
Transferencias al Resto del Sector Público	0.00	0.00	0.00	0.00	0.00	0.00
Subsidios y Subvenciones	0.00	0.00	0.00	0.00	0.00	0.00
Ayudas Sociales	12,535,070.00	450,000.00	12,985,070.00	12,657,266.41	12,657,266.41	327,803.59
Pensiones y Jubilaciones	0.00	0.00	0.00	0.00	0.00	0.00
Transferencias a Fideicomisos, Mandatos y Otros Análogos	0.00	0.00	0.00	0.00	0.00	0.00
Transferencias a la Seguridad Social	0.00	0.00	0.00	0.00	0.00	0.00
Donativos	0.00	0.00	0.00	0.00	0.00	0.00
Transferencias al Exterior	0.00	0.00	0.00	0.00	0.00	0.00
Bienes Muebles, Inmuebles e Intangibles	0.00	0.00	0.00	0.00	0.00	0.00
Mobiliario y Equipo de Administración	0.00	0.00	0.00	0.00	0.00	0.00
Mobiliario y Equipo Educativo y Recreativo	0.00	0.00	0.00	0.00	0.00	0.00
Equipo e Instrumental Médico y de Laboratorio	0.00	0.00	0.00	0.00	0.00	0.00
Vehículos y Equipo de Transporte	0.00	0.00	0.00	0.00	0.00	0.00
Equipo de Defensa y Seguridad	0.00	0.00	0.00	0.00	0.00	0.00
Maquinaria, Otros Equipos y Herramientas	0.00	0.00	0.00	0.00	0.00	0.00
Activos Biológicos	0.00	0.00	0.00	0.00	0.00	0.00
Bienes Inmuebles	0.00	0.00	0.00	0.00	0.00	0.00
Activos Intangibles	0.00	0.00	0.00	0.00	0.00	0.00
Inversión Pública	0.00	0.00	0.00	0.00	0.00	0.00
Obra Pública en Bienes de Dominio Público	0.00	0.00	0.00	0.00	0.00	0.00
Obra Pública en Bienes Propios	0.00	0.00	0.00	0.00	0.00	0.00
Proyectos Productivos y Acciones de Fomento	0.00	0.00	0.00	0.00	0.00	0.00
Inversiones Financieras y Otras Provisiones	0.00	0.00	0.00	0.00	0.00	0.00
Inversiones para el Fomento de Actividades Productivas	0.00	0.00	0.00	0.00	0.00	0.00
Acciones y Participaciones de Capital	0.00	0.00	0.00	0.00	0.00	0.00
Compra de Títulos y Valores	0.00	0.00	0.00	0.00	0.00	0.00
Concesión de Préstamos	0.00	0.00	0.00	0.00	0.00	0.00
Inversiones en Fideicomisos, Mandatos y Otros Análogos	0.00	0.00	0.00	0.00	0.00	0.00
Otras Inversiones Financieras	0.00	0.00	0.00	0.00	0.00	0.00
Provisiones para Contingencias y Otras Erogaciones Especiales	0.00	0.00	0.00	0.00	0.00	0.00
Participaciones y Aportaciones	0.00	0.00	0.00	0.00	0.00	0.00
Participaciones	0.00	0.00	0.00	0.00	0.00	0.00
Aportaciones	0.00	0.00	0.00	0.00	0.00	0.00
Convenios	0.00	0.00	0.00	0.00	0.00	0.00
Deuda Pública	0.00	0.00	0.00	0.00	0.00	0.00
Amortización de la Deuda Pública	0.00	0.00	0.00	0.00	0.00	0.00
Intereses de la Deuda Pública	0.00	0.00	0.00	0.00	0.00	0.00
Comisiones de la Deuda Pública	0.00	0.00	0.00	0.00	0.00	0.00
Gastos de la Deuda Pública	0.00	0.00	0.00	0.00	0.00	0.00
Costo por Coberturas	0.00	0.00	0.00	0.00	0.00	0.00
Apoyos Financieros	0.00	0.00	0.00	0.00	0.00	0.00
Adeudos de Ejercicios Fiscales Anteriores (ADEFAS)	0.00	0.00	0.00	0.00	0.00	0.00

INSTITUTO PARA EL DESARROLLO DEL PUEBLO MAYA Y LAS COMUNIDADES INDIGENAS DEL ESTADO DE QUINTANA ROO						
ESTADO ANALÍTICO DEL EJERCICIO DEL PRESUPUESTO DE EGRESOS DETALLADO – LDF						
Clasificación por Objeto del Gasto (Capítulo y Concepto)						
Del 1 de enero al 31 de diciembre de 2025						
(Cifras en Pesos)						
Concepto	Aprobado	Ampliaciones /Reducciones	Modificado	Devengado	Pagado	Subejercicio
II. Gasto Etiquetado						
Servicios Personales	0.00	0.00	0.00	0.00	0.00	0.00
Remuneraciones al Personal de Carácter Permanente	0.00	0.00	0.00	0.00	0.00	0.00
Remuneraciones al Personal de Carácter Transitorio	0.00	0.00	0.00	0.00	0.00	0.00
Remuneraciones Adicionales y Especiales	0.00	0.00	0.00	0.00	0.00	0.00
Seguridad Social	0.00	0.00	0.00	0.00	0.00	0.00
Otras Prestaciones Sociales y Económicas	0.00	0.00	0.00	0.00	0.00	0.00
Previsiones	0.00	0.00	0.00	0.00	0.00	0.00
Pago de Estímulos a Servidores Públicos	0.00	0.00	0.00	0.00	0.00	0.00
Materiales y Suministros	0.00	0.00	0.00	0.00	0.00	0.00
Materiales de Administración, Emisión de Documentos y Artículos Oficiales	0.00	0.00	0.00	0.00	0.00	0.00
Alimentos y Utensilios	0.00	0.00	0.00	0.00	0.00	0.00
Materias Primas y Materiales de Producción y Comercialización	0.00	0.00	0.00	0.00	0.00	0.00
Materiales y Artículos de Construcción y de Reparación	0.00	0.00	0.00	0.00	0.00	0.00
Productos Químicos, Farmacéuticos y de Laboratorio	0.00	0.00	0.00	0.00	0.00	0.00
Combustibles, Lubricantes y Aditivos	0.00	0.00	0.00	0.00	0.00	0.00
Vestuario, Blancos, Prendas de Protección y Artículos Deportivos	0.00	0.00	0.00	0.00	0.00	0.00
Materiales y Suministros para Seguridad	0.00	0.00	0.00	0.00	0.00	0.00
Herramientas, Refacciones y Accesorios Menores	0.00	0.00	0.00	0.00	0.00	0.00
Servicios Generales	0.00	0.00	0.00	0.00	0.00	0.00
Servicios Básicos	0.00	0.00	0.00	0.00	0.00	0.00
Servicios de Arrendamiento	0.00	0.00	0.00	0.00	0.00	0.00
Servicios Profesionales, Científicos, Técnicos y Otros Servicios	0.00	0.00	0.00	0.00	0.00	0.00
Servicios Financieros, Bancarios y Comerciales	0.00	0.00	0.00	0.00	0.00	0.00
Servicios de Instalación, Reparación, Mantenimiento y Conservación	0.00	0.00	0.00	0.00	0.00	0.00
Servicios de Comunicación Social y Publicidad	0.00	0.00	0.00	0.00	0.00	0.00
Servicios de Traslado y Viáticos	0.00	0.00	0.00	0.00	0.00	0.00
Servicios Oficiales	0.00	0.00	0.00	0.00	0.00	0.00
Otros Servicios Generales	0.00	0.00	0.00	0.00	0.00	0.00
Transferencias, Asignaciones, Subsidios y Otras Ayudas	0.00	0.00	0.00	0.00	0.00	0.00
Transferencias Internas y Asignaciones al Sector Público	0.00	0.00	0.00	0.00	0.00	0.00
Transferencias al Resto del Sector Público	0.00	0.00	0.00	0.00	0.00	0.00
Subsidios y Subvenciones	0.00	0.00	0.00	0.00	0.00	0.00
Ayudas Sociales	0.00	0.00	0.00	0.00	0.00	0.00
Pensiones y Jubilaciones	0.00	0.00	0.00	0.00	0.00	0.00
Transferencias a Fideicomisos, Mandatos y Otros Análogos	0.00	0.00	0.00	0.00	0.00	0.00
Transferencias a la Seguridad Social	0.00	0.00	0.00	0.00	0.00	0.00
Donativos	0.00	0.00	0.00	0.00	0.00	0.00
Transferencias al Exterior	0.00	0.00	0.00	0.00	0.00	0.00
Bienes Muebles, Inmuebles e Intangibles	0.00	0.00	0.00	0.00	0.00	0.00
Mobiliario y Equipo de Administración	0.00	0.00	0.00	0.00	0.00	0.00
Mobiliario y Equipo Educativo y Recreativo	0.00	0.00	0.00	0.00	0.00	0.00
Equipo e Instrumental Médico y de Laboratorio	0.00	0.00	0.00	0.00	0.00	0.00
Vehículos y Equipo de Transporte	0.00	0.00	0.00	0.00	0.00	0.00
Equipo de Defensa y Seguridad	0.00	0.00	0.00	0.00	0.00	0.00
Maquinaria, Otros Equipos y Herramientas	0.00	0.00	0.00	0.00	0.00	0.00
Activos Biológicos	0.00	0.00	0.00	0.00	0.00	0.00
Bienes Inmuebles	0.00	0.00	0.00	0.00	0.00	0.00
Activos Intangibles	0.00	0.00	0.00	0.00	0.00	0.00
Inversión Pública	0.00	0.00	0.00	0.00	0.00	0.00
Obra Pública en Bienes de Dominio Público	0.00	0.00	0.00	0.00	0.00	0.00
Obra Pública en Bienes Propios	0.00	0.00	0.00	0.00	0.00	0.00
Proyectos Productivos y Acciones de Fomento	0.00	0.00	0.00	0.00	0.00	0.00
Inversiones Financieras y Otras Provisiones	0.00	0.00	0.00	0.00	0.00	0.00
Inversiones para el Fomento de Actividades Productivas	0.00	0.00	0.00	0.00	0.00	0.00
Acciones y Participaciones de Capital	0.00	0.00	0.00	0.00	0.00	0.00
Compra de Títulos y Valores	0.00	0.00	0.00	0.00	0.00	0.00
Concesión de Préstamos	0.00	0.00	0.00	0.00	0.00	0.00
Inversiones en Fideicomisos, Mandatos y Otros Análogos	0.00	0.00	0.00	0.00	0.00	0.00
Otras Inversiones Financieras	0.00	0.00	0.00	0.00	0.00	0.00
Provisiones para Contingencias y Otras Erogaciones Especiales	0.00	0.00	0.00	0.00	0.00	0.00
Participaciones y Aportaciones	0.00	0.00	0.00	0.00	0.00	0.00
Participaciones	0.00	0.00	0.00	0.00	0.00	0.00
Aportaciones	0.00	0.00	0.00	0.00	0.00	0.00
Convenios	0.00	0.00	0.00	0.00	0.00	0.00
Deuda Pública	0.00	0.00	0.00	0.00	0.00	0.00
Amortización de la Deuda Pública	0.00	0.00	0.00	0.00	0.00	0.00
Intereses de la Deuda Pública	0.00	0.00	0.00	0.00	0.00	0.00
Comisiones de la Deuda Pública	0.00	0.00	0.00	0.00	0.00	0.00
Gastos de la Deuda Pública	0.00	0.00	0.00	0.00	0.00	0.00
Costo por Coberturas	0.00	0.00	0.00	0.00	0.00	0.00
Apoyos Financieros	0.00	0.00	0.00	0.00	0.00	0.00
Adeudos de Ejercicios Fiscales Anteriores (ADEFAS)	0.00	0.00	0.00	0.00	0.00	0.00
Total	37,900,202.00	1,410,000.00	39,310,202.00	37,620,890.08	37,620,890.08	1,689,311.92

**FORMATO 6B ESTADO ANALÍTICO DEL EJERCICIO DEL PRESUPUESTO
DE EGRESOS DETALLADO LDF (CLASIFICACIÓN ADMINISTRATIVA)**

INSTITUTO PARA EL DESARROLLO DEL PUEBLO MAYA Y LAS COMUNIDADES INDIGENAS DEL ESTADO DE QUINTANA ROO ESTADO ANALÍTICO DEL EJERCICIO DEL PRESUPUESTO DE EGRESOS DETALLADO – LDF Clasificación Administrativa Del 1 de enero al 31 de diciembre de 2025 (Cifras en Pesos)						
Concepto	Egresos					Subejercicio
	Aprobado	Ampliaciones /Reducciones	Modificado	Devengado	Pagado	
I. Gasto No Etiquetado	37,900,202.00	1,410,000.00	39,310,202.00	37,620,890.08	37,620,890.08	1,689,311.92
Despacho de la Dirección General	2,772,936.00	0.00	2,772,936.00	2,352,440.34	2,352,440.34	420,495.66
Dirección de Derechos Indígenas y Atención Jurídica	1,432,656.00	0.00	1,432,656.00	1,256,901.50	1,256,901.50	175,754.50
Dirección de Atención Indígena y Desarrollo Social	17,568,386.00	1,410,000.00	18,978,386.00	18,868,575.45	18,868,575.45	109,810.55
Dirección de Administración y Planeación	7,297,105.00	0.00	7,297,105.00	7,251,173.44	7,251,173.44	45,931.56
Dirección de Consulta y Estudios Indígenas	3,106,428.00	-39,500.00	3,066,928.00	2,714,534.58	2,714,534.58	352,393.42
Dirección de Desarrollo Productivo e Infraestructura	4,385,806.00	40,000.00	4,425,806.00	3,887,708.92	3,887,708.92	538,097.08
Delegación Zona Centro	755,683.00	-500.00	755,183.00	735,964.42	735,964.42	19,218.58
Delegación Zona Norte	581,202.00	0.00	581,202.00	553,591.43	553,591.43	27,610.57
II. Gasto Etiquetado	0.00	0.00	0.00	0.00	0.00	0.00
Despacho de la Dirección General	0.00	0.00	0.00	0.00	0.00	0.00
Dirección de Derechos Indígenas y Atención Jurídica	0.00	0.00	0.00	0.00	0.00	0.00
Dirección de Atención Indígena y Desarrollo Social	0.00	0.00	0.00	0.00	0.00	0.00
Dirección de Administración y Planeación	0.00	0.00	0.00	0.00	0.00	0.00
Dirección de Consulta y Estudios Indígenas	0.00	0.00	0.00	0.00	0.00	0.00
Dirección de Desarrollo Productivo e Infraestructura	0.00	0.00	0.00	0.00	0.00	0.00
Delegación Zona Centro	0.00	0.00	0.00	0.00	0.00	0.00
Delegación Zona Norte	0.00	0.00	0.00	0.00	0.00	0.00
Total de Egresos	37,900,202.00	1,410,000.00	39,310,202.00	37,620,890.08	37,620,890.08	1,689,311.92

FORMATO 6C ESTADO ANALÍTICO DEL EJERCICIO DEL PRESUPUESTO DE EGRESOS DETALLADO LDF (CLASIFICACIÓN FUNCIONAL)

INSTITUTO PARA EL DESARROLLO DEL PUEBLO MAYA Y LAS COMUNIDADES INDIGENAS DEL ESTADO DE QUINTANA ROO						
ESTADO ANALÍTICO DEL EJERCICIO DEL PRESUPUESTO DE EGRESOS DETALLADO - LDF						
Clasificación Funcional (Finalidad y Función)						
Del 1 de enero al 31 de diciembre de 2025						
(Cifras en Pesos)						
Concepto	Aprobado	Ampliaciones /Reducciones	Modificado	Devengado	Pagado	Subejercicio
I. Gasto No Etiquetado	37,900,202.00	1,410,000.00	39,310,202.00	37,620,890.08	37,620,890.08	1,689,311.92
Gobierno	0.00	0.00	0.00	0.00	0.00	0.00
Legislación	0.00	0.00	0.00	0.00	0.00	0.00
Justicia	0.00	0.00	0.00	0.00	0.00	0.00
Coordinación de la Política de Gobierno	0.00	0.00	0.00	0.00	0.00	0.00
Relaciones Exteriores	0.00	0.00	0.00	0.00	0.00	0.00
Asuntos Financieros y Hacendarios	0.00	0.00	0.00	0.00	0.00	0.00
Seguridad Nacional	0.00	0.00	0.00	0.00	0.00	0.00
Asuntos de Orden Público y de Seguridad Interior	0.00	0.00	0.00	0.00	0.00	0.00
Otros Servicios Generales	0.00	0.00	0.00	0.00	0.00	0.00
Desarrollo Social	37,900,202.00	1,410,000.00	39,310,202.00	37,620,890.08	37,620,890.08	1,689,311.92
Protección Ambiental	0.00	0.00	0.00	0.00	0.00	0.00
Vivienda y Servicios a la Comunidad	0.00	0.00	0.00	0.00	0.00	0.00
Salud	0.00	0.00	0.00	0.00	0.00	0.00
Recreación, Cultura y Otras Manifestaciones Sociales	0.00	0.00	0.00	0.00	0.00	0.00
Educación	0.00	0.00	0.00	0.00	0.00	0.00
Protección Social	37,900,202.00	1,410,000.00	39,310,202.00	37,620,890.08	37,620,890.08	1,689,311.92
Otros Asuntos Sociales	0.00	0.00	0.00	0.00	0.00	0.00
Desarrollo Económico	0.00	0.00	0.00	0.00	0.00	0.00
Asuntos Económicos, Comerciales y Laborales en General	0.00	0.00	0.00	0.00	0.00	0.00
Agropecuaria, Silvicultura, Pesca y Caza	0.00	0.00	0.00	0.00	0.00	0.00
Combustibles y Energía	0.00	0.00	0.00	0.00	0.00	0.00
Minería, Manufacturas y Construcción	0.00	0.00	0.00	0.00	0.00	0.00
Transporte	0.00	0.00	0.00	0.00	0.00	0.00
Comunicaciones	0.00	0.00	0.00	0.00	0.00	0.00
Turismo	0.00	0.00	0.00	0.00	0.00	0.00
Ciencia, Tecnología e Innovación	0.00	0.00	0.00	0.00	0.00	0.00
Otras Industrias y Otros Asuntos Económicos	0.00	0.00	0.00	0.00	0.00	0.00
Otros	0.00	0.00	0.00	0.00	0.00	0.00
Transacciones de la Deuda Pública / Costo Financiero de la Deuda	0.00	0.00	0.00	0.00	0.00	0.00
Transferencias, Participaciones y Aportaciones entre Diferentes Niveles y Ordenes de Gobierno	0.00	0.00	0.00	0.00	0.00	0.00
Sanearamiento del Sistema Financiero	0.00	0.00	0.00	0.00	0.00	0.00
Adeudos de Ejercicios Fiscales Anteriores	0.00	0.00	0.00	0.00	0.00	0.00
II. Gasto Etiquetado	0.00	0.00	0.00	0.00	0.00	0.00
Gobierno	0.00	0.00	0.00	0.00	0.00	0.00
Legislación	0.00	0.00	0.00	0.00	0.00	0.00
Justicia	0.00	0.00	0.00	0.00	0.00	0.00
Coordinación de la Política de Gobierno	0.00	0.00	0.00	0.00	0.00	0.00
Relaciones Exteriores	0.00	0.00	0.00	0.00	0.00	0.00
Asuntos Financieros y Hacendarios	0.00	0.00	0.00	0.00	0.00	0.00
Seguridad Nacional	0.00	0.00	0.00	0.00	0.00	0.00
Asuntos de Orden Público y de Seguridad Interior	0.00	0.00	0.00	0.00	0.00	0.00
Otros Servicios Generales	0.00	0.00	0.00	0.00	0.00	0.00
Desarrollo Social	0.00	0.00	0.00	0.00	0.00	0.00
Protección Ambiental	0.00	0.00	0.00	0.00	0.00	0.00
Vivienda y Servicios a la Comunidad	0.00	0.00	0.00	0.00	0.00	0.00
Salud	0.00	0.00	0.00	0.00	0.00	0.00
Recreación, Cultura y Otras Manifestaciones Sociales	0.00	0.00	0.00	0.00	0.00	0.00
Educación	0.00	0.00	0.00	0.00	0.00	0.00
Protección Social	0.00	0.00	0.00	0.00	0.00	0.00
Otros Asuntos Sociales	0.00	0.00	0.00	0.00	0.00	0.00
Desarrollo Económico	0.00	0.00	0.00	0.00	0.00	0.00
Asuntos Económicos, Comerciales y Laborales en General	0.00	0.00	0.00	0.00	0.00	0.00
Agropecuaria, Silvicultura, Pesca y Caza	0.00	0.00	0.00	0.00	0.00	0.00
Combustibles y Energía	0.00	0.00	0.00	0.00	0.00	0.00
Minería, Manufacturas y Construcción	0.00	0.00	0.00	0.00	0.00	0.00
Transporte	0.00	0.00	0.00	0.00	0.00	0.00
Comunicaciones	0.00	0.00	0.00	0.00	0.00	0.00
Turismo	0.00	0.00	0.00	0.00	0.00	0.00
Ciencia, Tecnología e Innovación	0.00	0.00	0.00	0.00	0.00	0.00
Otras Industrias y Otros Asuntos Económicos	0.00	0.00	0.00	0.00	0.00	0.00
Otros	0.00	0.00	0.00	0.00	0.00	0.00
Transacciones de la Deuda Pública / Costo Financiero de la Deuda	0.00	0.00	0.00	0.00	0.00	0.00
Transferencias, Participaciones y Aportaciones entre Diferentes Niveles y Ordenes de Gobierno	0.00	0.00	0.00	0.00	0.00	0.00
Sanearamiento del Sistema Financiero	0.00	0.00	0.00	0.00	0.00	0.00
Adeudos de Ejercicios Fiscales Anteriores	0.00	0.00	0.00	0.00	0.00	0.00
Total de Egresos	37,900,202.00	1,410,000.00	39,310,202.00	37,620,890.08	37,620,890.08	1,689,311.92

**FORMATO 6D ESTADO ANALÍTICO DEL EJERCICIO DEL PRESUPUESTO
DE EGRESOS DETALLADO LDF (CLASIFICACIÓN DE SERVICIOS
PERSONALES POR CATEGORÍA)**

INSTITUTO PARA EL DESARROLLO DEL PUEBLO MAYA Y LAS COMUNIDADES INDIGENAS DEL ESTADO DE QUINTANA ROO ESTADO ANALÍTICO DEL EJERCICIO DEL PRESUPUESTO DE EGRESOS DETALLADO - LDF Clasificación de Servicios Personales por Categoría Del 1 de enero al 31 de diciembre de 2025 (Cifras en Pesos)						
Concepto	Aprobado	Ampliaciones /Reducciones	Modificado	Devengado	Pagado	Subejercicio
I. Gasto No Etiquetado	12,210,046.00	0.00	12,210,046.00	11,141,258.14	11,141,258.14	1,068,787.86
Personal Administrativo y de Servicio Público	12,210,046.00	0.00	12,210,046.00	11,141,258.14	11,141,258.14	1,068,787.86
Magisterio	0.00	0.00	0.00	0.00	0.00	0.00
Servicios de Salud	0.00	0.00	0.00	0.00	0.00	0.00
Personal Administrativo	0.00	0.00	0.00	0.00	0.00	0.00
Personal Médico, Paramédico y afin	0.00	0.00	0.00	0.00	0.00	0.00
Seguridad Pública	0.00	0.00	0.00	0.00	0.00	0.00
Gastos asociados a la Implementación de Nuevas Leyes						
Federales o Reformas a las mismas	0.00	0.00	0.00	0.00	0.00	0.00
Sentencias laborales definitivas	0.00	0.00	0.00	0.00	0.00	0.00
II. Gasto Etiquetado	0.00	0.00	0.00	0.00	0.00	0.00
Personal Administrativo y de Servicio Público	0.00	0.00	0.00	0.00	0.00	0.00
Magisterio	0.00	0.00	0.00	0.00	0.00	0.00
Servicios de Salud	0.00	0.00	0.00	0.00	0.00	0.00
Personal Administrativo	0.00	0.00	0.00	0.00	0.00	0.00
Personal Médico, Paramédico y afin	0.00	0.00	0.00	0.00	0.00	0.00
Seguridad Pública	0.00	0.00	0.00	0.00	0.00	0.00
Gastos asociados a la Implementación de Nuevas Leyes						
Federales o Reformas a las mismas	0.00	0.00	0.00	0.00	0.00	0.00
Sentencias laborales definitivas	0.00	0.00	0.00	0.00	0.00	0.00
Total del Gasto en Servicios Personales	12,210,046.00	0.00	12,210,046.00	11,141,258.14	11,141,258.14	1,068,787.86

ANEXO 3-GUÍA DE CUMPLIMIENTO DE LA LEY DE DISCIPLINA FINANCIERA DE LAS ENTIDADES FEDERATIVAS Y MUNICIPIOS

Guía de Cumplimiento de la Ley de Disciplina Financiera de las Entidades Federativas y Municipios Del 1 de enero al 31 de diciembre de 2025							
Indicadores de Observancia (c)	Implementación		Resultado		Fundamento (h)	Comentarios (i)	
	SI	NO	Monto o valor (f)	Unidad (pesos/porcentaje) (g)			
	Mecanismo de Verificación (d)	Fecha estimada de cumplimiento (e)					
INDICADORES PRESUPUESTARIOS							
A. INDICADORES CUANTITATIVOS							
1 Balance Presupuestario Sostenible (j)							
a.	Propuesto	Iniciativa de Ley de Ingresos y Proyecto de Presupuesto de Egresos			pesos	Art. 6 y 19 de la LDF	-
b.	Aprobado	Ley de Ingresos y Presupuesto de Egresos			pesos	Art. 6 y 19 de la LDF	-
c.	Ejercido	Cuenta Pública / Formato 4 LDF			pesos	Art. 6 y 19 de la LDF	
2 Balance Presupuestario de Recursos Disponibles Sostenible (k)							
a.	Propuesto	Iniciativa de Ley de Ingresos y Proyecto de Presupuesto de Egresos			pesos	Art. 6 y 19 de la LDF	-

b.	Aprobado	Ley de Ingresos y Presupuesto de Egresos			pesos	Art. 6 y 19 de la LDF	-
c.	Ejercido	Cuenta Pública / Formato 4 LDF			pesos	Art. 6 y 19 de la LDF	
3 Financiamiento Neto dentro del Techo de Financiamiento Neto (I)							
a.	Propuesto	Iniciativa de Ley de Ingresos			pesos	Art. 6, 19 y 46 de la LDF	-
b.	Aprobado	Ley de Ingresos			pesos	Art. 6, 19 y 46 de la LDF	-
c.	Ejercido	Cuenta Pública / Formato 4 LDF			pesos	Art. 6, 19 y 46 de la LDF	
4 Recursos destinados a la atención de desastres naturales							
a.	Asignación al fideicomiso para desastres naturales (m)						
	a.1 Aprobado	Reporte Trim. Formato 6 a)			pesos	Art. 9 de la LDF	
	a.2 Pagado	Cuenta Pública / Formato 6 a)			pesos	Art. 9 de la LDF	
b.	Aportación promedio realizada por la Entidad Federativa durante los 5 ejercicios previos, para infraestructura dañada por desastres naturales (n)	Autorizaciones de recursos aprobados por el FONDE N			pesos	Art. 9 de la LDF	
c.	Saldo del fideicomiso para desastres naturales (o)	Cuenta Pública / Auxiliar de Cuentas			pesos	Art. 9 de la LDF	
d.	Costo promedio de los últimos 5 ejercicios de la reconstrucción de infraestructura dañada por desastres naturales (p)	Autorizaciones de recursos aprobados por el FONDE			pesos	Art. 9 de la LDF	

						N					
5 Techo para servicios personales (q)											
a.	Asignación en el Presupuesto de Egresos				Reporte Trim. Formato 6 d)				pesos	Art. 10 y 21 de la LDF	
b.	Ejercido				Reporte Trim. Formato 6 d)				pesos	Art. 13 fracc. V y 21 de la LDF	
6 Previsiones de gasto para compromisos de pago derivados de APPs (r)											
a.	Asignación en el Presupuesto de Egresos				Presupuesto de Egresos				pesos	Art. 11 y 21 de la LDF	
7 Techo de ADEFAS para el ejercicio fiscal (s)											
a.	Propuesto				Proyecto de Presupuesto de Egresos				pesos	Art. 12 y 20 de la LDF	-
b.	Aprobado				Reporte Trim. Formato 6 a)				pesos	Art. 12 y 20 de la LDF	
c.	Ejercido				Cuenta Pública / Formato 6 a)				pesos	Art. 12 y 20 de la LDF	
B. INDICADORES CUALITATIVOS											
1 Iniciativa de Ley de Ingresos y Proyecto de Presupuesto de Egresos											LEY DE INGRESOS:
a.	Objetivos anuales, estrategias y metas para el ejercicio fiscal (t)				Iniciativa de Ley de Ingresos y Proyecto de Presupuesto de Egresos					Art. 5 y 18 de la LDF	-
b.	Proyecciones de ejercicios posteriores (u)				Iniciativa de Ley de Ingresos y Proyecto de Presupuesto de Egresos					Art. 5 y 18 de la LDF	-

		s / Formatos 7 a) y b)					
c.	Descripción de riesgos relevantes y propuestas de acción para enfrentarlos (v)	Iniciativa de Ley de Ingresos y Proyecto de Presupuesto de Egresos				Art. 5 y 18 de la LDF	-
d.	Resultados de ejercicios fiscales anteriores y el ejercicio fiscal en cuestión (w)	Iniciativa de Ley de Ingresos y Proyecto de Presupuesto de Egresos / Formatos 7 c) y d)				Art. 5 y 18 de la LDF	-
e.	Estudio actuarial de las pensiones de sus trabajadores (x)	Proyecto de Presupuesto de Egresos / Formato 8				Art. 5 y 18 de la LDF	-
2 Balance Presupuestario de Recursos Disponibles, en caso de ser negativo							
a.	Razones excepcionales que justifican el Balance Presupuestario de Recursos Disponibles negativo (y)	Iniciativa de Ley de Ingresos o Proyecto de Presupuesto de Egresos				Art. 6 y 19 de la LDF	
b.	Fuente de recursos para cubrir el Balance Presupuestario de Recursos Disponibles negativo (z)	Iniciativa de Ley de Ingresos o Proyecto de Presupuesto de Egresos				Art. 6 y 19 de la LDF	
c.	Número de ejercicios fiscales y acciones necesarias para cubrir el Balance Presupuestario de Recursos Disponibles negativo (aa)	Iniciativa de Ley de Ingresos o Proyecto				Art. 6 y 19 de la LDF	

		o de Presup uesto de Egreso s						
d.	Informes Trimestrales sobre el avance de las acciones para recuperar el Balance Presupuestario de Recursos Disponibles (bb)	Reporte Trim. y Cuenta Pública					Art. 6 y 19 de la LDF	
3 Servicios Personales								
a.	Remuneraciones de los servidores públicos (cc)	Proyecto de Presupuesto de Egresos					Art. 10 y 21 de la LDF	
b.	Previsiones salariales y económicas para cubrir incrementos salariales, creación de plazas y otros (dd)	Proyecto de Presupuesto de Egresos					Art. 10 y 21 de la LDF	
INDICADORES DEL EJERCICIO PRESUPUESTARIO								
A. INDICADORES CUANTITATIVOS								
1 Ingresos Excedentes derivados de Ingresos de Libre Disposición								
a.	Monto de Ingresos Excedentes derivados de ILD (ee)					pesos	Art. 14 y 21 de la LDF	-
b.	Monto de Ingresos Excedentes derivados de ILD destinados al fin del A.14, fracción I de la LDF (ff)					pesos	Art. 14 y 21 de la LDF	-
c.	Monto de Ingresos Excedentes derivados de ILD destinados al fin del A.14, fracción II, a) de la LDF (gg)					pesos	Art. 14 y 21 de la LDF	-
d.	Monto de Ingresos Excedentes derivados de ILD destinados al fin del A.14, fracción II, b) de la LDF (hh)					pesos	Art. 14 y 21 de la LDF	-
e.	Monto de Ingresos Excedentes derivados de ILD destinados al fin del artículo noveno transitorio de la LDF (ii)					pesos	Art. Noveno Transitorio de la LDF	-
B. INDICADORES CUALITATIVOS								
1	Análisis Costo-Beneficio para programas o proyectos de inversión mayores a 10 millones de UDIS (jj)					pesos	Art. 13 frac. III y 21 de la LDF	-
2	Análisis de conveniencia y análisis de transferencia de riesgos de los proyectos APPs (kk)						Art. 13 frac. III y 21 de la LDF	
3	Identificación de población objetivo, destino y temporalidad de subsidios (ll)						Art. 13 frac. VII y	



						21 de la LDF	
INDICADORES DE DEUDA PÚBLICA							
A. INDICADORES CUANTITATIVOS							
1 Obligaciones a Corto Plazo							
<i>a.</i>	Límite de Obligaciones a Corto Plazo (mm)				pesos	Art. 30 frac. I de la LDF	
<i>b.</i>	Obligaciones a Corto Plazo (nn)				pesos	Art. 30 frac. I de la LDF	

**RELACIÓN DE LAS CUENTAS BANCARIAS PRODUCTIVAS,
ESPECIFICAS EN LAS CUALES SE DEPOSITAN RECURSOS FEDERALES
TRANSFERIDOS**

NO APLICA

RELACIÓN DE BIENES QUE COMPONEN EL PATRIMONIO DEL ENTE PÚBLICO (ENLACE WEB DONDE ESTA PUBLICADO)

LINK DE LA RELACIÓN DE LOS BIENES MUEBLES:

La relación de los bienes con que cuenta el Instituto para el Desarrollo del Pueblo Maya y las Comunidades Indígenas del Estado de Quintana Roo se encuentra en el enlace web que se presenta a continuación:

<https://inmaya.groo.gob.mx/wp-content/uploads/2026/03/RELACION-DE-BIENES-MUEBLES-2025.pdf>

LINK DE LA RELACION DE LOS BIENES INMUEBLES

El Instituto para el Desarrollo del Pueblo Maya y las Comunidades Indígenas del Estado de Quintana Roo no cuenta con bienes inmuebles.

**RELACIÓN DE ESQUEMAS BURSÁTILES Y DE COBERTURAS
FINANCIERAS**

NO APLICA



INGRESOS POR APORTACIONES ESPECIALES FEDERALES

NO APLICA



GASTOS POR APORTACIONES ESPECIALES FEDERALES

NO APLICA

ESTADO PRESUPUESTARIO DE INGRESOS Y EGRESOS

ESTADOS ANALÍTICOS COMPARATIVOS DE INGRESOS PRESUPUESTARIOS

INSTITUTO PARA EL DESARROLLO DEL PUEBLO MAYA Y LAS COMUNIDADES INDIGENAS DEL ESTADO DE QUINTANA ROO						
ESTADO ANALÍTICO DE INGRESOS						
CON BASE EN RECAUDADO						
Ejercicio 2025 comparativo con 2024						
(Cifras en Pesos)						
Concepto	2024		2025		Variaciones respecto a:	
	Recaudado	Estimado	Recaudado	Importe	%	Variación Real *
Impuestos	0.00	0.00	0.00	0.00		
Cuotas y Aportaciones de Seguridad Social	0.00	0.00	0.00	0.00		
Contribuciones de Mejoras	0.00	0.00	0.00	0.00		
Derechos	0.00	0.00	0.00	0.00		
Productos	0.00	0.00	0.00	0.00		
Corriente	0.00	0.00	0.00	0.00		
Capital	0.00	0.00	0.00	0.00		
Aprovechamientos	0.00	0.00	0.00	0.00		
Corriente	0.00	0.00	0.00	0.00		
Capital	0.00	0.00	0.00	0.00		
Ingresos por Ventas de Bienes y Servicios	1,500.08	0.00	304.62	304.62		-80.5%
Participaciones y Aportaciones	0.00	0.00	0.00	0.00		
Transferencias, Asignaciones, Subsidios y Otras Ayudas	35,872,232.09	37,900,202.00	37,101,383.33	-798,818.67	-2.1%	-0.7%
Ingresos Derivados de Financiamientos	0.00	0.00	0.00	0.00		
TOTALES	35,873,732.17	37,900,202.00	37,101,687.95	-798,514.05	-2.1%	-0.7%

* Factor de deflatación 1.042

Deflactado con el Índice Nacional de Precios Promedio del Consumidor.

Las cifras pueden presentar diferencias por redondeos.

INSTITUTO PARA EL DESARROLLO DEL PUEBLO MAYA Y LAS COMUNIDADES INDIGENAS DEL ESTADO DE QUINTANA ROO						
ESTADO ANALÍTICO DE INGRESOS						
CON BASE EN RECAUDADO						
Ejercicio 2025 comparativo con 2024						
(Cifras en Pesos)						
Concepto	2024		2025		Variaciones respecto a:	
	Recaudado	Estimado	Recaudado	Importe	%	Variación Real *
Ingresos del Gobierno	0.00	0.00	0.00	0.00		
Impuestos	0.00	0.00	0.00	0.00		
Contribuciones de Mejoras	0.00	0.00	0.00	0.00		
Derechos	0.00	0.00	0.00	0.00		
Productos	0.00	0.00	0.00	0.00		
Corriente	0.00	0.00	0.00	0.00		
Capital	0.00	0.00	0.00	0.00		
Aprovechamientos	0.00	0.00	0.00	0.00		
Corriente	0.00	0.00	0.00	0.00		
Capital	0.00	0.00	0.00	0.00		
Participaciones y Aportaciones	0.00	0.00	0.00	0.00		
Transferencias, Asignaciones, Subsidios y Otras Ayudas	0.00	0.00	0.00	0.00		
Ingresos del Organismos y Empresas	35,873,732.17	37,900,202.00	37,101,687.95	-798,514.05	-2.1%	-0.7%
Cuotas y Aportaciones de Seguridad social	0.00	0.00	0.00	0.00		
Ingresos por Ventas de Bienes y Servicios	1,500.08	0.00	304.62	304.62		-80.5%
Transferencias, Asignaciones, Subsidios y Otras Ayudas	35,872,232.09	37,900,202.00	37,101,383.33	-798,818.67	-2.1%	-0.7%
Ingresos derivados de Financiamiento	0.00	0.00	0.00	0.00		
Ingresos Derivados de Financiamiento	0.00	0.00	0.00	0.00		
TOTALES	35,873,732.17	37,900,202.00	37,101,687.95	-798,514.05	-2.1%	-0.7%

* Factor de deflatación 1.042

Deflactado con el Índice Nacional de Precios Promedio del Consumidor.

Las cifras pueden presentar diferencias por redondeos.

ESTADOS ANALÍTICOS COMPARATIVOS DEL EJERCICIO DEL PRESUPUESTO DE EGRESOS

Estado analítico del ejercicio del Presupuesto de Egresos por Objeto del Gasto

INSTITUTO PARA EL DESARROLLO DEL PUEBLO MAYA Y LAS COMUNIDADES INDIGENAS DEL ESTADO DE QUINTANA ROO						
ESTADO ANALÍTICO DEL PRESUPUESTO DE EGRESOS						
CON BASE EN DEVENGADO						
Clasificación por Objeto del Gasto (Capítulo y Concepto)						
Ejercicio 2025 comparativo con 2024						
(Cifras en Pesos)						
Concepto	2024	2025		Variaciones respecto a:		Variación
	Devengado	Aprobado	Devengado	Presupuesto Aprobado 2025	Importe	Real *
					%	%
Servicios Personales	11,154,018.41	12,210,046.00	11,141,258.14	-1,068,787.86	-8.8%	-4.1%
Remuneraciones al Personal de Carácter Permanente	1,858,880.99	2,052,412.00	1,913,583.28	-138,828.72	-6.8%	-1.2%
Remuneraciones al Personal de Carácter Transitorio	3,178,477.73	3,338,745.00	3,252,831.91	-85,913.09	-2.6%	-1.8%
Remuneraciones Adicionales y Especiales	4,614,514.66	4,683,870.00	4,530,825.77	-153,044.23	-3.3%	-5.8%
Seguridad Social	381,670.43	644,034.00	422,762.91	-221,271.09	-34.4%	6.3%
Otras Prestaciones Sociales y Económicas	1,049,800.47	1,301,371.00	950,143.85	-351,227.15	-27.0%	-13.1%
Previsiones	0.00	0.00	0.00	0.00		
Pago de Estímulos a Servidores Públicos	70,674.13	189,614.00	71,110.42	-118,503.58	-62.5%	-3.4%
Materiales y Suministros	1,598,720.10	1,893,591.00	1,837,362.43	-56,228.57	-3.0%	10.3%
Materiales de Administración, Emisión de Documentos y Artículos Oficiales	675,450.30	610,171.00	924,565.36	314,394.36	51.5%	31.4%
Alimentos y Utensilios	25,364.80	112,420.00	101,494.97	-10,925.03	-9.7%	284.0%
Materias Primas y Materiales de Producción y Comercialización	0.00	0.00	0.00	0.00		
Materiales y Artículos de Construcción y de Reparación	30,927.85	0.00	0.00	0.00		-100.0%
Productos Químicos, Farmacéuticos y de Laboratorio	1,500.00	0.00	0.00	0.00		-100.0%
Combustibles, Lubricantes y Aditivos	629,417.35	1,090,000.00	763,002.10	-326,997.90	-30.0%	16.3%
Vestuario, Blancos, Prendas de Protección y Artículos Deportivos	0.00	0.00	0.00	0.00		
Materiales y Suministros para Seguridad	0.00	0.00	0.00	0.00		
Herramientas, Refacciones y Accesorios Menores	236,059.80	81,000.00	48,300.00	-32,700.00	-40.4%	-80.4%
Servicios Generales	10,833,670.50	11,261,495.00	11,985,003.10	723,508.10	6.4%	6.2%
Servicios Básicos	160,445.70	441,600.00	465,729.56	24,129.56	5.5%	178.6%
Servicios de Arrendamiento	1,851,193.92	2,304,800.00	2,336,616.03	31,816.03	1.4%	21.1%
Servicios Profesionales, Científicos, Técnicos y Otros Servicios	2,690,152.90	2,106,290.00	2,997,489.27	891,199.27	42.3%	6.9%
Servicios Financieros, Bancarios y Comerciales	34,173.61	0.00	42,919.56	42,919.56		20.5%
Servicios de Instalación, Reparación, Mantenimiento y Conservación	377,211.72	494,230.00	472,150.15	-22,079.85	-4.5%	20.1%
Servicios de Comunicación Social y Publicidad	4,456,415.03	3,770,161.00	4,265,600.00	495,439.00	13.1%	-8.1%
Servicios de Traslado y Viáticos	767,514.10	1,223,930.00	815,488.48	-408,441.52	-33.4%	2.0%
Servicios Oficiales	0.00	210,000.00	0.00	-210,000.00	-100.0%	
Otros Servicios Generales	496,563.52	710,484.00	589,010.05	-121,473.95	-17.1%	13.8%
Transferencias, Asignaciones, Subsidios y Otras Ayudas	13,138,753.32	12,535,070.00	12,657,266.41	122,196.41	1.0%	-7.5%
Transferencias Internas y Asignaciones al Sector Público	0.00	0.00	0.00	0.00		
Transferencias al Resto del Sector Público	0.00	0.00	0.00	0.00		
Subsidios y Subvenciones	0.00	0.00	0.00	0.00		
Ayudas Sociales	13,138,753.32	12,535,070.00	12,657,266.41	122,196.41	1.0%	-7.5%
Pensiones y Jubilaciones	0.00	0.00	0.00	0.00		
Transferencias a Fideicomisos, Mandatos y Otros Análogos	0.00	0.00	0.00	0.00		
Transferencias a la Seguridad Social	0.00	0.00	0.00	0.00		
Donativos	0.00	0.00	0.00	0.00		
Transferencias al Exterior	0.00	0.00	0.00	0.00		
Bienes Muebles, Inmuebles e Intangibles	0.00	0.00	0.00	0.00		
Mobiliario y Equipo de Administración	0.00	0.00	0.00	0.00		
Mobiliario y Equipo Educativo y Recreativo	0.00	0.00	0.00	0.00		
Equipo e Instrumental Médico y de Laboratorio	0.00	0.00	0.00	0.00		
Vehículos y Equipo de Transporte	0.00	0.00	0.00	0.00		
Equipo de Defensa y Seguridad	0.00	0.00	0.00	0.00		
Maquinaria, Otros Equipos y Herramientas	0.00	0.00	0.00	0.00		
Activos Biológicos	0.00	0.00	0.00	0.00		
Bienes Inmuebles	0.00	0.00	0.00	0.00		
Activos Intangibles	0.00	0.00	0.00	0.00		
Inversión Pública	0.00	0.00	0.00	0.00		
Obra Pública en Bienes de Dominio Público	0.00	0.00	0.00	0.00		
Obra Pública en Bienes Propios	0.00	0.00	0.00	0.00		
Proyectos Productivos y Acciones de Fomento	0.00	0.00	0.00	0.00		
Inversiones Financieras y Otras Provisiones	0.00	0.00	0.00	0.00		
Inversiones para el Fomento de Actividades Productivas	0.00	0.00	0.00	0.00		
Acciones y Participaciones de Capital	0.00	0.00	0.00	0.00		
Compra de Títulos y Valores	0.00	0.00	0.00	0.00		
Concesión de Préstamos	0.00	0.00	0.00	0.00		
Inversiones en Fideicomisos, Mandatos y Otros Análogos	0.00	0.00	0.00	0.00		
Otras Inversiones Financieras	0.00	0.00	0.00	0.00		
Provisiones para Contingencias y Otras Erogaciones Especiales	0.00	0.00	0.00	0.00		
Participaciones y Aportaciones	0.00	0.00	0.00	0.00		
Participaciones	0.00	0.00	0.00	0.00		

INSTITUTO PARA EL DESARROLLO DEL PUEBLO MAYA Y LAS COMUNIDADES INDIGENAS DEL ESTADO DE QUINTANA ROO
ESTADO ANALÍTICO DEL PRESUPUESTO DE EGRESOS
CON BASE EN DEVENGADO
 Clasificación por Objeto del Gasto (Capítulo y Concepto)
 Ejercicio 2025 comparativo con 2024
 (Cifras en Pesos)

Concepto	2024	2025		Variaciones respecto a: Presupuesto Aprobado 2025		Variación Real *
	Devengado	Aprobado	Devengado	Importe	%	%
Aportaciones	0.00	0.00	0.00	0.00	0.00	
Convenios	0.00	0.00	0.00	0.00	0.00	
Deuda Pública	0.00	0.00	0.00	0.00	0.00	
Amortización de la Deuda Pública	0.00	0.00	0.00	0.00	0.00	
Intereses de la Deuda Pública	0.00	0.00	0.00	0.00	0.00	
Comisiones de la Deuda Pública	0.00	0.00	0.00	0.00	0.00	
Gastos de la Deuda Pública	0.00	0.00	0.00	0.00	0.00	
Costo por Coberturas	0.00	0.00	0.00	0.00	0.00	
Apoyos Financieros	0.00	0.00	0.00	0.00	0.00	
Adeudos de Ejercicios Fiscales Anteriores (ADEFAS)	0.00	0.00	0.00	0.00	0.00	
TOTALES	36,725,162.33	37,900,202.00	37,620,890.08	-279,311.92	-0.7%	-1.7%

* Factor de deflactación 1.042

Deflactado con el Índice Nacional de Precios Promedio del Consumidor.

Las cifras pueden presentar diferencias por redondeos.

INSTITUTO PARA EL DESARROLLO DEL PUEBLO MAYA Y LAS COMUNIDADES INDIGENAS DEL ESTADO DE QUINTANA ROO
ESTADO ANALÍTICO DEL PRESUPUESTO DE EGRESOS
CON BASE EN FLUJO DE EFECTIVO
 Clasificación por Objeto del Gasto (Capítulo y Concepto)
 Ejercicio 2025 comparativo con 2024
 (Cifras en Pesos)

Concepto	2024	2025		Variaciones respecto a: Presupuesto Aprobado 2025		Variación Real *
	Pagado	Aprobado	Pagado	Importe	%	%
Servicios Personales	11,154,018.41	12,210,046.00	11,141,258.14	-1,068,787.86	-8.8%	-4.1%
Remuneraciones al Personal de Carácter Permanente	1,858,880.99	2,052,412.00	1,913,583.28	-138,828.72	-6.8%	-1.2%
Remuneraciones al Personal de Carácter Transitorio	3,178,477.73	3,338,745.00	3,252,831.91	-85,913.09	-2.6%	-1.8%
Remuneraciones Adicionales y Especiales	4,614,514.66	4,683,870.00	4,530,825.77	-153,044.23	-3.3%	-5.8%
Seguridad Social	381,670.43	644,034.00	422,762.91	-221,271.09	-34.4%	6.3%
Otras Prestaciones Sociales y Económicas	1,049,800.47	1,301,371.00	950,143.85	-351,227.15	-27.0%	-13.1%
Previsiones	0.00	0.00	0.00	0.00		
Pago de Estímulos a Servidores Públicos	70,674.13	189,614.00	71,110.42	-118,503.58	-62.5%	-3.4%
Materiales y Suministros	1,598,720.10	1,893,591.00	1,837,362.43	-56,228.57	-3.0%	10.3%
Materiales de Administración, Emisión de Documentos y Artículos						
Oficiales	675,450.30	610,171.00	924,565.36	314,394.36	51.5%	31.4%
Alimentos y Utensilios	25,364.80	112,420.00	101,494.97	-10,925.03	-9.7%	284.0%
Materias Primas y Materiales de Producción y Comercialización	0.00	0.00	0.00	0.00		
Materiales y Artículos de Construcción y de Reparación	30,927.85	0.00	0.00	0.00		-100.0%
Productos Químicos, Farmacéuticos y de Laboratorio	1,500.00	0.00	0.00	0.00		-100.0%
Combustibles, Lubricantes y Aditivos	629,417.35	1,090,000.00	763,002.10	-326,997.90	-30.0%	16.3%
Vestuario, Blancos, Prendas de Protección y Artículos Deportivos	0.00	0.00	0.00	0.00		
Materiales y Suministros para Seguridad	0.00	0.00	0.00	0.00		
Herramientas, Refacciones y Accesorios Menores	236,059.80	81,000.00	48,300.00	-32,700.00	-40.4%	-80.4%
Servicios Generales	10,833,670.50	11,261,495.00	11,985,003.10	723,508.10	6.4%	6.2%
Servicios Básicos	160,445.70	441,600.00	465,729.56	24,129.56	5.5%	178.6%
Servicios de Arrendamiento	1,851,193.92	2,304,800.00	2,336,616.03	31,816.03	1.4%	21.1%
Servicios Profesionales, Científicos, Técnicos y Otros Servicios	2,690,152.90	2,106,290.00	2,997,489.27	891,199.27	42.3%	6.9%
Servicios Financieros, Bancarios y Comerciales	34,173.61	0.00	42,919.56	42,919.56		20.5%
Servicios de Instalación, Reparación, Mantenimiento y Conservación	377,211.72	494,230.00	472,150.15	-22,079.85	-4.5%	20.1%
Servicios de Comunicación Social y Publicidad	4,456,415.03	3,770,161.00	4,265,600.00	495,439.00	13.1%	-8.1%
Servicios de Traslado y Viáticos	767,514.10	1,223,930.00	815,488.48	-408,441.52	-33.4%	2.0%
Servicios Oficiales	0.00	210,000.00	0.00	-210,000.00	-100.0%	
Otros Servicios Generales	496,563.52	710,484.00	589,010.05	-121,473.95	-17.1%	13.8%
Transferencias, Asignaciones, Subsidios y Otras Ayudas	13,138,753.32	12,535,070.00	12,657,266.41	122,196.41	1.0%	-7.5%
Transferencias Internas y Asignaciones al Sector Público	0.00	0.00	0.00	0.00		
Transferencias al Resto del Sector Público	0.00	0.00	0.00	0.00		
Subsidios y Subvenciones	0.00	0.00	0.00	0.00		
Ayudas Sociales	13,138,753.32	12,535,070.00	12,657,266.41	122,196.41	1.0%	-7.5%
Pensiones y Jubilaciones	0.00	0.00	0.00	0.00		
Transferencias a Fideicomisos, Mandatos y Otros Análogos	0.00	0.00	0.00	0.00		
Transferencias a la Seguridad Social	0.00	0.00	0.00	0.00		
Donativos	0.00	0.00	0.00	0.00		
Transferencias al Exterior	0.00	0.00	0.00	0.00		
Bienes Muebles, Inmuebles e Intangibles	0.00	0.00	0.00	0.00		
Mobiliario y Equipo de Administración	0.00	0.00	0.00	0.00		
Mobiliario y Equipo Educativo y Recreativo	0.00	0.00	0.00	0.00		
Equipo e Instrumental Médico y de Laboratorio	0.00	0.00	0.00	0.00		
Vehículos y Equipo de Transporte	0.00	0.00	0.00	0.00		
Equipo de Defensa y Seguridad	0.00	0.00	0.00	0.00		
Maquinaria, Otros Equipos y Herramientas	0.00	0.00	0.00	0.00		
Activos Biológicos	0.00	0.00	0.00	0.00		
Bienes Inmuebles	0.00	0.00	0.00	0.00		
Activos Intangibles	0.00	0.00	0.00	0.00		
Inversión Pública	0.00	0.00	0.00	0.00		

INSTITUTO PARA EL DESARROLLO DEL PUEBLO MAYA Y LAS COMUNIDADES INDÍGENAS DEL ESTADO DE QUINTANA ROO
ESTADO ANALÍTICO DEL PRESUPUESTO DE EGRESOS
CON BASE EN FLUJO DE EFECTIVO
 Clasificación por Objeto del Gasto (Capítulo y Concepto)
 Ejercicio 2025 comparativo con 2024
 (Cifras en Pesos)

Concepto	2024	2025		Variaciones respecto a: Presupuesto Aprobado 2025		Variación Real *
	Pagado	Aprobado	Pagado	Importe	%	%
Obra Pública en Bienes de Dominio Público	0.00	0.00	0.00	0.00	0.00	
Obra Pública en Bienes Propios	0.00	0.00	0.00	0.00	0.00	
Proyectos Productivos y Acciones de Fomento	0.00	0.00	0.00	0.00	0.00	
Inversiones Financieras y Otras Provisiones	0.00	0.00	0.00	0.00	0.00	
Inversiones para el Fomento de Actividades Productivas	0.00	0.00	0.00	0.00	0.00	
Acciones y Participaciones de Capital	0.00	0.00	0.00	0.00	0.00	
Compra de Títulos y Valores	0.00	0.00	0.00	0.00	0.00	
Concesión de Préstamos	0.00	0.00	0.00	0.00	0.00	
Inversiones en Fideicomisos, Mandatos y Otros Análogos	0.00	0.00	0.00	0.00	0.00	
Otras Inversiones Financieras	0.00	0.00	0.00	0.00	0.00	
Provisiones para Contingencias y Otras Erogaciones Especiales	0.00	0.00	0.00	0.00	0.00	
Participaciones y Aportaciones	0.00	0.00	0.00	0.00	0.00	
Participaciones	0.00	0.00	0.00	0.00	0.00	
Aportaciones	0.00	0.00	0.00	0.00	0.00	
Convenios	0.00	0.00	0.00	0.00	0.00	
Deuda Pública	0.00	0.00	0.00	0.00	0.00	
Amortización de la Deuda Pública	0.00	0.00	0.00	0.00	0.00	
Intereses de la Deuda Pública	0.00	0.00	0.00	0.00	0.00	
Comisiones de la Deuda Pública	0.00	0.00	0.00	0.00	0.00	
Gasto de la Deuda Pública	0.00	0.00	0.00	0.00	0.00	
Costo por Coberturas	0.00	0.00	0.00	0.00	0.00	
Apoyos Financieros	0.00	0.00	0.00	0.00	0.00	
Adeudos de Ejercicios Fiscales Anteriores (ADEFAS)	0.00	0.00	0.00	0.00	0.00	
TOTALES	36,725,162.33	37,900,202.00	37,620,890.08	-279,311.92	-0.7%	-1.7%

* Factor de deflatación 1.042
 Deflactado con el Índice Nacional de Precios Promedio del Consumidor.
 Las cifras pueden presentar diferencias por redondeos.

Estado analítico del ejercicio del Presupuesto de Egresos en Clasificación por Tipo de Gasto

INSTITUTO PARA EL DESARROLLO DEL PUEBLO MAYA Y LAS COMUNIDADES INDIGENAS DEL ESTADO DE QUINTANA ROO ESTADO ANALÍTICO DEL PRESUPUESTO DE EGRESOS CON BASE EN DEVENGADO Clasificación Económica (Tipo de Gasto) Ejercicio 2025 comparativo con 2024 (Cifras en Pesos)							
Concepto	2024		2025		Variaciones respecto a: Presupuesto Aprobado 2025		Variación Real *
	Devengado	Aprobado	Devengado	Aprobado	Importe	%	%
Gastos Corrientes	36,725,162.33	37,900,202.00	37,620,890.08	37,900,202.00	-279,311.92	-0.7%	-1.7%
Gastos de Capital	0.00	0.00	0.00	0.00	0.00	0.0%	0.0%
Amortizaciones de la Deuda y Disminución de Pasivos	0.00	0.00	0.00	0.00	0.00	0.0%	0.0%
Pensiones y Jubilaciones	0.00	0.00	0.00	0.00	0.00	0.0%	0.0%
Participaciones	0.00	0.00	0.00	0.00	0.00	0.0%	0.0%
Total del Egreso	36,725,162.33	37,900,202.00	37,620,890.08	37,900,202.00	-279,311.92	-0.7%	-1.7%

*Factor de deflatación 1.042
Deflactado con el Índice Nacional de Precios Promedio del Consumidor.
Las cifras pueden presentar diferencias por redondeos.

INSTITUTO PARA EL DESARROLLO DEL PUEBLO MAYA Y LAS COMUNIDADES INDIGENAS DEL ESTADO DE QUINTANA ROO ESTADO ANALÍTICO DEL PRESUPUESTO DE EGRESOS CON BASE EN FLUJO DE EFECTIVO Clasificación Económica (Tipo de Gasto) Ejercicio 2025 comparativo con 2024 (Cifras en Pesos)							
Concepto	2024		2025		Variaciones respecto a: Presupuesto Aprobado 2025		Variación Real *
	Pagado	Aprobado	Pagado	Aprobado	Importe	%	%
Gastos Corrientes	36,725,162.33	37,900,202.00	37,620,890.08	37,900,202.00	-279,311.92	-0.7%	-1.7%
Gastos de Capital	0.00	0.00	0.00	0.00	0.00	0.0%	0.0%
Amortizaciones de la Deuda y Disminución de Pasivos	0.00	0.00	0.00	0.00	0.00	0.0%	0.0%
Pensiones y Jubilaciones	0.00	0.00	0.00	0.00	0.00	0.0%	0.0%
Participaciones	0.00	0.00	0.00	0.00	0.00	0.0%	0.0%
Total del Egreso	36,725,162.33	37,900,202.00	37,620,890.08	37,900,202.00	-279,311.92	-0.7%	-1.7%

* Factor de deflatación 1.042
Deflactado con el Índice Nacional de Precios Promedio del Consumidor.
Las cifras pueden presentar diferencias por redondeos.

**Estado analítico del ejercicio del Presupuesto de Egresos en
Clasificación Administrativa**

INSTITUTO PARA EL DESARROLLO DEL PUEBLO MAYA Y LAS COMUNIDADES INDÍGENAS DEL ESTADO DE QUINTANA ROO ESTADO ANALÍTICO DEL PRESUPUESTO DE EGRESOS CON BASE EN DEVENGADO Clasificación Administrativa Ejercicio 2025 comparativo con 2024 (Cifras en Pesos)						
Concepto	2024	2025		Variaciones respecto a: Presupuesto Aprobado 2025		Variación Real *
	Devengado	Aprobado	Devengado	Importe	%	%
Despacho de la Dirección General	2,487,150.94	2,772,936.00	2,352,440.34	-420,495.66	-15.2%	-9.2%
Dirección de Derechos Indígenas y Atención Jurídica	1,515,731.27	1,432,656.00	1,256,901.50	-175,754.50	-12.3%	-20.4%
Dirección de Atención Indígena y Desarrollo Social	20,930,579.20	17,568,386.00	18,868,575.45	1,300,189.45	7.4%	-13.5%
Dirección de Administración y Planeación	6,396,704.57	7,297,105.00	7,251,173.44	-45,931.56	-0.6%	8.8%
Dirección de Consulta y Estudios Indígenas	2,650,296.74	3,106,428.00	2,714,534.58	-391,893.42	-12.6%	-1.7%
Dirección de Desarrollo Productivo e Infraestructura	1,443,799.47	4,385,806.00	3,887,708.92	-498,097.08	-11.4%	158.4%
Delegación Zona Centro	743,559.59	755,683.00	735,964.42	-19,718.58	-2.6%	-5.0%
Delegación Zona Norte	557,340.55	581,202.00	553,591.43	-27,610.57	-4.8%	-4.7%
Total del Egreso	36,725,162.33	37,900,202.00	37,620,890.08	-279,311.92	-0.7%	-1.7%

* Factor de deflatación 1.042

Deflactado con el Índice Nacional de Precios Promedio del Consumidor.

Las cifras pueden presentar diferencias por redondeos

INSTITUTO PARA EL DESARROLLO DEL PUEBLO MAYA Y LAS COMUNIDADES INDÍGENAS DEL ESTADO DE QUINTANA ROO ESTADO ANALÍTICO DEL PRESUPUESTO DE EGRESOS CON BASE EN FLUJO DE EFECTIVO Clasificación Administrativa Ejercicio 2025 comparativo con 2024 (Cifras en Pesos)						
Concepto	2024	2025		Variaciones respecto a: Presupuesto Aprobado 2025		Variación Real *
	Pagado	Aprobado	Pagado	Importe	%	%
Despacho de la Dirección General	2,487,150.94	2,772,936.00	2,352,440.34	-420,495.66	-15.2%	-9.2%
Dirección de Derechos Indígenas y Atención Jurídica	1,515,731.27	1,432,656.00	1,256,901.50	-175,754.50	-12.3%	-20.4%
Dirección de Atención Indígena y Desarrollo Social	20,930,579.20	17,568,386.00	18,868,575.45	1,300,189.45	7.4%	-13.5%
Dirección de Administración y Planeación	6,396,704.57	7,297,105.00	7,251,173.44	-45,931.56	-0.6%	8.8%
Dirección de Consultas y Estudios Indígenas	2,650,296.74	3,106,428.00	2,714,534.58	-391,893.42	-12.6%	-1.7%
Dirección de Desarrollo Productivo e Infraestructura	1,443,799.47	4,385,806.00	3,887,708.92	-498,097.08	-11.4%	158.4%
Delegación Zona Centro	743,559.59	755,683.00	735,964.42	-19,718.58	-2.6%	-5.0%
Delegación Zona Norte	557,340.55	581,202.00	553,591.43	-27,610.57	-4.8%	-4.7%
Total del Egreso	36,725,162.33	37,900,202.00	37,620,890.08	-279,311.92	-0.7%	-1.7%

* Factor de deflatación 1.042

Deflactado con el Índice Nacional de Precios Promedio del Consumidor.

Las cifras pueden presentar diferencias por redondeos.

Estado analítico del ejercicio del Presupuesto de Egresos en Clasificación Funcional

INSTITUTO PARA EL DESARROLLO DEL PUEBLO MAYA Y LAS COMUNIDADES INDIGENAS DEL ESTADO DE QUINTANA ROO						
ESTADO ANALÍTICO DEL PRESUPUESTO DE EGRESOS						
CON BASE EN DEVENGADO						
Clasificación Funcional						
Ejercicio 2025 comparativo con 2024						
(Cifras en Pesos)						
Concepto	2024	2025		Variaciones respecto a:		Variación
	Devengado	Aprobado	Devengado	Presupuesto Aprobado 2025	%	Real *
				Importe		%
Gobierno	0.00	0.00	0.00	0.00		
Legislación	0.00	0.00	0.00	0.00		
Justicia	0.00	0.00	0.00	0.00		
Coordinación de la Política de Gobierno	0.00	0.00	0.00	0.00		
Relaciones Exteriores	0.00	0.00	0.00	0.00		
Asuntos Financieros y Hacendarios	0.00	0.00	0.00	0.00		
Seguridad Nacional	0.00	0.00	0.00	0.00		
Asuntos de Orden Público y de Seguridad Interior	0.00	0.00	0.00	0.00		
Otros Servicios Generales	0.00	0.00	0.00	0.00		
Desarrollo Social	36,725,162.33	37,900,202.00	37,620,890.08	-279,311.92	-0.7%	-1.7%
Protección Ambiental	0.00	0.00	0.00	0.00		
Vivienda y Servicios a la Comunidad	0.00	0.00	0.00	0.00		
Salud	0.00	0.00	0.00	0.00		
Recreación, Cultura y Otras Manifestaciones Sociales	0.00	0.00	0.00	0.00		
Educación	0.00	0.00	0.00	0.00		
Protección Social	36,725,162.33	37,900,202.00	37,620,890.08	-279,311.92	-0.7%	-1.7%
Otros Asuntos Sociales	0.00	0.00	0.00	0.00		
Desarrollo Económico	0.00	0.00	0.00	0.00		
Asuntos Económicos, Comerciales y Laborales en General	0.00	0.00	0.00	0.00		
Agropecuaria, Silvicultura, Pesca y Caza	0.00	0.00	0.00	0.00		
Combustibles y Energía	0.00	0.00	0.00	0.00		
Minería, Manufacturas y Construcción	0.00	0.00	0.00	0.00		
Transporte	0.00	0.00	0.00	0.00		
Comunicaciones	0.00	0.00	0.00	0.00		
Turismo	0.00	0.00	0.00	0.00		
Ciencia, Tecnología e Innovación	0.00	0.00	0.00	0.00		
Otras Industrias y Otros Asuntos Económicos	0.00	0.00	0.00	0.00		
Otros	0.00	0.00	0.00	0.00		
Transacciones de la Deuda Pública / Costo Financiero de la Deuda	0.00	0.00	0.00	0.00		
Transferencias, Participaciones y Aportaciones entre Diferentes Niveles y Ordenes de Gobierno	0.00	0.00	0.00	0.00		
Saneamiento del Sistema Financiero	0.00	0.00	0.00	0.00		
Adeudos de Ejercicios Fiscales Anteriores	0.00	0.00	0.00	0.00		
Total del Egreso	36,725,162.33	37,900,202.00	37,620,890.08	-279,311.92	-0.7%	-1.7%

* Factor de deflatación 1.042

Deflactado con el Índice Nacional de Precios Promedio del Consumidor.

Las cifras pueden presentar diferencias por redondeos.

INSTITUTO PARA EL DESARROLLO DEL PUEBLO MAYA Y LAS COMUNIDADES INDIGENAS DEL ESTADO DE QUINTANA ROO
ESTADO ANALÍTICO DEL PRESUPUESTO DE EGRESOS
CON BASE EN FLUJO DE EFECTIVO
 Clasificación Funcional
 Ejercicio 2025 comparativo con 2024
 (Cifras en Pesos)

Concepto	2024	2025		Variaciones respecto a: Presupuesto Aprobado 2025		Variación Real *
	Pagado	Aprobado	Pagado	Importe	%	%
Gobierno	0.00	0.00	0.00	0.00		
Legislación	0.00	0.00	0.00	0.00		
Justicia	0.00	0.00	0.00	0.00		
Coordinación de la Política de Gobierno	0.00	0.00	0.00	0.00		
Relaciones Exteriores	0.00	0.00	0.00	0.00		
Asuntos Financieros y Hacendarios	0.00	0.00	0.00	0.00		
Seguridad Nacional	0.00	0.00	0.00	0.00		
Asuntos de Orden Público y de Seguridad Interior	0.00	0.00	0.00	0.00		
Otros Servicios Generales	0.00	0.00	0.00	0.00		
Desarrollo Social	36,725,162.33	37,900,202.00	37,620,890.08	-279,311.92	-0.7%	-1.7%
Protección Ambiental	0.00	0.00	0.00	0.00		
Vivienda y Servicios a la Comunidad	0.00	0.00	0.00	0.00		
Salud	0.00	0.00	0.00	0.00		
Recreación, Cultura y Otras Manifestaciones Sociales	0.00	0.00	0.00	0.00		
Educación	0.00	0.00	0.00	0.00		
Protección Social	36,725,162.33	37,900,202.00	37,620,890.08	-279,311.92	-0.7%	-1.7%
Otros Asuntos Sociales	0.00	0.00	0.00	0.00		
Desarrollo Económico	0.00	0.00	0.00	0.00		
Asuntos Económicos, Comerciales y Laborales en General	0.00	0.00	0.00	0.00		
Agropecuaria, Silvicultura, Pesca y Caza	0.00	0.00	0.00	0.00		
Combustibles y Energía	0.00	0.00	0.00	0.00		
Minería, Manufacturas y Construcción	0.00	0.00	0.00	0.00		
Transporte	0.00	0.00	0.00	0.00		
Comunicaciones	0.00	0.00	0.00	0.00		
Turismo	0.00	0.00	0.00	0.00		
Ciencia, Tecnología e Innovación	0.00	0.00	0.00	0.00		
Otras Industrias y Otros Asuntos Económicos	0.00	0.00	0.00	0.00		
Otros	0.00	0.00	0.00	0.00		
Transacciones de la Deuda Pública / Costo Financiero de la Deuda	0.00	0.00	0.00	0.00		
Transferencias, Participaciones y Aportaciones entre Diferentes Niveles y Ordenes de Gobierno	0.00	0.00	0.00	0.00		
Saneamiento del Sistema Financiero	0.00	0.00	0.00	0.00		
Adeudos de Ejercicios Fiscales Anteriores	0.00	0.00	0.00	0.00		
Total del Egreso	36,725,162.33	37,900,202.00	37,620,890.08	-279,311.92	-0.7%	-1.7%

* Factor de deflatación 1.042

Deflactado con el Índice Nacional de Precios Promedio del Consumidor.

Las cifras pueden presentar diferencias por redondeos.