

FUNDACIÓN DE PARQUES Y MUSEOS DE COZUMEL QUINTANA ROO

CONTENIDO

INTRODUCCIÓN

1 INFORMACIÓN CONTABLE

- 1.1 Estado de Actividades
- 1.2 Estado de Situación Financiera
- 1.3 Estado de Variación en la Hacienda Pública
- 1.4 Estado de Cambios en la Situación Financiera
- 1.5 Estado de Flujos de Efectivo
- 1.6 Estado Analítico del Activo
- 1.7 Estado Analítico de la Deuda y Otros Pasivos
- 1.8 Informe sobre Pasivos Contingentes
- 1.9 Notas a los Estados Financieros

2 INFORMACIÓN PRESUPUESTARIA

- 2.1 Estado analítico de ingresos
 - 2.1 Análisis y evolución de los ingresos presupuestarios
- 2.2 Estados analíticos del ejercicio del Presupuesto de Egresos 2025
 - 2.2.1 Estado analítico del ejercicio del Presupuesto de Egresos por Objeto del gasto
 - 2.2.2 Estado analítico del ejercicio del Presupuesto de Egresos en clasificación por Tipo de Gasto
 - 2.2.3 Estado analítico del ejercicio del Presupuesto de Egresos en clasificación Administrativa
 - 2.2.4 Estado analítico del ejercicio del Presupuesto de Egresos en clasificación Funcional
 - 2.2.5 Endeudamiento Neto
 - 2.2.6 Intereses de la Deuda
 - 2.2.7 Indicadores de Postura Fiscal
- 2.3 Análisis del Ejercicio del Presupuesto de Egresos.
 - 2.3.1 Presupuesto aprobado y adecuaciones.
 - 2.3.2 Ejercicio del Presupuesto de Egresos 2025.

3 INFORMACIÓN PROGRAMÁTICA

- 3.1 Gasto por categoría programática.
 - 3.1.1 Programas presupuestarios

3.1.2 Estado Analítico de Avance Financiero de Programas y Proyectos de Inversión.

3.2 Indicadores para resultados.

3.2.1 Principales Indicadores de Resultados por Programa Presupuestario y Alineación Funcional.

3.2.2 Principales Indicadores de Programas Presupuestarios según los Objetivos del Plan Estatal de Desarrollo 2023-2027 y sus Programas Derivados.

3.2.3 Principales Acciones y Resultados de la gestión de Programas Presupuestarios.

3.2.3.1 Avance de Cumplimiento de los Objetivos y Metas.

3.2.4 Personas Beneficiarias por programa presupuestario y componente.

3.2.5 De los programas Destinados a la Atención de la Perspectiva de Género.

3.2.6 De los programas destinados a la Atención de la Política Anticorrupción del Estado de Quintana Roo.

3.2.7 De los programas orientados a la atención de los Derechos de las Niñas, Niños y Adolescentes.

4 ANEXOS

- Formatos referidos por la Ley de Disciplina Financiera de las Entidades Federativas y Municipios.
- Guía de cumplimiento de la Ley de Disciplina Financiera de las Entidades Federativas y los Municipios.

- Relación de las cuentas bancarias productivas específicas en las cuales se depositen los recursos federales transferidos.
- Relación de esquemas bursátiles y de coberturas financieras.
- Relación de bienes que componen el patrimonio del ente público (enlace web donde está publicado).
- Ingresos por aportaciones especiales federales.
- Gastos por aportaciones especiales federales.
- Estado presupuestario de ingresos y egresos.
- Estados analíticos comparativos de ingresos presupuestarios.
- Estados analíticos comparativos del ejercicio del Presupuesto de Egresos.
 - Estado analítico del ejercicio del Presupuesto de Egresos por Objeto del gasto
 - Estado analítico del ejercicio del Presupuesto de Egresos en clasificación por Tipo de Gasto.
 - Estado analítico del ejercicio del Presupuesto de Egresos en clasificación Administrativa
 - Estado analítico del ejercicio del Presupuesto de Egresos en clasificación Funcional

INTRODUCCIÓN

La Fundación de Parques y Museos de Cozumel, Quintana Roo, es un Organismo Público descentralizado, creado mediante Decreto publicado en el Periódico Oficial el 09 de marzo de 1987, se dió a conocer la creación de la Fundación de Parques y Museos de Cozumel Quintana Roo, como un Organismo Descentralizado Mixto, de Interés Social y Privado, con Personalidad Jurídica y Patrimonio Propio.

Con posterioridad, mediante Decreto publicado en el Periódico Oficial del 26 de abril de 2005 se adiciona el artículo Sexto para la transición del Organismo Descentralizado Mixto, de Interés Social y Privado a un Organismo Público Descentralizado de la Administración Pública Paraestatal a partir del 1º de enero de 2006, con domicilio oficial en la Ciudad de Cozumel, Municipio de Cozumel Quintana Roo, sin perjuicio de que pueda establecer sucursales u oficinas en cualquier otra parte del Estado.

Posteriormente el Decreto por el que se crea la Fundación de Parques y Museos de Cozumel, Quintana Roo; sufre 2 modificaciones más, una mediante el Decreto publicado con fecha 26 de abril de 2005 en el que se adicionan los artículos transitorios sexto, séptimo, octavo y noveno. Y la segunda por medio del Decreto publicado en el periódico oficial con fecha 07 de junio de 2018, en el cual se adicionan diversas fracciones del artículo segundo del decreto de creación.

El día 03 de agosto del 2021, se publica en el periódico oficial del estado de Quintana Roo en el Tomo II, Número 116 extraordinario de la Novena Época, el documento del “Poder Ejecutivo del Estado Decreto por el que se reforman integralmente el Decreto de Creación de la Fundación de Parques y Museos de Cozumel, Quintana Roo”, en el cual derivo de la necesidad de copilar en un solo documento las diversas reformas, modificaciones, adiciones y derogaciones que se han realizado al Decreto de Creación de la FPMCQROO, a fin de hacerlo más funcional y eficaz, así como para otorgar certeza jurídica y facilitar su comprensión.

Se publica en el Periódico Oficial con fecha 22 de junio 2022 , la modificación de diversas disposiciones normativas del decreto por el que se reforma integralmente el Decreto de creación, el cual conlleva el propósito de designar al Titular de la Secretaría de Turismo, para que como cabeza de sector de la Fundación de Parques y Museos de Cozumel, Quintana Roo, asuma las funciones y ejerza las facultades inherentes al Presidente del Órgano de Gobierno de la citada Fundación, reafirmando con ello, el compromiso institucional de procurar la eficiencia en el ejercicio de la función pública, basada en un marco de legalidad y compromiso social, para alcanzar el bienestar social de la ciudadanía y responder a los intereses del Estado, a través de este organismo descentralizado.

MISIÓN

Ejecutar los trabajos, previamente establecidos en materias de promoción y difusión del acervo cultural histórico; de conservación y educación ambiental, y de pedagogía y asistencia social, con personal debidamente calificado y comprometido para contribuir al mejoramiento de nuestra

calidad de vida, basada principalmente en la vocación turística de Cozumel.

VISIÓN

Propiciar la participación de la comunidad en acciones de interés general para brindar protección al patrimonio cultural, como un reconocimiento a nuestro pasado histórico, y a los recursos y bellezas naturales, como parte de nuestro respeto al medio ambiente, cuyos resultados serán para el beneficio colectivo.

OBJETIVOS

El objeto y Finalidades de la Fundación establecidos en el Decreto por el que se reforman, modifican, y derogan diversas disposiciones del Decreto por el que se crea la Fundación de Parques y Museos de Cozumel, Quintana Roo, publicado en el Periódico Oficial del Gobierno del Estado de Quintana Roo el 31 de marzo del 2005 son:

- I. Encargarse de la ejecución de las acciones correspondientes al fomento, conservación, protección, mantenimiento y administración del parque natural Chankanaab, en sustitución del Patronato de la Laguna de Chankanaab y de los demás parques, paradores turísticos y museos que administren;
- II. El descubrimiento, rescate, estudio, catalogación, custodia, conservación y exhibición de piezas y monumentos arqueológicos, históricos, artísticos y la determinación de zonas de belleza natural y de los demás bienes que constituyen o deban de integrar el patrimonio cultural de la Isla de Cozumel, así como para la administración, preservación, catalogación fomento, administración, mejoramiento y difusión de las especies de flora y de la fauna en las zonas adyacentes de la Isla que constituyan reserva ecológica de valor excepcional.
- III. Fomentar el interés y la colaboración de los habitantes del municipio de Cozumel y de otros lugares en la realización de las actividades y objetivos señalados en las fracciones anteriores;
- IV. Fomentar, diseñar y ejecutar programas y proyectos para el desarrollo social, educativo, económico y cultural de la población

- para trabajar por el bienestar de la gente sin olvidar la atención integral de la población a fin de coadyuvar a obtener una mejor calidad de vida;
- V. Fomentar apoyos a la sociedad del Municipio de Cozumel cuya situación económica le impida continuar sus estudios a nivel básico, medio superior y superior, a través del otorgamiento de becas con apego a la normatividad que establezca el H. Consejo Directivo de la Fundación;
 - VI. Establecer mecanismos de cooperación con el Gobierno Federal, Estatal, y Municipal, mediante contratos, convenios o acuerdos de coordinación y/o colaboración, que coadyuven y contribuyan al desarrollo, conservación, preservación y difusión de la cultura, tradiciones y costumbres regionales; así como el desarrollo social, educativo y económico, en beneficio de la población del municipio de Cozumel, cuyo objeto está relacionado en los fines de la Fundación;
 - VII. Coadyuvar a la conservación y preservación de espacios destinados de la expresión de las habilidades artísticas, culturales, educativas y sociales para fomentar el interés, colaboración y participación de los ciudadanos del municipio de Cozumel en los programas y proyectos que diseñe y ejecute la Fundación;
 - VIII. Establecer y mantener un sistema de información local y estatal a través de las Tecnologías de la Información y Comunicación (TIC´s) sobre programas y servicios sociales para mejorar la calidad y las condiciones de vida de la comunidad en situación de vulnerabilidad en el municipio de Cozumel;
 - IX. Planificar, realizar, promover, apoyar o patrocinar cursos, congresos, conferencias y seminarios, así como proyectos de carácter educativo, cultural, artístico, científico, ético o social que desarrollen la información integral de la población en situación de vulnerabilidad en materia de educación y la cultura;
 - X. Efectuar actividades sociales, de apoyo educativo, económicas y culturales, encaminadas al logro y cumplimiento del objeto de la Fundación, buscando siempre el bienestar de la población del municipio de Cozumel, sin contravenir el presente Decreto; y

- XI. Suscribir con el Gobierno Federal, Estatal, Municipal, organismos del sector social y privado, nacionales o extranjeros; contratos, convenios o acuerdos de coordinación y/o colaboración, así como toda clase de documentos jurídicos cuyo objeto esté relacionado con los fines de la Fundación, previa aprobación de su cabeza de sector.

1 INFORMACIÓN CONTABLE

1.1 ESTADO DE ACTIVIDADES FINANCIERA

FUNDACIÓN DE PARQUES Y MUSEOS DE COZUMEL QUINTANA ROO ESTADO DE ACTIVIDADES Del 01 de Enero al 31 de Diciembre de 2025 (Cifras en Pesos)		
Concepto	2025	2024
INGRESOS Y OTROS BENEFICIOS		
Ingresos de gestión:	94,026,295.92	86,338,571.41
Impuestos	0.00	0.00
Cuotas y aportaciones de seguridad social	0.00	0.00
Contribuciones de mejoras	0.00	0.00
Derechos	64,203,589.06	29,459,886.97
Productos	0.00	0.00
Aprovechamientos	0.00	0.00
Ingresos por venta de bienes y prestación de servicios	29,822,706.86	56,878,684.44
Participaciones, aportaciones, Convenios, Incentivos Derivados de la Colaboración Fiscal, Fondos Distintos de Aportaciones, Transferencias, Asignaciones, Subsidios y Subvenciones, y Pensiones y Jubilaciones	0.00	0.00
Participaciones, Aportaciones, Convenios, Incentivos derivados de la colaboración fiscal y fondos distintos de Aportaciones	0.00	0.00
Transferencia, asignaciones, subsidios y subvenciones, y Pensiones y Jubilaciones	0.00	0.00
Otros ingresos y beneficios	1,150,043.43	4,150,612.58
Ingresos financieros	366,109.48	0.00
Incremento por variación de inventarios	0.00	0.00
Disminución del exceso de estimaciones por pérdida o deterioro u obsolescencia	0.00	0.00
Disminución del exceso de provisiones	0.00	0.00
Otros ingresos y beneficios varios	783,933.95	4,150,612.58
Total de ingresos y otros beneficios	95,176,339.35	90,489,183.99
GASTOS Y OTRAS PÉRDIDAS		
Gastos de funcionamiento	83,455,056.21	73,785,355.32
Servicios personales	59,208,941.47	54,329,775.47
Materiales y suministros	7,425,220.32	7,604,681.98
Servicios generales	16,820,894.42	11,850,897.87
Transferencia, asignaciones, subsidios y otras ayudas	10,063,991.00	11,071,821.27
Transferencias internas y asignaciones al sector público	0.00	0.00
Transferencias al resto del sector público	0.00	0.00
Subsidios y subvenciones	0.00	0.00
Ayudas sociales	9,688,991.00	11,071,821.27
Pensiones y jubilaciones	0.00	0.00
Transferencias a fideicomisos, mandatos y contratos análogos	0.00	0.00
Transferencias a la seguridad social	0.00	0.00
Donativos	375,000.00	0.00
Transferencias al exterior	0.00	0.00
Participaciones y aportaciones	0.00	0.00
Participaciones	0.00	0.00
Aportaciones	0.00	0.00
Convenios	0.00	0.00
Intereses, comisiones y otros gastos de la deuda pública	0.00	0.00
Intereses de la deuda pública	0.00	0.00
Comisiones de la deuda pública	0.00	0.00
Gastos de la deuda pública	0.00	0.00
Costo por coberturas	0.00	0.00
Apoyos financieros	0.00	0.00
Otros gastos y pérdidas extraordinarias	6,501,878.00	6,747,500.44
Estimaciones, depreciaciones, deterioros, obsolescencia y amortizaciones	2,286,124.97	3,287,717.79
Provisiones	0.00	0.00
Disminución de inventarios	0.00	0.00
Otros gastos	4,215,753.03	3,459,782.65
Inversión pública	0.00	0.00
Inversión pública no capitalizable	0.00	0.00
Total de gastos y otras pérdidas	100,020,925.21	91,604,677.03
RESULTADO DEL EJERCICIO (AHORRO/DESAHORRO)	-4,844,585.86	-1,115,493.04

"Bajo protesta de decir verdad declaramos que los Estados Financieros y sus notas son razonablemente correctos y son responsabilidad del emisor".

L.C. MARGARITA ALEJANDRO DE LA CRUZ
DIRECTORA DE CONTABILIDAD

L.C.P. JOSÉ GASPAR CAHUM CHAY
COORDINADOR GENERAL ADMINISTRATIVO

LIC. JUANITA OBDULIA ALONSO MARRUFÓ
DIRECTORA GENERAL

1.2 ESTADO DE SITUACIÓN FINANCIERA

FUNDACIÓN DE PARQUES Y MUSEOS DE COZUMEL QUINTANA ROO					
ESTADO DE SITUACIÓN FINANCIERA					
Al 31 de diciembre de 2025					
(Cifras en Pesos)					
Concepto	2025	2024	Concepto	2025	2024
Activo			Pasivo		
Activo circulante			Pasivo circulante		
Efectivo y equivalentes	5,007,184.63	5,239,993.31	Cuentas por pagar a corto plazo	7,583,339.71	7,536,835.66
Derechos a recibir efectivo o equivalentes	6,682,464.52	8,602,085.24	Documentos por pagar a corto plazo	0.00	0.00
			Porción a corto plazo de la deuda pública a largo plazo	0.00	0.00
Derechos a recibir bienes o servicios	0.00	9,757.87	Títulos y valores a corto plazo	0.00	0.00
Inventarios	0.00	0.00	Pasivos diferidos a corto plazo	58,295.08	338,857.58
Almacenes	0.00	0.00	Fondos y bienes de terceros en garantía y/o administración a corto plazo	0.00	0.00
Estimación por pérdida o deterioro de activos circulantes	0.00	0.00	Provisiones a corto plazo	0.00	0.00
Otros activos circulantes	0.00	0.00	Otros pasivos a corto plazo		
Total de activos circulantes	11,689,649.15	13,851,836.42	Total de pasivos circulantes	7,641,634.79	7,875,693.24
Activo no circulante			Pasivo no circulante		
Inversiones financieras a largo plazo	0.00	0.00	Cuentas por pagar a largo plazo	0.00	0.00
Derechos a recibir efectivo o equivalentes a largo plazo	0.00	0.00	Documentos por pagar a largo plazo	0.00	0.00
Bienes inmuebles, infraestructura y construcciones en proceso	45,241,433.08	45,241,433.08	Deuda pública a largo plazo	0.00	0.00
Bienes muebles	28,394,606.37	30,975,118.53	Pasivos diferidos a largo plazo	0.00	0.00
			Fondos y bienes de terceros en garantía y/o en administración a largo plazo	513,470.56	190,544.86
Activos intangibles	2,438,905.87	2,423,783.43	Provisiones a largo plazo	0.00	0.00
Depreciación, deterioro y amortización acumulada de bienes	-27,895,990.02	-28,670,446.12			
Activos diferidos	250,570.60	540,626.12			
Estimación por pérdida o deterioro de activos no circulantes	0.00	0.00			
Otros activos no circulantes	463,722.03	463,722.03			
			Total de pasivos no circulantes	513,470.56	190,544.86
			Total del pasivo	8,155,105.35	8,066,238.10
			Hacienda pública/patrimonio		
			Hacienda pública/patrimonio contribuido	845,581.00	845,581.00
			Aportaciones	845,581.00	845,581.00
			Donaciones de capital	0.00	0.00
			Actualización de la hacienda pública/patrimonio	0.00	0.00
			Hacienda pública/patrimonio generado	51,582,210.73	55,914,254.39
			Resultado del ejercicio (Ahorro/desahorro)	-4,844,585.86	-1,115,493.04
			Resultados de ejercicios anteriores	62,634,799.35	63,690,292.39
			Revalúos	0.00	0.00
			Reservas	0.00	0.00
			Rectificaciones de resultados de ejercicios anteriores	-6,208,002.76	-6,660,544.96
			Exceso o insuficiencia en la actualización de la hacienda pública/patrimonio	0.00	0.00
			Resultado por posición monetaria	0.00	0.00
			Resultado por tenencia de activos no monetarios	0.00	0.00
Total de activos no circulante	48,893,247.93	50,974,237.07	Total hacienda pública/patrimonio	52,427,791.73	56,759,835.39
Total del activo	60,582,897.08	64,826,073.49	Total del pasivo y hacienda pública/patrimonio	60,582,897.08	64,826,073.49

"Bajo protesta de decir verdad declaramos que los Estados Financieros y sus notas, son razonablemente correctos y son responsabilidad del emisor".

L.C. MARGARITA ALEJANDRO DE LA CRUZ
DIRECTORA DE CONTABILIDAD

L.C.P. JOSÉ GASPAR CAHUM CHAY
COORDINADOR GENERAL ADMINISTRATIVO

LIC. JUANITA ABDULJA ALONSO MARRUGO
DIRECTORA GENERAL

1.3 ESTADO DE VARIACIÓN EN LA HACIENDA PÚBLICA FINANCIERA

FUNDACIÓN DE PARQUES Y MUSEOS DE COZUMEL QUINTANA ROO ESTADO DE VARIACION EN LA HACIENDA PÚBLICA Del 1 de Enero al 31 de diciembre de 2025 (Cifras en Pesos)					
Concepto	Hacienda pública/patrimonio contribuido	Hacienda pública/patrimonio generado de ejercicios anteriores	Hacienda pública/patrimonio generado del ejercicio	Exceso o Insuficiencia en la Actualización de la Hacienda Pública / Patrimonio	Total
Hacienda Pública / Patrimonio Contribuido Neto de 2024	845,581.00	0.00	0.00	0.00	845,581.00
Aportaciones	845,581.00	0.00	0.00	0.00	845,581.00
Donaciones de capital	0.00	0.00	0.00	0.00	0.00
Actualización de la hacienda pública/patrimonio	0.00	0.00	0.00	0.00	0.00
Hacienda Pública / Patrimonio Generado Neto de 2024	0.00	57,029,747.43	-1,115,493.04	0.00	55,914,254.39
Resultado del ejercicio (ahorro/desahorro)	0.00	0.00	-1,115,493.04	0.00	-1,115,493.04
Resultados de ejercicios anteriores	0.00	63,690,292.39	0.00	0.00	63,690,292.39
Revalúos	0.00	0.00	0.00	0.00	0.00
Reservas	0.00	0.00	0.00	0.00	0.00
Rectificaciones de Resultados de Ejercicios Anteriores	0.00	-6,660,544.96	0.00	0.00	-6,660,544.96
Exceso o Insuficiencia en la Actualización de la Hacienda Pública / Patrimonio Neto de 2024	0.00	0.00	0.00	0.00	0.00
Resultado por Posición Monetaria	0.00	0.00	0.00	0.00	0.00
Resultado por Tenencia de Activos no Monetarios	0.00	0.00	0.00	0.00	0.00
Hacienda Pública / Patrimonio Neto Final de 2024	845,581.00	57,029,747.43	-1,115,493.04	0.00	56,759,835.39
Cambios en la Hacienda Pública / Patrimonio Contribuido Neto de 2025	0.00	0.00	0.00	0.00	0.00
Aportaciones	0.00	0.00	0.00	0.00	0.00
Donaciones de capital	0.00	0.00	0.00	0.00	0.00
Actualización de la hacienda pública/patrimonio	0.00	0.00	0.00	0.00	0.00
Variaciones de la Hacienda Pública / Patrimonio Generado Neto de 2025	0.00	-1,055,493.04	-3,276,550.62	0.00	-4,332,043.66
Resultado del ejercicio (ahorro/desahorro)	0.00	0.00	-4,844,585.86	0.00	-4,844,585.86
Resultados de ejercicios anteriores	0.00	-1,055,493.04	1,115,493.04	0.00	60,000.00
Revalúos	0.00	0.00	0.00	0.00	0.00
Reservas	0.00	0.00	0.00	0.00	0.00
Rectificaciones de Resultados de Ejercicios Anteriores	0.00	0.00	452,542.20	0.00	452,542.20
Cambios en el Exceso o Insuficiencia en la Actualización de la Hacienda Pública / Patrimonio Neto de 2025	0.00	0.00	0.00	0.00	0.00
Resultado por Posición Monetaria	0.00	0.00	0.00	0.00	0.00
Resultado por Tenencia de Activos no Monetarios	0.00	0.00	0.00	0.00	0.00
Hacienda Pública / Patrimonio Neto Final de 2025	845,581.00	55,974,254.39	-4,392,043.66	0.00	52,427,791.73

"Bajo protesta de decir verdad declaramos que los Estados Financieros y sus notas, son razonablemente correctos y son responsabilidad del emisor".

L.C. MARGARITA ALEJANDRO DE LA CRUZ
DIRECTORA DE CONTABILIDAD

L.C.P. JOSÉ GASPAR CAHUM CHAY
COORDINADOR GENERAL ADMINISTRATIVO

LIC. JUANITA OBDULIA ALONSO MARRUFO
DIRECTORA GENERAL



1.4 ESTADO DE CAMBIOS EN LA SITUACIÓN FINANCIERA

FUNDACIÓN DE PARQUES Y MUSEOS DE COZUMEL QUINTANA ROO		
ESTADO DE CAMBIOS EN LA SITUACIÓN FINANCIERA		
Del 1 de Enero al 31 de Diciembre de 2025		
(Cifras en Pesos)		
Concepto	Origen	Aplicación
Activo	5,032,754.95	789,578.54
Activo circulante	2,162,187.27	0.00
Efectivo y equivalentes	232,808.68	0.00
Derechos a recibir efectivo o equivalentes	1,919,620.72	0.00
Derechos a recibir bienes o servicios	9,757.87	0.00
Inventarios	0.00	0.00
Almacenes	0.00	0.00
Estimación por pérdida o deterioro de activos circulantes	0.00	0.00
Otros activos circulantes	0.00	0.00
Activo no circulante	2,870,567.68	789,578.54
Inversiones financieras a largo plazo	0.00	0.00
Derechos a recibir efectivo o equivalentes a largo plazo	0.00	0.00
Bienes inmuebles, infraestructura y construcciones en proceso	0.00	0.00
Bienes muebles	2,580,512.16	0.00
Activos intangibles	0.00	15,122.44
Depreciación, deterioro y amortización acumulada de bienes	0.00	774,456.10
Activos diferidos	290,055.52	0.00
Estimación por pérdida o deterioro de activos no circulantes	0.00	0.00
Otros activos no circulantes	0.00	0.00
Pasivo	369,429.75	280,562.50
Pasivo circulante	46,504.05	280,562.50
Cuentas por pagar a corto plazo	46,504.05	0.00
Documentos por pagar a corto plazo	0.00	0.00
Porción a corto plazo de la deuda pública a largo plazo	0.00	0.00
Títulos y valores a corto plazo	0.00	0.00
Pasivos diferidos a corto plazo	0.00	280,562.50
Fondos y bienes de terceros en garantía y/o administración a corto plazo	0.00	0.00
Provisiones a corto plazo	0.00	0.00
Otros pasivos a corto plazo	0.00	0.00
Pasivo no circulante	322,925.70	0.00
Cuentas por pagar a largo plazo	0.00	0.00
Documentos por pagar a largo plazo	0.00	0.00
Deuda pública a largo plazo	0.00	0.00
Pasivos diferidos a largo plazo	0.00	0.00
Fondos y bienes de terceros en garantía y/o en administración a largo plazo	322,925.70	0.00
Provisiones a largo plazo	0.00	0.00
Hacienda pública/patrimonio	452,542.20	4,784,585.86
Hacienda pública/patrimonio contribuido	0.00	0.00
Aportaciones	0.00	0.00
Donaciones de capital	0.00	0.00
Actualización de la hacienda pública/patrimonio	0.00	0.00
Hacienda pública/patrimonio generado	452,542.20	4,784,585.86
Resultado del ejercicio (ahorro/desahorro)	0.00	3,729,092.82
Resultados de ejercicios anteriores	0.00	1,055,493.04
Revalúos	0.00	0.00
Reservas	0.00	0.00
Rectificaciones de resultados de ejercicios anteriores	452,542.20	0.00
Exceso o insuficiencia en la actualización de la hacienda pública/patrimonio	0.00	0.00
Resultado por posición monetaria	0.00	0.00
Resultado por tenencia de activos no monetarios	0.00	0.00

L.C. MARGARITA ALEJANDRO DE LA CRUZ
DIRECTORA DE CONTABILIDAD

L.C.P. JOSÉ GASPAR CAHUM CHAY
COORDINADOR GENERAL ADMINISTRATIVO

LIC. JUANITA OBDULIA ALONSO MARRUFO
DIRECTORA GENERAL

1.5 ESTADO DE FLUJOS DE EFECTIVO

FUNDACIÓN DE PARQUES Y MUSEOS DE COZUMEL QUINTANA ROO		
ESTADO DE FLUJOS DE EFECTIVO		
Del 1 de Enero al 31 de Diciembre de 2025		
(Cifras en Pesos)		
Concepto	2025	2024
Flujos de efectivo de las actividades de operación		
Origen	95,954,499.41	88,767,106.01
Impuestos	0.00	0.00
Cuotas y aportaciones de seguridad social	0.00	0.00
Contribuciones de mejoras	0.00	0.00
Derechos	64,044,465.57	29,459,886.97
Productos	0.00	0.00
Aprovechamientos	0.00	0.00
Ingresos por venta de bienes y servicios	31,910,033.84	59,307,219.04
Participaciones, Aportaciones, Convenios, Incentivos derivados de la colaboración fiscal y fondos distintos de Aportaciones	0.00	0.00
Transferencia, asignaciones, subsidios y subvenciones, y Pensiones y Jubilaciones	0.00	0.00
Otros orígenes de operación	0.00	0.00
Aplicación	95,241,712.88	85,694,229.25
Servicios personales	55,630,676.38	54,120,905.54
Materiales y suministros	7,425,220.32	7,119,272.65
Servicios generales	16,361,613.44	11,821,010.69
Transferencias internas y asignaciones al sector público	0.00	0.00
Transferencias al resto del sector público	0.00	0.00
Subsidios y subvenciones	0.00	0.00
Ayudas sociales	9,688,991.00	11,071,821.27
Pensiones y jubilaciones	0.00	0.00
Transferencias a fideicomisos, mandatos y contratos análogos	0.00	0.00
Transferencias a la seguridad social	0.00	0.00
Donativos	375,000.00	0.00
Transferencias al exterior	0.00	0.00
Participaciones	0.00	0.00
Aportaciones	0.00	0.00
Convenios	0.00	0.00
Otras aplicaciones de operación	5,760,211.74	1,561,219.10
Flujos netos de efectivo por actividades de operación	712,786.53	3,072,876.76
Flujos de efectivo de las actividades de inversión		
Origen	0.00	0.00
Bienes inmuebles, infraestructura y construcciones en proceso	0.00	0.00
Bienes muebles	0.00	0.00
Otros orígenes de inversión	0.00	0.00
Aplicación	945,595.21	198,749.27
Bienes inmuebles, infraestructura y construcciones en proceso	0.00	0.00
Bienes muebles	930,472.77	198,749.27
Otras aplicaciones de inversión	15,122.44	0.00
Flujos netos de efectivo por actividades de Inversión	-945,595.21	-198,749.27
Flujo de efectivo de las actividades de financiamiento		
Origen	0.00	0.00
Endeudamiento neto	0.00	0.00
Interno	0.00	0.00
Externo	0.00	0.00
Otros Orígenes de Financiamiento	0.00	0.00
Aplicación	0.00	0.00
Servicios de la deuda	0.00	0.00
Interno	0.00	0.00
Externo	0.00	0.00
Otras aplicaciones de financiamiento	0.00	0.00
Flujos netos de efectivo por actividades de financiamiento	0.00	0.00
Incremento/disminución neta en el efectivo y equivalentes al efectivo	-232,808.68	2,874,127.49
Efectivo y equivalentes al efectivo al inicio del ejercicio	5,239,993.31	2,365,865.82
Efectivo y equivalentes al efectivo al final del ejercicio	5,007,184.63	5,239,993.31

"Bajo protesta de decir verdad declaramos que los Estados Financieros y sus notas, son razonablemente correctos y son responsabilidad del emisor".

L.C. MARGARITA ALEJANDRO DE LA CRUZ
DIRECTORA DE CONTABILIDAD

L.C.P. JOSÉ GASPAR CAHUM CHAY
COORDINADOR GENERAL ADMINISTRATIVO

LIC. JUANITA OBDULIA ALONSO MARRUFO
DIRECTORA GENERAL

1.6 ESTADO ANALÍTICO DEL ACTIVO

FUNDACIÓN DE PARQUES Y MUSEOS DE COZUMEL QUINTANA ROO ESTADO ANALÍTICO DE ACTIVO Del 1 de enero al 31 de diciembre de 2025 (Cifras en Pesos)					
Concepto	Saldo Inicial	Cargos del Período	Abonos del Período	Saldo Final	Variación del Período
ACTIVO	64,826,073.49	3,483,294,092.09	3,487,537,268.50	60,582,897.08	-4,243,176.41
Activo circulante	13,851,836.42	3,478,070,916.18	3,480,233,103.45	11,689,649.15	-2,162,187.27
Efectivo y equivalentes	5,239,993.31	3,271,185,533.30	3,271,418,341.98	5,007,184.63	-232,808.68
Derechos a recibir efectivo o equivalentes	8,602,085.24	206,318,234.63	208,237,855.35	6,682,464.52	-1,919,620.72
Derechos a recibir bienes o servicios	9,757.87	567,148.25	576,906.12	0.00	-9,757.87
Inventarios	0.00	0.00	0.00	0.00	0.00
Almacenes	0.00	0.00	0.00	0.00	0.00
Estimación por pérdida o deterioro de activos circulantes	0.00	0.00	0.00	0.00	0.00
Otros activos circulantes	0.00	0.00	0.00	0.00	0.00
Activo no circulante	50,974,237.07	5,223,175.91	7,304,165.05	48,893,247.93	-2,080,989.14
Inversiones financieras a largo plazo	0.00	0.00	0.00	0.00	0.00
Derechos a recibir efectivo o equivalentes a largo plazo	0.00	0.00	0.00	0.00	0.00
Bienes inmuebles, infraestructura y construcciones en proceso	45,241,433.08	0.00	0.00	45,241,433.08	0.00
Bienes muebles	30,975,118.53	1,953,168.21	4,533,680.37	28,394,606.37	-2,580,512.16
Activos intangibles	2,423,783.43	30,244.88	15,122.44	2,438,905.87	15,122.44
Depreciación, deterioro y amortización acumulada de bienes	-28,670,446.12	3,239,762.82	2,465,306.72	-27,895,990.02	774,456.10
Activos diferidos	540,626.12	0.00	290,055.52	250,570.60	-290,055.52
Estimación por pérdida o deterioro de activos no circulantes	0.00	0.00	0.00	0.00	0.00
Otros activos no circulantes	463,722.03	0.00	0.00	463,722.03	0.00

Bajo protesta de decir verdad declaramos que los Estados Financieros y sus notas, son razonablemente correctos y son responsabilidad del emisor.

L.C. MARGARITA ALEJANDRO DE LA CRUZ
DIRECTORA DE CONTABILIDAD

L.C.P. JOSÉ GASPAR CAHUM CHAY
COORDINADOR GENERAL ADMINISTRATIVO

LIC. JUANITA OBDELIA ALONSO MARRUFO
DIRECTORA GENERAL

1.7 ESTADO ANALÍTICO DE LA DEUDA Y OTROS PASIVOS

FUNDACIÓN DE PARQUES Y MUSEOS DECOZUMEL QUINTANA ROO				
ESTADO ANALÍTICO DE LA DEUDA Y OTROS PASIVOS				
Del 1 de enero al 31 de diciembre de 2025				
(Cifras en Pesos)				
Denominación de las Deudas	Moneda de Contratación	Institución o País Acreedor	Saldo Inicial del Periodo	Saldo Final del Periodo
DEUDA PÚBLICA				
Corto plazo				
Deuda interna				
Instituciones de crédito			0.00	0.00
Títulos y valores			0.00	0.00
Arrendamientos financieros			0.00	0.00
Deuda externa				
Organismos financieros internacionales			0.00	0.00
Deuda bilateral			0.00	0.00
Títulos y valores			0.00	0.00
Arrendamientos financieros			0.00	0.00
Subtotal de Deuda Pública a corto plazo			0.00	0.00
Largo plazo				
Deuda interna				
Instituciones de crédito			0.00	0.00
Títulos y valores			0.00	0.00
Arrendamientos financieros			0.00	0.00
Deuda externa				
Organismos financieros internacionales			0.00	0.00
Deuda bilateral			0.00	0.00
Títulos y valores			0.00	0.00
Arrendamientos financieros			0.00	0.00
Subtotal de Deuda Pública a Largo plazo			0.00	0.00
Total de Otros pasivos	Pesos		8,066,238.10	8,155,105.35
Total Deuda Pública y Otros Pasivos			8,066,238.10	8,155,105.35

"Bajo protesta de decir verdad declaramos que los Estados Financieros y sus notas, son razonablemente correctos y son responsabilidad del emisor".

L.C. MARGARITA ALEJANDRO DE LA CRUZ
DIRECTORA DE CONTABILIDAD

L.C.P. JOSÉ GASPAR CAHUM CHAY
COORDINADOR GENERAL ADMINISTRATIVO

LIC. JUATITA OBDULIA ALONSO MARRUFO
DIRECTORA GENERAL

1.8 INFORME SOBRE PASIVOS CONTINGENTES

**Informe Sobre Pasivos Contingentes
1º de enero al 31 de diciembre de 2025
(Cifras en pesos)**

En cumplimiento a lo dispuesto en los artículos 46, Fracción I, Inciso f) y 52 de la Ley General de Contabilidad Gubernamental y de conformidad con lo establecido en el Capítulo VII, Numeral II, Inciso h) del Manual de Contabilidad Gubernamental emitido por el CONAC, el Ente Público informa lo siguiente:

Cuenta	Concepto	Importe
7420-001	Resolución de Demandas en Proceso Judicial-Perera López Regina Natividad No. Exp. DIT 177/2017 Juicio: Laboral, Demandado: FPMCQROO. Laudo existente de fecha 21/03/2023 a favor de Regina Natividad Perera López, en contra de la Fundación de Parques y Museos de Cozumel Quintana Roo. Se encuentra suspendido por Amparo Directo 283/2024, radicado en el Primer Tribunal Colegiado del Vigésimo Séptimo Circuito, promovido por la FPMC, cuyo acto reclamado es el laudo de fecha 21/03/2024. Al 21 de agosto no existe acuerdo pendiente de cumplimiento ni documento alguno por notificar a la FPMCQROO.	\$438,169.14
7420-002	Resolución de Demandas en Proceso Judicial-Ramos León Roberto. No. Exp. DIT 035/2017 Juicio: Laboral, Demandado: FPMCQROO. Laudo existente de fecha 24/05/2023 a favor de Roberto Ramos León en contra de la Fundación de Parques y Museos de Cozumel Quintana Roo. Se encuentra suspendido por Amparo Directo Numero 492/2023, radicado en el Primer Tribunal Colegiado del Vigésimo Séptimo Circuito, promovido por Roberto Ramos León, cuyo acto reclamado es el laudo de fecha 24/05/2023. Al 21 de agosto no existe acuerdo pendiente de cumplimiento ni documento alguno por notificar a la FPMCQROO.	\$110,746.23
7420-004	Resolución de Demandas en Proceso Judicial- Laboral- Horacio Franco Cruz. No. Exp. 163/2024 Juicio: Laboral, Demandado: FPMCQROO. Juicio Laboral en contra de la FPMCQROO por despido injustificado. El 16 de abril 2025, se presentó en tiempo y forma la contestación de la demanda interpuesta. Al 22 de agosto 2025, no existe acuerdo pendiente de cumplimiento ni documento alguno por notificar a la FPMCQROO.	\$15,772.26
7420-005	Resolución de Demandas en Proceso Judicial- Laboral- Karine Beatriz Flores Pinelo. No. Exp. 99/2024 Juicio: Laboral, Demandado: FPMCQROO. Juicio Laboral en contra de la FPMCQROO por despido injustificado. El 15 de mayo 2025, se presentó en tiempo y forma la contestación de la demanda interpuesta. Al 22 de agosto 2025, no existe acuerdo pendiente de cumplimiento ni documento alguno por notificar a la FPMCQROO.	\$18,743.98
TOTAL		\$583,431.61

"Bajo protesta de decir verdad declaramos que los Estados Financieros y sus Notas son razonablemente correctos y responsabilidad del emisor".

L.C. MARGARITA ALEJANDRO DE LA CRUZ
DIRECTORA DE CONTABILIDAD

L.C.P. JOSÉ GASPAR CAHUM CHAY
COORDINADOR GENERAL ADMINISTRATIVO

LIC. JUANA OBDULIA ALONSO MARRUFO
DIRECTORA GENERAL

1.9 NOTAS A LOS ESTADOS FINANCIEROS

“Notas a los Estados Financieros” al 31 de diciembre de 2025 (Cifras en pesos)

De conformidad al artículo 46, fracción I, inciso g) y 49 de la Ley General de Contabilidad Gubernamental, así como a la normatividad emitida por el Consejo Nacional de Armonización Contable, a continuación, se presentan las notas a los estados financieros correspondiente al mes de diciembre de 2025, con los siguientes apartados:

- a) Notas de gestión administrativa,
- b) Notas de desglose, y
- c) Notas de memoria (cuentas de orden).

a) NOTAS DE GESTIÓN ADMINISTRATIVA.

Los presentes Estados Financieros, proveen de información financiera a los principales usuarios de la misma, al congreso y a los ciudadanos.

El objetivo del presente documento es la revelación del contexto y de los aspectos económicos-financieros más relevantes que influyeron en las decisiones del período, y que deberán ser considerados en la elaboración de los estados financieros para la mayor comprensión de los mismos y sus particularidades.

De esta manera, se informa y explica la respuesta del gobierno a las condiciones relacionadas con la información financiera de cada período de gestión; además, de exponer aquellas políticas que podrían afectar la toma de decisiones en períodos posteriores.

1. Autorización e Historia.

- a) Mediante Decreto publicado en el Periódico Oficial el 09 de marzo de 1987, se dio a conocer la creación de la Fundación de Parques y Museos de Cozumel Quintana Roo, como un Organismo Descentralizado Mixto, de Interés Social y Privado, con Personalidad Jurídica y Patrimonio Propio.

b) Con posterioridad, mediante Decreto publicado en el Periódico Oficial del 26 de abril de 2005 se adiciona el artículo Sexto para la transición del Organismo Descentralizado Mixto, de Interés Social y Privado a un Organismo Público Descentralizado de la Administración Pública Paraestatal a partir del 1º de enero de 2006, con domicilio oficial en la Ciudad de Cozumel, Municipio de Cozumel Quintana Roo, sin perjuicio de que pueda establecer sucursales u oficinas en cualquier otra parte del Estado.

Posteriormente el Decreto por el que se crea la Fundación de Parques y Museos de Cozumel, Quintana Roo; sufre 2 modificaciones más, una mediante el Decreto publicado con fecha 26 de abril de 2005 en el que se adicionan los artículos transitorios sexto, séptimo, octavo y noveno. Y la segunda por medio del Decreto publicado en el periódico oficial con fecha 07 de junio de 2018, en el cual se adicionan diversas fracciones del artículo segundo del decreto de creación.

El día 03 de agosto del 2021, se publica en el periódico oficial del estado de Quintana Roo en el Tomo II, Número 116 extraordinario de la Novena Época, el documento del “Poder Ejecutivo del Estado Decreto por el que se reforman integralmente el Decreto de Creación de la Fundación de Parques y Museos de Cozumel, Quintana Roo”, en el cual derivo de la necesidad de copilar en un solo documento las diversas reformas, modificaciones, adiciones y derogaciones que se han realizado al Decreto de Creación de la FPMCQROO, a fin de hacerlo más funcional y eficaz, así como para otorgar certeza jurídica y facilitar su comprensión, quedando como sigue:

La Fundación de Parques y Museos de Cozumel, Quintana Roo, se constituye como un Órgano Público Descentralizado de la Administración Pública Paraestatal del Estado de Quintana Roo, de interés público y social, con personalidad jurídica y patrimonio propio, sectorizado a la secretaria de Turismo con domicilio legal en la ciudad de Cozumel, Estado de Quintana Roo.

2. Panorama Económico y Financiero.

La Fundación de Parques y Museos de Cozumel Quintana Roo, opera con los Ingresos Propios y con los apoyos derivados de convenios de colaboración y de prestación de servicios, con diversas entidades económicas de los sectores Público y Privado.

Conforme lo anterior se integra el techo presupuestal, para desarrollar las actividades sustantivas para el cumplimiento de los objetivos del Instituto, de acuerdo con el Plan Estatal de Desarrollo, vigente.

3. Organización y Objeto Social.

- a) Encargarse de la ejecución de acciones correspondientes al fomento, conservación, protección, mantenimiento y administración del parque natural Chankanaab, en sustitución del patronato de la Laguna de Chankanaab y de los demás parques, paradores turísticos y museos que administre;
- b) El fomento, rescate, estudio, catalogación, custodia, conservación y exhibición de piezas y monumentos arqueológicos historias, artísticos y la determinación de zonas de belleza natural y de los demás bienes que constituyan o deban integrar el patrimonio cultural de la isla de Cozumel, así como para la determinación, preservación, catalogación, fomento, administración, mejoramiento y difusión de las especies de la flora y de la fauna en las zonas adyacentes de la isla que constituyan reserva ecológica de valor excepcional;

Fomentar el interés y la colaboración de los habitantes del municipio de Cozumel y de otros lugares en la realización de las actividades y objetivos señalados en las fracciones anteriores;

Fomentar, diseñar y ejecutar programas y proyectos para el desarrollo social, educativo, económico y cultural de la población para trabajar por el bienestar de la gente sin olvidar la atención integral de la población a fin de coadyuvar a obtener una mejor calidad de vida;

Fomentar apoyos a la sociedad del municipio de Cozumel cuya situación económica le impida continuar sus estudios de nivel

básico, medio superior y superior, a través del otorgamiento de becas con apego a la normativa que establezca el H. Consejo Directivo de la Fundación;

Establecer mecanismos de cooperación con el gobierno federal, estatal y municipal, mediante contratos, convenios o acuerdos de coordinación y/o colaboración, que coadyuven y contribuyan al desarrollo, conservación, preservación y difusión de la cultura, tradiciones y costumbres regionales; así como el desarrollo social, educativo y económico en beneficio de la población del municipio de Cozumel, cuyo objeto está relacionado a los fines de la fundación;

Coadyuvar a la conservación y preservación de espacios destinados a la expresión de las habilidades artísticas, culturales, educativas y sociales para fomentar el interés, colaboración y participación de los ciudadanos del municipio de Cozumel en los programas y proyectos que diseñe y ejecute la fundación;

Establecer y mantener un sistema de información local y estatal a través de las tecnologías de la información y comunicación (TIC's) sobre programas y servicios sociales para mejorar la calidad y las condiciones de la vida de la comunidad en situación de vulnerabilidad en el municipio de Cozumel;

Planificar, realizar, promover, apoyar o patrocinar cursos, congresos, conferencias y seminarios, así como proyectos de carácter educativo, cultural, artístico, científico, ético o social que desarrollen la formación integral de la población en situación de vulnerabilidad en materia de educación y cultura;

Efectuar actividades sociales, de apoyo educativo, económicas y culturales, encaminadas al logro y cumplimiento del objetivo de la fundación, buscando siempre el bienestar de la población del municipio de Cozumel, sin contravenir al presente decreto; y

Suscribir con el gobierno federal, estatal, municipal, organismos del sector social y privado, nacionales o extranjeros; contratos, convenios o acuerdos de coordinación y/o colaboración, así como toda clase de documentos jurídicos cuyo objeto esté relacionado

con los fines de la fundación, previa aprobación de su cabeza de sector.

- c)** Del 01 de enero al 31 de diciembre 2025.
- d)** Organismo Público Descentralizado de la Administración Pública Paraestatal a partir del 1º de enero de 2006, con domicilio oficial en la Ciudad de Cozumel, Municipio de Cozumel Quintana Roo, sin perjuicio de que pueda establecer sucursales u oficinas en cualquier otra parte del Estado.
- e)** ISR Retenciones por Salarios.
ISR Retenciones por Asimilados a Salarios.
ISR Retenciones por Servicios Profesionales/Régimen Simplificado de Confianza.
ISR por Pagos por Cuenta de Terceros o Retenciones por Arrendamiento de Inmuebles.
Impuesto al Valor Agregado.
Iva Retenciones.
4% Sobre nómina.
Aportaciones al IMSS e INFONAVIT.
- f)** El H. Consejo directivo, integrado por un presidente, que será la persona Titular de la Secretaria de Turismo.
El (la) Titular de la Secretaria de Desarrollo Económico.
El (la) Titular de la Secretaria de Finanzas y Planeación.
El (la) Titular de la Secretaria de Desarrollo Social.
El (la) Titular de la Secretaria de Educación.
El (la) Titular de la secretaria de Ecología y Medio Ambiente.
El (la) Titular del Instituto de la Cultura y las Artes de Quintana Roo.
El (la) Titular de la Agencia de Proyectos Estratégicos de Quintana Roo.
Hasta siete representantes del Sector Privado o Social.
Un (una) Secretario (a) Técnico (a), que será el (la) Director (a) general de la FPMCQROO.
Un (una) Comisario (a) Público (a) Propietario (a), que será el (la) Titular de la secretaria de la Contraloría.
- g)** No se cuenta con Fideicomisos.

4. Bases de Preparación de los Estados Financieros.

- a) La Entidad prepara los estados financieros cumpliendo con las disposiciones en materia de información financiera establecidas en la Ley General de Contabilidad Gubernamental y la normatividad emitida por el Consejo Nacional de Armonización Contable.
- b) La normatividad aplicada, está basada en lo establecido en la Ley General de Contabilidad Gubernamental y la Normatividad emitida por el Consejo Nacional de Armonización Contable
- c) Los postulados sustentan de manera técnica el registro de las operaciones, la elaboración y presentación de estados financieros; basados en su razonamiento, eficiencia demostrada, respaldo en legislación especializada y aplicación de la Ley General de Contabilidad Gubernamental (Ley de Contabilidad), con la finalidad de uniformar los métodos, procedimientos y prácticas contables.

A continuación, se presentan los Postulados Básicos de Contabilidad Gubernamental:

1. Sustancia Económica.
 2. Entes Públicos.
 3. Existencia Permanente.
 4. Revelación Suficiente.
 5. Importancia Relativa.
 6. Registro e Integración Presupuestaria.
 7. Consolidación de la Información Financiera.
 8. Devengo Contable.
 9. Valuación.
 10. Dualidad Económica.
 11. Consistencia.
- d) Normatividad supletoria.** El ente se apega en la Ley Federal del Trabajo y la Constitución Política del Estado Libre y Soberano de Quintana Roo, Ley del Seguro Social, Código de Ética de la Fundación de Parques y Museos de Cozumel, Ley de Presupuesto y Gasto Público del Estado de Quintana Roo, Ley de Transparencia y Acceso a la Información Pública del Estado de Quintana Roo, Ley Federal de Presupuesto y Responsabilidad Hacendaria.

- e) Para las entidades que por primera vez estén implementando la base de devengado de acuerdo a la Ley de Contabilidad, no aplica este inciso.

5. Políticas de Contabilidad Significativas.

Las principales políticas contables para la formulación de los estados financieros son:

Las políticas de contabilidad gubernamental adoptadas por la Fundación de Parques y Museos de Cozumel, para la elaboración de los estados Financieros, están de acuerdo con las disposiciones establecidas en la Ley General de Contabilidad Gubernamental, al Marco Conceptual y Postulados Básicos y la normatividad emitida por el Consejo Nacional de Armonización Contable.

Los registros de las transacciones de la Fundación de Parques y Museos de Cozumel Quintana Roo, se realiza con base al devengado e ingreso recaudado, en el Sistema Automatizado de Administración y Contabilidad Gubernamental (SAACG.NET)

- a) Activo Fijo. - Las adquisiciones se registran en el activo fijo, a su costo original de inversión y los gastos de mantenimiento y reparación de los mismo, se aplican a resultados, conforme se incurre. Los bienes muebles e intangibles cuyo costo unitario de adquisición sea igual o superior a 70 UMA, se registran contablemente como un aumento al activo no circulante y se identificarán en el control administrativo para efectos de conciliación contable. No se tiene reconexión inflacionaria.

La depreciación del ejercicio se calcula de acuerdo a los parámetros de estimación de vida útil emitido por el CONAC.

- b) El ente no realiza operaciones en el extranjero.
- c) No se tienen inversión en acciones de Compañías subsidiarias no consolidadas y asociadas.
- d) No se tiene un sistema ni método de valuación de inventarios y costo de lo vendido, ya que no es un ente que se dedique a la comercialización de artículos.
- e) No se realizan cálculos de la reserva actuarial, valor presente de los ingresos esperados comparado con el valor presente de la estimación de gastos tanto de los beneficiarios actuales como futuros.

- f) Los gastos se reconocen y registran en el momento que se realizan, independientemente de su pago y, los ingresos de acuerdo con el presupuesto mensual asignado cuando se devenga.
- g) Los ingresos propios se reconocen al momento de que exista jurídicamente el derecho de cobro.
- h) Los ajustes o correcciones que se reflejen son revelados con los efectos que se tendrán en la información financiera del ente, siendo esta retrospectivos o prospectivos.
- i) Se revelan los movimientos por reclasificaciones entre cuentas por efectos de cambios en los tipos de operaciones.
- j) La depuración y cancelación de saldos que sean observadas, se realizaran con la autorización del H. Consejo Directivo, así como de la Dirección general y la Administración.

6. Posición en Moneda Extranjera y Protección por Riesgo Cambiario.

- a) Activos en moneda extranjera.

Cuenta	Nombre
1113	Bancos Dependencias y Otros
1113-01	SANTANDER
1113-01-002	Santander Cta. USD 82500316854
1113-02	BANORTE
1113-02-002	Banorte Cta. USD 0517109124
1113-03	BANCOMER
1113-03-002	Bancomer Cta. USD 0119797181
1113-03-005	Bancomer Cta. USD 0126079318
1113-05	Transacciones Paypal
1113-05-002	Paypal USD Id de cuenta del comercio: Z348UJHV3JFJU
1113-06	SCOTIABANK
1113-06-002	Scotiabank Cta. USD 22200000620
1113-07	BANAMEX S.A. DE C.V.
1113-07-002	Banamex Cta.USD 7000 9462633

- b) No se tienen pasivos en moneda extranjera.
- c) Posición en moneda extranjera.

Cuenta	Nombre	Saldo en Moneda Extranjera
1113	Bancos Dependencias y Otros	
1113-01	SANTANDER	
1113-01-002	Santander Cta. USD 82500316854	USD 1,806.01
1113-02	BANORTE	
1113-02-002	Banorte Cta. USD 0517109124	USD 42,380.54
1113-03	BANCOMER	
1113-03-002	Bancomer Cta. USD 0119797181	USD 57,474.46
1113-03-005	BANCOMER Cta. USD 0126079318	USD 11,284.74
1113-05	Transacciones Paypal	
1113-05-002	Paypal USD Id de cuenta del comercio: Z348UJHV3JFJU	USD 148.08
1113-06	SCOTIABANK	
1113-06-002	Scotiabank Cta. USD 22200000620	USD 4,306.97
1113-07	BANAMEX S.A. DE C.V.	
1113-07-002	Banamex Cta.USD 7000 9462633	USD 3,575.59

d) Tipo de cambio:

Los saldos expresados en esta nota únicamente corresponden a las cuentas bancarias en moneda dólares a nombre de la Fundación de Parques y Museos de Cozumel, Quintana Roo; revaluados al tipo de cambio de acuerdo con el Diario Oficial de la Federación que fue de \$17.9667 al 31 de diciembre del 2025.

e) Equivalente en moneda nacional.

Cuenta	Nombre	Saldo en Moneda Nacional
1113	Bancos Dependencias y Otros	
1113-01	SANTANDER	
1113-01-002	Santander Cta. USD 82500316854	32,448.04
1113-02	BANORTE	
1113-02-002	Banorte Cta. USD 0517109124	761,438.45
1113-03	BANCOMER	
1113-03-002	Bancomer Cta. USD 0119797181	1,032,626.38
1113-03-005	Bancomer Cta. USD 026079318	202,749.54
1113-05	Transacciones Paypal	

Cuenta	Nombre	Saldo en Moneda Nacional
1113-05-002	Paypal USD Id de cuenta del comercio: Z348UJHV3JFJU	2,660.51
1113-06	SCOTIABANK	
1113-06-002	Scotiabank Cta. USD 22200000620	77,382.04
1113-07	BANAMEX S.A. DE C.V.	
1113-07-002	Banamex Cta.USD 7000 9462633	64,241.55

7. Reporte Analítico del Activo.

- a) Vida útil, porcentajes de depreciación y amortización utilizados en los diferentes tipos de activos, o el importe de las pérdidas por deterioro reconocidas.

Cuenta	Concepto	Años de vida útil	% de depreciación anual
1.2.3	BIENES INMUEBLES, INFRAESTRUCTURA Y CONSTRUCCIONES EN PROCESO		
1.2.3.2	Viviendas	50	2
1.2.3.3	Edificios No Habitacionales	30	3.3
1.2.3.4	Infraestructura	25	4
1.2.3.9	Otros Bienes Inmuebles	20	5
1.2.4	BIENES MUEBLES		
1.2.4.1	Mobiliario y Equipo de Administración		
1.2.4.1.1	Muebles de Oficina y Estantería	10	10
1.2.4.1.2	Muebles, Excepto De Oficina Y Estantería	10	10
1.2.4.1.3	Equipo de Cómputo y de Tecnologías de la Información	3	33.3
1.2.4.1.9	Otros Mobiliarios y Equipos de Administración	10	10
1.2.4.2	Mobiliario y Equipo Educativo y Recreativo		
1.2.4.2.1	Equipos y Aparatos Audiovisuales	3	33.3
1.2.4.2.2	Aparatos Deportivos	5	20
1.2.4.2.3	Cámaras Fotográficas y de Video	3	33.3
1.2.4.2.9	Otro Mobiliario y Equipo Educativo y Recreativo	5	20
1.2.4.3	Equipo e Instrumental Médico y de Laboratorio		
1.2.4.3.1	Equipo Médico y de Laboratorio	5	20
1.2.4.3.2	Instrumental Médico y de Laboratorio	5	20

Cuenta	Concepto	Años de vida útil	% de depreciación anual
1.2.4.4	Equipo de Transporte		
1.2.4.4.1	Automóviles y Equipo Terrestre	5	20
1.2.4.4.2	Carrocerías y Remolques	5	20
1.2.4.4.3	Equipo Aeroespacial	5	20
1.2.4.4.4	Equipo Ferroviario	5	20
1.2.4.4.5	Embarcaciones	5	20
1.2.4.4.9	Otros Equipos de Transporte	5	20
1.2.4.6	Maquinaria, Otros Equipos y Herramientas		
1.2.4.6.1	Maquinaria y Equipo Agropecuario	10	10
1.2.4.6.2	Maquinaria y Equipo Industrial	10	10
1.2.4.6.3	Maquinaria y Equipo de Construcción	10	10
1.2.4.6.4	Sistemas de Aire Acondicionado, Calefacción y de Refrigeración Industrial y Comercial	10	10
1.2.4.6.5	Equipo de Comunicación y Telecomunicación	10	10
1.2.4.6.6	Equipos de Generación Eléctrica, Aparatos y Accesorios Eléctricos	10	10
1.2.4.6.7	Herramientas y Máquinas-Herramienta	10	10
1.2.4.6.9	Otros Equipos	10	10
1.2.4.8	Activos Biológicos		
1.2.4.8.1	Bovinos	5	20
1.2.4.8.2	Porcinos	5	20
1.2.4.8.3	Aves	5	20
1.2.4.8.4	Ovinos y Caprinos	5	20
1.2.4.8.5	Peces y Acuicultura	5	20
1.2.4.8.6	Equinos	5	20
1.2.4.8.7	Especies Menores y de Zoológico	5	20
1.2.4.8.8	Árboles y Plantas	5	20
1.2.4.8.9	Otros Activos Biológicos	5	20

b) No se presentan cambios en el porcentaje de depreciación y amortización y en los valores de los activos ocasionados por deterioro, el Ente se apega a lo indicado en el CONAC.

- c) En el ente no se tienen gastos capitalizados en el ejercicio, tanto financieros como de investigación y desarrollo.
- d) No se cuentan con inversiones financieras.
- e) La Entidad no cuenta con bienes construidos.
- f) No se cuenta con bienes en garantía.
- g) Desmantelamiento de activos, procedimientos, implicaciones, no se registran ya que no se tuvieron bajas.
- h) No se tiene una administración de activos.

8. Fideicomisos, Mandatos y Análogos.

No se cuenta con fideicomisos.

9. Reporte de la Recaudación.

- a) Análisis del comportamiento de la recaudación correspondiente al ente público o cualquier tipo de ingreso.

Reporte de Recaudación Ejercicio Fiscal 2025						
Rubro de Ingresos	Estimado	Ampliaciones y Reducciones	Modificado	Devengado	Recaudado	Diferencia
Impuestos	-	-	-	-	-	-
Cuotas y Aportaciones de Seguridad Social	-	-	-	-	-	-
Contribuciones de Mejoras	-	-	-	-	-	-
Derechos	62,841,486.36	3,413,109.02	66,254,595.38	64,203,589.06	64,044,465.57	1,202,979.21
Productos	-	-	-	-	-	-
Corriente	-	-	-	-	-	-
Capital	-	-	-	-	-	-
Aprovechamientos	-	-	-	-	-	-
Corriente	-	-	-	-	-	-
Capital	-	-	-	-	-	-
Ingresos por Ventas de Bienes, Prestación de Servicios y Otros Ingresos	29,581,838.64	1,420,325.24	31,002,163.88	30,326,244.89	31,910,033.84	2,328,195.20
Participaciones y Aportaciones, convenios, incentivos derivados de la colaboración fiscal y fondos distintos de aportaciones	-	-	-	-	-	-

Reporte de Recaudación Ejercicio Fiscal 2025						
Rubro de Ingresos	Estimado	Ampliaciones y Reducciones	Modificado	Devengado	Recaudado	Diferencia
Transferencias, Asignaciones, Subsidios y Subvenciones, y Pensiones y Jubilaciones	-	-	-	-	-	-
Ingresos Derivados de Financiamientos	-	-	-	-	-	-
Total	92,423,325.00	4,833,434.26	97,256,759.26	94,529,833.95	95,954,499.41	3,531,174.41

b) Proyección de la recaudación e ingresos en el mediano plazo.

10. Información sobre la Deuda y el Reporte Analítico de la Deuda.

Información sobre la Deuda y el Reporte Analítico de la Deuda				
Denominación de la Deuda Pública y Otros Pasivos	Saldo Inicial	Disposiciones del Periodo	Amortizaciones del Periodo	Saldo Final del Periodo
1. Deuda Pública	-	-	-	-
A. Corto Plazo	-	-	-	-
a1) Instituciones de Crédito	-	-	-	-
a2) Títulos y Valores	-	-	-	-
a3) Arrendamientos Financieros	-	-	-	-
B. Largo Plazo	-	-	-	-
b1) Instituciones de Crédito	-	-	-	-
b2) Títulos y Valores	-	-	-	-
b3) Arrendamientos Financieros	-	-	-	-
2. Otros Pasivos	4,254,960.77	-	-	8,155,105.35

11. Calificaciones otorgadas.

La Fundación de Parques y Museos de Cozumel Quintana Roo, no cuenta con calificaciones crediticias otorgadas.

12. Proceso de Mejora.

Durante el periodo que se informa la Fundación de Parques y Museos de Cozumel Quintana Roo, continúa operando con la plataforma SAACG.NET,

misma que se ha ido ajustando para permitir generar su información financiera de acuerdo con la Ley General de Contabilidad Gubernamental y de los Acuerdos emitidos por el Consejo de Armonización Contable.

13. Información por Segmentos.

La Fundación de Parques y Museos de Cozumel, Quintana Roo no cuenta con segmentos, si con unidades administrativas cuyas operaciones se contabilizan en la unidad correspondiente y dicha información coadyuva en la toma de decisiones.

Sus actividades por la que obtiene sus ingresos son la admisión a los Parques y Museo de la Isla, que son ingresos exentos identificados como Derechos, y los Ingresos por ventas de Bienes y Prestación de Servicios la parte gravada.

14. Eventos posteriores al Cierre.

A la fecha de presentación de estados financieros no existen eventos posteriores que pudieran tener un efecto significativo en la información de los estados financieros.

15. Partes Relacionadas.

No existen partes relacionadas que pudieran ejercer influencia significativa sobre la toma de decisiones financieras y operativas en el ente público.

16. Responsabilidad sobre la Presentación Razonable de la Información Contable.

La Información Contable deberá estar firmada en cada página de la misma e incluir al final la siguiente leyenda: “Bajo protesta de decir verdad declaramos que los Estados Financieros y sus notas, son razonablemente correctos y son responsabilidad del emisor”. Lo anterior, no será aplicable para la información contable consolidada.

b) NOTAS DE DESGLOSE

I) NOTAS AL ESTADO DE ACTIVIDADES

Ingresos y Otros Beneficios

Ingresos de Gestión

El saldo contable a la fecha de los Estados Financieros de la cuenta se encuentra conformados de la siguiente forma:

Concepto	2025	2024
Ingresos de Gestión	94,026,295.92	86,338,571.41
Derechos	64,203,589.06	29,459,886.97
Ingresos por Venta de Bienes y Prestación de Servicios	29,822,706.86	56,878,684.44

Otros Ingresos y Beneficios

El saldo contable a la fecha de los Estados Financieros de la cuenta Otros Ingresos y Beneficios, se encuentra conformados de la siguiente forma:

Concepto	2025	2024
Otros Ingresos y Beneficios	1,150,043.43	4,150,612.58
Intereses Ganados	366,109.48	-
Diferencias por Tipo de Cambio a Favor	177,693.37	1,291,479.93
Otros Ingresos y Beneficios Varios	606,240.58	2,859,132.65

La cuenta de Intereses Ganados se deriva a partir de febrero de 2025 como resultado de los intereses bancarios generados por inversiones financieras dentro de nuestra cuenta de banco.

La cuenta de otros ingresos y beneficios varios se encuentra integrada por las subcuentas:

Intereses Moratorios	4,118.21
Otros Ingresos Paypal	419,225.66
Otros Ingresos por Diferencias	49,586.37
Otros Ingresos	133,310.34
TOTAL	606,240.58

De acuerdo al Acta de Circunstanciada de hechos Subasta Pública Presencial a Martillo de Vehículos propiedad del Gobierno del Estado de Quintana Roo número SEFIPLAN/OM/DGABS/DABS/SPPPM/01/2025 se ejecutó la subasta pública y posteriormente se obtuvo la cantidad de \$120,000 por concepto de venta de chatarra por baja de bienes quedando plasmado contablemente en la cuenta de Otros Ingresos.

Gastos y Otras Pérdidas

Gastos de Funcionamiento

El saldo contable a la fecha de los Estados Financieros de la cuenta de Gastos de Funcionamiento se encuentra conformados de la siguiente forma:

Concepto	2025	2024
Gastos de Funcionamiento	83,455,056.21	73,785,355.32
Servicios Personales	59,208,941.47	54,329,775.47
Materiales y Suministros	7,425,220.32	7,604,681.98
Servicios Generales	16,820,894.42	11,850,897.87

Transferencias, Asignaciones, Subsidios y Otras Ayudas

El saldo contable a la fecha de los Estados Financieros de las cuentas Transferencias, Asignaciones, Subsidios y Otras Ayudas, se encuentra conformados de la siguiente forma:

Concepto	2025	2024
Transferencias, Asignaciones, Subsidios y Otras Ayudas	10,063,991.00	11,071,821.27
Ayudas Sociales	1,489,391.00	1,761,289.03
Ayudas Sociales a Personas	1,438,841.00	1,761,289.03
Premios y recompensas a ganadores de concursos	50,550.00	-
Becas	8,199,600.00	8,910,100.00
Becas y otras ayudas para programas de capacitación	8,199,600.00	-
Ayudas Sociales a Instituciones	-	400,432.24
Ayudas Sociales a Instituciones sin Fines de Lucro	-	400,432.24
Donativos	375,000.00	-
Donativos a Instituciones sin fines de lucro	375,000.00	-

OTROS GASTOS Y PERDIDAS EXTRAORDINARIAS

El saldo contable a la fecha de los Estados Financieros de la cuenta se encuentra conformados de la siguiente forma:

Concepto	2025	2024
Otros Gastos y Pérdidas Extraordinarias	6,501,878.00	6,747,500.44
Estimaciones, Depreciaciones, Deterioros, Obsolescencia y Amortizaciones	2,286,124.97	3,287,717.79
Otros Gastos	4,215,753.03	3,459,782.65

El rubro de Otros Gastos se encuentra integrada por las cuentas:

DIFERENCIAS POR TIPO DE CAMBIO NEGATIVAS	1,308,359.06
Pérdida Cambiaria	1,308,359.06
OTROS GASTOS VARIOS	2,907,393.97
Diferencias de Cheque	0.55
Otros Gastos	62,927.88
% de IVA No Acreditable	2,039,637.13
Otros gastos por venta de Bienes a su valor en Libros y Baja del Bien	804,828.41
Total	4,215,753.03

II) NOTAS AL ESTADO DE SITUACIÓN FINANCIERA

Activo

Efectivo y Equivalentes

1. El rubro de Efectivo y Equivalentes de efectivo se encuentra integrada por el fondo de caja, el cual se utiliza para gastos menores de operación. El objeto de las cuentas bancarias es llevar el control de los recursos financieros propios y autogenerados por la Fundación de Parques y Museos de Cozumel.

Las inversiones temporales representan el monto de efectivo invertido por la FPMCQROO, la cual se efectúa a plazo que van de inversiones a la vista.

Las cuentas bancarias se manejan en moneda nacional y en dólares de los Estados Unidos de Norte América, la suma total de los fondos fijos y cuentas de bancos sumaron un saldo de \$5,007,184.63 de pesos al 31 de

diciembre de 2025 y \$ 5,239,993.31 pesos al 31 de diciembre de 2024, y se encuentran integrados como sigue:

Concepto	2025	2024
Efectivo y Equivalentes	5,007,184.63	5,239,993.31
Fondo Fijo	-	-
Fondo de Caja	-	-
Caja Fuerte	811,929.04	-
Caja Fuerte	45,220.00	-
Caja Fuerte COMPLEMENTARIA	766,709.04	-
Bancos/Dependencias y Otros	2,675,376.12	5,220,113.84
SANTANDER	209,544.22	2,609,938.63
BANORTE	793,597.67	109,122.82
BANCOMER	1,508,711.73	1,424,011.15
TRANSACCIONES PAYPAL	2,660.51	9,194.71
SCOTIABANK	79,700.36	39,810.79
BANAMEX	81,161.63	59,643.64
CIBanco	-	968,392.10
Inversiones Temporales	1,500,000.00	-
Inversión Santander	1,500,000.00	-
Depósitos de Fondos de Terceros en Garantía y/o Administración	19,879.47	19,879.47
Depósitos de Fondos de Terceros en Garantía y/o Administración	9,220.00	9,220.00
APIQROO	10,659.47	10,659.47

Derechos a recibir Efectivo y Equivalentes y Bienes o Servicios

Las cuentas de derechos a recibir efectivo y equivalentes y bienes o servicios a recibir, que se encuentran integradas por la cuentas por cobrar a corto plazo, la cual está conformada por facturas emitidas por concepto de entradas de acceso y por uso de espacios en los parques; así como por otros derechos a recibir efectivo y equivalentes, derechos originados durante el proceso de actividades de la Fundación de Parques y Museos de Cozumel, Quintana Roo; así como de igual manera está integrada por la cuenta de IVA Acreditable; los saldos al final de cada periodo quedaron de la siguiente manera un saldo de \$ 6,682,464.52 pesos al 31 de diciembre de 2025 y un saldo por \$8,602,085.24 de pesos al 31 de diciembre de 2024.

Derechos a Recibir Efectivos o Equivalentes con antigüedad de saldos

CONCEPTO	TOTAL	A 30 DIAS	A 60 DIAS	A 90 DIAS	A 180 DIAS	A MAS DE 180 DIAS					
						2024	2023	2022	2021	2020	2019
Subsidio al empleo	-	-	-	-	-	-	-	-	-	-	-
Deudores Diversos	230,012.02	35,506.26	-	-	-	154,469.13	40,036.63	-	-	-	-
Funcionarios y Empleados	115,187.79	-	57,791.95	10,333.85	-	1,408.12	45,653.87	-	-	-	-
Cientes por y Derechos y Concesión	4,228,213.20	2,115,397.73	109,685.00	-	621,505.30	1,142,700.50	384.89	3,848.88	-	22,757.70	211,933.20
IVA Acreditable	505,322.74	-	-	-	-	-	41.60	263,946.01	241,335.13	-	-
IVA x acreditar	105,015.16	105,015.16	-	-	-	-	-	-	-	-	-
IVA a favor	1,484,647.98	-	-	-	-	-	-	-	46,785.47	310,152.59	1,127,709.92
ISR retenciones por salarios a favor	14,065.63	14,065.63	-	-	-	-	-	-	-	-	-
Totales	6,682,464.52	2,269,984.78	167,476.95	10,333.85	621,505.30	1,298,577.75	86,116.99	267,794.89	288,120.60	332,910.29	1,339,643.12

En cuanto a los saldos de la cuenta de Clientes por Derechos y Concesiones de los años: 2019, 2020, 2022, 2023 Y 2024, se tiene un seguimiento que lleva a cabo el área jurídica, mediante los expedientes N° 82/2025 radicado en Justicia Alternativa del Poder Judicial del Estado de Quintana Roo; Expedientes N° 15/2025 (N° Exhorto 23/2025) y 34/2025 (N° Exhorto 41/2025) radicados en el Juzgado Mixto del Poder judicial del Estado de Quintana Roo; N° Expediente 85/2025, 81/2025 y 87/2025 radicados en Justicia Alternativa del Poder Judicial del Estado de Quintana Roo; Expediente N° 158/2022 Ordinario Civil radicado en el Juzgado Mixto de Primera Instancia del Distrito Judicial de Cozumel, Quintana Roo.

Cuentas por Cobrar a Corto Plazo

1. Las Cuentas por Cobrar a Corto Plazo se integran por facturas emitidas por entradas a parques por convenios con diversos tours operadores, los cuales llevan visitantes a los parques, y a los cuales se les otorga crédito para el pago de sus facturas. Así mismo, la Fundación otorga el uso de espacios en los parques para la operación de diversas actividades de servicios al visitante y por las cuales hay contratos.

Por último, en el rubro de Cuentas por Cobrar a Corto Plazo se encuentra también la cuenta de IVA Acreditable, que corresponde al Impuesto al Valor Agregado que se paga por los diversos gastos e inversiones que se realizan.

Los saldos al final de cada ejercicio quedaron de la siguiente manera un saldo de \$6,337,264.71 pesos al 31 de diciembre de 2025 y un saldo de \$ 7,998,414.46 pesos al 31 de diciembre de 2024, y se integra como sigue:

Concepto	2025	2024
Derechos a Recibir Efectivo o Equivalentes		
Cuentas por Cobrar a Corto Plazo	6,337,264.71	7,998,414.46
<i>Cientes por Derechos (Exentos)</i>	1,636,301.85	1,474,850.78
Explora Caribe Tours	-	703,108.77
Controladora Dolphin, SA de CV.	554,318.08	-
Arellano Villaseñor Cuauhtémoc	233,380.00	338,038.80
Smart Travel Adventure, SA de CV	54,790.72	54,790.72
Gran Turismo De La Rivera SA DE CV	109,685.00	-
Orozco Ávila Miguel Ángel	210,400.54	-
Sumaza Management SA de CV	349,233.55	378,912.49
Operadora García González SA de CV	124,493.96	-
<i>Cientes por Concesión (Gravados)</i>	2,591,911.35	4,431,326.50
Operadora García González SA de CV	-	17,323.61
Vivas Ávila Eloisa Marcela	3,334.00	-
Controladora Dolphin, SA de CV.	2,165,294.53	3,789,030.98
García Valdés Siomara	-	11,690.48
Marrufo Martín Antonio Eduardo.	94,347.00	94,347.00
Arana Ancona Gisselle Madai	-	6,252.40
Arce Molina Raimundo	4,233.77	4,233.77
Méndez Córdova Irán	-	6,252.40
Promotora de Espacios Educativos, S.A. de C.V.	85,553.18	85,553.18
Cruz Méndez Abel	-	18,361.72
Calixto Ríos Emilio	-	17,510.56
Uicab Uc Victoria Marcela	-	6,252.40
Ferreiro Albertos Wilbert Alejandro	239,148.87	239,148.87

Concepto	2025	2024
Ramírez López Josefina	-	6,252.40
Orozco Ávila Miguel Ángel	-	19,577.11
Williams Gleason Martha	-	6,252.40
Martínez Archundia Sandra Daniela	-	10,209.16
Gutiérrez Guzmán Jorge Moisés	-	4,872.00
Monsreal Pamplona Jaime José	-	55,488.26
Pacheco García Felipe	-	16,461.56
Cruz Puc Arminda Yasmin	-	16,256.24
IVA Acreditable	2,094,985.88	2,092,237.18
<i>IVA Acreditable</i>	505,322.74	505,322.74
<i>IVA x Acreditar</i>	105,015.16	102,266.46
<i>IVA a Favor</i>	1,484,647.98	1,484,647.98
<i>Saldo a Favor Impuestos</i>	14,065.63	-
<i>ISR retenciones por salarios a favor</i>	14,065.63	-
Saldo a favor 4% sobre nóminas	-	-
Ingresos por Ventas de Bienes y Prestación de Servicios de Entidades Paraestatales	-	-
Otros Ingresos, Otros Ingresos y Beneficios Varios	-	-

Deudores Diversos Por Cobrar a Corto Plazo

- Representa aquellos derechos de cobro originados durante el progreso de las actividades de la Fundación de parques y Museos de Cozumel Quintana Roo, de los cuales se espera recibir una contraprestación representada en recursos, así como también se registran el subsidio al empleo, préstamos personales y deudores diversos. Esta cuenta tiene un saldo de \$345,199.81 pesos al 31 de diciembre de 2025 y un saldo de \$ 603,670.48 de pesos al 31 de diciembre de 2024, y se integra como sigue:

Concepto	2025	2024
Derechos a Recibir Efectivo o Equivalentes		
Deudores Diversos por Cobrar a Corto Plazo	345,199.81	603,670.78
<i>Subsidio al empleo</i>	-	1,059.29

Concepto	2025	2024
Deudores Diversos	230,012.02	466,185.86
Silva Pérez Saul	-	2,069.16
Young Ramos Luis Alberto	-	8,676.95
Balam Brito Marlyng Salome	40,036.63	40,036.63
Cortez Can Julio Armando	-	289.60
Deudores Varios	28,797.43	-
Bryan Michael Uribe González	-	2,187.42
Martínez Martín Aaron Enrique	-	9,025.00
José Daniel Medina Chan	154,469.13	304,469.13
Silvia Eunice Sánchez Valdez	-	95,437.08
Gamboa Namur Gabriel	-	512.75
Dzib Cauich Luis Armando	148.00	148.00
Sánchez Ruiz Matilde	-	308.60
David Antonio Och Canul	-	500.00
Carlos Adrián Torres Alvarado	-	1,026.00
Ángel Rene Rosado Pool	-	68.75
Juanita Obdulia Alonso Marrufo	-	1,378.30
Odessa de Jesús Chulim Ku	-	52.49
CIBanco S.A. Institución de Banca Múltiple	6,560.83	-
Funcionarios y Empleados	115,187.79	136,425.63
Silva Pérez Saul	2,069.16	-
Carrillo Cupul Isela Guadalupe	-	778.34
Chan Andrés Alberto	-	180.16
Cruz Ruiz Alfonso	-	4,300.00
Ac Chan Carlos Rafael	-	1,798.52
Ganzo Ciau Oscar Eduardo	-	12,000.00
Heredia Deysi del Carmen	31,057.20	26,690.10
Balam Brito Marlyng Salome	13,653.87	13,653.87
Cervantes Chi Daniela Libertad	-	51.00
Quen Tinal Esteban José	-	160.40
Hau Chulim Juan Antonio	19,250.65	9,747.40
Valle Chalé Noe Federico	17,000.00	17,000.00
León Fernández Marco Antonio	-	21,418.00

Concepto	2025	2024
Medina Chan José Daniel	1,408.12	1,408.12
Aguilar Sierra Francisco Javier	15,000.00	15,000.00
Cruz Bautista Luis Enrique	-	6,000.00
Cauich Gómez Julián Alberto	360.23	360.23
Novelo Noh Luis Emmanuel	-	2,490.49
López Colorado Wilberth	-	3,389.00
Ayala Blanco Daniela Geomara	198.43	-
Garrido Herrera Guillermo Rubén	4,931.85	-
Molina Uc Liborio Alejandro	484.84	-
Can Novelo Gerardo Arturo	9,773.44	-

Se informa el seguimiento por el importe de los \$304,469.13 en la cuenta de Deudores diversos, que existe una carpeta de investigación: FECC/QROO/DC/71/05, ante la Fiscalía Especializada en Combate a la Corrupción.

De acuerdo al oficio FPMCQROO/CGA/319/2025 se informa que se realizó un convenio de reparación del daño, en la cual se acordó cubrir el monto de la deuda en cinco pagos por la cantidad de \$50,000 pesos siendo el primero de éstos el día 17 de octubre del 2025.

En el mes de noviembre se registró el segundo pago por la cantidad de \$50,000 pesos, de acuerdo al convenio según oficio FPMCQROO/CGA/319/2025.

En el mes de diciembre se registró el tercer pago por la cantidad de \$50,000 pesos, de acuerdo al convenio según oficio FPMCQROO/CGA/319/2025.

Derechos a Recibir Bienes o Servicios

Anticipo a Proveedores por Adquisiciones de Bienes y Prestación de Servicios a Corto Plazo.

- Los derechos a recibir de bienes o servicios se refieren a los anticipos que se entregan a los proveedores, los cuales se cancelan en cuanto se recibe el servicio o bien adquirido o se recibe la factura correspondiente.

Esta cuenta no presenta saldos al 31 de diciembre de 2025 pero tenemos un saldo de \$9,757.87 pesos al 31 de diciembre de 2024, y se integra como sigue:

Concepto	2025	2024
Anticipo a Proveedores por Adquisición de Bienes y Prestación de Servicios a Corto Plazo	-	9,757.87
Modatelas S.A.P.I. de CV	-	659.99
Carvajal Tecnología y Servicios SA de CV	-	8,060.84
FONACOT	-	1,037.04

Inventarios

- La Fundación no realiza algún proceso de transformación y/o elaboración de bienes.

Almacenes

- No se tiene una cuenta de Almacén, debido a que la actividad principal no es la de transformación y/o elaboración de bienes.

Inversiones Financieras

- No se realizan Inversiones Financieras.
- No se cuenta con saldos e integración de las cuentas: Participaciones y Aportaciones de Capital, Inversiones a Largo Plazo y Títulos y Valores a Largo Plazo.

Bienes Muebles, Inmuebles e Intangibles

Bienes Inmuebles, Infraestructura y Construcción en Proceso

8. Este rubro tiene un saldo de \$ 45,241,433.08 pesos al 30 de diciembre de 2025 y un saldo de \$45,241,433.08 al 31 de diciembre de 2024, y se integra como sigue:

Concepto	2025	2024
Bienes Inmuebles, Infraestructura y Construcción en Proceso	45,241,433.08	45,241,433.08
Terrenos	1,969,444.00	1,969,444.00
Edificios no Habitacionales	3,395,382.63	3,395,382.63
Otros Bienes Inmuebles	39,876,606.45	39,876,606.45

Bienes Muebles

Está conformado por todos los bienes muebles indispensables para el desarrollo normal de la entidad, este rubro tiene un saldo de \$ 28,394,606.37 pesos al 31 diciembre de 2025 y de \$30,975,118.53 pesos al 31 de diciembre del 2024 y se integra como sigue:

Concepto	2025	2024
Bienes Muebles	28,394,606.37	30,975,118.53
Mobiliario y Equipo de Administración	4,070,321.61	4,453,591.08
Mobiliario y Equipo Educativo y Recreativo	6,794,355.08	6,826,020.21
Equipo e Instrumental Médico y de Laboratorio	108,881.54	111,806.88
Vehículos y Equipo de Transporte	10,625,456.66	11,192,391.06
Maquinaria, Otros Equipos y Herramientas	6,061,147.24	7,656,865.06
Colecciones, Obras de Arte y Objetos Valiosos	734,444.24	734,444.24

En el mes de enero de 2025 se realiza un ajuste por captura errónea de baja de bienes muebles 2024 aprobada en acta de sesión correspondiente al rubro de Mobiliario y Equipo de Administración por la cantidad de \$1,368.08 que se eliminaron equivocadamente.

En el mes de febrero de 2025 se adquieren bienes por la cantidad de \$5,947.41 en el rubro de Mobiliario y Equipo de Administración.

En el mes de marzo de 2025 se adquieren bienes por la cantidad de \$11,940.17 en el rubro de Mobiliario y Equipo de Administración, así como también se adquiere bienes por la cantidad de \$263,902.06 en el rubro de Maquinaria, otros Equipos y Herramientas.

En el mes de mayo de 2025 se adquieren bienes por la cantidad de \$41,302.80 en el rubro de Maquinaria, Otros Equipos y Herramientas, en el rubro de Mobiliario y Equipo de Administración se adquieren bienes por la cantidad de \$135,869.55 y se adquieren bienes por \$176,879.00 en el rubro de Mobiliario y Equipo Educativo y Recreativo.

En el mes de junio de 2025 se adquieren bienes por la cantidad de \$6,033.58 en el rubro de Mobiliario y Equipo de Administración y en el rubro de Maquinaria, Otros Equipos y Herramientas se adquirieron bienes por la cantidad de \$26,387.09. Cabe mencionar que en junio 2025 se hace un ajuste de \$.04 por error contable.

En el mes de julio de 2025 se adquieren bienes por la cantidad de \$46,114 del concepto Maquinaria Otros Equipos y Herramientas.

En agosto de 2025 se adquieren bienes por la cantidad de \$48,599.06 del concepto de Maquinaria Otros Equipos y Herramientas

El mes de octubre de 2025 se adquiere bienes por la cantidad de \$83,650 del concepto de Mobiliario y Equipo Educativo y Recreativo.

En el mes de noviembre de 2025 se adquiere bienes por la cantidad de \$44,100 por concepto de Mobiliario y Equipo Educativo y Recreativo.

Cabe mencionar que en el mes de diciembre se autorizó dar de baja bienes muebles según los acuerdos tomados en la I Sesión Extraordinaria del Comité de Afectación, Destino Final y Baja de los Bienes Muebles del Dominio Privado de la Fundación de Parques y Museos de Cozumel, Q, Roo según acuerdo 03/CADFBBM/ISE/2025 por una cantidad de \$3,512,353.01 distribuido de la siguiente manera:

Mobiliario y Equipo de Administración \$544,428.30; Mobiliario y Equipo Educativo y Recreativo \$336,294.13; Equipo Instrumental Médico y de Laboratorio \$2,925.34; Vehículos y Equipo de Transporte \$566,934.40; Maquinaria, Otros Equipos y Herramientas \$2,061,770.84

Activos Intangibles

9. El saldo contable a la fecha de los Estados Financieros del rubro se encuentra conformados de la siguiente forma:

Concepto	2025	2024
Activos Intangibles	2,438,905.87	2,423,783.43
Software	85,701.15	85,701.15
Patentes, Marcas y Derechos	67,569.80	67,569.80
Licencias	15,122.44	-
Otros Activos Intangibles	2,270,512.48	2,270,512.48

En el mes de abril se adquiere una Licencia de Windows Server por la cantidad de \$15,122.44

Estimaciones y Deterioros

10. El saldo contable a la fecha de los Estados Financieros de la cuenta se encuentra conformados de la siguiente forma, siendo que la depreciación y amortización acumulada se aplican porcentajes de depreciación de acuerdo con la tabla anexa en la Nota "Reporte Analítico del Activo".

Concepto	2025	2024
Depreciación, Deterioro y Amortización Acumulada de Bienes	- 27,895,990.02	- 28,670,446.12
Depreciación Acumulada de Bienes Inmuebles	- 2,756,821.41	- 2,548,574.49
Depreciación de Mobiliario y Equipo de Administración	- 3,745,789.16	- 3,839,750.14
Depreciación de Mobiliario y Equipo Educacional y Recreativo	- 6,535,271.59	- 6,739,365.31
Depreciación de Equipo e Instrumental Médico y de Laboratorio	- 83,815.14	- 86,740.48
Depreciación de Equipo de Transporte	- 9,418,957.49	- 9,298,417.75
Depreciación de Maquinaria, Otros Equipos y Herramientas	- 4,023,308.47	- 5,022,341.79
Amortización Acumulada de Activos Intangibles	- 1,332,026.76	- 1,135,256.16

El método de depreciación aplicado es en línea recta, tasa aplicable para Mobiliario y Equipo de Administración un 10%, Mobiliario y Equipo Educacional y Recreativo 33.33%, Equipo e Instrumental Médico y de Laboratorio un 20%, Vehículos y Equipo de Transporte 20%, Maquinaria, Otros Equipos y Herramientas un 10%.

Activos Diferidos

11. El saldo contable a la fecha de los Estados Financieros del rubro está conformado de la siguiente forma:

Concepto	2025	2024
Activos Diferidos	250,570.60	540,626.12
Estudios, Formulación y Evaluación de Proyectos	250,570.60	250,570.60
Otros Activos Diferidos	-	290,055.52

Se encuentra integrada por las subcuentas; Depósitos en Garantía realizados a:

- Comisión Federal de Electricidad por concepto de contrato de energía eléctrica por un importe de \$74,458.60 pesos desde el 31 de diciembre del 2021.
- Pedro Joaquín Coldwell por concepto de arrendamiento de Oficinas centrales con un importe de \$ 15,000.00 pesos desde el 31 de diciembre del 2021.
- Comisión Federal de Electricidad por un importe de \$ 161,112.00 pesos desde el 31 de diciembre de 2023.

Otros Activos

12. El saldo contable a la fecha de los Estados Financieros de la cuenta está conformado por los bienes en comodato y sus respectivas subcuentas, se encuentra conformados de la siguiente forma:

Concepto	2025	2024
Bienes en Comodato	463,722.03	463,722.03
Equipamiento Biblioavión Parque Juan Pablo	463,722.03	463,722.03

Actualmente se está en proceso de regularización el comodato que se celebra con el Municipio de Cozumel, por el bien Inmueble con la superficie de 1,809,37 m² del espacio que se describe como Parque, Biblioavión con una superficie de 1,292,32 m² y Cancha con una superficie de 1,292.32 m², el ultimo contrato que se tiene, con fecha precedera el día 29 de septiembre del 2024.

Pasivo

Cuentas y Documentos por pagar

1. Las Cuentas y Documentos por pagar se integran por los impuestos retenidos, así mismo se integra por los acreedores diversos, proveedores por pagar a corto plazo, los anticipos de clientes y los depósitos en garantía.

Este rubro tiene un saldo de \$7,583,338.71 pesos al 31 de diciembre de 2025 y un saldo de \$ 7,536,835.66 pesos al 31 de diciembre de 2024, y se integra de las cuentas que se mencionan a continuación:

Concepto	2025	2024
Cuentas por Pagar a Corto Plazo	7,583,339.71	7,536,835.66
Servicios Personales por Pagar a Corto Plazo	2,706,273.09	2,877,606.04
Proveedores por Pagar a Corto Plazo	755,263.80	734,790.59
Transferencias Otorgadas por Pagar a Corto Plazo	-	900.00
Retenciones y Contribuciones por Pagar a Corto Plazo	3,968,376.97	3,766,169.88
Otras Cuentas por Pagar a Corto Plazo	153,425.85	157,369.15

Proveedores por Pagar a Corto Plazo.

Esta cuenta tiene un saldo de \$ 755,263.80 pesos al 31 de diciembre del 2025 y un saldo de \$734,790.59 pesos al 31 de diciembre de 2024, y se integra como sigue:

Concepto	2025	2024
Proveedores por Pagar a Corto Plazo	755,263.80	734,790.59
Joaquín Coldwell Pedro	-	19,235.21
Teléfonos de México	43,439.96	-
CFE Suministrador de Servicios Básicos	13,668.46	-
Jiménez Góngora Antonio	2,224.00	2,224.00
Quiroz Rodríguez Moreno y Asociados SC	-	17,400.00
Isidro de Jesús Baeza Esquivel	139,200.00	139,200.00
Distribuidora CONCAC	556,731.38	556,731.38

Retenciones y Contribuciones por Pagar a Corto Plazo

Esta cuenta tiene un saldo de \$ 3,968,376.97 de pesos al 31 de diciembre del 2025 y un saldo de \$3,766,169.88 de pesos al 31 de diciembre del 2024, y se integra como sigue:

Concepto	2025	2024
Retenciones y Contribuciones por Pagar a Corto Plazo	3,968,376.97	3,766,169.88
ISR Retenciones por Salarios (ISPT)	1,379,745.04	926,687.70
ISPT Asimilables	7,577.22	7,411.38
ISR Retención Honorarios	-	800.00
ISR Retención Arrendamiento	1,728.02	-
IMSS	334,673.27	299,898.25
1.25 % Retención Resico	508.35	503.31
RCV Obrero	451,479.15	384,504.92
Retención amortización Infonavit	589,390.34	601,416.85
IVA Por Pagar	461,864.00	609,538.00
IVA Traslado	- 26,065.11	- 26,065.11
IVA Por Trasladar	357,505.01	611,218.34
Impuesto sobre nóminas	409,971.68	350,256.24

El saldo de la cuenta de IVA Traslado se manifiesta en negativo en el periodo 2022, ya que el saldo inicial en libros en enero 2022 de dicha cuenta era por \$379,524.84 y al hacer la póliza de determinación y acreditamiento del IVA del mismo mes tomaron la cantidad de \$405,590.02 misma que manifestaron en la declaración normal mensual de diciembre 2021 con fecha de presentación 17 de enero de 2022 con número de operación 459160531.

Los saldos presentados se estarán revisando y analizando para su ajuste correspondiente, así como los saldos negativos que se derivan de ejercicios anteriores.

Otras Cuentas por Pagar a Corto Plazo

Esta cuenta tiene un saldo de \$ 142,413.58 pesos al 31 de diciembre del 2025 y un saldo de \$ 157,369.15 pesos al 31 de diciembre de 2024, y se integra como sigue:

Concepto	2025	2024
Otras Cuentas por Pagar a Corto Plazo	153,425.85	157,369.15
INFONACOT	111,941.71	98,154.49
Tribunal Superior de Justicia de Quintana Roo Fondo para el Mejoramiento	-	182.00
Ac Chan Carlos Rafael	650.37	-
Queen Tinal Esteban Jose	3,702.44	-
Villaseca Candelario Marcelo	143.13	-
Castillo Casanova Ezequiel	-	97.80
Alarcón Becerril Blanca Estela	121.96	-
León Fernández Marco Antonio	192.60	-
Funcionarios y Empleados Global	-	1,402.40
Can Novelo Gerardo Arturo	-	617.34
Zavaleta Sánchez Zazil-Ha	-	271.80
Hernández Cruz Diana Laura	-	534.60
Gabriel Gamboa Namur	-	770.00
Hau Chulim Juan Antonio	-	606.20
Canché Canul José René	-	467.60
Juan Esteban Pacheco Albornoz	-	50,970.60
Salazar Martin Karla María	3,166.25	-
Shannon Robert	-	2,722.83
Liliana Guadalupe Matos Ortega	-	108.35
Vivas Góngora Claudio Elías	345.97	-
Ac Chan Miguel	-	463.14
Martin Chan Irma Esperanza	79.21	-
Arias Canul Karina Cristhell	188.56	-
Leal Sánchez Seydi Esmeralda	95.87	-
González Cortés Héctor	5,395.62	-
Poot Caamal Juan Gualberto	1,518.24	-
Cortes Brígido	1,083.83	-

Concepto	2025	2024
Arcique Rivas Mario Enrique	129.86	-
Massa Euan Silvia Marisol	98.13	-
Medina Puerto Gabriela del Socorro	168.43	-
Garrido Flores Mirza Yolanda	276.12	-
Arguelles Lugo Gonzalo	181.07	-
Plata Jiménez Habid Isay	177.09	-
Vela Pech Francisco Jesús	43.10	-
Vivas Flores Beatriz Yolanda	465.83	-
Frías Chan Ana María	6,612.02	-
Arceo Avila Hugo	953.44	-
Ac Chan José Luis	107.45	-
Vázquez Barrios Gladys del Rosario	232.00	-
Zaldívar Martínez Jorge Iván	251.95	-
Díaz Chim José Antonio	203.37	-
Canul Kauil Martha Rubí	1,696.44	-
Sánchez Ruíz Matilde	43.35	-
Chan Duran María Lucia	130.66	-
Cupil Sánchez Estrella	1,674.30	-
Manzanilla Borges Tomas Ignacio	5,875.23	-
López Ochoa Esmeralda	230.95	-
Matu Sánchez Jaqueline Candelaria	80.85	-
Mukul Brito Suemy Arely	287.71	-
Vázquez Gómez Martina	127.44	-
Tah Sonda Manuel Jesús	118.11	-
Zetina Trejo Eunice de los Ángeles	2,045.54	-
Sánchez Tuyu José Manuel	151.86	-
San Filiberto Quijano Basto	70.09	-
Yam Cetina Reyes Miguel	90.33	-
Cortes May Jorge Alberto	607.67	-
Martín Rejón María Fernanda	886.10	-
Aguilera Ovando Melba Teresa	783.60	-

Pasivos Diferidos a Corto Plazo

Este rubro tiene un saldo de \$ 58,295.08 pesos al 31 de diciembre del 2025 y un saldo de \$338,857.58 pesos, al 31 de diciembre de 2024, y se integra como sigue:

Concepto	2025	2024
Pasivos Diferidos a Corto Plazo		
Anticipos de Clientes	58,295.08	338,857.58
Reservas Paypal	44,686.28	327,884.36
Vela Sandoval Carlos Roberto	6,879.00	-
Martinez Archundia Sandra Daniela	1,124.92	6,270.00
Wiliams Gleason Martha	-	220.76
Orozco Avila Miguel Ángel	90.02	-
Canché Campos Carlos Felipe	288.00	288.00
Avelino Wences Cruz	-	1,874.46
Operadora Tequilera Mi México Lindo del Caribe Mexicano	2,320.00	2,320.00
Liliana Catalina Dzay Aguilar	2,271.86	-
Medardo Azueta Peraza	635.00	-

Con lo que respecta a la cuenta Reservas PayPal, son registros de pagos de reservaciones depositados en la cuenta PayPal dólares o pesos, al tipo de cambio del día correspondiente, dicha cuenta de reservas se estará aumentando o disminuyendo, al momento de la entrada del cliente a nuestros parques los cuales cuentan con 6 meses para hacer válidas las reservas.

Fondos y Bienes de Terceros en Garantía y/o Administración a Largo Plazo

Este rubro tiene un saldo de \$513,470.56 pesos al 31 de diciembre de 2025 y un saldo de \$ 190,544.86 pesos al 31 de diciembre del 2024 y se integra como sigue:

Concepto	2025	2024
Fondos y Bienes de Terceros en Garantía y/o Administración a Largo Plazo		
Depósitos en Garantía	513,470.56	190,544.86
Martínez Díaz Alberto	6,253.00	6,253.00
Cruz Méndez Abel	13,755.00	6,252.00
Gough Torres Cynthia	6,253.00	6,253.00

Concepto	2025	2024
Fondos y Bienes de Terceros en Garantía y/o Administración a Largo Plazo		
Novelo Velázquez Teresita Irujari	6,252.40	6,252.40
Velázquez Arita Nancy Elizabeth	6,500.00	6,500.00
Playa Azul del Caribe	49,990.00	49,990.00
Del Sol of Cozumel	10,482.92	10,482.92
Luzón Calderón Frank Enrique	29,358.25	29,358.25
Soc. Coop. De Producción de Serv. Turísticos San Miguel	15,417.56	15,417.56
Calixto Ríos Emilio	-	6,253.00
Uicab Uc Victoria Marcela	3,563.08	6,260.00
Four Ces Internacional	7,600.32	7,600.32
Arceo Euan Pedro Gabriel	11,532.00	-
Tianguis del Caribe	96,793.40	-
Payan Young Verónica	6,877.64	-
López León Aaron	13,755.28	-
Orozco Avila Miguel Ángel	13,755.64	-
Promotora Chankanaab	33,995.72	-
Hoil Duarte Zuleny del Rosario	13,755.28	-
Mayan Flea Market	24,475.91	24,475.91
Martinez Archundia Sandra Daniela	22,460.16	-
Gutiérrez Guzmán Jorge Moisés	22,460.16	-
Noh Albornos María Carlita	9,196.50	9,196.50
Gran Turismo de la Riviera	45,475.76	-
Williams Glason Martha	13,756.00	-
Orozco Avila Miguel Ángel	29,755.58	-

De acuerdo con los contratos de concesionarios que se adicionaron en el último semestre, los clientes entregarán un depósito en garantía por el uso, aprovechamiento y explotación del comercio y de prestación de servicios turísticos en locales y espacios ubicados en el interior de los parques, museos y paradores turísticos que administre la Fundación de Parques y Museos de Cozumel Quintana Roo, con la finalidad de conservar dicho depósito para aquellos arreglos por deterioros en el inmueble no derivados de su uso normal por parte del concesionario. Se informa que

derivado de estos depósitos en garantía se tiene un saldo acumulado al 31 de diciembre del 2025 de \$ 513,470.56 pesos.

Pasivos con antigüedad de saldos

Concepto	TOTAL	A 30 DIAS	A 60 DIAS	A 90 DIAS	A 120 DIAS	A MAS DE 180 DIAS				
						2024	2023	2022	2021	2019
Servicios Personales por Pagar a Corto Plazo	2,706,273.09	2,594,505.45	-	-	29,445.24	78,027.63	4,294.77	-	-	-
Proveedores por Pagar a Corto Plazo	755,263.80	13,668.46	-	-	43,439.96	556,731.38	139,200.00	2,224.00	-	-
ISR Retenciones por Salarios (ISPT)	1,379,745.04	1,392,752.14	-	-	-	-	-	957.92	-12,049.18	-
ISPT Asimilables	7,577.22	7,577.22	-	-	-	-	-	-	-	-
ISR Retenciones Honorarios	-	-	-	-	-	-	-	-	-	-
ISR Retención Arrendamiento	1,728.02	1,728.02	-	-	-	-	-	-	-	-
Instituto Mexicano del Seguro Social	334,673.27	334,673.27	-	-	-	-	-	-	-	-
1.25% Retención Resico	508.35	508.35	-	-	-	-	-	-	-	-
RCV Obrero	451,479.15	231,158.80	220,320.35	-	-	-	-	-	-	-
Retención amortización Infonavit	589,390.34	299,665.88	289,724.46	-	-	-	-	-	-	-
IVA Por Pagar	461,864.00	461,864.00	-	-	-	-	-	-	-	-
IVA Traslado	- 26,065.11	-	-	-	-	-	-	-	- 26,065.11	-
IVA Por Trasladar	357,505.01	259,588.65	-	-	39,532.52	32,986.05	53.09	530.88	-	24,813.82
Gobierno del Estado Libre y Soberano del Edo. de Q. Roo.	409,971.68	409,971.68	-	-	-	-	-	-	-	-
INFONACOT	111,941.71	110,336.61	-	-	-	1,605.10	-	-	-	-
Ac Chan Carlos Rafael	650.37	-	59.13	-	591.24	-	-	-	-	-
Queen Tinal Esteban Jose	3,702.44	-	-	-	3,702.44	-	-	-	-	-

Concepto	TOTAL	A 30 DIAS	A 60 DIAS	A 90 DIAS	A 120 DIAS	A MAS DE 180 DIAS				
						2024	2023	2022	2021	2019
Villaseca Candelario Marcelo	143.13	-	47.12	-	96.01	-	-	-	-	-
Alarcón Becerril Blanca Estela	121.96	-	-	-	121.96	-	-	-	-	-
León Fernández Marco Antonio	192.60	-	-	-	192.60	-	-	-	-	-
Salazar Martín Karla María	3,166.25	-	-	-	3,166.25	-	-	-	-	-
Vivas Góngora Claudio Elías	345.97	-	-	-	345.97	-	-	-	-	-
Martín Chan Irma Esperanza	79.21	-	-	-	79.21	-	-	-	-	-
Arias Canul Karina Cristhell	188.56	-	-	-	188.56	-	-	-	-	-
Leal Sánchez Seydi Esmeralda	95.87	-	-	-	95.87	-	-	-	-	-
González Cortés Héctor	5,395.62	-	1,766.12	-	3,629.50	-	-	-	-	-
Poot Caamal Juan Gualberto	1,518.24	-	1,447.76	-	70.48	-	-	-	-	-
Cortes Brígido	1,083.83	-	-	-	1,083.83	-	-	-	-	-
Arcique Rivas Mario Enrique	129.86	-	-	-	129.86	-	-	-	-	-
Massa Euan Silvia Marisol	98.13	-	-	-	98.13	-	-	-	-	-
Medina Puerto Gabriela del Socorro	168.43	-	-	-	168.43	-	-	-	-	-
Garrido Flores Mirza Yolanda	276.12	-	-	-	276.12	-	-	-	-	-
Arguelles Lugo Gonzalo	181.07	-	-	-	181.07	-	-	-	-	-
Plata Jiménez Habid Isay	177.09	-	-	-	177.09	-	-	-	-	-
Vela Pech Francisco Jesús	43.10	-	-	-	43.10	-	-	-	-	-
Vivas Flores Beatriz Yolanda	465.83	-	-	-	465.83	-	-	-	-	-
Frías Chan Ana María	6,612.02	-	-	-	6,612.02	-	-	-	-	-
Arceo Avila Hugo	953.44	-	319.74	-	633.70	-	-	-	-	-

Concepto	TOTAL	A 30 DIAS	A 60 DIAS	A 90 DIAS	A 120 DIAS	A MAS DE 180 DIAS				
						2024	2023	2022	2021	2019
Ac Chan José Luis	107.45	-	-	-	107.45	-	-	-	-	-
Vázquez Barrios Gladys del Rosario	232.00	-	-	-	232.00	-	-	-	-	-
Zaldívar Martínez Jorge Iván	251.95	-	-	-	251.95	-	-	-	-	-
Díaz Chim José Antonio	203.37	-	135.58	-	67.79	-	-	-	-	-
Canul Kauil Martha Rubí	1,696.44	-	341.19	-	1,355.25	-	-	-	-	-
Sánchez Ruiz Matilde	43.35	-	43.35	-	-	-	-	-	-	-
Chan Duran María Lucía	130.66	-	41.04	-	89.62	-	-	-	-	-
Cupil Sánchez Estrella	1,674.30	-	20.41	-	1,653.89	-	-	-	-	-
Manzanilla Borges Tomás Ignacio	5,875.23	-	-	-	5,875.23	-	-	-	-	-
López Ochoa Esmeralda	230.95	-	-	-	230.95	-	-	-	-	-
Matú Sánchez Jaqueline Candelaria	80.85	-	54.68	-	26.17	-	-	-	-	-
Mukul Brito Suemy Arely	287.71	-	221.45	-	66.26	-	-	-	-	-
Vázquez Gómez Martina	127.44	-	-	-	127.44	-	-	-	-	-
Tah Sonda Manuel Jesús	118.11	-	70.21	-	47.90	-	-	-	-	-
Zetina Trejo Eunice de los Ángeles	2,045.54	-	-	-	2,045.54	-	-	-	-	-
Sánchez Tuyu Jose Manuel	151.86	-	-	-	151.86	-	-	-	-	-
San Filiberto Quijano Basto	70.09	-	-	-	70.09	-	-	-	-	-
Yam Cetina Reyes Miguel	90.33	-	-	90.33	-	-	-	-	-	-
Cortes May Jorge Alberto	607.67	-	607.67	-	-	-	-	-	-	-
Martín Rejón María Fernanda	886.10	-	886.10	-	-	-	-	-	-	-

Concepto	TOTAL	A 30 DIAS	A 60 DIAS	A 90 DIAS	A 120 DIAS	A MAS DE 180 DIAS				
						2024	2023	2022	2021	2019
Aguilera Ovando Melba Teresa	783.60	-	-	-	783.60	-	-	-	-	-
Anticipo de Clientes	58,295.08	17,523.25	6,296.00	12,837.89	19,029.94	288.00	2,320.00	-	-	-
Depósitos en Garantía	513,470.56	-	-	-	335,438.70	-	-	47,493.79	130,538.07	-
Totales	8,155,105.35	6,135,521.78	522,402.36	12,928.22	502,218.62	669,638.16	145,867.86	49,290.75	92,423.78	24,813.82

Retenciones y Contribuciones por Pagar con antigüedad de saldos

Esta se encuentra conformada por conceptos de retenciones y contribuciones según el Instituto Mexicano del seguro social, así como INFONAVIT, el Servicio de Administración Tributaria y SEFIPLAN, los cuales son enterados y pagados a la autoridad competente antes del 17 del mes inmediato posterior.

CONCEPTO	TIPO	PERÍODO	TOTAL A PAGAR	SUERTE PRINCIPAL	IMPORTE	ACTUALIZACIÓN	RECARGO	MULTA	GASTOS DE EJECUCIÓN
AÑO 2025									
Instituto Mexicano del Seguro Social	Cuota de Seguridad Obrero-Patronal	DICIEMBRE 2025	334,673.27	334,673.27	-	-	-	-	-
	Retiro, Cesantía y Vejez	DICIEMBRE 2025	451,479.15	451,479.15	-	-	-	-	-
INFONAVIT	INFONAVIT	DICIEMBRE 2025	589,390.34	589,390.34	-	-	-	-	-
Servicio de Administración Tributaria	ISR Retenciones por Salarios (ISPT)	DICIEMBRE 2025	1,379,745.04	1,379,745.04	-	-	-	-	-
	ISPT Asimilables	DICIEMBRE 2025	7,577.22	7,577.22	-	-	-	-	-
	ISR Retención Arrendamiento	DICIEMBRE 2025	1,728.02	1,728.02	-	-	-	-	-
	ISR Retenciones Honorarios	DICIEMBRE 2025	-	-	-	-	-	-	-
	IVA Retenido	DICIEMBRE 2025	-	-	-	-	-	-	-
	1.25 % Retención Resico	DICIEMBRE 2025	508.35	508.35	-	-	-	-	-
	IVA Traslado	DICIEMBRE 2025	- 26,065.11	- 26,065.11	-	-	-	-	-

CONCEPTO	TIPO	PERÍODO	TOTAL A PAGAR	SUERTE PRINCIPAL	IMPORTE	ACTUALIZACIÓN	RECARGO	MULTA	GASTOS DE EJECUCIÓN
	IVA POR PAGAR	DICIEMBRE 2025	461,864.00	461,864.00	-	-	-	-	-
	IVA Por Trasladar	DICIEMBRE 2025	357,505.01	357,505.01	-	-	-	-	-
SEFIPLAN	4% Sobre Nómina	DICIEMBRE 2025	409,971.68	409,971.68	-	-	-	-	-

Fondos y Bienes de Terceros en Garantía y/o Administración

2. No se cuenta con recursos en Fondos de Bienes de Terceros en Garantía y/o Administración a corto y largo plazo.

Pasivos Diferidos

3. No se tienen pasivos diferidos.

Provisiones

4. No se tiene provisiones.

Otros Pasivos

5. No se cuenta con otros pasivos.

III) NOTAS AL ESTADO DE VARIACIÓN EN LA HACIENDA PÚBLICA

HACIENDA PÚBLICA / PATRIMONIO CONTRIBUIDO

1. Este rubro tiene un saldo de \$ 845,581.00 pesos al 31 de diciembre del 2025 y un saldo de \$ 845,581.00 pesos al 31 de diciembre de 2024, y se integra como sigue:

Concepto	2025	2024
Hacienda Pública/Patrimonio Contribuido	845,581.00	845,581.00
Aportaciones	845,581.00	845,581.00

Hacienda Pública/Patrimonio Generado

2. El remanente líquido de ejercicios anteriores está integrado por pérdidas y utilidades determinadas y por la afectación de las depreciaciones acumuladas de ejercicios anteriores que se aplicaron por los cambios de políticas de la armonización contable, que están documentadas con base a los lineamientos contables y fiscales, expresadas de la siguiente manera:

Concepto	2025
Resultados acumulados al 2012	7,118,233.79
Resultado del Ejercicio 2013	-600,208.41
Resultado del Ejercicio 2014	2,427,451.89
Resultado del Ejercicio 2015	4,226,910.58
Resultado del Ejercicio 2016	12,227,332.89
Resultado del Ejercicio 2017	38,885,783.44
Resultado del Ejercicio 2018	20,958,451.87
Resultado del Ejercicio 2019	5,519,595.76
Resultado del Ejercicio 2020	-11,124,909.11
Resultado de Ejercicios Anteriores 2021	-14,292,193.97
Resultado de Ejercicios Anteriores 2022	20,155,915.97
Resultado de Ejercicios Anteriores 2023	-21,752,072.31
Resultado de Ejercicios Anteriores 2024	-1,115,493.04
TOTAL	62,634,799.35

Concepto	2025
Cambios por Errores Contables 2012	-4,173,165.96
Cambios por Errores Contables 2017	-14,840.03
Cambios por Errores Contables 2018	-1,053,166.74
Cambios por Errores Contables 2019	-778,918.86
Cambios por Errores Contables 2020	-227,003.13
Cambios por Errores Contables 2021	386,264.02
Cambios por Errores Contables 2022	-105,887.85
Cambios por Errores Contables 2023	-328,460.44
Cambios por Errores Contables 2024	87,176.23
TOTAL	-6,208,002.76

A diciembre del 2024, la cuenta de Cambios por errores contables, cerró con un saldo de - \$6,660,544.96, por lo que, en enero 2025, se realizan correcciones afectando cambios por errores contables 2022, por un abono de \$15,000.00, por cancelación de factura cancelada del proveedor Quiroz Rodríguez Moreno y Asociados, S.C., afectación en cambios por errores 2023, con un cargo por \$41,323.10, por correcciones en diferencias en cuotas IMSS, cuotas RCV obrero, retención amortización Infonavit,

liquidación de diferencias de cuotas y multas y un abono por \$1,500.00 de registros mal aplicados.

Se afectó a cambios por errores 2024, un cargo total por \$7,862.36, por liquidación de diferencias en cuotas y multas IMSS, sustitución de facturas y reclasificación de un ingreso.

En el mes de febrero 2025, se realiza la afectación a Cambios por Errores contables 2024, por abonos de \$900.00 correspondientes a becas provisionadas y pagadas en diciembre que correspondían a los meses de septiembre y octubre 2024; y \$92,755.07 correspondiente a las diferencias por amortizaciones del Infonavit.

En el mes de marzo 2025 se realiza la afectación a Cambios por Errores contables 2024, por abonos de \$37,872.71 correspondiente a la duplicidad en la provisión de un finiquito.

En el mes de abril 2025, se realiza la afectación a Cambio por errores contables 2022 por un abono de \$182.00, Cambios por Errores Contables 2023 por un abono de \$97.80 y Cambios por errores contables 2024 por un abono de \$2,758.55 correspondientes a reclasificaciones de acreedores y se registra un cargo por \$32,417.94 en la cuenta de

Cambios por errores contables 2024, por el cargo a Acreedores derivado de amortizaciones de Infonavit correspondientes al periodo 2024.

Se realiza en el mes de mayo 2025 un cargo por el importe de \$8,060.84, afectando la cuenta de cambios por errores contables 2023 derivado de la reclasificación de un anticipo a proveedores.

En el mes de junio se afecta la cuenta cambios por errores contables 2024 con un abono por el importe de \$21,025.18 debido al pago de finiquitos de ese año.

En el mes de septiembre se tuvo afectación a las cuentas de cambios por errores contables 2020 y 2024 derivado de las correcciones y reclasificaciones de aplicaciones en pólizas de nómina de esos años y la cancelación de cheque de beca no cobrado en el 2024.

En el mes de octubre se afectó la cuenta con cargos por \$177,813.67, distribuidos en los años del 2021 al 2024 y un abono por \$532,238.22 en 2021 por errores en los registros de depreciaciones en esos ejercicios.

En noviembre se tuvo afectación de la cuenta en el año 2024 debido al pago de finiquito de baja correspondiente al año 2024 con un monto inferior al provisionado.

Se tuvo una afectación en el mes de diciembre a la cuenta del año 2023, por una comprobación de gastos en pago de IMSS por un dictamen contable forense y otra a la cuenta del año 2024 por el registro de un contra cargo correspondiente al mes de diciembre 2024.

IV) NOTAS AL ESTADO DE FLUJOS DE EFECTIVO.

Efectivo y Equivalentes

1. El análisis de los saldos inicial y final que figuran en la última parte del Estado de Flujo de Efectivo en la cuenta de Efectivo y Equivalentes es como sigue:

Efectivo y Equivalentes		
Concepto	2025	2024
Efectivo	811,929.04	-
Bancos/Tesorería	-	-
Bancos/Dependencias y Otros	2,675,376.12	5,220,113.84
Inversiones Temporales (Hasta 3 meses)	1,500,000.00	-
Fondos con Afectación Específica	-	-
Depósitos de Fondos de Terceros en Garantía y/o Administración	19,879.47	19,879.47
Otros Efectivos y Equivalentes	-	-
Total de Efectivo y Equivalentes	5,007,184.63	5,239,993.31

Adquisiciones de Actividades de Inversión efectivamente pagadas

2. Al 31 de diciembre de 2025 se tiene un saldo en este rubro por un importe de \$945,595.21 y un saldo de \$198,749.27 al 31 de diciembre de 2024, integrado de la siguiente manera:

Adquisiciones de Actividades de Inversión efectivamente pagadas		
Concepto	2025	2024
Bienes Inmuebles, Infraestructura y Construcciones en Proceso	-	-
Terrenos	-	-
Viviendas	-	-
Edificios no Habitacionales	-	-
Infraestructura	-	-
Construcciones en Proceso en Bienes de Dominio Público	-	-
Construcciones en Proceso en Bienes Propios	-	-
Otros Bienes Inmuebles	-	-
Bienes Muebles	930,472.77	198,749.27
Mobiliario y Equipo de Administración	159,790.75	176,547.53
Mobiliario y Equipo Educativo y Recreativo	304,629.00	-
Equipo e Instrumental Médico y de Laboratorio	-	-
Vehículos y Equipo de Transporte	-	-
Equipo de Defensa y Seguridad	-	-
Maquinaria, Otros Equipos y Herramientas	466,053.02	22,201.74
Colecciones, Obras de Arte y Objetos Valiosos	-	-
Activos Biológicos	-	-
Otras Inversiones	15,122.44	-
Total	945,595.21	198,749.27

Conciliación de los flujos de efectivo netos de las actividades de operación y la cuenta de ahorro/ desahorro antes de rubros extraordinarios.

3. La Conciliación de los Flujos de Efectivo Netos de las Actividades de Operación y los saldos de Resultados del Ejercicio (Ahorro/Desahorro), se presenta a continuación:

CONCILIACIÓN DE FLUJOS DE EFECTIVO NETOS		
Concepto	2025	2024
Resultados del Ejercicio Ahorro/Desahorro	-4,844,585.86	-1,115,493.04
Movimientos de partidas (o rubros) que no afectan al efectivo.	5,557,372.39	-1,957,383.72
Depreciaciones y Amortizaciones	2,286,124.97	3,287,717.79
Incremento en las provisiones	88,867.25	- 727,840.48
Rectificación de Resultados de Ejercicios anteriores	452,542.20	-6,115,193.63
Ganancia/pérdida en venta de bienes muebles, inmuebles e intangibles	290,055.52	-
Incremento en cuentas por cobrar	2,439,782.45	1,597,932.60
Flujo de Efectivo Netos de las Actividades de Operación	712,786.53	-3,072,876.76

V) CONCILIACIÓN ENTRE LOS INGRESOS PRESUPUESTARIOS Y CONTABLES, ASI COMO ENTRE LOS EGRESOS PRESUPUESTARIOS Y LOS GASTOS CONTABLES

Conciliación entre los Ingresos Presupuestarios y Contables

FUNDACIÓN DE PARQUES Y MUSEOS DE COZUMEL, QUINTANA ROO	
Conciliación entre los Ingresos Presupuestarios y Contables	
del 01 al 31 de diciembre de 2025	
(Cifras en Pesos)	
Concepto	2025
1. Total de Ingresos Presupuestarios	10,153,479.87
2. Más ingresos Contables No Presupuestarios	5,040.98
2.1 Ingresos Financieros	-
2.2 Incremento por Variación de Inventarios	-
2.3 Disminución del Exceso de Estimaciones por Pérdida o Deterioro u Obsolescencia	-

FUNDACIÓN DE PARQUES Y MUSEOS DE COZUMEL, QUINTANA ROO	
Conciliación entre los Ingresos Presupuestarios y Contables del 01 al 31 de diciembre de 2025 (Cifras en Pesos)	
Concepto	2025
2.4 Disminución del Exceso de Provisiones	-
2.5 Otros Ingresos y Beneficios Varios	5,040.98
2.6 Otros Ingresos Contables No Presupuestarios	-
3. Menos Ingresos Presupuestarios No Contables	-
3.1 Aprovechamientos Patrimoniales	-
3.2 Ingresos Derivados de Financiamientos	-
3.3 Otros Ingresos Presupuestarios No Contables	-
4. Total de Ingresos Contables	10,158,520.85

En el total de ingresos presupuestales no se están considerando los siguientes ya que no son ingresos presupuestales:

4393-001	Utilidad Cambiaria	986.50
4393-002	Interes Bancarios	16.66
4399-007	Otros Ingresos Paypal	3,067.88
	Total	\$ 5,040.98

Conciliación entre los Egresos Presupuestarios y los Gastos Contables

FUNDACIÓN DE PARQUES Y MUSEOS DE COZUMEL, QUINTANA ROO	
Conciliación entre los Egresos Presupuestarios y los Gastos Contables del 01 al 31 de diciembre del 2025 (Cifras en Pesos)	
Concepto	2025
1. Total de Egresos Presupuestarios	13,191,626.67
2. Menos Egresos Presupuestarios No Contables	524,072.65
2.1 Materias Primas y Materiales de Producción y Comercialización	-
2.2 Materiales y Suministros	484,324.65
2.3 Mobiliario y Equipo de Administración	-
2.4 Mobiliario y Equipo Educativo y Recreativo	-

FUNDACIÓN DE PARQUES Y MUSEOS DE COZUMEL, QUINTANA ROO

Conciliación entre los Egresos Presupuestarios y los Gastos Contables

del 01 al 31 de diciembre del 2025

(Cifras en Pesos)

Concepto	2025
2.5 Equipo e Instrumental Médico y de Laboratorio	-
2.6 Vehículos y equipo de transporte	-
2.7 Equipo de Defensa y Seguridad	-
2.8 Maquinaria, Otros Equipos y Herramientas	39,748.00
2.9 Activos Biológicos	-
2.10 Bienes Inmuebles	-
2.11 Activos Intangibles	-
2.12 Obra Pública en Bienes de Dominio Público	-
2.13 Obra Pública en Bienes Propios	-
2.14 Acciones y Participaciones de Capital	-
2.15 Compra de Títulos y Valores	-
2.16 Concesión de Préstamos	-
2.17 Inversiones en Fideicomisos, Mandatos y Otros Análogos	-
2.18 Provisiones para Contingencias y Otras Erogaciones Especiales	-
2.19 Amortización de la Deuda Pública	-
2.20 Adeudos de Ejercicios Fiscales Anteriores (ADEFAS)	-
2.21 Otros Egresos Presupuestales No Contables	-
3. Más Gastos Contables No Presupuestales	1,835,949.05
3.1 Estimaciones, Depreciaciones, Deterioros, Obsolescencia y Amortizaciones	189,326.64
3.2 Provisiones	-
3.3 Disminución de Inventarios	-
3.4 Otros Gastos	1,162,297.76
3.5 Inversión Pública no Capitalizable	-
3.6 Materiales y Suministros (consumos)	484,324.65
3.7 Otros Gastos Contables No Presupuestarios	-
4. Total de Gastos Contables	14,503,503.07

El total de Otros gastos se integra de las siguientes subcuentas:

5594-01 Pérdida Cambiaria	205,625.96
5599-05 Otros gastos	3,940.50
5599-07 % de Iva No Acreditable	147,902.89
5599-09 Otros gastos por Venta de bienes a su valor en libros y baja del bien	804,828.41
Total	\$ 1,162,297.76

C) NOTAS DE MEMORIA (CUENTAS DE ORDEN)

Atendiendo a lo establecido en Ley General de Contabilidad Gubernamental, para efectos del registro y control, el Consejo Nacional de Armonización Contable ha determinado cuentas de orden contables y presupuestales.

Las cuentas que se manejan para efectos de estas Notas son las siguientes:

Cuentas de Orden Contables

En las cuentas de orden contables se informa los siguientes juicios laborales:

Cuenta	Concepto	Importe
7420-001	Resolución de Demandas en Proceso Judicial-Perera López Regina Natividad No. Exp. DIT 177/2017 Juicio: Laboral, Demandado: FPMCQROO. Laudo existente de fecha 21/03/2023 a favor de Regina Natividad Perera López, en contra de la Fundación de Parques y Museos de Cozumel Quintana Roo. Se encuentra suspendido por Amparo Directo 283/2024, radicado en el Primer Tribunal Colegiado del Vigésimo Séptimo Circuito, promovido por la FPMC, cuyo acto reclamado es el laudo de fecha 21/03/2024. Al 21 de agosto no existe acuerdo pendiente de cumplimiento ni documento alguno por notificar a la FPMCQROO.	\$438,169.14
7420-002	Resolución de Demandas en Proceso Judicial-Ramos León Roberto. No. Exp. DIT 035/2017 Juicio: Laboral, Demandado: FPMCQROO. Laudo existente de fecha 24/05/2023 a favor de Roberto Ramos León en contra de la Fundación de Parques y Museos de Cozumel Quintana Roo. Se encuentra suspendido por Amparo Directo Numero 492/2023, radicado en el Primer Tribunal Colegiado del Vigésimo Séptimo Circuito, promovido por Roberto Ramos León, cuyo acto reclamado es el laudo de fecha 24/05/2023. Al 21 de agosto no existe acuerdo pendiente de cumplimiento ni documento alguno por notificar a la FPMCQROO.	\$110,746.23
7420-004	Resolución de Demandas en Proceso Judicial- Laboral- Horacio Franco Cruz. No. Exp. 163/2024 Juicio: Laboral, Demandado: FPMCQROO. Juicio Laboral en contra de la FPMCQROO por despido injustificado. El 16 de abril 2025, se presentó en tiempo y forma la contestación de la demanda interpuesta. Al 22 de agosto 2025, no existe acuerdo pendiente de cumplimiento ni documento alguno por notificar a la FPMCQROO.	\$15,772.26
7420-005	Resolución de Demandas en Proceso Judicial- Laboral- Karine Beatriz Flores Pinelo. No. Exp. 99/2024 Juicio: Laboral, Demandado: FPMCQROO. Juicio Laboral en contra de la FPMCQROO por despido injustificado. El 15 de mayo 2025, se presentó en tiempo y forma la contestación de la demanda interpuesta. Al 22 de agosto 2025, no existe acuerdo pendiente de cumplimiento ni documento alguno por notificar a la FPMCQROO.	\$18,743.98
TOTAL		\$583,431.61

Cuentas de Orden Presupuestario

En las cuentas de orden presupuestarias, se informa el avance que se registra, previo al cierre presupuestario de cada periodo que se reporta.

Cuentas de Orden Presupuestarias de Ingresos	
Concepto	2025
Ley de Ingresos Estimada	92,423,325.00
Ley de Ingresos por Ejecutar	2,726,925.31
Modificaciones a la Ley de Ingresos Estimada	4,833,434.26
Ley de Ingresos Devengada	-1,424,665.46
Ley de Ingresos Recaudada	95,954,499.41

Cuentas de Orden Presupuestarias de Egresos	
Concepto	2025
Presupuesto de Egresos Aprobado	92,423,325.00
Presupuesto de Egresos por Ejercer	2,792,116.84
Modificaciones al Presupuesto de Egresos Aprobado	4,833,434.26
Presupuesto de Egresos Comprometido	-
Presupuesto de Egresos Devengado	4,037,546.07
Presupuesto de Egresos Ejercido	-
Presupuesto de Egresos Pagado	90,427,096.35

Se informa que el presupuesto de egresos aprobado 2025, de la Fundación de Parques y Museos de Cozumel Quintana Roo fue por un importe de \$ 92,423,325.00 mediante el oficio SEFIPLAN/SSPHCP/DPPP/020125-070/1/2025 de fecha de 2 de enero de 2025.

Se anexa oficio



SUBSECRETARÍA DE POLÍTICA HACENDARIA Y CONTROL PRESUPUESTAL

Oficio Número: SEFIPLAN/SSPHCP/DPPP/020125-070/1/2025

Asunto: Notificación de su presupuesto aprobado 2025.

Chetumal, Quintana Roo a 02 de Enero de 2025.

**LIC. JUANITA OBDULIA ALONSO MARRUFO
DIRECTORA GENERAL DE LA FUNDACIÓN DE
PARQUES Y MUSEOS DE COZUMEL
P R E S E N T E.**

De conformidad con lo establecido en el Artículo 116 de la Constitución Política del Estado Libre y Soberano de Quintana Roo, artículo 6, 35, 42 y 66 de la Ley de Presupuesto y Gasto Público del Estado de Quintana Roo, la Fracción IV del Artículo 19, Fracción VII del Artículo 30 y Fracción I del Artículo 33 de la Ley Orgánica de la Administración Pública del Estado; así como en los Artículos 2, 4, Fracciones I, X, XI y XII del Artículo 10, Fracciones II, IV, V y XI del Artículo 41 del Reglamento Interior de esta Secretaría; comunico a usted con base en el Decreto Número 081 publicado en el Periódico Oficial del Estado con fecha 23 de diciembre de 2024, en el que se aprueba el Presupuesto de Egresos del Gobierno del Estado de Quintana Roo para el Ejercicio Fiscal 2025, por la Honorable XVIII Legislatura del Estado, se aprueban erogaciones para la **Fundación de Parques y Museos de Cozumel, Quintana Roo** por la cantidad de **\$92,423,325.00 (Noventa y dos millones cuatrocientos veintitrés mil trescientos veinticinco pesos 00/100 M.N)**, como lo establece el Anexo 10.16 referido en los artículos 10 y 24 del citado Decreto.

Dicho Presupuesto se distribuye por Fuente de Financiamiento y Capítulo del Gasto, como a continuación se describe:

<i>Presupuesto por Fuente de Financiamiento</i>	
Capítulo	Ingresos Propios del Sector Paraestatal
Capítulo 1000 – Servicios Personales	\$60,436,923.00
Capítulo 2000 – Materiales y suministros	\$7,360,722.00
Capítulo 3000 – Servicios Generales	\$12,396,680.00
Capítulo 4000 – Transferencias, asignaciones, subsidios y otras ayudas	\$11,632,000.00
Capítulo 5000 – Bienes muebles, inmuebles e intangibles	\$597,000.00
TOTAL	\$92,423,325.00

4





SUBSECRETARÍA DE POLÍTICA HACENDARIA Y CONTROL PRESUPUESTAL

Oficio Número: SEFIPLAN/SSPHCP/DPPP/020125-070/1/2025

Asunto: Notificación de su presupuesto aprobado 2025.
Chetumal, Quintana Roo a 02 de Enero de 2025.

En caso de operar recursos convenidos durante el Ejercicio Fiscal, deberá realizarse la adecuación programática y autorización de recursos en virtud de los procesos estipulados para dichos recursos, de conformidad con la circular **SEFIPLAN/SSPHCP/DPPP/DIP/020125-01/1/2025**.

En línea con lo anterior, me permito informarle que podrá descargarse del Sistema de Integración Programática y Presupuestal (SIPPRES), los siguientes documentos con la información correspondiente a su institución:

Presupuesto por:

- Clasificación Administrativa
- Clasificación Funcional
- Clasificación Programática
- Por Objeto del Gasto
- Por Fuente de Financiamiento
- Por Fuente de Financiamiento y Capítulo del Gasto
- Por Estructura Presupuestal

Así como también, en caso de que aplique para su institución, encontrará el presupuesto aprobado:

- Para la Igualdad Sustantiva y No Violencia contra las Mujeres
- Para la Atención de los Derechos de las Niñas, Niños y Adolescentes.
- Para la Atención de la Política Estatal de Anticorrupción

Así mismo, de conformidad con el artículo 70 del Decreto mencionado, los Entes Públicos que en su presupuesto aprobado contemplen recursos para el otorgamiento de ayudas sociales y subsidios para beneficiar a la población, deberán publicar en el Periódico Oficial del Estado las reglas de operación de los programas respectivos a más tardar el día 30 de enero de 2025.

En su elaboración, las reglas de operación deberán atender lo establecido por el artículo 13 fracción VII de la Ley de Disciplina Financiera de las Entidades Federativas y los Municipios.





SUBSECRETARÍA DE POLÍTICA HACENDARIA Y CONTROL PRESUPUESTAL

Oficio Número: SEFIPLAN/SSPHCP/DPPP/020125-070/1/2025

Asunto: Notificación de su presupuesto aprobado 2025.

Chetumal, Quintana Roo a 02 de Enero de 2025.

En cuanto a la actualización de sus estructuras orgánicas y organigramas, tendrá como fecha límite para la recepción de su documentación hasta el 16 de febrero de 2025, de conformidad con el artículo 52 del Decreto de Presupuesto de Egresos en mención, para lo cual deberá apearse a los Lineamientos para regular el procedimiento para la revisión, autorización, dictaminación y registro de las estructuras orgánicas y organigramas de las Dependencias, Órganos Administrativos Desconcentrados y Entidades de la Administración Pública Estatal y tendrán hasta el 17 de mayo para obtener el dictamen.

Cabe señalar que el presupuesto aprobado deberá ejercerse observando las disposiciones contempladas en la Ley de Disciplina Financiera de las Entidades Federativas y los Municipios, la Ley General de Contabilidad Gubernamental y la Ley de Presupuesto y Gasto Público del Estado de Quintana Roo, así como demás disposiciones normativas aplicables. En este sentido, toda adecuación presupuestal que se pretenda realizar en el transcurso del ejercicio deberá apearse a los artículos 29, 34, 35, 41, 42, 56, 61, 62, 67, 68, 69, 70, 72, 73, 74, 75, 76, 77, 78, 79, 80, 92, 93, 100, 101 y 102 del Decreto en mención, y de los lineamientos que para tal efecto emita esta Secretaría.

Sin otro asunto en particular, hago propicia la ocasión para enviarle un cordial saludo.

ATENTAMENTE

SUBSECRETARIO DE POLÍTICA HACENDARIA Y CONTROL PRESUPUESTAL

MTRO. ÁNGEL SERVANDO CANTO AKE



C.c.p. LIC. MARÍA ELENA HERMELINDA LEZAMA ESPINOSA. - Gobernadora Constitucional del Estado. - Para su conocimiento.
C.c.p. LIC. REYNA VALDIVIA ARCEO ROSADO. - Secretaria de la Contraloría. - Para su conocimiento.
C.c.p. LIC. MARTHA PARROQUÍN PÉREZ. - Secretaria de Finanzas y Planeación. - Para su conocimiento.
C.c.p. LIC. JOSÉ CUAUHTEMOC IRABURO ZARATE. - Tesorero General del Estado. - Para su conocimiento.
C.c.p. LIC. JOSÉ EMMANUEL MUÑOZ CRUZ. - Director de Política y Programación Presupuestal de la SEFIPLAN. - Para su conocimiento.
C.c.p. LIC. CARLOS RODRIGUEZ PRIEGO. - Director de Control Presupuestal de la SEFIPLAN. - Para su conocimiento.
C.c.p. MTRA. MARGARITA SALA HIDALGO. - Directora de Control Presupuestal de los Servicios Personales de la SEFIPLAN. - Para su conocimiento.
C.c.p. MTRA. DELGY ELIZABETH UC MAY. - Director de Control y Seguimiento de Inversión Pública de la SEFIPLAN. - Para su conocimiento.
Expediente/ Minutario.
ASCA/JEMC/DAGD



Se autoriza la Ampliación al Presupuesto de Egresos mediante oficio número: SEFIPLAN/SSPHCP/DCP/DOSP/110225-02/II/2025, por un importe de \$1,245,373.00, de fecha 11 de febrero 2025.



Oficio Número: SEFIPLAN/SSPHCP/DCP/DOSP/110225-02/II/2025

Asunto: Autorización de Ampliación Presupuestal Chetumal, Quintana Roo a 11 de febrero de 2025 "2025. Año del 50 Aniversario de la Constitución Política del Estado Libre y Soberano de Quintana Roo"

LIC. JUANITA OBDULIA ALONSO MARRUFO
DIRECTORA GENERAL DE LA FUNDACIÓN DE PARQUES Y
MUSEOS DE COZUMEL, QUINTANA ROO.
P R E S E N T E.

De conformidad con las facultades y atribuciones conferidas a esta Secretaría en el artículo 33 fracción I de la Ley Orgánica de la Administración Pública del Estado de Quintana Roo; en los artículos 3, 7 fracción I, VI, XX, XXII, XXIII, XXVIII, XXXIII y XXXVIII, 24, 28, 69, 73, 74, 75 y 78 establecidas en el Decreto Número 081 por el que se Aprueba el Presupuesto de Egresos del Gobierno del Estado de Quintana Roo para el Ejercicio Fiscal 2025, publicado en el Periódico Oficial del Estado el 23 de diciembre de 2024, y en el artículo 42 fracciones X, XII y XV, del Reglamento Interior vigente de la Secretaría de Finanzas y Planeación, relacionadas con las adecuaciones presupuestarias y en el oficio número SEFIPLAN/DS/000588/VIII/2024 de fecha 28 de agosto de 2024, emitido por la Secretaría de Finanzas y Planeación; y en atención a su oficio número **FPMCQROO/DG/013-A/2025** con fecha del 20 de enero de 2025, mediante el cual solicita una ampliación presupuestal de recursos remanentes del ejercicio 2024, originado por los daños que se tuvieron en el Parque Punta Sur de la Fundación de Parques y Museos de Cozumel Quintana Roo, por el paso del Huracán Beryl y que se estableció un convenio con la aseguradora Grupo Mexicano de Seguros, S.A. de C.V., recurso que será destinado para el mantenimiento del Parque Punta Sur; derivado de lo anterior y sin menos cabo de los trámites que deban realizarse ante su Órgano de Gobierno, se **Autoriza la Ampliación al Presupuesto de Egresos** de la Institución que usted preside, por la cantidad de **\$1,245,373.00 (Son: Un Millón Doscientos Cuarenta y Cinco Mil Trescientos Setenta y Tres Pesos 00/100 M.N.)**. Recursos provenientes de la Fuente de Financiamiento **1409-24-001 - Ingresos Propios del Sector Paraestatal 2024**.

1409-24-001 - Ingresos Propios del Sector Paraestatal 2024.	
Capítulo	Ampliación
3000 (Servicios Generales)	1,245,373.00
Total	\$1,245,373.00

Palacio de Gobierno, Planta Baja
Av. 22 de Enero No.001 Col. Centro
C.P. 77000. Chetumal, Quintana Roo, México.
01 (983) 835 1350 Ext. 200044
www.sefiplan.qroo.gob.mx





Oficio Número: SEFIPLAN/SSPHCP/DCP/DOSP/110225-02/II/2025

Asunto: Autorización de Ampliación Presupuestal
Chetumal, Quintana Roo a 11 de febrero de 2025
"2025. Año del 50 Aniversario de la Constitución Política
del Estado Libre y Soberano de Quintana Roo"

Sin otro particular me despido y aprovecho el espacio para enviarle un cordial y afectuoso saludo.



ATENTAMENTE

Mtro. ÁNGEL SERVANDO CANTO AKÉ

SUBSECRETARIO DE POLÍTICA HACENDARIA Y CONTROL PRESUPUESTAL

C.c.p.- LIC. MARTHA PARROQUÍN PÉREZ. - Secretaría de Finanzas y Planeación del Estado - Para su conocimiento

~~MINUTARIO
AS: CARP...M'daz~~

Palacio de Gobierno, Planta Baja
Av. 22 de Enero No.001 Col. Centro
C.P. 77000, Chetumal, Quintana Roo, México.
01 (983) 835 1350 Ext. 200044
www.sefiplan.qroo.gob.mx



SECRETARÍA
DE FINANZAS
Y PLANEACIÓN



Se autorizo una ampliación al presupuesto de egresos 2025, por la cantidad de \$2,400,000.00 mediante los oficios SEFIPLAN/SSPHCP/DCP/DOSP/140225-02//II/2025 y SEFIPLAN/SSPHCP/DCP/DOSP/140225-03//II/2025 con fecha 14 de febrero 2025.



Oficio Número: SEFIPLAN/SSPHCP/DCP/DOSP/140225-02//II/2025

Asunto: Autorización de Ampliación Presupuestal Chetumal, Quintana Roo a 14 de febrero de 2025 "2025. Año del 50 Aniversario de la Constitución Política del Estado Libre y Soberano de Quintana Roo"

LIC. JUANITA OBDULIA ALONSO MARRUFO
DIRECTORA GENERAL DE LA FUNDACIÓN DE PARQUES Y
MUSEOS DE COZUMEL, QUINTANA ROO.
P R E S E N T E.

De conformidad con las facultades y atribuciones conferidas a esta Secretaría en el artículo 33 fracción I de la Ley Orgánica de la Administración Pública del Estado de Quintana Roo; en los artículos 3, 7 fracción I, VI, XX, XXII, XXIII, XXVIII, XXXIII y XXXVIII, 24, 28, 69, 73, 74 y 75 establecidas en el Decreto Número 081 por el que se Aprueba el Presupuesto de Egresos del Gobierno del Estado de Quintana Roo para el Ejercicio Fiscal 2025, publicado en el Periódico Oficial del Estado el 23 de diciembre de 2024, y en el artículo 42 fracciones X, XII y XV, del Reglamento Interior vigente de la Secretaría de Finanzas y Planeación, relacionadas con las adecuaciones presupuestarias y en el oficio número SEFIPLAN/DS/000588/VIII/2024 de fecha 28 de agosto de 2024, emitido por la Secretaría de Finanzas y Planeación; y en atención a su oficio número FPMCQROO/DG/069-B/2025 con fecha del 14 de febrero de 2025, mediante el cual solicita una ampliación con la fuente de financiamiento "1409-25-001 Ingresos Propios de las Entidades Paraestatales 2025", por excedentes en ingresos del mes de Enero 2025, para darle continuidad de mantenimiento y mejora al camino entrada del Parque Punta Sur, que permitirá un mejor acceso a los visitantes; derivado de lo anterior y sin menos cabo de los trámites que deban realizarse ante su Órgano de Gobierno, así como lo que prevé la Ley de Disciplina Financiera, se **Autoriza la Ampliación al Presupuesto de Egresos** de la Institución que usted preside, por la cantidad de **\$1,200,000.00 (Son: Un Millón Doscientos Mil Pesos 00/100 M.N.)**. Recursos provenientes de la Fuente de Financiamiento **1409-25-001 - Ingresos Propios de las Entidades Paraestatales 2025**.

1409-25-001 - Ingresos Propios de las Entidades Paraestatales 2025.	
Capítulo	Ampliación
3000 - Servicios Generales	1,200,000.00
Total	\$1,200,000.00

Palacio de Gobierno, Planta Baja
Av. 22 de Enero No.001 Col. Centro
C.P. 77000, Chetumal, Quintana Roo, México.
01 (997) 855 1350 Ext: 200064
www.sefiplan.gob.mx
SEFIPLAN
SECRETARÍA
DE FINANZAS
Y PLANEACIÓN





Oficio Número: SEFIPLAN/SSPHCP/DCP/DOSP/140225-02/II/2025

Asunto: Autorización de Ampliación Presupuestal
Chetumal, Quintana Roo a 14 de febrero de 2025
"2025. Año del 50 Aniversario de la Constitución Política
del Estado Libre y Soberano de Quintana Roo"

Sin otro particular me despido y aprovecho el espacio para enviarle un cordial y afectuoso saludo.



ATENTAMENTE



M. TRO. ÁNGEL SERVANDO CANTO AKÉ
SUBSECRETARIO DE POLÍTICA HACENDARIA Y CONTROL PRESUPUESTAL

C.p. - LIC. MARTHA PARROQUÍN PÉREZ. - Secretaría de Finanzas y Planeación del Estado. - Para su conocimiento

MINUTARIO
MICA/CAR/PE/EC/OT/da/





Oficio Número: SEFIPLAN/SSPHCP/DCP/DOSP/140225-03/II/2025

Asunto: Autorización de Ampliación Presupuestal
Chetumal, Quintana Roo a 14 de febrero de 2025
"2025. Año del 50 Aniversario de la Constitución Política
del Estado Libre y Soberano de Quintana Roo"

LIC. JUANITA OBDULIA ALONSO MARRUFO
DIRECTORA GENERAL DE LA FUNDACIÓN DE PARQUES Y
MUSEOS DE COZUMEL, QUINTANA ROO.
P R E S E N T E.

De conformidad con las facultades y atribuciones conferidas a esta Secretaría en el artículo 33 fracción I de la Ley Orgánica de la Administración Pública del Estado de Quintana Roo; en los artículos 3, 7 fracción I, VI, XX, XXII, XXII, XXVIII, XXXIII y XXXVIII, 24, 28, 69, 73, 74 y 75 establecidas en el Decreto Número 081 por el que se Aprueba el Presupuesto de Egresos del Gobierno del Estado de Quintana Roo para el Ejercicio Fiscal 2025, publicado en el Periódico Oficial del Estado el 23 de diciembre de 2024, y en el artículo 42 fracciones X, XII y XV, del Reglamento Interior vigente de la Secretaría de Finanzas y Planeación, relacionadas con las adecuaciones presupuestarias y en el oficio número SEFIPLAN/DS/000588/VIII/2024 de fecha 28 de agosto de 2024, emitido por la Secretaría de Finanzas y Planeación; y en atención a su oficio número **FPMCQROO/DC/069-A/2025** con fecha del 14 de febrero de 2025, mediante el cual solicita una ampliación con la fuente de financiamiento "1409-25-001 Ingresos Propios de las Entidades Paraestatales 2025", por excedentes en ingresos del mes de Enero 2025, para la conservación y mantenimiento que se llevara a cabo en el Parque Chankanaab, de la Fundación de Parques y Museos de Cozumel, con el fin de mantener en buen estado las instalaciones y con ello se obtenga un mayor tráfico de personas que visiten dicho parque; derivado de lo anterior y sin menos cabo de los trámites que deban realizarse ante su Órgano de Gobierno, así como lo que prevé la Ley de Disciplina Financiera, se **Autoriza la Ampliación al Presupuesto de Egresos** de la Institución que usted preside, por la cantidad de **\$1,200,000.00 (Son: Un Millón Doscientos Mil Pesos 00/100 M.N.)**. Recursos provenientes de la Fuente de Financiamiento **1409-25-001 - Ingresos Propios de las Entidades Paraestatales 2025**.

1409-25-001 - Ingresos Propios de las Entidades Paraestatales 2025.	
Capítulo	Ampliación
3000 - Servicios Generales	1,200,000.00
Total	\$1,200,000.00

Palacio de Gobierno, Planta Baja
Av. 22 de Enero No.001 Col. Centro
C.P. 77000. Chetumal, Quintana Roo, México.
01 (983) 835 1350 Ext. 200044
www.sefiplan.qroo.gob.mx





Oficio Número: SEFIPLAN/SSPHCP/DCP/DOSP/140225-03/II/2025

Asunto: Autorización de Ampliación Presupuestal
Chetumal, Quintana Roo a 14 de febrero de 2025
"2025. Año del 50 Aniversario de la Constitución Política
del Estado Libre y Soberano de Quintana Roo"

Sin otro particular me despido y aprovecho el espacio para enviarle un cordial y afectuoso saludo.



ATENTAMENTE

MTRO. ÁNGEL SERVANDO CANTO AKÉ

SUBSECRETARIO DE POLÍTICA HACENDARIA Y CONTROL PRESUPUESTAL

C.p. - LIC. MARTHA PARROQUÍN PÉREZ - Secretaría de Finanzas y Planeación del Estado - Para su conocimiento

ASCA/CARPA/EGM/dazj



Se autorizo una ampliación al Presupuesto de Egresos mediante el oficio con fecha 2 de mayo de 2025, con número SEFIPLAN/SSPHCP/DCP/DOCP/020525-09/V/2025, por el importa de \$180,279.00, el cual se verá reflejado en el capítulo 5000.



Oficio Número: SEFIPLAN/SSPHCP/DCP/DOSP/020525-09/V/2025

Asunto: Autorización de Ampliación Presupuestal Chetumal, Quintana Roo a 02 de mayo de 2025 "2025. Año del 50 Aniversario de la Constitución Política del Estado Libre y Soberano de Quintana Roo"

**LIC. JUANITA OBDULIA ALONSO MARRUFO
DIRECTORA GENERAL DE LA FUNDACIÓN DE PARQUES Y
MUSEOS DE COZUMEL, QUINTANA ROO.
P R E S E N T E.**

De conformidad con las facultades y atribuciones conferidas a esta Secretaría en el artículo 33 fracción I de la Ley Orgánica de la Administración Pública del Estado de Quintana Roo; en los artículos 3, 7 fracción I, VI, XX, XXII, XXIII, XXVIII, XXXIII y XXXVIII, 24, 28, 69, 73, 74 y 75 establecidas en el Decreto Número 081 por el que se Aprueba el Presupuesto de Egresos del Gobierno del Estado de Quintana Roo para el Ejercicio Fiscal 2025, publicado en el Periódico Oficial del Estado el 23 de diciembre de 2024, y en el artículo 42 fracciones X, XII y XV, del Reglamento Interior vigente de la Secretaría de Finanzas y Planeación, relacionadas con las adecuaciones presupuestarias y en el oficio número SEFIPLAN/DS/000588/VIII/2024 de fecha 28 de agosto de 2024, emitido por la Secretaría de Finanzas y Planeación; y en atención a su oficio número **FPMCQROO/DG/0157/2025** con fecha del 02 de mayo de 2025, mediante el cual solicita una ampliación con la Fuente de Financiamiento "1409-25-001 Ingresos Propios de las Entidades Paraestatales 2025", por excedentes en ingresos del primer trimestre 2025 (enero, febrero, marzo), que devienen del capítulo 5000, para la adquisición de cámaras fotográficas, que permitan tener un equipo actualizado, nuevo y en óptimas condiciones para el funcionamiento de la institución y que eso contribuya a dar una mejor promoción y publicidad a la FPMCQROO; derivado de lo anterior y sin menos cabo de los trámites que deban realizarse ante su Órgano de Gobierno, así como lo que prevé la Ley de Disciplina Financiera, se **Autoriza la Ampliación al Presupuesto de Egresos** de la Institución que usted preside, por la cantidad de **\$180,279.00 (Son: Ciento Ochenta Mil Doscientos Setenta y Nueve Pesos 00/100 M.N.)**. Recursos provenientes de la Fuente de Financiamiento **1409-25-001 - Ingresos Propios de las Entidades Paraestatales 2025**.

1409-25-001 - Ingresos Propios de las Entidades Paraestatales 2025.	
Capítulo	Ampliación
5000 - Bienes Muebles, Inmuebles e Intangible	\$180,279.00
Total	\$180,279.00

Palacio de Gobierno, Planta Baja
Av. 22 de Enero No.001 Col. Centro
C.P. 77000, Chetumal, Quintana Roo, México.
01 (983) 835 1300 Ext. 200044
www.sefiplan.qroo.gob.mx



SECRETARÍA
DE FINANZAS
Y PLANEACIÓN






Oficio Número: SEFIPLAN/SSPHCP/DCP/DOSP/020525-09/V/2025

Asunto: Autorización de Ampliación Presupuestal
Chetumal, Quintana Roo a 02 de mayo de 2025
"2025. Año del 50 Aniversario de la Constitución Política
del Estado Libre y Soberano de Quintana Roo"

Sin otro particular me despido y aprovecho el espacio para enviarle un cordial y afectuoso saludo.



ATENTAMENTE



M.RO. ÁNGEL SERVANDO CANTO AKÉ
SUBSECRETARIO DE POLÍTICA HACENDARIA Y CONTROL PRESUPUESTAL

CCP - LIC. MARTHA PARROQUÍN PÉREZ - Secretaria de Finanzas y Planeación del Estado - Para su conocimiento

SECRETARÍA DE FINANZAS Y PLANEACIÓN
ASCACABO, QUINTANA ROO



Se autorizo una ampliación al capítulo 1000 Servicios Personales mediante el oficio SEFIPLAN/SSPHCP/DCPSP/DCSPSPPA/250625-005/VI/2025 por un importe de \$729,177.38.



DIRECCIÓN DE CONTROL PRESUPUESTAL DE LOS SERVICIOS PERSONALES
Oficio No. SEFIPLAN/SSPHCP/DCPSP/DCSPSPPA/250625-005/VI/2025
Asunto: Validación de Ampliación Presupuestal (Ingresos Propios)
Chetumal, Quintana Roo; 25 de Junio de 2025
"2025, Año del 50 Aniversario de la Constitución Política del Estado
Libre y Soberano de Quintana Roo"

LIC. JUANITA OBDULIA ALONSO MARRUFO
DIRECTORA GENERAL DE LA FUNDACION DE
PARQUES Y MUSEOS DE COZUMEL QUINTANA ROO
P R E S E N T E

En seguimiento a su oficio número **FPMCQROO/DG/200/2025**, a través del cual se solicita a esta Secretaría de Finanzas y Planeación una ampliación presupuestal por un importe de **\$729,177.38** (Setecientos veintinueve mil ciento setenta y siete pesos 38/100 M.N.) en el **Capítulo 1000** (Servicios Personales) para el pago del laudo a favor de la **C. Mónica Sandoval González**; sirva el presente para informarle que de conformidad con las facultades conferidas en el Reglamento Interior de la Secretaría de Finanzas y Planeación en su artículo 10 B Fracción I y II, artículo 41 Fracciones IV, VII y IX y el artículo 43 Fracción V, **su solicitud es validada** para los fines antes descritos, de conformidad con el siguiente desglose.

CAPÍTULO	TOTAL
CAPÍTULO 1000 (SERVICIOS PERSONALES)	\$729,177.38

Cabe mencionar que la cifra solicitada únicamente considera el monto de la sentencia al corte del mes de febrero; sin embargo, el inciso f de la resolución contempla la actualización de intereses hasta la fecha del cumplimiento total del laudo, por lo que la institución a su digno cargo deberá realizar las acciones conducentes en materia presupuestal que deriven de dicha actualización.

Finalmente, y dada la naturaleza de los recursos provenientes de **Ingresos Propios del ejercicio fiscal 2025**, me permito puntualizar que es responsabilidad de la entidad vigilar los niveles de recaudación y el ejercicio de los recursos conforme a la solicitud de modificación presupuestal planteada, así como los registros presupuestales y contables que deriven de la presente validación.

Agradeciendo de antemano su atención, me despido con un cordial saludo.

ATENTAMENTE

MTRO. ÁNGEL SERVANDO CANTO AKÉ
SUBSECRETARIO DE POLÍTICA HACENDARIA Y CONTROL PRESUPUESTAL



C.c.p. - ANITA MARGARITA GALA REDALGO, - Dirección de Control Presupuestal de los Servicios Personales
Calle 100 No. 1000, Chetumal, Quintana Roo, México
C.P. 23000
Tel. 993 83 51350 Ext. 300163
www.sefiplan.qroo.gob.mx



SEFIPLAN
SECRETARÍA
DE FINANZAS
Y PLANEACIÓN



Mediante el oficio No. SEFIPLAN/SSPHCP/DCPSP/DCSPSPPA/280825-02/VIII/2025, se autoriza una ampliación al capítulo 1000 (Servicios personales) por el importe \$278,604.88.



DIRECCIÓN DE CONTROL PRESUPUESTAL DE LOS SERVICIOS PERSONALES
Oficio No. SEFIPLAN/SSPHCP/DCPSP/DCSPSPPA/280825-021/VIII/2025
Asunto: Validación de Ampliación Presupuestal (Ingresos Propios)
Chetumal, Quintana Roo; 28 de Agosto de 2025
"2025. Año del 50 Aniversario de la Constitución Política del Estado Libre y Soberano de Quintana Roo"

LIC. JUANITA OBDULIA ALONSO MARRUFO
DIRECTORA GENERAL DE LA FUNDACION DE
PARQUES Y MUSEOS DE COZUMEL QUINTANA ROO
P R E S E N T E

En seguimiento a su oficio número **FPMCQROO/DG/355/2025**, a través del cual se solicita a esta Secretaría de Finanzas y Planeación una ampliación presupuestal por un importe de **\$278,604.88** (Doscientos setenta y ocho mil seiscientos cuatro pesos 88/100 M.N.) en el **Capítulo 1000** (Servicios Personales) para el pago relativo a la actualización de los intereses generados hasta el cumplimiento del laudo a favor de la **C. Mónica Sandoval González**; sirva el presente para informarle que de conformidad con las facultades conferidas en el Reglamento Interior de la Secretaría de Finanzas y Planeación en su artículo 10 B Fracción I y II, artículo 41 Fracciones IV, VII y IX y el artículo 43 Fracción V, **su solicitud es validada** para los fines antes descritos, de conformidad con el siguiente desglose.

CAPÍTULO	TOTAL
CAPÍTULO 1000 (SERVICIOS PERSONALES)	\$278,604.88

Con el fin de dar cumplimiento al Convenio conferido por las partes se hace mención que la cifra solicitada únicamente considera el monto actualizado de la sentencia al corte del mes de Julio 2025; asimismo, se da por enterado que con el pago de todas y cada una de las prestaciones que le corresponden a la **C. Mónica Sandoval González** se da cumplimiento y queda extinta la obligación del convenio pactado.

Finalmente, y dada la naturaleza de los recursos provenientes de **Ingresos Propios del ejercicio fiscal 2025**, me permito puntualizar que es responsabilidad de la entidad vigilar los niveles de recaudación y el ejercicio de los recursos conforme a la solicitud de modificación presupuestal planteada, así como los registros presupuestales y contables que deriven de la presente validación.

Agradeciendo de antemano su atención, me despido con un cordial saludo.

ATENTAMENTE

MTR. ÁNGEL SERVANDO CANTO AKÉ
SUBSECRETARIO DE POLÍTICA HACENDARIA Y CONTROL PRESUPUESTAL



Cep. MTRA. MARGARITA SALA HIDALGO, - Directora de Control Presupuestal de los Servicios Personales, Consecutivo, MPP/ASCA/MSH/RT/2025

Edificio 7, andador Héroe No. 193 Segundo Pto. entre Comen Ochoa de Matos y Av. 22 de Enero, Col. Centro, C.P. 77000, Chetumal, Quintana Roo, México. (983) 83 51350 Ext. 200143



"Bajo protesta de decir verdad declaramos que los Estados Financieros y sus notas, son razonablemente correctos y son responsabilidad del emisor".

L.C. MARGARITA ALEJANDRO DE LA CRUZ
DIRECTORA DE CONTABILIDAD

L.C.P. JOSÉ GASPAR CAHUM CHAY
COORDINADOR GENERAL ADMINISTRATIVO

LIC. JUANITA OBDULIA ALONSO MARRUFO
DIRECTORA GENERAL



2 INFORMACIÓN PRESUPUESTARIA.

2.1 ESTADOS ANALÍTICO DE INGRESOS

FUNDACIÓN DE PARQUES Y MUSEOS DE COZUMEL, QUINTANA ROO.						
Estado Analítico de Ingresos						
Del 01 enero al 31 diciembre 2025						
(Cifras en pesos)						
Rubro de Ingresos / Fuente de Financiamiento	Ingreso					Diferencia
	Estimado	Ampliaciones y Reducciones	Modificado	Devengado	Recaudado	
Impuestos	0.00	0.00	0.00	0.00	0.00	0.00
Cuotas y Aportaciones de Seguridad Social	0.00	0.00	0.00	0.00	0.00	0.00
Contribuciones de Mejoras	0.00	0.00	0.00	0.00	0.00	0.00
Derechos	62,841,486.36	3,413,109.02	66,254,595.38	64,203,589.06	64,044,465.57	1,202,979.21
Productos	0.00	0.00	0.00	0.00	0.00	0.00
Corriente	0.00	0.00	0.00	0.00	0.00	0.00
Capital	0.00	0.00	0.00	0.00	0.00	0.00
Aprovechamientos	0.00	0.00	0.00	0.00	0.00	0.00
Corriente	0.00	0.00	0.00	0.00	0.00	0.00
Capital	0.00	0.00	0.00	0.00	0.00	0.00
Ingresos por Ventas de Bienes Prestación de Servicios y Otros Ingresos	29,581,838.64	1,420,325.24	31,002,163.88	30,326,244.89	31,910,033.84	2,328,195.20
Participaciones, Aportaciones, Convenios, Incentivos Derivados de la Colaboración Fiscal y Fondos Distintos de Aportaciones	0.00	0.00	0.00	0.00	0.00	0.00
Transferencias, Asignaciones, Subsidios y Subvenciones, y Pensiones y Jubilaciones	0.00	0.00	0.00	0.00	0.00	0.00
Ingresos Derivados de Financiamientos	0.00	0.00	0.00	0.00	0.00	0.00
Total	92,423,325.00	4,833,434.26	97,256,759.26	94,529,833.95	95,954,499.41	
					Ingresos excedentes	3,531,174.41

Estado Analítico de Ingresos	Ingreso					Diferencia
	Estimado	Ampliaciones y Reducciones	Modificado	Devengado	Recaudado	
Ingresos del Poder Ejecutivo Federal o Estatal y de los Municipios						
Impuestos	0.00	0.00	0.00	0.00	0.00	0.00
Contribuciones de Mejoras	0.00	0.00	0.00	0.00	0.00	0.00
Derechos	62,841,486.36	3,413,109.02	66,254,595.38	64,203,589.06	64,044,465.57	1,202,979.21
Productos	0.00	0.00	0.00	0.00	0.00	0.00
Corriente	0.00	0.00	0.00	0.00	0.00	0.00
Capital	0.00	0.00	0.00	0.00	0.00	0.00
Aprovechamientos	0.00	0.00	0.00	0.00	0.00	0.00
Corriente	0.00	0.00	0.00	0.00	0.00	0.00
Capital	0.00	0.00	0.00	0.00	0.00	0.00
Participaciones, Aportaciones, Convenios, Incentivos Derivados de la Colaboración Fiscal y Fondos Distintos de Aportaciones	0.00	0.00	0.00	0.00	0.00	0.00
Transferencias, Asignaciones, Subsidios y Subvenciones, y Pensiones y Jubilaciones	0.00	0.00	0.00	0.00	0.00	0.00
Ingresos de los Entes Públicos de los Poderes Legislativo y Judicial, de los Órganos Autónomos y del Sector Paraestatal o Paramunicipal, así como de las Empresas Públicas del Estado	26,390,174.00	1,245,373.00	27,635,547.00	59,300,393.27	59,307,219.04	32,917,045.04

FUNDACIÓN DE PARQUES Y MUSEOS DE COZUMEL, QUINTANA ROO. Estado Analítico de Ingresos Del 01 enero al 31 diciembre 2025 (Cifras en pesos)						
Rubro de Ingresos / Fuente de Financiamiento	Ingreso					Diferencia
	Estimado	Ampliaciones y Reducciones	Modificado	Devengado	Recaudado	
Cuotas y Aportaciones de Seguridad Social Productos	0.00	0.00	0.00	0.00	0.00	0.00
Ingresos por Venta de Bienes, Prestación de Servicios y Otros Ingresos	29,581,838.64	1,420,325.24	31,002,163.88	30,326,244.89	31,910,033.84	2,328,195.20
Transferencias, Asignaciones, Subsidios y Subvenciones, y Pensiones y Jubilaciones	0.00	0.00	0.00	0.00	0.00	0.00
Ingresos derivados de financiamiento	0.00	0.00	0.00	0.00	0.00	0.00
Ingresos Derivados de Financiamientos	0.00	0.00	0.00	0.00	0.00	0.00
Total	92,423,325.00	4,833,434.26	97,256,759.26	94,529,833.95	95,954,499.41	
				Ingresos excedentes		3,531,174.41

"Bajo protesta de decir la verdad que los estados financieros y sus notas son razonablemente correctos y son responsabilidad del emisor".


L.C. MARGARITA ALEJANDRO DE LA CRUZ
DIRECTORA DE CONTABILIDAD

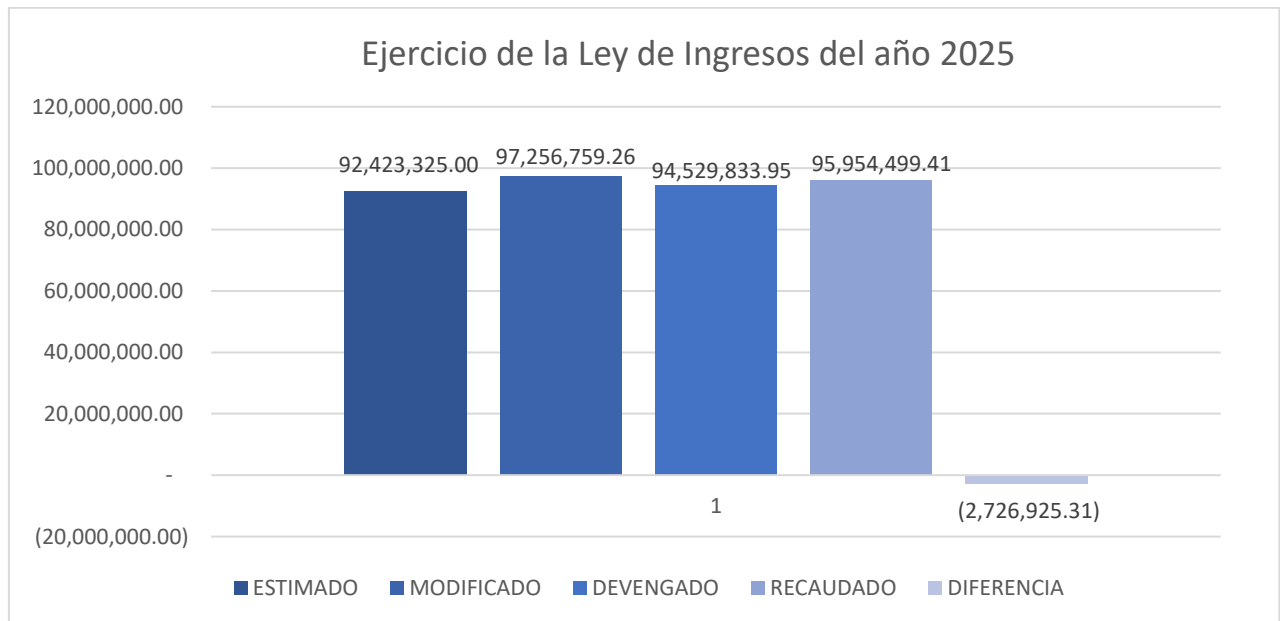

L.C.P. JOSÉ GASPAR CAHUM CHAY
COORDINADOR GENERAL ADMINISTRATIVO


LIC. JUANITA ABDULIA ALONSO MARRUFO
DIRECTORA GENERAL

2.1.1 Análisis y evolución de los ingresos presupuestarios

Análisis y evolución de los ingresos presupuestarios.

Para el ejercicio fiscal 2025, la institución presupuestó ingresos originalmente por un monto total de \$92,423,325.00 pesos, en el cual se realizó una ampliación de \$4,833,434.26 pesos, dando un monto modificado de 97,256,759.26 pesos, como se puede observar en el gráfico siguiente; con un devengado de \$94,529,833.95 y un recaudado de \$95,954,499.41, teniendo una diferencia de \$-2,726,925.31



2.2 ESTADOS ANALÍTICO DEL EJERCICIO DEL PRESUPUESTO DE EGRESOS

2.2.1 Estado Analítico de Ejercicio del Presupuesto por Objeto del Gasto

FUNDACIÓN DE PARQUES Y MUSEOS DE COZUMEL QUINTANA ROO
Estado Analítico del Ejercicio del Presupuesto de Egresos
Clasificación por Objeto del Gasto (Capítulo y Concepto)
Del 01 de enero al 31 de diciembre de 2025
(Cifras en Pesos)

Concepto	Egresos					Subejercicio
	Aprobado	Ampliaciones /(Reducciones)	Modificado	Devengado	Pagado	
Servicios Personales	60,436,923.00	- 792,217.74	59,644,705.26	59,208,941.47	55,630,676.38	435,763.79
Remuneraciones al Personal de Carácter Permanente	28,434,583.83	- 1,029,662.92	27,404,920.91	26,969,157.12	26,954,256.49	435,763.79
Remuneraciones al Personal de Carácter Transitorio	868,924.41	- 187,533.85	681,390.56	681,390.56	681,390.56	0.00
Remuneraciones Adicionales y Especiales	12,901,279.13	2,641,948.42	15,543,227.55	15,543,227.55	12,934,177.49	0.00
Seguridad Social	10,056,219.94	- 2,378,961.74	7,677,258.20	7,677,258.20	6,722,943.80	0.00
Otras Prestaciones Sociales y Económicas	2,488,998.92	561,450.79	3,050,449.71	3,050,449.71	3,050,449.71	0.00
Previsiones	0.00	0.00	0.00	0.00	0.00	0.00
Pago de Estímulos a Servidores Públicos	5,686,916.77	- 399,458.44	5,287,458.33	5,287,458.33	5,287,458.33	0.00
Materiales y Suministros	7,360,722.00	199,000.00	7,559,722.00	7,425,220.32	7,425,220.32	134,501.68
Materiales de Administración, Emisión de Documentos y Artículos Oficiales	2,532,225.00	- 354,773.23	2,177,451.77	2,177,451.77	2,177,451.77	0.00
Alimentos y Utensilios	1,425,000.00	73,633.98	1,498,633.98	1,364,132.30	1,364,132.30	134,501.68
Materias Primas y Materiales de Producción y Comercialización	0.00	0.00	0.00	0.00	0.00	0.00
Materiales y Artículos de Construcción y de Reparación	666,800.00	191,226.08	858,026.08	858,026.08	858,026.08	0.00
Productos Químicos, Farmacéuticos y de Laboratorio	121,600.00	- 94,731.63	26,868.37	26,868.37	26,868.37	0.00
Combustibles, Lubricantes y Aditivos	1,895,600.00	- 108,847.53	1,786,752.47	1,786,752.47	1,786,752.47	0.00
Vestuario, Blancos, Prendas de Protección y Artículos Deportivos	67,500.00	199,314.69	266,814.69	266,814.69	266,814.69	0.00
Materiales y Suministros para Seguridad	0.00	0.00	0.00	0.00	0.00	0.00
Herramientas, Refacciones y Accesorios Menores	651,997.00	293,177.64	945,174.64	945,174.64	945,174.64	0.00
Servicios Generales	12,396,680.00	5,078,056.79	17,474,736.79	16,820,894.42	16,361,613.44	653,842.37
Servicios Básicos	2,637,100.00	- 434,524.09	2,202,575.91	2,194,563.35	2,145,254.05	8,012.56
Servicios de Arrendamiento	765,550.00	- 69,678.10	695,871.90	695,871.90	695,871.90	0.00
Servicios Profesionales, Científicos, Técnicos y Otros Servicios	2,500,000.00	- 1,655,675.99	844,324.01	844,324.01	844,324.01	0.00
Servicios Financieros, Bancarios y Comerciales	1,648,000.00	- 611,780.15	1,036,219.85	1,036,219.85	1,036,219.85	0.00
Servicios de Instalación, Reparación, Mantenimiento y Conservación	419,700.00	5,284,735.09	5,704,435.09	5,704,435.09	5,704,435.09	0.00
Servicios de Comunicación Social y Publicidad	6,000.00	- 4,448.14	1,551.86	1,551.86	1,551.86	0.00
Servicios de Traslado y Viáticos	1,010,311.00	- 260,503.92	749,807.08	749,807.08	749,807.08	0.00
Servicios Oficiales	1,196,000.00	2,617,310.46	3,813,310.46	3,167,480.65	3,167,480.65	645,829.81
Otros Servicios Generales	2,214,019.00	212,621.63	2,426,640.63	2,426,640.63	2,016,668.95	0.00
Transferencias, Asignaciones, Subsidios y Otras Ayudas	11,632,000.00	0.00	11,632,000.00	10,063,991.00	10,063,991.00	1,568,009.00
Transferencias Internas y Asignaciones al Sector Público	0.00	0.00	0.00	0.00	0.00	0.00
Transferencias al Resto del Sector Público	0.00	0.00	0.00	0.00	0.00	0.00
Subsidios y Subvenciones	0.00	0.00	0.00	0.00	0.00	0.00
Ayudas Sociales	11,632,000.00	- 375,000.00	11,257,000.00	9,688,991.00	9,688,991.00	1,568,009.00
Pensiones y Jubilaciones	0.00	0.00	0.00	0.00	0.00	0.00
Transferencias a Fideicomisos, Mandatos y Otros Análogos	0.00	0.00	0.00	0.00	0.00	0.00
Transferencias a la Seguridad Social	0.00	0.00	0.00	0.00	0.00	0.00
Donativos	0.00	375,000.00	375,000.00	375,000.00	375,000.00	0.00
Transferencias al Exterior	0.00	0.00	0.00	0.00	0.00	0.00
Bienes Muebles, Inmuebles e Intangibles	597,000.00	348,595.21	945,595.21	945,595.21	945,595.21	0.00
Mobiliario y Equipo de Administración	194,500.00	- 34,709.25	159,790.75	159,790.75	159,790.75	0.00
Mobiliario y Equipo Educativo y Recreativo	100,000.00	204,629.00	304,629.00	304,629.00	304,629.00	0.00
Equipo e Instrumental Médico y de Laboratorio	0.00	0.00	0.00	0.00	0.00	0.00
Vehículos y Equipo de Transporte	70,000.00	- 70,000.00	0.00	0.00	0.00	0.00
Equipo de Defensa y Seguridad	0.00	0.00	0.00	0.00	0.00	0.00
Maquinaria, Otros Equipos y Herramientas	93,000.00	373,053.02	466,053.02	466,053.02	466,053.02	0.00

FUNDACIÓN DE PARQUES Y MUSEOS DE COZUMEL QUINTANA ROO
Estado Analítico del Ejercicio del Presupuesto de Egresos
Clasificación por Objeto del Gasto (Capítulo y Concepto)
Del 01 de enero al 31 de diciembre de 2025
(Cifras en Pesos)

Concepto	Egresos					Subejercicio
	Aprobado	Ampliaciones /(Reducciones)	Modificado	Devengado	Pagado	
Activos Biológicos	0.00	0.00	0.00	0.00	0.00	0.00
Bienes Inmuebles	0.00	0.00	0.00	0.00	0.00	0.00
Activos Intangibles	139,500.00	- 124,377.56	15,122.44	15,122.44	15,122.44	0.00
Inversión Pública	0.00	0.00	0.00	0.00	0.00	0.00
Obra Pública en Bienes de Dominio Público	0.00	0.00	0.00	0.00	0.00	0.00
Obra Pública en Bienes Propios	0.00	0.00	0.00	0.00	0.00	0.00
Proyectos Productivos y Acciones de Fomento	0.00	0.00	0.00	0.00	0.00	0.00
Inversiones Financieras y Otras Provisiones	0.00	0.00	0.00	0.00	0.00	0.00
Inversiones para el Fomento de Actividades Productivas	0.00	0.00	0.00	0.00	0.00	0.00
Acciones y Participaciones de Capital	0.00	0.00	0.00	0.00	0.00	0.00
Compra de Títulos y Valores	0.00	0.00	0.00	0.00	0.00	0.00
Concesión de Préstamos	0.00	0.00	0.00	0.00	0.00	0.00
Inversiones en Fideicomisos, Mandatos y Otros Análogos	0.00	0.00	0.00	0.00	0.00	0.00
Otras Inversiones Financieras	0.00	0.00	0.00	0.00	0.00	0.00
Provisiones para Contingencias y Otras Erogaciones Especiales	0.00	0.00	0.00	0.00	0.00	0.00
Participaciones y Aportaciones	0.00	0.00	0.00	0.00	0.00	0.00
Participaciones	0.00	0.00	0.00	0.00	0.00	0.00
Aportaciones	0.00	0.00	0.00	0.00	0.00	0.00
Convenios	0.00	0.00	0.00	0.00	0.00	0.00
Deuda Pública	0.00	0.00	0.00	0.00	0.00	0.00
Amortización de la Deuda Pública	0.00	0.00	0.00	0.00	0.00	0.00
Intereses de la Deuda Pública	0.00	0.00	0.00	0.00	0.00	0.00
Comisiones de la Deuda Pública	0.00	0.00	0.00	0.00	0.00	0.00
Gastos de la Deuda Pública	0.00	0.00	0.00	0.00	0.00	0.00
Costo por Coberturas	0.00	0.00	0.00	0.00	0.00	0.00
Apoyos Financieros	0.00	0.00	0.00	0.00	0.00	0.00
Adeudos de Ejercicios Fiscales Anteriores (ADEFAS)	0.00	0.00	0.00	0.00	0.00	0.00
Total del Egreso	92,423,325.00	4,833,434.26	97,256,759.26	94,464,642.42	90,427,096.35	2,792,116.84

"Bajo protesta de decir la verdad que los estados financieros y sus notas son razonablemente correctos y son responsabilidad del emisor".

L.C. MARGARITA ALEJANDRO DE LA CRUZ
DIRECTORA DE CONTABILIDAD

L.C.P. JOSÉ GASPAR CAHUM CHAY
COORDINADOR GENERAL ADMINISTRATIVO

LIC. JUANITA ABDULÍA ALONSO MARRUFO
DIRECTORA GENERAL

2.2.2 Estado Analítico de Ejercicio del Presupuesto en Clasificación por Tipo de Gasto

FUNDACION DE PARQUES Y MUSEOS DE COZUMEL QUINTANA ROO						
Estado Analítico del Ejercicio del Presupuesto de Egresos						
Clasificación Económica (por Tipo de Gasto)						
Del 01 de enero al 31 de diciembre de 2025						
(Cifras en Pesos)						
Concepto	Egresos					Subejercicio
	Aprobado	Ampliaciones /(Reducciones)	Modificado	Devengado	Pagado	
Gasto Corriente	91,826,325.00	4,484,839.05	96,311,164.05	93,519,047.21	89,481,501.14	2,792,116.84
Gasto de Capital	597,000.00	348,595.21	945,595.21	945,595.21	945,595.21	0.00
Amortización de la Deuda y Disminución de Pasivos	0.00	0.00	0.00	0.00	0.00	0.00
Pensiones y Jubilaciones	0.00	0.00	0.00	0.00	0.00	0.00
Participaciones	0.00	0.00	0.00	0.00	0.00	0.00
Total del Egreso	92,423,325.00	4,833,434.26	97,256,759.26	94,464,642.42	90,427,096.35	2,792,116.84

"Bajo protesta de decir la verdad que los estados financieros y sus notas son razonablemente correctos y son responsabilidad del emisor".

L.C. MARGARITA ALEJANDRO DE LA CRUZ
DIRECTORA DE CONTABILIDAD

L.C.P. JOSÉ GASPAR CAHUM CHAY
COORDINADOR GENERAL ADMINISTRATIVO

LIC. JUANITA OBDULIA ALONSO MARRUFO
DIRECTORA GENERAL

2.2.3 Estado Analítico de Ejercicio del Presupuesto en Clasificación Administrativa.

FUNDACION DE PARQUES Y MUSEOS DE COZUMEL QUINTANA ROO						
Estado Analítico del Ejercicio del Presupuesto de Egresos						
Clasificación Administrativa						
Del 01 de enero al 31 de diciembre de 2025						
(Cifras en Pesos)						
Concepto	Egresos					Subejercicio
	Aprobado	Ampliaciones /(Reducciones)	Modificado	Devengado	Pagado	
Dirección del Parque Chankanaab	13,584,628.78	3,374,225.86	16,958,854.64	16,523,090.85	15,827,028.04	435,763.79
Dirección del Museo de la Isla	6,747,628.10	- 1,080,617.16	5,667,010.94	5,667,010.94	5,359,581.90	0.00
Dirección del Parador Turístico San Gervasio	5,756,626.74	- 84,217.74	5,672,409.00	5,672,409.00	5,367,913.17	0.00
Dirección Área Natural Protegida Parque Punta Sur	8,700,973.33	1,810,342.04	10,511,315.37	10,511,315.37	10,089,336.78	0.00
Coordinación General Administrativa	7,669,452.93	47,464.02	7,716,916.95	7,708,904.39	7,290,143.29	8,012.56
Dirección de Pedagogía y Asistencia Social	17,672,316.89	- 77,069.79	17,595,247.10	16,027,238.10	15,637,002.31	1,568,009.00
Dirección de Conservación y Educación Ambiental	2,079,229.09	- 296,710.62	1,782,518.47	1,782,518.47	1,662,273.50	0.00
Dirección de Obras y Servicios Generales	4,797,737.14	52,816.23	4,850,553.37	4,850,553.37	4,671,997.42	0.00
Dirección de Mercadotecnia	2,159,349.98	- 530,775.97	1,628,574.01	1,628,574.01	1,543,066.22	0.00
Dirección General	4,574,661.26	2,924,125.96	7,498,787.22	6,718,455.73	6,577,628.04	780,331.49
Dirección de Comunicación Social	1,466,529.11	398,160.95	1,864,690.06	1,864,690.06	1,769,841.77	0.00
Dirección Jurídica y Unidad de Transparencia, Acceso a la Información Pública y Protección de Datos Personales	3,708,309.84	- 1,239,363.71	2,468,946.13	2,468,946.13	2,324,608.48	0.00
Coordinación General Operativa	7,451,352.59	- 976,532.16	6,474,820.43	6,474,820.43	6,056,263.58	0.00
Dirección Contabilidad	2,734,342.59	- 277,952.70	2,456,389.89	2,456,389.89	2,307,259.66	0.00
Dirección Recursos Humanos	2,249,066.40	915,583.26	3,164,649.66	3,164,649.66	3,057,379.07	0.00
Órgano de Control y Evaluación Interna	1,071,120.23	- 126,044.21	945,076.02	945,076.02	885,773.12	0.00
Total del Egreso	92,423,325.00	4,833,434.26	97,256,759.26	94,464,642.42	90,427,096.35	2,792,116.84

"Bajo protesta de decir la verdad que los estados financieros y sus notas son razonablemente correctos y son responsabilidad del emisor".

L.C. MARGARITA ALEJANDRO DE LA CRUZ
DIRECTORA DE CONTABILIDAD

L.C.P. JOSÉ GASPAR CAHUM CHAY
COORDINADOR GENERAL ADMINISTRATIVO

LIC. JUANITA OBDULIA ALONSO MARRUFO
DIRECTORA GENERAL

2.2.4 Estado Analítico de Ejercicio del Presupuesto en Clasificación Funcional.

FUNDACIÓN DE PARQUES Y MUSEOS DE COZUMEL, QUINTANA ROO						
Estado Analítico del Ejercicio del Presupuesto de Egresos						
Clasificación Funcional (Finalidad y Función)						
Del 01 de enero al 31 de diciembre de 2025						
(Cifras en Pesos)						
Concepto	Egresos					Subejercicio
	Aprobado	Ampliaciones /Reducciones	Modificado	Devengado	Pagado	
Gobierno	0.00	0.00	0.00	0.00	0.00	0.00
Legislación	0.00	0.00	0.00	0.00	0.00	0.00
Justicia	0.00	0.00	0.00	0.00	0.00	0.00
Coordinación de la Política de Gobierno	0.00	0.00	0.00	0.00	0.00	0.00
Relaciones Exteriores	0.00	0.00	0.00	0.00	0.00	0.00
Asuntos Financieros y Hacendarios	0.00	0.00	0.00	0.00	0.00	0.00
Seguridad Nacional	0.00	0.00	0.00	0.00	0.00	0.00
Asuntos de Orden Público y de Seguridad Interior	0.00	0.00	0.00	0.00	0.00	0.00
Otros Servicios Generales	0.00	0.00	0.00	0.00	0.00	0.00
Desarrollo Social	0.00	0.00	0.00	0.00	0.00	0.00
Protección Ambiental	0.00	0.00	0.00	0.00	0.00	0.00
Vivienda y Servicios a la Comunidad	0.00	0.00	0.00	0.00	0.00	0.00
Salud	0.00	0.00	0.00	0.00	0.00	0.00
Recreación, Cultura y Otras Manifestaciones Sociales	0.00	0.00	0.00	0.00	0.00	0.00
Educación	0.00	0.00	0.00	0.00	0.00	0.00
Protección Social	0.00	0.00	0.00	0.00	0.00	0.00
Otros Asuntos Sociales	0.00	0.00	0.00	0.00	0.00	0.00
Desarrollo Económico	92,423,325.00	4,833,434.26	97,256,759.26	94,464,642.42	90,427,096.35	2,792,116.84
Asuntos Económicos, Comerciales y Laborales en General	0.00	0.00	0.00	0.00	0.00	0.00
Agropecuaria, Silvicultura, Pesca y Caza	0.00	0.00	0.00	0.00	0.00	0.00
Combustibles y Energía	0.00	0.00	0.00	0.00	0.00	0.00
Minería, Manufacturas y Construcción	0.00	0.00	0.00	0.00	0.00	0.00
Transporte	0.00	0.00	0.00	0.00	0.00	0.00
Comunicaciones	0.00	0.00	0.00	0.00	0.00	0.00
Turismo	92,423,325.00	4,833,434.26	97,256,759.26	94,464,642.42	90,427,096.35	2,792,116.84
Ciencia, Tecnología e Innovación	0.00	0.00	0.00	0.00	0.00	0.00
Otras Industrias y Otros Asuntos Económicos	0.00	0.00	0.00	0.00	0.00	0.00
Otros	0.00	0.00	0.00	0.00	0.00	0.00
Transacciones de la Deuda Pública / Costo Financiero de la Deuda	0.00	0.00	0.00	0.00	0.00	0.00
Transferencias, Participaciones y Aportaciones entre Diferentes Niveles y Ordenes de Gobierno	0.00	0.00	0.00	0.00	0.00	0.00
Saneamiento del Sistema Financiero	0.00	0.00	0.00	0.00	0.00	0.00
Adeudos de Ejercicios Fiscales Anteriores	0.00	0.00	0.00	0.00	0.00	0.00
Total del Egreso	92,423,325.00	4,833,434.26	97,256,759.26	94,464,642.42	90,427,096.35	2,792,116.84

"Bajo protesta de decir la verdad que los estados financieros y sus notas son razonablemente correctos y son responsabilidad del emisor".

L.C. MARGARITA ALEJANDRO DE LA CRUZ
DIRECTORA DE CONTABILIDAD

L.C.P. JOSÉ GASPAR CAHUM CHAY
COORDINADOR GENERAL ADMINISTRATIVO

LIC. JUANITA ABDULÍA ALONSO MARRUFO
DIRECTORA GENERAL

2.2.5 Endeudamiento Neto.

FUNDACIÓN DE PARQUES Y MUSEOS DE COZUMEL, QUINTANA ROO. Endeudamiento Neto Del 01 enero al 31 diciembre 2025 (Cifras en pesos)			
Identificación de Crédito o Instrumento	Contratación / Colocación	Amortización	Endeudamiento Neto
Créditos Bancarios			
Total Créditos Bancarios			
NO APLICA			
Otros Instrumentos de Deuda			
Total Otros Instrumentos de Deuda			
TOTAL			

"Bajo protesta de decir la verdad que los estados financieros y sus notas son razonablemente correctos y son responsabilidad del emisor".

2.2.6 Intereses de la Deuda

FUNDACIÓN DE PARQUES Y MUSEOS DE COZUMEL, QUINTANA ROO. Intereses de la Deuda Del 01 enero al 31 diciembre 2025 (Cifras en pesos)		
Identificación de Crédito o Instrumento	Devengado	Pagado
Créditos Bancarios		
Total de Intereses de Créditos Bancarios		
NO APLICA		
Otros Instrumentos de Deuda		
Total de Intereses de Otros Instrumentos de Deuda		
TOTAL		

"Bajo protesta de decir la verdad que los estados financieros y sus notas son razonablemente correctos y son responsabilidad del emisor".

2.2.7 Indicadores de Postura Fiscal.

FUNDACIÓN DE PARQUES Y MUSEOS DE COZUMEL, QUINTANA ROO. Indicadores de Postura Fiscal Del 01 de enero al 31 de diciembre 2025 (Cifras en Pesos)			
---	--	--	--

Concepto	Estimado / Aprobado	Devengado	Recaudado / Pagado 3
I. Ingresos Presupuestarios (I=1+2)	92,423,325.00	94,529,833.95	95,954,499.41
1. Ingresos del Gobierno de la Entidad Federativa 1	92,423,325.00	94,529,833.95	95,954,499.41
2. Ingresos del Sector Paraestatal 1	0.00	0.00	0.00
II. Egresos Presupuestarios (II=3+4)	92,423,325.00	94,464,642.42	90,427,096.35
3. Egresos del Gobierno de la Entidad Federativa 2	92,423,325.00	94,464,642.42	90,427,096.35
4. Egresos del Sector Paraestatal 2			
III. Balance Presupuestario (Superávit o Déficit) (III = I - II)	0.00	65,191.53	5,527,403.06

Concepto	Estimado / Aprobado	Devengado	Recaudado / Pagado 3
III. Balance presupuestario (Superávit o Déficit) (III = I - II)	0.00	65,191.53	5,527,403.06
IV. Intereses, Comisiones y Gastos de la Deuda	0.00	0.00	0.00
V. Balance Primario (Superávit o Déficit) (V= III - IV)	0.00	65,191.53	5,527,403.06

Concepto	Estimado / Aprobado	Devengado	Recaudado / Pagado 3
A. Financiamiento	0.00	0.00	0.00
B. Amortización de la deuda	0.00	0.00	0.00
C. Financiamiento Neto (C = A - B)	0.00	0.00	0.00

1 Los Ingresos que se presentan son los ingresos presupuestario totales sin incluir los ingresos por financiamientos. Los Ingresos del Gobierno de la Entidad Federativa corresponden a los del Poder Ejecutivo, Legislativo Judicial y Autónomos

2 Los egresos que se presentan son los egresos presupuestarios totales sin incluir los egresos por amortización. Los egresos del Gobierno de la Entidad Federativa corresponden a los del Poder Ejecutivo, Legislativo, Judicial y Órganos Autónomos

3 Para Ingresos se reportan los ingresos recaudados; para egresos se reportan los egresos pagados

L.C. MARGARITA ALEJANDRO DE LA CRUZ
DIRECTORA DE CONTABILIDAD

L.C.P. JOSÉ GASPAR CAHUM CHAY
COORDINADOR GENERAL ADMINISTRATIVO

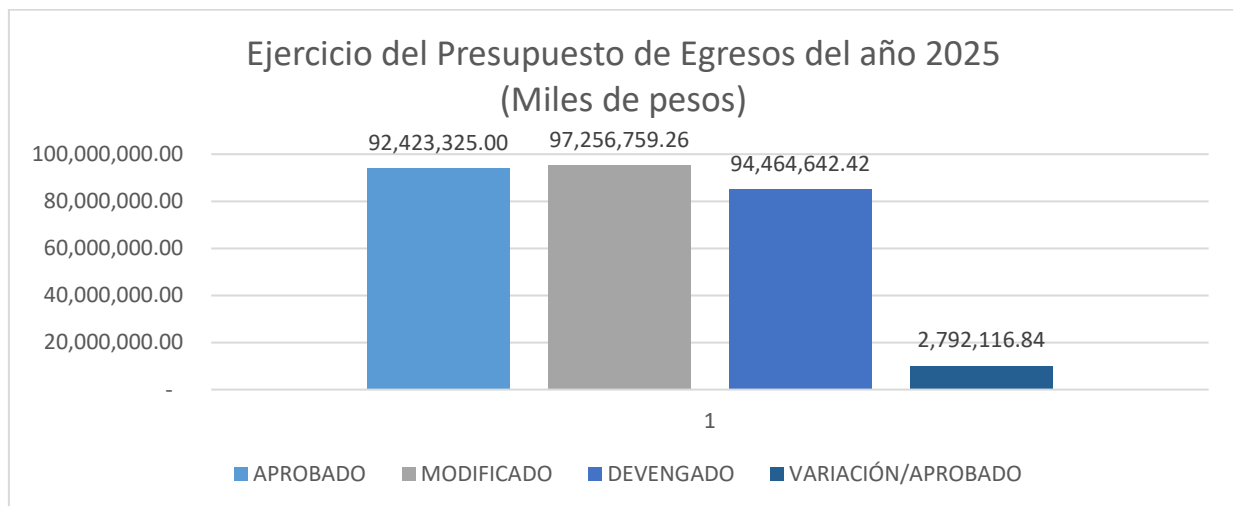
LIC. JUANITA OBEDULIA ALONSO MARRUFO
DIRECTORA GENERAL

2.3 ANÁLISIS DEL EJERCICIO DEL PRESUPUESTO DE EGRESOS.

2.3.1 Presupuesto Aprobado y Adecuaciones

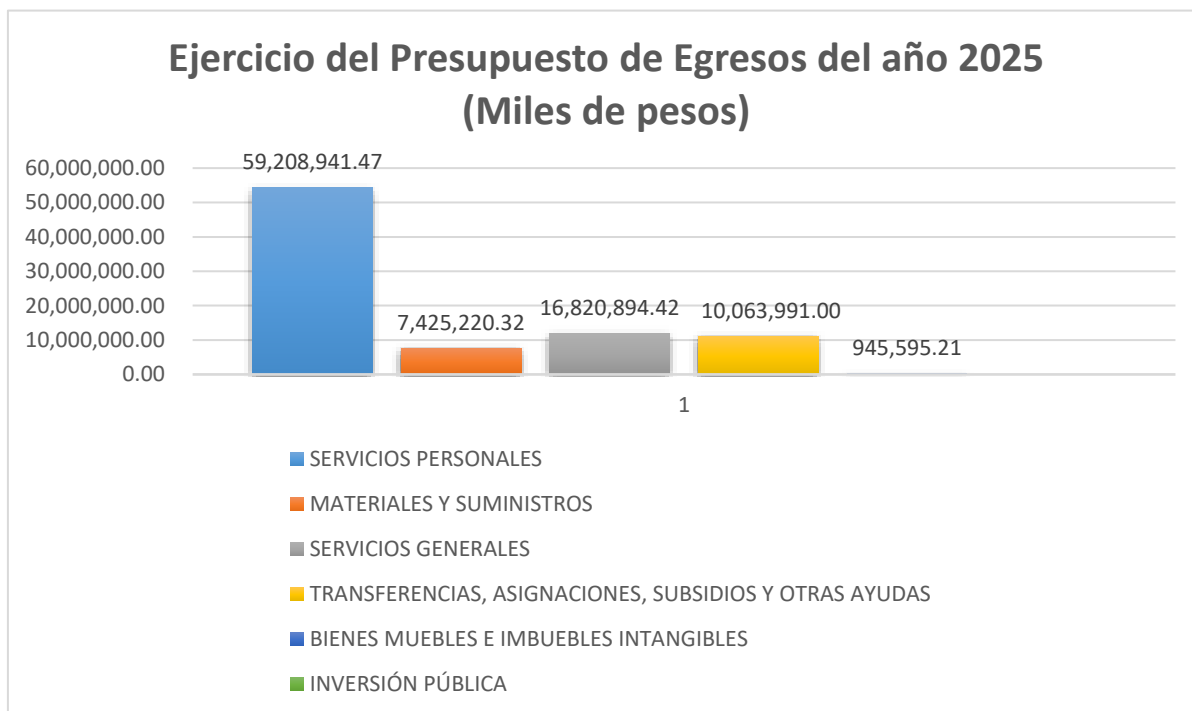
El presupuesto original autorizado para la Fundación de Parques y Museos de Cozumel, Quintana Roo, ascendió a la suma de \$92,423,325.00 pesos (ver Estado Analítico del Ejercicio del Presupuesto de Egresos, en clasificación administrativa, presupuesto aprobado, ampliaciones / reducciones y presupuesto modificado en el punto 2.2.3). Ese monto, fue modificado mediante ampliaciones y reducciones líquidas presupuestales, durante el ejercicio 2025, con un efecto neto igual a \$4,833,434.26 pesos, esto derivado de las adecuaciones al presupuesto autorizado; quedando un presupuesto modificado de \$97,256,759.26 pesos para su ejercicio en el año fiscal del que se rinde cuenta en este informe.

Del presupuesto original aprobado, la Fundación de Parques y Museos de Cozumel, Quintana Roo, ejerció (presupuesto devengado) la suma de \$94,464,642.42 pesos, arrojando como resultados un (Subejercicio o sobre ejercicio), de \$2,792,116.84 pesos.



2.3.2 Ejercicio del presupuesto de egresos 2025

Análisis del ejercicio del presupuesto de egresos del año 2025. En 2025 el presupuesto devengado la Fundación de Parques y Museos de Cozumel, Quintana Roo fue de \$94,464,642.42



3 INFORMACIÓN PROGRAMÁTICA

3.1 GASTO POR CATEGORÍA PROGRAMÁTICA. EGRESOS

Fundación de Parques y Museos de Cozumel, Quintana Roo ESTADO ANALÍTICO DEL EJERCICIO DEL PRESUPUESTO DE EGRESOS Gasto por Categoría Programática Del 01 de enero al 31 de Diciembre de 2025 (Cifras en Pesos)						
Concepto	Aprobado	Ampliaciones / (Reducciones)	Modificado	Devengado	Pagado	Subjercido
Programas						
Subsidios: Sector Social y Privado o Entidades Federativas y Municipios						
Sujetos a Reglas de Operación	11,579,000.00	-372,559.00	11,206,450.00	9,638,441.00	9,638,441.00	1,568,009.00
Otros Subsidios	0.00	0.00	0.00	0.00	0.00	0.00
Desempeño de las Funciones						
Prestación de Servicios Públicos	52,573,105.50	2,511,194.46	55,084,299.96	54,648,536.17	51,904,024.50	435,763.79
Provisión de Bienes Públicos	0.00	0.00	0.00	0.00	0.00	0.00
Planeación, seguimiento y evaluación de políticas públicas	0.00	0.00	0.00	0.00	0.00	0.00
Promoción y fomento	0.00	0.00	0.00	0.00	0.00	0.00
Regulación y supervisión	0.00	0.00	0.00	0.00	0.00	0.00
Funciones de las Fuerzas Armadas (Únicamente Gobierno Federal)	0.00	0.00	0.00	0.00	0.00	0.00
Específicos	0.00	0.00	0.00	0.00	0.00	0.00
Proyectos de Inversión	0.00	0.00	0.00	0.00	0.00	0.00
Administrativos y de Apoyo						
Apoyo al proceso presupuestario y para mejorar la eficiencia institucional	28,271,219.50	2,694,798.80	30,966,009.30	30,177,665.25	28,890,491.62	788,344.05
Apoyo a la función pública y al mejoramiento de la gestión	0.00	0.00	0.00	0.00	0.00	0.00
Operaciones ajenas	0.00	0.00	0.00	0.00	0.00	0.00
Compromisos						
Obligaciones de cumplimiento de resolución jurisdiccional	0.00	0.00	0.00	0.00	0.00	0.00
Desastres Naturales	0.00	0.00	0.00	0.00	0.00	0.00
Obligaciones						
Pensiones y jubilaciones	0.00	0.00	0.00	0.00	0.00	0.00
Aportaciones a la seguridad social	0.00	0.00	0.00	0.00	0.00	0.00
Aportaciones a fondos de estabilización	0.00	0.00	0.00	0.00	0.00	0.00
Aportaciones a fondos de inversión y reestructura de pensiones	0.00	0.00	0.00	0.00	0.00	0.00
Programas de Gasto Federalizado (Gobierno Federal)						
Programas						
Gasto Federalizado	0.00	0.00	0.00	0.00	0.00	0.00
Participaciones a entidades federativas y municipios						
Participaciones a entidades federativas y municipios	0.00	0.00	0.00	0.00	0.00	0.00
Costo financiero, deuda o apoyos a deudores y ahorradores de la banca						
Costo financiero, deuda o apoyos a deudores y ahorradores de la banca	0.00	0.00	0.00	0.00	0.00	0.00
Adeudos de ejercicios fiscales anteriores						
Adeudos de ejercicios fiscales anteriores	0.00	0.00	0.00	0.00	0.00	0.00
Total del Egreso	92,423,325.00	4,833,434.26	97,256,759.26	94,464,642.42	90,432,957.12	2,792,116.84

Directora General

LIC. JUANITA ABDULIA ALONSO MARRUFO

Coordinador General Administrativa

L.C.P. JOSE GASPAR CAHUM CHAY

Subdirección de Control Presupuestal

LIC. KARLA MARIA SALAZAR MARTIN

3.1.1 PROGRAMAS PRESUPUESTARIOS.

FUNDACION DE PARQUES Y MUSEOS DE COZUMEL QUINTANA ROO GASTO POR CATEGORIA PROGRAMATICA DEL 01 DE ENERO AL 31 DE DICIEMBRE 2025 (Cifras en Pesos)						
Concepto	Egresos					Subejercido
	Aprobado	Ampliaciones /(Reducciones)	Modificado	Devengado	Pagado	
E-Prestación de Servicios Público* E023- Sustentabilidad y Cultura Turística*	52,573,105.50	2,511,194.46	55,084,299.96	54,648,536.17	51,904,024.50	435,763.79
M – Apoyo al Proceso Presupuestario y* para mejorar la Eficiencia Institucional* M001 – Gestión y Apoyo	28,271,219.50	2,694,798.80	30,966,099.30	30,177,665.25	28,890,491.62	788,344.05
S-Sujetos a Reglas de Operación S016 - Programa de Otorgamiento de Becas	9,359,000.00	408,609.00	9,767,609.00	\$ 8,199,600.00	8,199,600.00	1,568,009.00
S-Sujetos a Reglas de Operación S016 - Otorgamiento de Apoyos Sociales	2,220,000.00	-781,159.00	1,438,841.00	1,438,841.00	1,438,841.00	-
Total del Egreso	92,423,325.00	4,833,443.26	97,256,849.26	94,464,642.42	90,432,957.12	2,792,116.84

3.1.2 ESTADO ANALÍTICO DE AVANCE FINANCIERO DE PROGRAMAS Y PROYECTOS DE INVERSIÓN.

Nombre del Ente Público Estado Analítico del Avances Financieros de Programas y Proyectos de Inversión Programas y Proyectos de Inversión Del 01 de enero al 31 de diciembre de 2025 (Cifras en Pesos)							
Programas	Programas Presupuestario / Proyecto	Egresos					Subejercicio
		Aprobado	Ampliaciones /(Reducciones)	Modificado	Devengado	Pagado	
	K- Proyectos de Inversión K001	NO APLICA					
	Total del Egreso						

3.2 INDICADORES PARA RESULTADOS.

3.2.1 Principales Indicadores de Resultados por Programa Presupuestario y Alineación Funcional.

FUNDACIÓN DE PARQUES Y MUSEOS DE COZUMEL, QUINTANA ROO							
INDICADORES DE RESULTADOS POR PROGRAMA PRESUPUESTARIO Y ALINEACIÓN FUNCIONAL							
AÑO 2025							
Folio de Pp	PROGRAMA PRESUPUESTARIO / ALINEACIÓN FUNCIONAL (FINALIDAD, FUNCIÓN, ACTIVIDAD INSTITUCIONAL) / INDICADOR	Meta	Avance				Anual
	Nombre / Nivel de Objetivo / Descripción / Método de Cálculo / Tipo de Método / Periodicidad / Meta Anual Programada / Avance Registrado		Trimestre 1	Trimestre 2	Trimestre 3	Trimestre 4	
E023	Sustentabilidad y Cultura Turística						
	Desarrollo Económico						
	Derrama Económica por Turismo						
	Nivel Objetivo de FIN						
	Este indicador mide la captación de la derrama económica, en millones de dólares, generada por la afluencia de turistas que arriban al Estado de Quintana Roo en un año determinado.						
	((Derrama económica generada por la Afluencia de Turistas en el estado de Quintana Roo en el año T/ Derrama económica generada por la Afluencia de turística en el estado de Quintana Roo en el año T-1) X 100)						
	TASA DE VARIACION						
	ANUAL						
	Meta Anual Programada	3.084					
	Avance Registrado		0.000	0.000	0.000	3.084	3.084
	Turismo						
	Calificación de la Satisfacción del Turista						
	Nivel Objetivo de PROPÓSITO						
	El indicador señala el incremento del porcentaje en la Calificación del nivel de Satisfacción de los Turistas.						
	((Calificación del nivel de la Satisfacción del Turista en el año T/ Calificación del nivel de la Satisfacción del Turista en el año T-1) X 100)						
	OTRO						

FUNDACIÓN DE PARQUES Y MUSEOS DE COZUMEL, QUINTANA ROO							
INDICADORES DE RESULTADOS POR PROGRAMA PRESUPUESTARIO Y ALINEACIÓN FUNCIONAL							
AÑO 2025							
Folio de Pp	PROGRAMA PRESUPUESTARIO / ALINEACIÓN FUNCIONAL (FINALIDAD, FUNCIÓN, ACTIVIDAD INSTITUCIONAL) / INDICADOR	Meta	Avance				Anual
	Nombre / Nivel de Objetivo / Descripción / Método de Cálculo / Tipo de Método / Periodicidad / Meta Anual Programada / Avance Registrado		Trimestre 1	Trimestre 2	Trimestre 3	Trimestre 4	
	ANUAL						
	Meta Anual Programada	8.500					
	Avance Registrado		0.000	0.000	0.000	8.500	8.500
	Turismo						
	Porcentaje de acciones en programas para la restauración y conservación del patrimonio biocultural de Cozumel, realizadas						
	Nivel Objetivo de COMPONENTE						
	Corresponde al porcentaje de acciones realizadas para el desarrollo de los programas para la restauración y conservación del patrimonio biocultural de Cozumel realizados respecto a las convocados						
	(Número de acciones para programas realizadas/Número de acciones para programas convocados)*100						
	PORCENTAJE						
	TRIMESTRAL						
	Meta Anual Programada	70.000					
	Avance Registrado		70.755	70.782	70.039	68.605	70.000
	Turismo						
	Porcentaje de talleres, ferias y congresos realizados						
	Nivel Objetivo de ACTIVIDAD						
	Corresponde a porcentaje de talleres, ferias y congresos realizados para generar conciencia en la conservación del medio ambiente respecto a los convocados.						
	(Talleres, ferias y congresos realizados/ Talleres, ferias y congresos convocados)*100						
	PORCENTAJE						
	TRIMESTRAL						

FUNDACIÓN DE PARQUES Y MUSEOS DE COZUMEL, QUINTANA ROO							
INDICADORES DE RESULTADOS POR PROGRAMA PRESUPUESTARIO Y ALINEACIÓN FUNCIONAL							
AÑO 2025							
Folio de Pp	PROGRAMA PRESUPUESTARIO / ALINEACIÓN FUNCIONAL (FINALIDAD, FUNCIÓN, ACTIVIDAD INSTITUCIONAL) / INDICADOR	Meta	Avance				
	Nombre / Nivel de Objetivo / Descripción / Método de Cálculo / Tipo de Método / Periodicidad / Meta Anual Programada / Avance Registrado		Trimestre 1	Trimestre 2	Trimestre 3	Trimestre 4	Anual
	Meta Anual Programada	90.385					
	Avance Registrado		90.000	92.308	90.217	90.110	90.659
	Turismo						
	Porcentajes de Arrecifes restaurados en parques de la institución.						
	Nivel Objetivo de ACTIVIDAD						
	Restauración de Arrecifes en los parques administrados por la institución.						
	(Arrecifes restaurados/arrecifes cultivados)*100						
	PORCENTAJE						
	TRIMESTRAL						
	Meta Anual Programada	60.914					
	Avance Registrado		61.224	58.108	61.224	60.403	60.237
	Turismo						
	Porcentaje de especies de flora y fauna rescatadas						
	Nivel Objetivo de ACTIVIDAD						
	Corresponde al porcentaje de especies de flora y fauna rescatadas respecto a los reportes y solicitudes realizadas por la población de Cozumel.						
	(Numero de especies de flora y fauna rescatadas/Total de reportes de rescate realizados)*100						
	PORCENTAJE						
	TRIMESTRAL						
	Meta Anual Programada	58.333					
	Avance Registrado		61.333	66.667	60.000	60.000	62.000
	Turismo						

FUNDACIÓN DE PARQUES Y MUSEOS DE COZUMEL, QUINTANA ROO							
INDICADORES DE RESULTADOS POR PROGRAMA PRESUPUESTARIO Y ALINEACIÓN FUNCIONAL							
AÑO 2025							
Folio de Pp	PROGRAMA PRESUPUESTARIO / ALINEACIÓN FUNCIONAL (FINALIDAD, FUNCIÓN, ACTIVIDAD INSTITUCIONAL) / INDICADOR	Meta	Avance				Anual
	Nombre / Nivel de Objetivo / Descripción / Método de Cálculo / Tipo de Método / Periodicidad / Meta Anual Programada / Avance Registrado		Trimestre 1	Trimestre 2	Trimestre 3	Trimestre 4	
	Porcentaje de metros cuadrados de Manglar restaurados en la Reserva Ecológica Laguna Colombia.						
	Nivel Objetivo de ACTIVIDAD						
	Corresponde al porcentaje de manglares restaurados medido en metros cuadrados respecto a los metros cuadrados de capacidad de restauración.						
	Metros cuadrados de Manglar restaurados en la Reserva Ecológica Laguna Colombia./Capacidad de restauración en Metros cuadrados del Manglar en la Reserva Ecológica Laguna Colombia						
	PORCENTAJE						
	TRIMESTRAL						
	Meta Anual Programada	86.667					
	Avance Registrado		83.333	83.333	96.667	83.333	86.667
	Turismo						
	Porcentaje de cursos y recorridos interpretativos realizados						
	Nivel Objetivo de ACTIVIDAD						
	Corresponde al porcentaje de cursos y recorridos interpretativos realizados para el conocimiento y valoración del patrimonio biocultural de Cozumel en el Área Natural Protegida Parque Punta sur respecto a los solicitados.						
	(Cursos y recorridos realizados/Cursos y recorridos solicitados)*100						
	PORCENTAJE						
	TRIMESTRAL						
	Meta Anual Programada	89.655					
	Avance Registrado		89.851	92.121	90.323	88.182	90.115
	Turismo						

FUNDACIÓN DE PARQUES Y MUSEOS DE COZUMEL, QUINTANA ROO							
INDICADORES DE RESULTADOS POR PROGRAMA PRESUPUESTARIO Y ALINEACIÓN FUNCIONAL							
AÑO 2025							
Folio de Pp	PROGRAMA PRESUPUESTARIO / ALINEACIÓN FUNCIONAL (FINALIDAD, FUNCIÓN, ACTIVIDAD INSTITUCIONAL) / INDICADOR	Meta	Avance				Anual
	Nombre / Nivel de Objetivo / Descripción / Método de Cálculo / Tipo de Método / Periodicidad / Meta Anual Programada / Avance Registrado		Trimestre 1	Trimestre 2	Trimestre 3	Trimestre 4	
	Porcentaje de beneficiarios de los programas educativos y recreativos realizados por la FPMCQROO						
	Nivel Objetivo de COMPONENTE						
	Mide el porcentaje de beneficiarios de talleres educativos y recreativos que se realizaron durante el 2024						
	(Número de beneficiarios que asistieron en talleres educativos y recreativos /Número de beneficiarios convocados en talleres educativos y recreativos)*100						
	PORCENTAJE						
	TRIMESTRAL						
	Meta Anual Programada	92.780					
	Avance Registrado		103.480	96.500	85.957	83.913	92.571
	Turismo						
	Porcentaje de talleres, festivales y concursos educativos realizados.						
	Nivel Objetivo de ACTIVIDAD						
	Corresponde al número de festivales, concursos y talleres educativos realizados por la dirección de Pedagogía y Asistencia Social						
	(Festivales, concursos y talleres educativos realizados/Festivales, concursos y talleres educativos solicitados) *100						
	PORCENTAJE						
	TRIMESTRAL						
	Meta Anual Programada	69.588					
	Avance Registrado		69.565	71.154	70.455	71.154	70.619
	Turismo						
	Porcentaje de exposiciones o actividades culturales realizadas en el Museo de la Isla						

FUNDACIÓN DE PARQUES Y MUSEOS DE COZUMEL, QUINTANA ROO							
INDICADORES DE RESULTADOS POR PROGRAMA PRESUPUESTARIO Y ALINEACIÓN FUNCIONAL							
AÑO 2025							
Folio de Pp	PROGRAMA PRESUPUESTARIO / ALINEACIÓN FUNCIONAL (FINALIDAD, FUNCIÓN, ACTIVIDAD INSTITUCIONAL) / INDICADOR	Meta	Avance				Anual
	Nombre / Nivel de Objetivo / Descripción / Método de Cálculo / Tipo de Método / Periodicidad / Meta Anual Programada / Avance Registrado		Trimestre 1	Trimestre 2	Trimestre 3	Trimestre 4	
	Nivel Objetivo de ACTIVIDAD						
	Corresponde al número de exposiciones o actividades culturales que se realizan a través de la dirección del Museo de la Isla						
	(Número de exposiciones o actividades culturales que se realizaron/Número de exposiciones o actividades culturales solicitadas)*100						
	PORCENTAJE						
	TRIMESTRAL						
	Meta Anual Programada	90.323					
		Avance Registrado	87.500	100.000	75.000	100.000	90.000
	Turismo						
	Porcentaje de credenciales elaboradas de la FPMCQROO.						
	Nivel Objetivo de ACTIVIDAD						
	Corresponde al porcentaje de credenciales elaboradas para la comunidad local respecto al estimado de credenciales a renovar y emitir en el periodo.						
	(Credenciales elaboradas/Credenciales solicitadas)*100						
	PORCENTAJE						
	TRIMESTRAL						
	Meta Anual Programada	93.364					
		Avance Registrado	95.826	90.756	85.170	97.516	90.143
	Turismo						
	Porcentaje de afluencia de visitantes en los centros turísticos administrados por la institución						
	Nivel Objetivo de COMPONENTE						
	Corresponde al porcentaje de Visitantes en los centros turísticos de la						

FUNDACIÓN DE PARQUES Y MUSEOS DE COZUMEL, QUINTANA ROO							
INDICADORES DE RESULTADOS POR PROGRAMA PRESUPUESTARIO Y ALINEACIÓN FUNCIONAL							
AÑO 2025							
Folio de Pp	PROGRAMA PRESUPUESTARIO / ALINEACIÓN FUNCIONAL (FINALIDAD, FUNCIÓN, ACTIVIDAD INSTITUCIONAL) / INDICADOR	Meta	Avance				Anual
	Nombre / Nivel de Objetivo / Descripción / Método de Cálculo / Tipo de Método / Periodicidad / Meta Anual Programada / Avance Registrado		Trimestre 1	Trimestre 2	Trimestre 3	Trimestre 4	
	FPMCQROO respecto al estimado de visitantes que se espera recibir.						
	(Número visitantes recibidos/Visitantes esperados en los centros turísticos) *100						
	PORCENTAJE						
	TRIMESTRAL						
	Meta Anual Programada	85,144					
	Avance Registrado		119.665	100.546	71.289	85.031	94.243
	Turismo						
	Porcentaje de mantenimientos realizados a los parques y museos.						
	Nivel Objetivo de ACTIVIDAD						
	Ejecución de programa de mantenimiento y de operación de los bienes muebles e inmuebles.						
	(Número mantenimientos realizados/Número mantenimientos requeridos)*100						
	PORCENTAJE						
	TRIMESTRAL						
	Meta Anual Programada	79,444					
	Avance Registrado		81.395	81.818	81.250	70.588	79,444
	Turismo						
	Ejecución de Programas de mejora continua de personal que labora en los centros turísticos administrados por la FPMCQROO						
	Nivel Objetivo de ACTIVIDAD						
	Corresponde a las actividades didácticas, orientadas a ampliar los conocimientos, habilidades y aptitudes del personal que labora en la organización.						

FUNDACIÓN DE PARQUES Y MUSEOS DE COZUMEL, QUINTANA ROO							
INDICADORES DE RESULTADOS POR PROGRAMA PRESUPUESTARIO Y ALINEACIÓN FUNCIONAL							
AÑO 2025							
Folio de Pp	PROGRAMA PRESUPUESTARIO / ALINEACIÓN FUNCIONAL (FINALIDAD, FUNCIÓN, ACTIVIDAD INSTITUCIONAL) / INDICADOR	Meta	Avance				Anual
	Nombre / Nivel de Objetivo / Descripción / Método de Cálculo / Tipo de Método / Periodicidad / Meta Anual Programada / Avance Registrado		Trimestre 1	Trimestre 2	Trimestre 3	Trimestre 4	
	(Número de capacitaciones realizadas/Número de capacitaciones requeridas)*100						
	PORCENTAJE						
	TRIMESTRAL						
	Meta Anual Programada	52.941					
		Avance Registrado	50.000	60.000	60.000	42.857	52.632
	Turismo						
	Porcentaje de certificaciones actualizadas para los parques y museos de la institución						
	Nivel Objetivo de ACTIVIDAD						
	Corresponde a las certificaciones realizadas para garantizar el cumplimiento de las normas y estándares internacionales de los destinos turísticos administrados por la institución.						
	(Certificaciones actualizadas/Actualizaciones en materia de certificación requeridas)*100						
	PORCENTAJE						
	TRIMESTRAL						
	Meta Anual Programada	50.000					
		Avance Registrado	50.000	50.000	50.000	50.000	50.000
	Turismo						
	Porcentaje de campañas publicitarias realizadas para promoción de los centros turísticos administrados por la FPMCQROO						
	Nivel Objetivo de ACTIVIDAD						
	Corresponde al porcentaje de campañas publicitarias realizadas respecto a las solicitadas por la Dirección de Mercadotecnia de la FPMCQROO para promover sus centros turísticos y así						

FUNDACIÓN DE PARQUES Y MUSEOS DE COZUMEL, QUINTANA ROO							
INDICADORES DE RESULTADOS POR PROGRAMA PRESUPUESTARIO Y ALINEACIÓN FUNCIONAL							
AÑO 2025							
Folio de Pp	PROGRAMA PRESUPUESTARIO / ALINEACIÓN FUNCIONAL (FINALIDAD, FUNCIÓN, ACTIVIDAD INSTITUCIONAL) / INDICADOR	Meta	Avance Trimestre 1	Trimestre 2	Trimestre 3	Trimestre 4	Anual
	Nombre / Nivel de Objetivo / Descripción / Método de Cálculo / Tipo de Método / Periodicidad / Meta Anual Programada / Avance Registrado						
	captar la atención de los visitantes al destino.						
	(Numero de Campañas Publicitarias Realizadas/Numero de Campañas Publicitarias Solicitadas)*100						
	PORCENTAJE						
	TRIMESTRAL						
	Meta Anual Programada	50.000					
	Avance Registrado		50.000	50.000	50.000	50.000	50.000
M001	Gestión y Apoyo Institucional Transversal						
	Gobierno						
	Índice General de Avance PBR-SED Entidades						
	Nivel Objetivo de FIN						
	La metodología es mediante la aplicación de un cuestionario diseñado por la Secretaría de Hacienda y Crédito Público, que se clasifica en 9 secciones: Planeación, Programación, Presupuestación, Ejercicio y Control, Seguimiento, Evaluación, Rendición de Cuentas, Consolidación y Buenas Prácticas.						
	El índice del Diagnóstico PBR-SED es un índice compuesto, donde cada elemento analizado tiene un peso distinto (Planeación, Programación, Presupuestación, Ejercicio y Control, Seguimiento, Evaluación, Rendición de Cuentas, Consolidación y buenas prácticas). El puntaje es con base en ponderaciones para cada una de las secciones. Las ponderaciones fueron estimadas utilizando el Proceso de Análisis Jerárquico (PAJ). El nivel de avance se considera ALTO cuando obtienen una valoración global de entre 81% y 100%; se considera MEDIO-ALTO cuando la valoración global obtenida va de 66% a 80%; se considera MEDIO cuando se obtiene una valoración de entre 51% y 65%; y finalmente, se considera BAJO cuando la valoración global no supera el valor de 50%.						
	INDICE						

FUNDACIÓN DE PARQUES Y MUSEOS DE COZUMEL, QUINTANA ROO							
INDICADORES DE RESULTADOS POR PROGRAMA PRESUPUESTARIO Y ALINEACIÓN FUNCIONAL							
AÑO 2025							
Folio de Pp	PROGRAMA PRESUPUESTARIO / ALINEACIÓN FUNCIONAL (FINALIDAD, FUNCIÓN, ACTIVIDAD INSTITUCIONAL) / INDICADOR	Meta	Avance				Anual
	Nombre / Nivel de Objetivo / Descripción / Método de Cálculo / Tipo de Método / Periodicidad / Meta Anual Programada / Avance Registrado		Trimestre 1	Trimestre 2	Trimestre 3	Trimestre 4	
	ANUAL						
	Meta Anual Programada	82.000					
		Avance Registrado	0.000	0.000	0.000	82.000	82.000
	Otros Servicios Generales						
	Porcentaje de cumplimiento de metas sustantivas de los Ejecutores de Gasto del Poder Ejecutivo del Gobierno del Estado al cierre del ejercicio fiscal						
	Nivel Objetivo de PROPÓSITO						
	Refleja el porcentaje correspondiente del total de indicadores en las MIR de los Ejecutores del Gasto que logran el semáforo en verde en el reporte de sus metas al cierre del ejercicio fiscal.						
	(Porcentaje de indicadores que logran el semáforo verde en el reporte de sus metas al cierre del ejercicio fiscal / porcentaje total de indicadores en las MIR de los Ejecutores del Gasto) x100						
	PORCENTAJE						
	ANUAL						
	Meta Anual Programada	85.000					
		Avance Registrado	0.000	0.000	0.000	85.000	85.000
	Otros						
	Porcentaje de cumplimiento programático trimestral de metas con semáforo verde de las Unidades Responsables Sustantivas de la Fundación de Parques y Museos de Cozumel						
	Nivel Objetivo de COMPONENTE						
	Mide porcentaje de los indicadores contemplados a nivel de Componentes y Actividades de los Programas Presupuestarios Sustantivos Institucionales, que alcanzan metas satisfactorias con rango verde de acuerdo con su semaforización trimestral.						

FUNDACIÓN DE PARQUES Y MUSEOS DE COZUMEL, QUINTANA ROO							
INDICADORES DE RESULTADOS POR PROGRAMA PRESUPUESTARIO Y ALINEACIÓN FUNCIONAL							
AÑO 2025							
Folio de Pp	PROGRAMA PRESUPUESTARIO / ALINEACIÓN FUNCIONAL (FINALIDAD, FUNCIÓN, ACTIVIDAD INSTITUCIONAL) / INDICADOR	Meta	Avance				Anual
	Nombre / Nivel de Objetivo / Descripción / Método de Cálculo / Tipo de Método / Periodicidad / Meta Anual Programada / Avance Registrado		Trimestre 1	Trimestre 2	Trimestre 3	Trimestre 4	
	[Numero de Indicadores de Componentes y Actividades de los Programas Presupuestarios Sustantivos Institucionales que alcanzan metas satisfactorias (rango verde) de acuerdo con su semaforización cada trimestre del 2025/ Numero total de Indicadores de Componentes y Actividades programados en los Programas Presupuestarios Sustantivos Institucionales durante cada trimestre del 2025.] X 100						
	PORCENTAJE						
	TRIMESTRAL						
	Meta Anual Programada	100.000					
		Avance Registrado	100.000	100.000	100.000	100.000	100.000
	Otros						
	Porcentaje del Presupuesto devengado destinado a las Unidades Responsables de Apoyo Administrativo y de Staff de la Fundación de Parques y Museos de Cozumel						
	Nivel Objetivo de ACTIVIDAD						
	Mide la proporción del Presupuesto devengado de la Fundación de Parques y Mueos de Cozumel que se destina a áreas de apoyo administrativo o staff para facilitar el cumplimiento de las metas y objetivos de las Unidades Administrativas Sustantivas. Por lo anterior se construye un indicador compuesto de porcentaje de los porcentajes para que cuando se reporte el resultado se expresen los datos reales en el Medio de Verificación						
	[Porcentaje del presupuesto devengado en el periodo T de la Fundación de Parques y Museos de Cozumel, Quintana Roo destinado a áreas de apoyo (o staff) / Porcentaje total del presupuesto devengado en el periodo T de la Fundación de Parques y Museos de Cozumel, Quintana Roo] X 100						
	PORCENTAJE						

FUNDACIÓN DE PARQUES Y MUSEOS DE COZUMEL, QUINTANA ROO							
INDICADORES DE RESULTADOS POR PROGRAMA PRESUPUESTARIO Y ALINEACIÓN FUNCIONAL							
AÑO 2025							
Folio de Pp	PROGRAMA PRESUPUESTARIO / ALINEACIÓN FUNCIONAL (FINALIDAD, FUNCIÓN, ACTIVIDAD INSTITUCIONAL) / INDICADOR	Meta	Avance				Anual
	Nombre / Nivel de Objetivo / Descripción / Método de Cálculo / Tipo de Método / Periodicidad / Meta Anual Programada / Avance Registrado		Trimestre 1	Trimestre 2	Trimestre 3	Trimestre 4	
	TRIMESTRAL						
	Meta Anual Programada	25.000					
		Avance Registrado	25.000	25.000	25.000	25.000	25.000
S016	Programa de Otorgamiento de Becas de la Fundación de Parques y Museos de Quintana Roo						
	Desarrollo Económico						
	Derrama Económica por Turismo						
	Nivel Objetivo de FIN						
	Este indicador mide la captación de la derrama económica, en millones de dólares, generada por la afluencia de turistas que arriban al Estado de Quintana Roo en un año determinado.						
	((Derrama económica generada por la Afluencia de Turistas en el estado de Quintana Roo en el año T/ Derrama económica generada por la Afluencia de turística en el estado de Quintana Roo en el año T-1) X 100)						
	TASA DE VARIACION						
	ANUAL						
	Meta Anual Programada	3.084					
		Avance Registrado	0.000	0.000	0.000	3.084	3.084
	Turismo						
	Calificación de la Satisfacción del Turista						
	Nivel Objetivo de PROPÓSITO						
	El indicador señala el incremento del porcentaje en la Calificación del nivel de Satisfacción de los Turistas.						
	((Calificación del nivel de la Satisfacción del Turista en el año T/ Calificación del nivel de la Satisfacción del Turista en el año T-1) X 100)						
	OTRO						

FUNDACIÓN DE PARQUES Y MUSEOS DE COZUMEL, QUINTANA ROO							
INDICADORES DE RESULTADOS POR PROGRAMA PRESUPUESTARIO Y ALINEACIÓN FUNCIONAL							
AÑO 2025							
Folio de Pp	PROGRAMA PRESUPUESTARIO / ALINEACIÓN FUNCIONAL (FINALIDAD, FUNCIÓN, ACTIVIDAD INSTITUCIONAL) / INDICADOR	Meta	Avance				Anual
	Nombre / Nivel de Objetivo / Descripción / Método de Cálculo / Tipo de Método / Periodicidad / Meta Anual Programada / Avance Registrado		Trimestre 1	Trimestre 2	Trimestre 3	Trimestre 4	
	ANUAL						
	Meta Anual Programada	8.500					
	Avance Registrado		0.000	0.000	0.000	8.500	8.500
	Turismo						
	Porcentaje de becas otorgadas a estudiantes del Municipio de Cozumel						
	Nivel Objetivo de COMPONENTE						
	Corresponde al porcentaje otorgado de becas escolares de los niveles primaria, secundaria, preparatoria y universidad local respecto al aprobado por el comité de becas.						
	(Becas otorgadas a estudiantes / Becas aprobadas por el Comité de Becas de la Fundación de Parques y Museos de Cozumel) x 100						
	PORCENTAJE						
	MENSUAL						
	Meta Anual Programada	100.000					
	Avance Registrado		98.874	98.116	65.170	65.115	88.287
	Turismo						
	Porcentaje de becas otorgadas respecto de las becas solicitadas						
	Nivel Objetivo de ACTIVIDAD						
	Corresponde al porcentaje otorgado de becas escolares de los niveles primaria, secundaria, preparatoria y universidad local respecto a las becas solicitadas por las y los estudiantes de Cozumel.						
	(Becas otorgadas en el año / Becas solicitadas en el año)*100						
	PORCENTAJE						
	MENSUAL						
	Meta Anual Programada	80.200					

FUNDACIÓN DE PARQUES Y MUSEOS DE COZUMEL, QUINTANA ROO							
INDICADORES DE RESULTADOS POR PROGRAMA PRESUPUESTARIO Y ALINEACIÓN FUNCIONAL							
AÑO 2025							
Folio de Pp	PROGRAMA PRESUPUESTARIO / ALINEACIÓN FUNCIONAL (FINALIDAD, FUNCIÓN, ACTIVIDAD INSTITUCIONAL) / INDICADOR	Meta	Avance				Anual
	Nombre / Nivel de Objetivo / Descripción / Método de Cálculo / Tipo de Método / Periodicidad / Meta Anual Programada / Avance Registrado		Trimestre 1	Trimestre 2	Trimestre 3	Trimestre 4	
		Avance Registrado	0.000	0.000	186.333	0.000	186.333
	Turismo						
	Porcentaje de becas otorgadas a estudiantes del Municipio de Cozumel en universidades foráneas, otorgadas						
	Nivel Objetivo de COMPONENTE						
	Corresponde al porcentaje otorgado de becas escolares para estudiantes de universidad foránea respecto al aprobado por el comité de becas.						
	(Becas otorgadas a estudiantes de universidad foránea / Becas aprobadas por el Comité de Becas de la Fundación de Parques y Museos de Cozumel) x 100						
	PORCENTAJE						
	MENSUAL						
	Meta Anual Programada	100.000					
		Avance Registrado	96.115	95.121	100.000	98.745	97.026
	Turismo						
	Porcentaje de becas otorgadas respecto de las becas solicitadas						
	Nivel Objetivo de ACTIVIDAD						
	Corresponde al porcentaje otorgado de becas escolares de universidad foránea						
	(Becas otorgadas en el año t // Becas solicitadas en el año t) *100						
	PORCENTAJE						
	TRIMESTRAL						
	Meta Anual Programada	47.800					
		Avance Registrado	0.000	0.000	145.400	0.000	145.400
S017	Otorgamiento de Apoyos Sociales de la Fundación de Parques y Museos de Quintana Roo						

FUNDACIÓN DE PARQUES Y MUSEOS DE COZUMEL, QUINTANA ROO							
INDICADORES DE RESULTADOS POR PROGRAMA PRESUPUESTARIO Y ALINEACIÓN FUNCIONAL							
AÑO 2025							
Folio de Pp	PROGRAMA PRESUPUESTARIO / ALINEACIÓN FUNCIONAL (FINALIDAD, FUNCIÓN, ACTIVIDAD INSTITUCIONAL) / INDICADOR	Meta	Avance				Anual
	Nombre / Nivel de Objetivo / Descripción / Método de Cálculo / Tipo de Método / Periodicidad / Meta Anual Programada / Avance Registrado		Trimestre 1	Trimestre 2	Trimestre 3	Trimestre 4	
	Desarrollo Económico						
	Derrama Económica por Turismo						
	Nivel Objetivo de FIN						
	Este indicador mide la captación de la derrama económica, en millones de dólares, generada por la afluencia de turistas que arriban al Estado de Quintana Roo en un año determinado.						
	((Derrama económica generada por la Afluencia de Turistas en el estado de Quintana Roo en el año T/ Derrama económica generada por la Afluencia de turística en el estado de Quintana Roo en el año T-1) X 100)						
	TASA DE VARIACION						
	ANUAL						
	Meta Anual Programada	3.084					
	Avance Registrado		0.000	0.000	0.000	3.084	3.084
	Turismo						
	Calificación de la Satisfacción del Turista						
	Nivel Objetivo de PROPÓSITO						
	El indicador señala el incremento del porcentaje en la Calificación del nivel de Satisfacción de los Turistas.						
	((Calificación del nivel de la Satisfacción del Turista en el año T/ Calificación del nivel de la Satisfacción del Turista en el año T-1) X 100)						
	OTRO						
	ANUAL						
	Meta Anual Programada	8.500					
	Avance Registrado		0.000	0.000	0.000	8.500	8.500
	Turismo						

FUNDACIÓN DE PARQUES Y MUSEOS DE COZUMEL, QUINTANA ROO							
INDICADORES DE RESULTADOS POR PROGRAMA PRESUPUESTARIO Y ALINEACIÓN FUNCIONAL							
AÑO 2025							
Folio de Pp	PROGRAMA PRESUPUESTARIO / ALINEACIÓN FUNCIONAL (FINALIDAD, FUNCIÓN, ACTIVIDAD INSTITUCIONAL) / INDICADOR	Meta	Avance				Anual
	Nombre / Nivel de Objetivo / Descripción / Método de Cálculo / Tipo de Método / Periodicidad / Meta Anual Programada / Avance Registrado		Trimestre 1	Trimestre 2	Trimestre 3	Trimestre 4	
	Porcentaje de apoyos económicos otorgados a habitantes del Municipio de Cozumel						
	Nivel Objetivo de COMPONENTE						
	El indicador medirá la cantidad de apoyos económicos otorgados con respecto de los apoyos solicitados a la Fundación.						
	(Apoyos económicos otorgados/Apoyos económicos solicitados)x100						
	PORCENTAJE						
	TRIMESTRAL						
	Meta Anual Programada	76.000					
	Avance Registrado		19.737	76.000	76.000	76.000	61.794
	Turismo						
	Porcentaje del presupuesto ejercido para el programa de Apoyos Sociales						
	Nivel Objetivo de ACTIVIDAD						
	El indicador permite medir el avance del presupuesto ejercido para el programa de Apoyos Sociales con respecto del presupuesto anual destinado.						
	(presupuesto ejercido para el programa de Apoyos Sociales/presupuesto anual asignado para el programa de Apoyos Sociales)x100						
	PORCENTAJE						
	MENSUAL						
	Meta Anual Programada	100.000					
	Avance Registrado		26,993,802.699	34,975,903.498	0.000	36,606,703.661	98,576,409.858

3.2.2 Principales Indicadores de Programas Presupuestarios según los Objetivos del Plan Estatal de Desarrollo 2023-2027 y sus Programas Derivados.

FUNDACIÓN DE PARQUES Y MUSEOS DE COZUMEL, QUINTANA ROO							
INDICADORES DE RESULTADOS POR PROGRAMA PRESUPUESTARIO Y OBJETIVOS DEL PED 2023-2027 Y SUS PROGRAMAS DERIVADOS							
AÑO 2025							
Folio de	PROGRAMA PRESUPUESTARIO / OBJETIVO DEL PED 2023-2027 Y PROGRAMA DERIVADO / INDICADOR	Meta	Avance				Anual
Pp	Nombre / Nivel de Objetivo / Descripción / Método de Cálculo / Tipo de Método / Periodicidad / Meta Anual Programada / Avance Registrado		Trimestre 1	Trimestre 2	Trimestre 3	Trimestre 4	
E023	Sustentabilidad y Cultura Turística						
	Incrementar la competitividad de los destinos turísticos del Caribe Mexicano posicionando sus marcas destino en forma innovadora y diferenciada, impulsando un desarrollo turístico sustentable que conserve y ponga en valor su riqueza biocultural, que coadyuve en el bienestar económico y social de las comunidades locales y que brinde seguridad y certeza a sus visitantes e inversionistas.						
	Derrama Económica por Turismo						
	Nivel Objetivo de FIN						
	Este indicador mide la captación de la derrama económica, en millones de dólares, generada por la afluencia de turistas que arriban al Estado de Quintana Roo en un año determinado.						
	((Derrama económica generada por la Afluencia de Turistas en el estado de Quintana Roo en el año T/ Derrama económica generada por la Afluencia de turística en el estado de Quintana Roo en el año T-1) X 100)						
	TASA DE VARIACION						
	ANUAL						
	Meta Anual Programada	3.084					
	Avance Registrado		0.000	0.000	0.000	3.084	3.084
	Incrementar la competitividad turística del Caribe Mexicano mediante la creación y ejecución de políticas públicas que diversifiquen, desarrollen y promuevan la actividad bajo criterios de sustentabilidad, que garanticen la conservación de los recursos bioculturales, la seguridad de nuestros visitantes y la inclusión de todos los sectores, y que sus resultados beneficien a todas las regiones del estado, generando condiciones de bienestar para la sociedad.						

FUNDACIÓN DE PARQUES Y MUSEOS DE COZUMEL, QUINTANA ROO							
INDICADORES DE RESULTADOS POR PROGRAMA PRESUPUESTARIO Y OBJETIVOS DEL PED 2023-2027 Y SUS PROGRAMAS DERIVADOS							
AÑO 2025							
Folio de Pp	PROGRAMA PRESUPUESTARIO / OBJETIVO DEL PED 2023-2027 Y PROGRAMA DERIVADO / INDICADOR	Meta	Avance				Anual
	Nombre / Nivel de Objetivo / Descripción / Método de Cálculo / Tipo de Método / Periodicidad / Meta Anual Programada / Avance Registrado		Trimestre 1	Trimestre 2	Trimestre 3	Trimestre 4	
	Calificación de la Satisfacción del Turista						
	Nivel Objetivo de PROPÓSITO						
	El indicador señala el incremento del porcentaje en la Calificación del nivel de Satisfacción de los Turistas.						
	((Calificación del nivel de la Satisfacción del Turista en el año T/ Calificación del nivel de la Satisfacción del Turista en el año T-1) X 100)						
	OTRO						
	ANUAL						
	Meta Anual Programada	8.500					
	Avance Registrado		0.000	0.000	0.000	8.500	8.500
	3.14.1.10. Impulsar acciones que hagan partícipe a todo el sector en el conocimiento y la conservación de los recursos bioculturales y la adopción de prácticas sustentables en los destinos turísticos del Caribe Mexicano.						
	Porcentaje de acciones en programas para la restauración y conservación del patrimonio biocultural de Cozumel, realizadas						
	Nivel Objetivo de COMPONENTE						
	Corresponde al porcentaje de acciones realizadas para el desarrollo de los programas para la restauración y conservación del patrimonio biocultural de Cozumel realizados respecto a las convocados						
	(Número de acciones para programas realizadas/Número de acciones para programas convocados)*100						
	PORCENTAJE						
	TRIMESTRAL						
	Meta Anual Programada	70.000					
	Avance Registrado		70.755	70.782	70.039	68.605	70.000

FUNDACIÓN DE PARQUES Y MUSEOS DE COZUMEL, QUINTANA ROO							
INDICADORES DE RESULTADOS POR PROGRAMA PRESUPUESTARIO Y OBJETIVOS DEL PED 2023-2027 Y SUS PROGRAMAS DERIVADOS							
AÑO 2025							
Folio de Pp	PROGRAMA PRESUPUESTARIO / OBJETIVO DEL PED 2023-2027 Y PROGRAMA DERIVADO / INDICADOR	Meta	Avance				Anual
	Nombre / Nivel de Objetivo / Descripción / Método de Cálculo / Tipo de Método / Periodicidad / Meta Anual Programada / Avance Registrado		Trimestre 1	Trimestre 2	Trimestre 3	Trimestre 4	
	3.14.1.3. Coadyuvar con las instituciones educativas de nivel medio y superior para que los planes de estudio de las áreas de turismo respondan a las necesidades del sector.						
	Porcentaje de talleres, ferias y congresos realizados						
	Nivel Objetivo de ACTIVIDAD						
	Corresponde a porcentaje de talleres, ferias y congresos realizados para generar conciencia en la conservación del medio ambiente respecto a los convocados.						
	(Talleres, ferias y congresos realizados/ Talleres, ferias y congresos convocados)*100						
	PORCENTAJE						
	TRIMESTRAL						
	Meta Anual Programada	90.385					
	Avance Registrado		90.000	92.308	90.217	90.110	90.659
	3.14.1.10. Impulsar acciones que hagan participe a todo el sector en el conocimiento y la conservación de los recursos bioculturales y la adopción de prácticas sustentables en los destinos turísticos del Caribe Mexicano.						
	Porcentajes de Arrecifes restaurados en parques de la institución.						
	Nivel Objetivo de ACTIVIDAD						
	Restauración de Arrecifes en los parques administrados por la institución.						
	(Arrecifes restaurados/arrecifes cultivados)*100						
	PORCENTAJE						
	TRIMESTRAL						
	Meta Anual Programada	60.914					
	Avance Registrado		61.224	58.108	61.224	60.403	60.237

FUNDACIÓN DE PARQUES Y MUSEOS DE COZUMEL, QUINTANA ROO							
INDICADORES DE RESULTADOS POR PROGRAMA PRESUPUESTARIO Y OBJETIVOS DEL PED 2023-2027 Y SUS PROGRAMAS DERIVADOS							
AÑO 2025							
Folio de Pp	PROGRAMA PRESUPUESTARIO / OBJETIVO DEL PED 2023-2027 Y PROGRAMA DERIVADO / INDICADOR	Meta	Avance				
	Nombre / Nivel de Objetivo / Descripción / Método de Cálculo / Tipo de Método / Periodicidad / Meta Anual Programada / Avance Registrado		Trimestre 1	Trimestre 2	Trimestre 3	Trimestre 4	Anual
	3.14.1.10. Impulsar acciones que hagan participe a todo el sector en el conocimiento y la conservación de los recursos bioculturales y la adopción de prácticas sustentables en los destinos turísticos del Caribe Mexicano.						
	Porcentaje de especies de flora y fauna rescatadas						
	Nivel Objetivo de ACTIVIDAD						
	Corresponde al porcentaje de especies de flora y fauna rescatadas respecto a los reportes y solicitudes realizadas por la población de Cozumel.						
	(Numero de especies de flora y fauna rescatadas/Total de reportes de rescate realizados)*100						
	PORCENTAJE						
	TRIMESTRAL						
	Meta Anual Programada	58.333					
	Avance Registrado		61.333	66.667	60.000	60.000	62.000
	3.14.1.10. Impulsar acciones que hagan participe a todo el sector en el conocimiento y la conservación de los recursos bioculturales y la adopción de prácticas sustentables en los destinos turísticos del Caribe Mexicano.						
	Porcentaje de metros cuadrados de Manglar restaurados en la Reserva Ecológica Laguna Colombia.						
	Nivel Objetivo de ACTIVIDAD						
	Corresponde al porcentaje de manglares restaurados medido en metros cuadrados respecto a los metros cuadrados de capacidad de restauración.						
	Metros cuadrados de Manglar restaurados en la Reserva Ecológica Laguna Colombia/Capacidad de restauración en Metros cuadrados del Manglar en la Reserva Ecológica Laguna Colombia						
	PORCENTAJE						
	TRIMESTRAL						

FUNDACIÓN DE PARQUES Y MUSEOS DE COZUMEL, QUINTANA ROO							
INDICADORES DE RESULTADOS POR PROGRAMA PRESUPUESTARIO Y OBJETIVOS DEL PED 2023-2027 Y SUS PROGRAMAS DERIVADOS							
AÑO 2025							
Folio de Pp	PROGRAMA PRESUPUESTARIO / OBJETIVO DEL PED 2023-2027 Y PROGRAMA DERIVADO / INDICADOR	Meta	Avance				
	Nombre / Nivel de Objetivo / Descripción / Método de Cálculo / Tipo de Método / Periodicidad / Meta Anual Programada / Avance Registrado		Trimestre 1	Trimestre 2	Trimestre 3	Trimestre 4	Anual
	Meta Anual Programada	86.667					
	Avance Registrado		83.333	83.333	96.667	83.333	86.667
	314.1.10. Impulsar acciones que hagan partícipe a todo el sector en el conocimiento y la conservación de los recursos bioculturales y la adopción de prácticas sustentables en los destinos turísticos del Caribe Mexicano.						
	Porcentaje de cursos y recorridos interpretativos realizados						
	Nivel Objetivo de ACTIVIDAD						
	Corresponde al porcentaje de cursos y recorridos interpretativos realizados para el conocimiento y valoración del patrimonio biocultural de Cozumel en el Área Natural Protegida Parque Punta sur respecto a los solicitados.						
	(Cursos y recorridos realizados/Cursos y recorridos solicitados)*100						
	PORCENTAJE						
	TRIMESTRAL						
	Meta Anual Programada	89.655					
	Avance Registrado		89.851	92.121	90.323	88.182	90.115
	314.1.9. Impulsar una política turística que coadyuve a un modelo de desarrollo inclusivo, basado en la rentabilidad económica, el manejo integral de los recursos naturales, la equidad social y que haga partícipes a las comunidades locales en su diseño e implementación, así como en el disfrute de las riquezas bioculturales.						
	Porcentaje de beneficiarios de los programas educativos y recreativos realizados por la FPMCQROO						
	Nivel Objetivo de COMPONENTE						
	Mide el porcentaje de beneficiarios de talleres educativos y recreativos que se realizaron durante el 2024						
	(Número de beneficiarios que asistieron en talleres educativos y recreativos /Número de beneficiarios						

FUNDACIÓN DE PARQUES Y MUSEOS DE COZUMEL, QUINTANA ROO							
INDICADORES DE RESULTADOS POR PROGRAMA PRESUPUESTARIO Y OBJETIVOS DEL PED 2023-2027 Y SUS PROGRAMAS DERIVADOS							
AÑO 2025							
Folio de Pp	PROGRAMA PRESUPUESTARIO / OBJETIVO DEL PED 2023-2027 Y PROGRAMA DERIVADO / INDICADOR	Meta	Avance Trimestre 1	Trimestre 2	Trimestre 3	Trimestre 4	Anual
	convocados en talleres educativos y recreativos)*100						
	PORCENTAJE						
	TRIMESTRAL						
	Meta Anual Programada	92.780					
		Avance Registrado	103.480	96.500	85.957	83.913	92.571
	3.14.1.3. Coadyuvar con las instituciones educativas de nivel medio y superior para que los planes de estudio de las áreas de turismo respondan a las necesidades del sector.						
	Porcentaje de talleres, festivales y concursos educativos realizados.						
	Nivel Objetivo de ACTIVIDAD						
	Corresponde al número de festivales, concursos y talleres educativos realizados por la dirección de Pedagogía y Asistencia Social						
	(Festivales, concursos y talleres educativos realizados/Festivales, concursos y talleres educativos solicitados)*100						
	PORCENTAJE						
	TRIMESTRAL						
	Meta Anual Programada	69.588					
		Avance Registrado	69.565	71.154	70.455	71.154	70.619
	3.14.1.10. Impulsar acciones que hagan participe a todo el sector en el conocimiento y la conservación de los recursos bioculturales y la adopción de prácticas sustentables en los destinos turísticos del Caribe Mexicano.						
	Porcentaje de exposiciones o actividades culturales realizadas en el Museo de la Isla						
	Nivel Objetivo de ACTIVIDAD						
	Corresponde al número de exposiciones o actividades culturales que se realizan a través de la dirección del Museo de la Isla						

FUNDACIÓN DE PARQUES Y MUSEOS DE COZUMEL, QUINTANA ROO							
INDICADORES DE RESULTADOS POR PROGRAMA PRESUPUESTARIO Y OBJETIVOS DEL PED 2023-2027 Y SUS PROGRAMAS DERIVADOS							
AÑO 2025							
Folio de Pp	PROGRAMA PRESUPUESTARIO / OBJETIVO DEL PED 2023-2027 Y PROGRAMA DERIVADO / INDICADOR	Meta	Avance				
	Nombre / Nivel de Objetivo / Descripción / Método de Cálculo / Tipo de Método / Periodicidad / Meta Anual Programada / Avance Registrado		Trimestre 1	Trimestre 2	Trimestre 3	Trimestre 4	Anual
	(Número de exposiciones o actividades culturales que se realizaron/Número de exposiciones o actividades culturales solicitadas)*100						
	PORCENTAJE						
	TRIMESTRAL						
	Meta Anual Programada	90.323					
		Avance Registrado	87.500	100.000	75.000	100.000	90.000
	3.14.1.12. Implementar acciones coordinadas que fortalezcan la seguridad física y patrimonial de las personas visitantes y la población en general.						
	Porcentaje de credenciales elaboradas de la FPMCQROO.						
	Nivel Objetivo de ACTIVIDAD						
	Corresponde al porcentaje de credenciales elaboradas para la comunidad local respecto al estimado de credenciales a renovar y emitir en el periodo.						
	(Credenciales elaboradas/Credenciales solicitadas)*100						
	PORCENTAJE						
	TRIMESTRAL						
	Meta Anual Programada	93.364					
		Avance Registrado	95.826	90.756	85.170	97.516	90.143
	3.14.1.9. Impulsar una política turística que coadyuve a un modelo de desarrollo inclusivo, basado en la rentabilidad económica, el manejo integral de los recursos naturales, la equidad social y que haga partícipes a las comunidades locales en su diseño e implementación, así como en el disfrute de las riquezas bioculturales.						
	Porcentaje de afluencia de visitantes en los centros turísticos administrados por la institución						
	Nivel Objetivo de COMPONENTE						

FUNDACIÓN DE PARQUES Y MUSEOS DE COZUMEL, QUINTANA ROO							
INDICADORES DE RESULTADOS POR PROGRAMA PRESUPUESTARIO Y OBJETIVOS DEL PED 2023-2027 Y SUS PROGRAMAS DERIVADOS							
AÑO 2025							
Folio de Pp	PROGRAMA PRESUPUESTARIO / OBJETIVO DEL PED 2023-2027 Y PROGRAMA DERIVADO / INDICADOR	Meta	Avance				
	Nombre / Nivel de Objetivo / Descripción / Método de Cálculo / Tipo de Método / Periodicidad / Meta Anual Programada / Avance Registrado		Trimestre 1	Trimestre 2	Trimestre 3	Trimestre 4	Anual
	Corresponde al porcentaje de Visitantes en los centros turísticos de la FPMCQROO respecto al estimado de visitantes que se espera recibir.						
	(Número visitantes recibidos/Visitantes esperados en los centros turísticos) *100						
	PORCENTAJE						
	TRIMESTRAL						
	Meta Anual Programada	85,144					
	Avance Registrado		119,665	100,546	71,289	85,031	94,243
	3.14.1.1. Fortalecer los destinos del Caribe Mexicano impulsando la dotación de infraestructura turística y equipamiento de calidad, accesible e incluyente, que satisfaga las necesidades de los turistas y la población.						
	Porcentaje de mantenimientos realizados a los parques y museos.						
	Nivel Objetivo de ACTIVIDAD						
	Ejecución de programa de mantenimiento y de operación de los bienes muebles e inmuebles.						
	(Número mantenimientos realizados/Número mantenimientos requeridos)*100						
	PORCENTAJE						
	TRIMESTRAL						
	Meta Anual Programada	79,444					
	Avance Registrado		81,395	81,818	81,250	70,588	79,444
	1 T.14.1.1. Robustecer la actuación del personal gubernamental desarrollando e impulsando acciones continuas y progresivas de formación sobre el ejercicio de los Derechos Humanos de las personas en observancia a las Directrices Mínimas de Actuación para las Personas Servidoras Públicas del Poder Ejecutivo del Estado de Quintana Roo.						

FUNDACIÓN DE PARQUES Y MUSEOS DE COZUMEL, QUINTANA ROO							
INDICADORES DE RESULTADOS POR PROGRAMA PRESUPUESTARIO Y OBJETIVOS DEL PED 2023-2027 Y SUS PROGRAMAS DERIVADOS							
AÑO 2025							
Folio de Pp	PROGRAMA PRESUPUESTARIO / OBJETIVO DEL PED 2023-2027 Y PROGRAMA DERIVADO / INDICADOR	Meta	Avance				
	Nombre / Nivel de Objetivo / Descripción / Método de Cálculo / Tipo de Método / Periodicidad / Meta Anual Programada / Avance Registrado		Trimestre 1	Trimestre 2	Trimestre 3	Trimestre 4	Anual
	Ejecución de Programas de mejora continua de personal que labora en los centros turísticos administrados por la FPMCQROO						
	Nivel Objetivo de ACTIVIDAD						
	Corresponde a las actividades didácticas, orientadas a ampliar los conocimientos, habilidades y aptitudes del personal que labora en la organización.						
	(Número de capacitaciones realizadas/Número de capacitaciones requeridas)*100						
	PORCENTAJE						
	TRIMESTRAL						
	Meta Anual Programada	52.941					
		Avance Registrado	50.000	60.000	60.000	42.857	52.632
	3.14.1.2. Promover mecanismos de calidad entre las empresas y quienes presten servicios turísticos del Caribe Mexicano como medio para alcanzar bienestar y elevar el nivel de los servicios asociados al turismo.						
	Porcentaje de certificaciones actualizadas para los parques y museos de la institución						
	Nivel Objetivo de ACTIVIDAD						
	Corresponde a las certificaciones realizadas para garantizar el cumplimiento de las normas y estándares internacionales de los destinos turísticos administrados por la institución.						
	(Certificaciones actualizadas/Actualizaciones en materia de certificación requeridas)*100						
	PORCENTAJE						
	TRIMESTRAL						
	Meta Anual Programada	50.000					

FUNDACIÓN DE PARQUES Y MUSEOS DE COZUMEL, QUINTANA ROO							
INDICADORES DE RESULTADOS POR PROGRAMA PRESUPUESTARIO Y OBJETIVOS DEL PED 2023-2027 Y SUS PROGRAMAS DERIVADOS							
AÑO 2025							
Folio de Pp	PROGRAMA PRESUPUESTARIO / OBJETIVO DEL PED 2023-2027 Y PROGRAMA DERIVADO / INDICADOR	Meta	Avance				Anual
	Nombre / Nivel de Objetivo / Descripción / Método de Cálculo / Tipo de Método / Periodicidad / Meta Anual Programada / Avance Registrado		Trimestre 1	Trimestre 2	Trimestre 3	Trimestre 4	
		Avance Registrado	50.000	50.000	50.000	50.000	50.000
	3.14.1.15. Desarrollar campañas institucionales de destinos y experiencias turísticas.						
	Porcentaje de campañas publicitarias realizadas para promoción de los centros turísticos administrados por la FPMCQROO						
	Nivel Objetivo de ACTIVIDAD						
	Corresponde al porcentaje de campañas publicitarias realizadas respecto a las solicitadas por la Dirección de Mercadotecnia de la FPMCQROO para promover sus centros turísticos y así captar la atención de los visitantes al destino.						
	(Numero de Campañas Publicitarias Realizadas/Numero de Campañas Publicitarias Solicitadas)*100						
	PORCENTAJE						
	TRIMESTRAL						
	Meta Anual Programada	50.000					
		Avance Registrado	50.000	50.000	50.000	50.000	50.000
M001	Gestión y Apoyo Institucional Transversal						
	Aplicar el modelo de Gestión para Resultados y Sistema de Evaluación del Desempeño (PbR-SED) para fortalecer la organización, y de gestión que permita la creación de valor público y social en la sociedad quintanarroense.						
	Índice General de Avance PbR-SED Entidades						
	Nivel Objetivo de FIN						
	La metodología es mediante la aplicación de un cuestionario diseñado por la Secretaría de Hacienda y Crédito Público, que se clasifica en 9 secciones: Planeación, Programación, Presupuestación, Ejercicio y Control, Seguimiento, Evaluación, Rendición de Cuentas, Consolidación y Buenas Prácticas.						

FUNDACIÓN DE PARQUES Y MUSEOS DE COZUMEL, QUINTANA ROO							
INDICADORES DE RESULTADOS POR PROGRAMA PRESUPUESTARIO Y OBJETIVOS DEL PED 2023-2027 Y SUS PROGRAMAS DERIVADOS							
AÑO 2025							
Folio de	PROGRAMA PRESUPUESTARIO / OBJETIVO DEL PED 2023-2027 Y PROGRAMA DERIVADO / INDICADOR	Avance					
Pp	Nombre / Nivel de Objetivo / Descripción / Método de Cálculo / Tipo de Método / Periodicidad / Meta Anual Programada / Avance Registrado	Meta	Trimestre 1	Trimestre 2	Trimestre 3	Trimestre 4	Anual
	El índice del Diagnóstico PbR-SED es un índice compuesto, donde cada elemento analizado tiene un peso distinto (Planeación, Programación, Presupuestación, Ejercicio y Control, Seguimiento, Evaluación, Rendición de Cuentas, Consolidación y buenas prácticas). El puntaje es con base en ponderaciones para cada una de las secciones. Las ponderaciones fueron estimadas utilizando el Proceso de Análisis Jerárquico (PAJ). El nivel de avance se considera ALTO cuando obtienen una valoración global de entre 81% y 100%; se considera MEDIO-ALTO cuando la valoración global obtenida va de 66% a 80%; se considera MEDIO cuando se obtiene una valoración de entre 51% y 65%; y finalmente, se considera BAJO cuando la valoración global no supera el valor de 50%.						
	INDICE						
	ANUAL						
	Meta Anual Programada	82.000					
	Avance Registrado		0.000	0.000	0.000	82.000	82.000
	Incrementar la competitividad turística del Caribe Mexicano mediante la creación y ejecución de políticas públicas que diversifiquen, desarrollen y promuevan la actividad bajo criterios de sustentabilidad, que garanticen la conservación de los recursos bioculturales, la seguridad de nuestros visitantes y la inclusión de todos los sectores, y que sus resultados beneficien a todas las regiones del estado, generando condiciones de bienestar para la sociedad.						
	Porcentaje de cumplimiento de metas sustantivas de los Ejecutores de Gasto del Poder Ejecutivo del Gobierno del Estado al cierre del ejercicio fiscal						
	Nivel Objetivo de PROPÓSITO						
	Refleja el porcentaje correspondiente del total de indicadores en las MIR de los Ejecutores del Gasto que logran el semáforo en verde en el reporte de sus metas al cierre del ejercicio fiscal.						
	(Porcentaje de indicadores que logran el semáforo verde en el reporte de sus						

FUNDACIÓN DE PARQUES Y MUSEOS DE COZUMEL, QUINTANA ROO							
INDICADORES DE RESULTADOS POR PROGRAMA PRESUPUESTARIO Y OBJETIVOS DEL PED 2023-2027 Y SUS PROGRAMAS DERIVADOS							
AÑO 2025							
Folio de Pp	PROGRAMA PRESUPUESTARIO / OBJETIVO DEL PED 2023-2027 Y PROGRAMA DERIVADO / INDICADOR	Meta	Avance				
	Nombre / Nivel de Objetivo / Descripción / Método de Cálculo / Tipo de Método / Periodicidad / Meta Anual Programada / Avance Registrado		Trimestre 1	Trimestre 2	Trimestre 3	Trimestre 4	Anual
	metas al cierre del ejercicio fiscal / porcentaje total de indicadores en las MIR de los Ejecutores del Gasto) x100						
	PORCENTAJE						
	ANUAL						
	Meta Anual Programada	85.000					
		Avance Registrado	0.000	0.000	0.000	85.000	85.000
	314.15. Fortalecer la generación de indicadores de la actividad turística de los destinos del Caribe Mexicano para mejorar su conocimiento y puedan ser usados en la toma de decisiones.						
	Porcentaje de cumplimiento programático trimestral de metas con semáforo verde de las Unidades Responsables Sustantivas de la Fundación de Parques y Museos de Cozumel						
	Nivel Objetivo de COMPONENTE						
	Mide porcentaje de los indicadores contemplados a nivel de Componentes y Actividades de los Programas Presupuestarios Sustantivos Institucionales, que alcanzan metas satisfactorias con rango verde de acuerdo con su semaforización trimestral.						
	[Numero de Indicadores de Componentes y Actividades de los Programas Presupuestarios Sustantivos Institucionales que alcanzan metas satisfactorias (rango verde) de acuerdo con su semaforización cada trimestre del 2025./ Numero total de Indicadores de Componentes y Actividades programados en los Programas Presupuestarios Sustantivos Institucionales durante cada trimestre del 2025.] X 100						
	PORCENTAJE						
	TRIMESTRAL						
	Meta Anual Programada	100.000					
		Avance Registrado	100.000	100.000	100.000	100.000	100.000

FUNDACIÓN DE PARQUES Y MUSEOS DE COZUMEL, QUINTANA ROO							
INDICADORES DE RESULTADOS POR PROGRAMA PRESUPUESTARIO Y OBJETIVOS DEL PED 2023-2027 Y SUS PROGRAMAS DERIVADOS							
AÑO 2025							
Folio de Pp	PROGRAMA PRESUPUESTARIO / OBJETIVO DEL PED 2023-2027 Y PROGRAMA DERIVADO / INDICADOR	Meta	Avance				
	Nombre / Nivel de Objetivo / Descripción / Método de Cálculo / Tipo de Método / Periodicidad / Meta Anual Programada / Avance Registrado		Trimestre 1	Trimestre 2	Trimestre 3	Trimestre 4	Anual
	314.1.5. Fortalecer la generación de indicadores de la actividad turística de los destinos del Caribe Mexicano para mejorar su conocimiento y puedan ser usados en la toma de decisiones.						
	Porcentaje del Presupuesto devengado destinado a las Unidades Responsables de Apoyo Administrativo y de Staff de la Fundación de Parques y Museos de Cozumel						
	Nivel Objetivo de ACTIVIDAD						
	Mide la proporción del Presupuesto devengado de la Fundación de Parques y Museos de Cozumel que se destina a áreas de apoyo administrativo o staff para facilitar el cumplimiento de las metas y objetivos de las Unidades Administrativas Sustantivas. Por lo anterior se construye un indicador compuesto de porcentaje de los porcentajes para que cuando se reporte el resultado se expresen los datos reales en el Medio de Verificación						
	[Porcentaje del presupuesto devengado en el periodo T de la Fundación de Parques y Museos de Cozumel, Quintana Roo destinado a áreas de apoyo (o staff) / Porcentaje total del presupuesto devengado en el periodo T de la Fundación de Parques y Museos de Cozumel, Quintana Roo] X 100						
	PORCENTAJE						
	TRIMESTRAL						
	Meta Anual Programada	25.000					
	Avance Registrado		25.000	25.000	25.000	25.000	25.000
S016	Programa de Otorgamiento de Becas de la Fundación de Parques y Museos de Quintana Roo						
	Incrementar la competitividad de los destinos turísticos del Caribe Mexicano posicionando sus marcas destino en forma innovadora y diferenciada, impulsando un desarrollo turístico sustentable que conserve y ponga en valor su riqueza biocultural, que coadyuve en el bienestar económico y social de las comunidades locales y que						

FUNDACIÓN DE PARQUES Y MUSEOS DE COZUMEL, QUINTANA ROO							
INDICADORES DE RESULTADOS POR PROGRAMA PRESUPUESTARIO Y OBJETIVOS DEL PED 2023-2027 Y SUS PROGRAMAS DERIVADOS							
AÑO 2025							
Folio de Pp	PROGRAMA PRESUPUESTARIO / OBJETIVO DEL PED 2023-2027 Y PROGRAMA DERIVADO / INDICADOR	Meta	Avance				
	Nombre / Nivel de Objetivo / Descripción / Método de Cálculo / Tipo de Método / Periodicidad / Meta Anual Programada / Avance Registrado		Trimestre 1	Trimestre 2	Trimestre 3	Trimestre 4	Anual
	brinde seguridad y certeza a sus visitantes e inversionistas.						
	Derrama Económica por Turismo						
	Nivel Objetivo de FIN						
	Este indicador mide la captación de la derrama económica, en millones de dólares, generada por la afluencia de turistas que arriban al Estado de Quintana Roo en un año determinado.						
	((Derrama económica generada por la Afluencia de Turistas en el estado de Quintana Roo en el año T/ Derrama económica generada por la Afluencia de turística en el estado de Quintana Roo en el año T-1) X 100)						
	TASA DE VARIACION						
	ANUAL						
	Meta Anual Programada	3.084					
	Avance Registrado		0.000	0.000	0.000	3.084	3.084
	Incrementar la competitividad turística del Caribe Mexicano mediante la creación y ejecución de políticas públicas que diversifiquen, desarrollen y promuevan la actividad bajo criterios de sustentabilidad, que garanticen la conservación de los recursos bioculturales, la seguridad de nuestros visitantes y la inclusión de todos los sectores, y que sus resultados beneficien a todas las regiones del estado, generando condiciones de bienestar para la sociedad.						
	Calificación de la Satisfacción del Turista						
	Nivel Objetivo de PROPÓSITO						
	El indicador señala el incremento del porcentaje en la Calificación del nivel de Satisfacción de los Turistas.						
	((Calificación del nivel de la Satisfacción del Turista en el año T/ Calificación del nivel de la Satisfacción del Turista en el año T-1) X 100)						
	OTRO						
	ANUAL						

FUNDACIÓN DE PARQUES Y MUSEOS DE COZUMEL, QUINTANA ROO							
INDICADORES DE RESULTADOS POR PROGRAMA PRESUPUESTARIO Y OBJETIVOS DEL PED 2023-2027 Y SUS PROGRAMAS DERIVADOS							
AÑO 2025							
Folio de Pp	PROGRAMA PRESUPUESTARIO / OBJETIVO DEL PED 2023-2027 Y PROGRAMA DERIVADO / INDICADOR	Meta	Avance				
	Nombre / Nivel de Objetivo / Descripción / Método de Cálculo / Tipo de Método / Periodicidad / Meta Anual Programada / Avance Registrado		Trimestre 1	Trimestre 2	Trimestre 3	Trimestre 4	Anual
	Meta Anual Programada	8.500					
	Avance Registrado		0.000	0.000	0.000	8.500	8.500
	314.1.3. Coadyuvar con las instituciones educativas de nivel medio y superior para que los planes de estudio de las áreas de turismo respondan a las necesidades del sector.						
	Porcentaje de becas otorgadas a estudiantes del Municipio de Cozumel						
	Nivel Objetivo de COMPONENTE						
	Corresponde al porcentaje otorgado de becas escolares de los niveles primaria, secundaria, preparatoria y universidad local respecto al aprobado por el comité de becas.						
	(Becas otorgadas a estudiantes / Becas aprobadas por el Comité de Becas de la Fundación de Parques y Museos de Cozumel) x 100						
	PORCENTAJE						
	MENSUAL						
	Meta Anual Programada	100.000					
	Avance Registrado		98.874	98.116	65.170	65.115	88.287
	314.1.3. Coadyuvar con las instituciones educativas de nivel medio y superior para que los planes de estudio de las áreas de turismo respondan a las necesidades del sector.						
	Porcentaje de becas otorgadas respecto de las becas solicitadas						
	Nivel Objetivo de ACTIVIDAD						
	Corresponde al porcentaje otorgado de becas escolares de los niveles primaria, secundaria, preparatoria y universidad local respecto a las becas solicitadas por las y los estudiantes de Cozumel.						
	(Becas otorgadas en el año / Becas solicitadas en el año)*100						
	PORCENTAJE						

FUNDACIÓN DE PARQUES Y MUSEOS DE COZUMEL, QUINTANA ROO							
INDICADORES DE RESULTADOS POR PROGRAMA PRESUPUESTARIO Y OBJETIVOS DEL PED 2023-2027 Y SUS PROGRAMAS DERIVADOS							
AÑO 2025							
Folio de Pp	PROGRAMA PRESUPUESTARIO / OBJETIVO DEL PED 2023-2027 Y PROGRAMA DERIVADO / INDICADOR	Meta	Avance				
	Nombre / Nivel de Objetivo / Descripción / Método de Cálculo / Tipo de Método / Periodicidad / Meta Anual Programada / Avance Registrado		Trimestre 1	Trimestre 2	Trimestre 3	Trimestre 4	Anual
	MENSUAL						
	Meta Anual Programada	80.200					
		Avance Registrado	0.000	0.000	186.333	0.000	186.333
	314.1.3. Coadyuvar con las instituciones educativas de nivel medio y superior para que los planes de estudio de las áreas de turismo respondan a las necesidades del sector.						
	Porcentaje de becas otorgadas a estudiantes del Municipio de Cozumel en universidades foráneas, otorgadas						
	Nivel Objetivo de COMPONENTE						
	Corresponde al porcentaje otorgado de becas escolares para estudiantes de universidad foránea respecto al aprobado por el comité de becas.						
	(Becas otorgadas a estudiantes de universidad foránea / Becas aprobadas por el Comité de Becas de la Fundación de Parques y Museos de Cozumel) x 100						
	PORCENTAJE						
	MENSUAL						
	Meta Anual Programada	100.000					
		Avance Registrado	96.115	95.121	100.000	98.745	97.026
	314.1.3. Coadyuvar con las instituciones educativas de nivel medio y superior para que los planes de estudio de las áreas de turismo respondan a las necesidades del sector.						
	Porcentaje de becas otorgadas respecto de las becas solicitadas						
	Nivel Objetivo de ACTIVIDAD						
	Corresponde al porcentaje otorgado de becas escolares de universidad foránea						
	(Becas otorgadas en el año t // Becas solicitadas en el año t)*100						
	PORCENTAJE						

FUNDACIÓN DE PARQUES Y MUSEOS DE COZUMEL, QUINTANA ROO							
INDICADORES DE RESULTADOS POR PROGRAMA PRESUPUESTARIO Y OBJETIVOS DEL PED 2023-2027 Y SUS PROGRAMAS DERIVADOS							
AÑO 2025							
Folio de Pp	PROGRAMA PRESUPUESTARIO / OBJETIVO DEL PED 2023-2027 Y PROGRAMA DERIVADO / INDICADOR	Meta	Avance				
	Nombre / Nivel de Objetivo / Descripción / Método de Cálculo / Tipo de Método / Periodicidad / Meta Anual Programada / Avance Registrado		Trimestre 1	Trimestre 2	Trimestre 3	Trimestre 4	Anual
	TRIMESTRAL						
	Meta Anual Programada	47.800					
		Avance Registrado	0.000	0.000	145.400	0.000	145.400
S017	Otorgamiento de Apoyos Sociales de la Fundación de Parques y Museos de Quintana Roo						
	Incrementar la competitividad de los destinos turísticos del Caribe Mexicano posicionando sus marcas destino en forma innovadora y diferenciada, impulsando un desarrollo turístico sustentable que conserve y ponga en valor su riqueza biocultural, que coadyuve en el bienestar económico y social de las comunidades locales y que brinde seguridad y certeza a sus visitantes e inversionistas.						
	Derrama Económica por Turismo						
	Nivel Objetivo de FIN						
	Este indicador mide la captación de la derrama económica, en millones de dólares, generada por la afluencia de turistas que arriban al Estado de Quintana Roo en un año determinado.						
	((Derrama económica generada por la Afluencia de Turistas en el estado de Quintana Roo en el año T/ Derrama económica generada por la Afluencia de turística en el estado de Quintana Roo en el año T-1) X 100)						
	TASA DE VARIACION						
	ANUAL						
	Meta Anual Programada	3.084					
		Avance Registrado	0.000	0.000	0.000	3.084	3.084
	Incrementar la competitividad turística del Caribe Mexicano mediante la creación y ejecución de políticas públicas que diversifiquen, desarrollen y promuevan la actividad bajo criterios de sustentabilidad, que garanticen la conservación de los recursos bioculturales, la seguridad de nuestros visitantes y la inclusión de todos los sectores, y que sus resultados beneficien a todas las regiones del estado,						

FUNDACIÓN DE PARQUES Y MUSEOS DE COZUMEL, QUINTANA ROO							
INDICADORES DE RESULTADOS POR PROGRAMA PRESUPUESTARIO Y OBJETIVOS DEL PED 2023-2027 Y SUS PROGRAMAS DERIVADOS							
AÑO 2025							
Folio de Pp	PROGRAMA PRESUPUESTARIO / OBJETIVO DEL PED 2023-2027 Y PROGRAMA DERIVADO / INDICADOR	Meta	Avance				
	Nombre / Nivel de Objetivo / Descripción / Método de Cálculo / Tipo de Método / Periodicidad / Meta Anual Programada / Avance Registrado		Trimestre 1	Trimestre 2	Trimestre 3	Trimestre 4	Anual
	generando condiciones de bienestar para la sociedad.						
	Calificación de la Satisfacción del Turista						
	Nivel Objetivo de PROPÓSITO						
	El indicador señala el incremento del porcentaje en la Calificación del nivel de Satisfacción de los Turistas.						
	((Calificación del nivel de la Satisfacción del Turista en el año T/ Calificación del nivel de la Satisfacción del Turista en el año T-1) X 100)						
	OTRO						
	ANUAL						
	Meta Anual Programada	8.500					
	Avance Registrado		0.000	0.000	0.000	8.500	8.500
	3.14.1.3. Coadyuvar con las instituciones educativas de nivel medio y superior para que los planes de estudio de las áreas de turismo respondan a las necesidades del sector.						
	Porcentaje de apoyos económicos otorgados a habitantes del Municipio de Cozumel						
	Nivel Objetivo de COMPONENTE						
	El indicador medirá la cantidad de apoyos económicos otorgados con respecto de los apoyos solicitados a la Fundación.						
	(Apoyos económicos otorgados/Apoyos económicos solicitados)x100						
	PORCENTAJE						
	TRIMESTRAL						
	Meta Anual Programada	76.000					
	Avance Registrado		19.737	76.000	76.000	76.000	61.794
	3.14.1.3. Coadyuvar con las instituciones educativas de nivel medio y superior para que los planes de estudio de las						

FUNDACIÓN DE PARQUES Y MUSEOS DE COZUMEL, QUINTANA ROO							
INDICADORES DE RESULTADOS POR PROGRAMA PRESUPUESTARIO Y OBJETIVOS DEL PED 2023-2027 Y SUS PROGRAMAS DERIVADOS							
AÑO 2025							
Folio de Pp	PROGRAMA PRESUPUESTARIO / OBJETIVO DEL PED 2023-2027 Y PROGRAMA DERIVADO / INDICADOR	Meta	Avance				
	Nombre / Nivel de Objetivo / Descripción / Método de Cálculo / Tipo de Método / Periodicidad / Meta Anual Programada / Avance Registrado		Trimestre 1	Trimestre 2	Trimestre 3	Trimestre 4	Anual
	áreas de turismo respondan a las necesidades del sector.						
	Porcentaje del presupuesto ejercido para el programa de Apoyos Sociales						
	Nivel Objetivo de ACTIVIDAD						
	El indicador permite medir el avance del presupuesto ejercido para el programa de Apoyos Sociales con respecto del presupuesto anual destinado.						
	(presupuesto ejercido para el programa de Apoyos Sociales/presupuesto anual asignado para el programa de Apoyos Sociales)x100						
	PORCENTAJE						
	MENSUAL						
	Meta Anual Programada	100.000					
	Avance Registrado		26,993,802.699	34,975,903.498	0.000	36,606,703.661	98,576,409.858

3.2.3 Principales Acciones y Resultados de la gestión de Programas Presupuestarios.

De acuerdo con las atribuciones conferidas a la la fundación de parques y museos de Cozumel Quintana Roo, y el ejercicio de las actividades institucionales a cargo de sus unidades responsables, durante el ejercicio fiscal 2024, se ejecutaron los programas presupuestarios y proyectos, de los cuales se obtuvieron como resultado en cumplimiento las metas programadas dando como prioridad las mejoras en las áreas administradas por la fundación de parques y museos de Cozumel. con el compromiso de brindar un mejor servicio para la visitantes y cumplir con los objetivos programados la FPMC, realizando capacitación al personal y mantenimiento a las diversas instalaciones, conservando y fortaleciendo el patrimonio biocultural la institución tiene con objetivo mantener el compromiso con la sociedad, así como beneficiando a los habitantes de la isla de Cozumel con acciones de bienestar que mejoran la calidad de vida de las familias realizando una mejor administración y distribución responsable en sus recurso, que se describen en esta sección.

3.2.3.1 Avance de Cumplimiento de los Objetivos y Metas

AVANCE DE CUMPLIMIENTO DE LOS OBJETIVOS Y METAS												
FUNDACIÓN DE PARQUES Y MUSEOS DE COZUMEL, QUINTANA ROO												
PERÍODO QUE SE INFORMA: DEL 1 DE ENERO AL 31 DE DICIEMBRE DE 2025												
PROGRAMA PRESUPUESTARIO			E023 - Sustentabilidad y Cultura Turística									
NIVEL MIR CON	NOMBRE DEL	SENTIDO DEL	FRECU ENCIA	METAS-AVANCE								JUSTIFICACI ONES
				META ANUAL	ACUMU LABLE	PROGRAMADO Y REALIZADO EN EL PERÍODO				AVANCE DE LA META PROGRAMADA		
						1er TRIM	2do TRIM	3er TRI M	4to TRIM	TRIM	ANUAL	
RESUMEN NARRATIV O	INDICADOR	INDICAD OR	DE MEDICI ÓN	PROGRA MADA	SI/NO							
F	PED1411	ASCEND ENTE	ANUAL	3.084	SI	0.000	0.000	0.00 0	3.084	100.000%	100.000%	Trimestre 1: Trimestre 2: Trimestre 3: Trimestre 4: SIN OBSERVACI ONES
-	Derrama Económica por Turismo					0.000	0.000	0.00 0	3.084			

AVANCE DE CUMPLIMIENTO DE LOS OBJETIVOS Y METAS												
FUNDACIÓN DE PARQUES Y MUSEOS DE COZUMEL, QUINTANA ROO												
PERÍODO QUE SE INFORMA: DEL 1 DE ENERO AL 31 DE DICIEMBRE DE 2025												
mediante el incremento de la competitividad de los destinos turísticos del Caribe Mexicano, posicionando sus marcas destino en forma innovadora y diferenciada, el impulso de un desarrollo turístico sustentable que conserve y ponga en valor su riqueza biocultural, que coadyuve al bienestar económico y social de las comunidades locales y que brinde seguridad y certeza a sus visitantes e inversionistas												
P - El patrimonio natural, cultural y arqueológico del Municipio de Cozumel es preservado y con una gestión sostenible y para que los beneficios económicos impacten de manera positiva en las comunidades	0107IE4 - Calificación de la Satisfacción del Turista	ASCENDENTE	ANUAL	8.500	SI	0.000	0.000	0.000	8.500	100.000%	100.000%	Trimestre 1: Trimestre 2: Trimestre 3: Trimestre 4: SIN OBSERVACIONES
						0.000	0.000	0.000	8.500			

AVANCE DE CUMPLIMIENTO DE LOS OBJETIVOS Y METAS												
FUNDACIÓN DE PARQUES Y MUSEOS DE COZUMEL, QUINTANA ROO												
PERÍODO QUE SE INFORMA: DEL 1 DE ENERO AL 31 DE DICIEMBRE DE 2025												
des receptoras.												
C01 - Recursos Naturales y Patrimonio Biocultural de Cozumel, Conservad o	FPMCINDCO MP01 - Porcentaje de acciones en programas para la restauración y conservación del patrimonio biocultural de Cozumel, realizadas	ASCEND ENTE	TRIMES TRAL	70.000	SI	70.755	70.782	70.0 39	68.605	100.000%	100.000%	Trimestre 1: Trimestre 2: SIN OBSERVACI ONES Trimestre 3: SIN OBSERVACI ONES Trimestre 4: SIN OBSERVACI ONES
						70.283	71.193	70.0 39	68.605			
C01.A01 - Organizaci ón de talleres, congresos y ferias para generar conciencia en la conservaci ón del medio ambiente.	FPMCINDCO MP01AC01 - Porcentaje de talleres, ferias y congresos realizados	ASCEND ENTE	TRIMES TRAL	90.385	SI	90.000	92.308	90.2 17	90.110	100.000%	100.304%	Trimestre 1: Trimestre 2: SIN OBSERVACI ONES Trimestre 3: SIN OBSERVACI ONES Trimestre 4: SIN OBSERVACI ONES
						90.000	91.209	90.2 17	90.110			
C01.A02 - Restauraci ón de Arrecifes en los parques administra dos por la instituci ón.	FPMCINDCO MP01AC02 - Porcentajes de Arrecifes restaurados en parques de la instituci ón.	DESCEN DENTE	TRIMES TRAL	60.914	SI	61.224	58.108	61.22 4	60.403	100.000%	98.889%	Trimestre 1: Trimestre 2: SIN OBSERVACI ONES Trimestre 3: SIN OBSERVACI ONES Trimestre 4: SIN OBSERVACI ONES
						61.224	60.811	61.22 4	60.403			
C01.A03 - Organizaci ón de actividades de rescate de flora y fauna dirigido a la poblaci ón en general.	FPMCINDCO MP01AC03 - Porcentaje de especies de flora y fauna rescatadas	ASCEND ENTE	TRIMES TRAL	58.333	SI	61.333	66.667	60.0 00	60.000	100.000%	106.286%	Trimestre 1: Trimestre 2: ES IMPORTANT E MENCIONA R QUE ATENDEMO S LOS REPORTES DE LA CIUDADANI A EN CUANTO AL
						56.000	57.333	60.0 00	60.000			

AVANCE DE CUMPLIMIENTO DE LOS OBJETIVOS Y METAS												
FUNDACIÓN DE PARQUES Y MUSEOS DE COZUMEL, QUINTANA ROO												
PERÍODO QUE SE INFORMA: DEL 1 DE ENERO AL 31 DE DICIEMBRE DE 2025												
												RESCATE DE LAS DIFERENTES ESPECIES INCLUSO LA FLORA Y LA FAUNA, SIN EMBARGO NO PODEMOS CONTROLAR EL NUMERO A ATENDER PARA ALCANZAR LA META ESTABLECIDA EN DICHO INDICADOR Trimestre 3: SIN OBSERVACIONES Trimestre 4: SIN OBSERVACIONES
C01.A04 - Restauración del Manglar en la Reserva Ecológica Laguna Colombia.	FPMCINDCO MP01AC04 - Porcentaje de metros cuadrados de Manglar restaurados en la Reserva Ecológica Laguna Colombia.	ASCENDENTE	TRIMESTRAL	86.667	SI	83.333	83.333	96.667	83.333	100.000%	100.000%	Trimestre 1: SIN OBSERVACIONES Trimestre 2: SIN OBSERVACIONES Trimestre 3: SIN OBSERVACIONES Trimestre 4: SIN OBSERVACIONES
						83.333	83.333	96.667	83.333			
C01.A05 - Organización de cursos y recorridos interpretativos para el conocimiento y valoración del patrimonio biocultural de Cozumel.	FPMCINDCO MP01AC05 - Porcentaje de cursos y recorridos interpretativos realizados	ASCENDENTE	TRIMESTRAL	89.655	SI	89.851	92.121	90.323	88.182	100.345%	100.513%	Trimestre 1: SIN OBSERVACIONES Trimestre 2: SIN OBSERVACIONES Trimestre 3: SIN OBSERVACIONES Trimestre 4: SIN OBSERVACIONES
						89.552	90.909	90.323	87.879			
C02 - Programas y servicios que promueve	FPMCINDCO MP02 - Porcentaje de beneficiarios de los	ASCENDENTE	TRIMESTRAL	92.780	SI	103.480	96.500	85.957	83.913	91.339%	99.775%	Trimestre 1: SIN OBSERVACIONES Trimestre 2: SIN OBSERVACIONES
						96.000	88.000	94.348	91.870			

AVANCE DE CUMPLIMIENTO DE LOS OBJETIVOS Y METAS												
FUNDACIÓN DE PARQUES Y MUSEOS DE COZUMEL, QUINTANA ROO												
PERÍODO QUE SE INFORMA: DEL 1 DE ENERO AL 31 DE DICIEMBRE DE 2025												
n la participación social, realizados.	programas educativos y recreativos realizados por la FPMCQROO											Trimestre 3: SIN OBSERVACIONES Trimestre 4: SIN OBSERVACIONES
C02.A01 - Organización de talleres, festivales y concursos educativos.	FPMCINDCO MP02AC01 - Porcentaje de talleres, festivales y concursos educativos realizados.	ASCENDENTE	TRIMESTRAL	69.588	SI	69.565	71.154	70.455	71.154	100.000%	101.481%	Trimestre 1: SIN OBSERVACIONES Trimestre 2: SIN OBSERVACIONES Trimestre 3: SIN OBSERVACIONES Trimestre 4: SIN OBSERVACIONES
						69.565	67.308	70.455	71.154			
C02.A02 - Ejecución de exposiciones y actividades culturales para los Cozumeños y visitantes	FPMCINDCO MP02AC02 - Porcentaje de exposiciones o actividades culturales realizadas en el Museo de la Isla	ASCENDENTE	TRIMESTRAL	90.323	SI	87.500	100.000	75.000	100.000	100.000%	99.643%	Trimestre 1: SIN OBSERVACIONES Trimestre 2: SIN OBSERVACIONES Trimestre 3: SIN OBSERVACIONES Trimestre 4: SIN OBSERVACIONES
						87.500	100.000	75.000	100.000			
C02.A03 - Elaboración de credenciales para beneficio de la comunidad local.	FPMCINDCO MP02AC03 - Porcentaje de credenciales elaboradas de la FPMCQROO.	ASCENDENTE	TRIMESTRAL	93.364	SI	95.826	90.756	85.170	97.516	95.499%	96.550%	Trimestre 1: SIN OBSERVACIONES Trimestre 2: SIN OBSERVACIONES Trimestre 3: SIN OBSERVACIONES Trimestre 4: SIN OBSERVACIONES
						94.783	93.080	90.428	102.112			
C03 - Afluencia de visitantes en los centros turísticos, registrada	FPMCINDCO MP03 - Porcentaje de afluencia de visitantes en los centros turísticos administrados	ASCENDENTE	TRIMESTRAL	85.144	SI	119.665	100.546	71.289	85.031	102.777%	110.687%	Trimestre 1: SE OBTUVO UNA AFLUENCIA TURISTICA FAVORABLE DEBIDOA LAS NUEVAS RUTAS Y LAS
						88.903	86.178	82.787	82.733			

AVANCE DE CUMPLIMIENTO DE LOS OBJETIVOS Y METAS												
FUNDACIÓN DE PARQUES Y MUSEOS DE COZUMEL, QUINTANA ROO												
PERÍODO QUE SE INFORMA: DEL 1 DE ENERO AL 31 DE DICIEMBRE DE 2025												
	por institución	la										FESTIVIDADES DEL CARNAVAL Trimestre 2: SE OBTUVO UNA MAYOR INFLUENCIA TURÍSTICA GRACIAS A LOS TRABAJOS DE PROMOCIÓN TURÍSTICA DE LA INSTITUCIÓN Trimestre 3: NO SE LOGRO LA META DEBIDO A QUE NO HUBO EL NUMERO DE PERSONAS ESPERADAS Trimestre 4: SIN OBSERVACIONES
CO3.A01 - Ejecución de Programas de mejora continua de los centros turísticos de la FPMCQROO	FPMCINDCO MP03AC01 - Porcentaje de mantenimientos realizados a los parques y museos.	ASCENDENTE	TRIMESTRAL	79.444	SI	81.395	81.818	81.250	70.588	100.000%	100.000%	Trimestre 1: SIN OBSERVACIONES Trimestre 2: SIN OBSERVACIONES Trimestre 3: SIN OBSERVACIONES Trimestre 4: SIN OBSERVACIONES
						81.395	81.818	81.250	70.588			
CO3.A02 - Ejecución de Programas de mejora continua de personal que labora en los centros turísticos administrados por la FPMCQROO	FPMCINDCO MP03AC02 - Ejecución de Programas de mejora continua de personal que labora en los centros turísticos administrados por la FPMCQROO	ASCENDENTE	TRIMESTRAL	52.941	SI	50.000	60.000	60.000	42.857	96.429%	99.415%	Trimestre 1: SIN OBSERVACIONES Trimestre 2: SIN OBSERVACIONES Trimestre 3: SIN OBSERVACIONES Trimestre 4: SIN OBSERVACIONES
						50.000	55.556	62.500	44.444			
			TRIMESTRAL	50.000	SI	50.000	50.000	50.000	50.000	100.000%	100.000%	

AVANCE DE CUMPLIMIENTO DE LOS OBJETIVOS Y METAS												
FUNDACIÓN DE PARQUES Y MUSEOS DE COZUMEL, QUINTANA ROO												
PERÍODO QUE SE INFORMA: DEL 1 DE ENERO AL 31 DE DICIEMBRE DE 2025												
C03.A03 - Implementación de certificaciones para los parques y museos administrados por la institución.	FPMCINDCO MP03AC03 - Porcentaje de certificaciones actualizadas para los parques y museos de la institución	ASCENDENTE				50.000	50.000	50.000	50.000			Trimestre 1: SIN OBSERVACIONES Trimestre 2: SIN OBSERVACIONES Trimestre 3: SIN OBSERVACIONES Trimestre 4: SIN OBSERVACIONES
C03.A04 - Promoción de los centros turísticos administrados por la FPMCQROO	FPMCINDCO MP03AC04 - Porcentaje de campañas publicitarias realizadas para promoción de los centros turísticos administrados por la FPMCQROO	ASCENDENTE	TRIMESTRAL	50.000	SI	50.000	50.000	50.000	50.000	100.000%	100.000%	Trimestre 1: SIN OBSERVACIONES Trimestre 2: SIN OBSERVACIONES Trimestre 3: SIN OBSERVACIONES Trimestre 4: SIN OBSERVACIONES
PROGRAMA PRESUPUESTARIO			M001 - Gestión y Apoyo Institucional Transversal									
NIVEL MIRCÓN	NOMBRE DEL INDICADOR	SENTIDO DEL INDICADOR	FRECUENCIA DE MEDICIÓN	META ANUAL PROGRAMADA	ACUMULABLE SI/NO	METAS-AVANCE				AVANCE DE LA META PROGRAMADA		JUSTIFICACIONES
						PROGRAMADO Y REALIZADO EN EL PERÍODO				TRIM	ANUAL	
						1er TRIM	2do TRIM	3er TRIM	4to TRIM			
F - Contribuir a la aplicación del Modelo de Gestión para Resultados para fortalecer la organización y gestión que permita la creación de valor público Quintanarroense.	PED2611 - Índice General de Avance PBR-SED Entidades	ASCENDENTE	ANUAL	82.000	NO	0.000	0.000	0.000	82.000	100.000%	100.000%	Trimestre 1: SIN OBSERVACIONES Trimestre 2: SIN OBSERVACIONES Trimestre 3: SIN OBSERVACIONES Trimestre 4: SIN OBSERVACIONES
			ANUAL	85.000	NO	0.000	0.000	0.000	85.000	100.000%	100.000%	

AVANCE DE CUMPLIMIENTO DE LOS OBJETIVOS Y METAS												
FUNDACIÓN DE PARQUES Y MUSEOS DE COZUMEL, QUINTANA ROO												
PERÍODO QUE SE INFORMA: DEL 1 DE ENERO AL 31 DE DICIEMBRE DE 2025												
P - Las Unidades Responsables sustantivas de los Ejecutores de Gasto del Gobierno del Estado de Quintana Roo cumplen satisfactoriamente sus Metas en los Programas Presupuestarios, dificultando la consolidación del Presupuesto basado en Resultados	1902015 - Porcentaje de cumplimiento de metas sustantivas de los Ejecutores de Gasto del Poder Ejecutivo del Gobierno del Estado al cierre del ejercicio fiscal	ASCENDENTE				0.000	0.000	0.000	85.000			Trimestre 1: Trimestre 2: Trimestre 3: Trimestre 4:
C01 - Apoyo a las Unidades Responsables Sustantivas para el cumplimiento de sus metas programadas, otorgado	1 - Porcentaje de cumplimiento programático trimestral de metas con semáforo verde de las Unidades Responsables Sustantivas de la Fundación de Parques y Museos de Cozumel	ASCENDENTE	TRIMESTRAL	100.000	NO	100.000	100.000	100.000	100.000	100.000%	100.000%	Trimestre 1: Trimestre 2: Trimestre 3: SIN OBSERVACIONES Trimestre 4: SIN OBSERVACIONES
						100.000	100.000	100.000	100.000			
C01.A01 - Realizar un análisis entre los recursos ejercidos por las Unidades Responsables Sustantivas y las de Apoyo Administrativo Staff, para verificar el porcentaje de distribución	1 - Porcentaje del Presupuesto devengado destinado a las Unidades Responsables de Apoyo Administrativo y de Staff de la Fundación de Parques y Museos de Cozumel	ASCENDENTE	TRIMESTRAL	25.000	NO	25.000	25.000	25.000	25.000	100.000%	100.000%	Trimestre 1: Trimestre 2: Trimestre 3: SIN OBSERVACIONES Trimestre 4: SIN OBSERVACIONES
						25.000	25.000	25.000	25.000			

AVANCE DE CUMPLIMIENTO DE LOS OBJETIVOS Y METAS												
FUNDACIÓN DE PARQUES Y MUSEOS DE COZUMEL, QUINTANA ROO												
PERÍODO QUE SE INFORMA: DEL 1 DE ENERO AL 31 DE DICIEMBRE DE 2025												
n de los recursos presupuestales, de manera que se logren cumplir las Metas y Objetivos de la Dependencia.												
PROGRAMA PRESUPUESTARIO				S016 - Programa de Otorgamiento de Becas de la Fundación de Parques y Museos de Quintana Roo								
NIVEL MIRCÓN	NOMBRE DEL INDICADOR	SENTIDO DEL INDICADOR	FRECUENCIA	META ANUAL	ACUMULABLE	METAS-AVANCE				AVANCE DE LA META PROGRAMADA		JUSTIFICACIONES
						PROGRAMADO Y REALIZADO EN EL PERÍODO				TRIM	ANUAL	
						1er TRIM	2do TRIM	3er TRIM	4to TRIM			
RESUMEN NARRATIVO	INDICADOR	INDICADOR	DE MEDICIÓN	PROGRAMADA	SI/NO							
F - F - Contribuir al desarrollo y crecimiento de la principal actividad económica del estado, mediante el impulso al desarrollo de habilidades profesionales con el propósito de fortalecer sus capacidades en áreas clave para el turismo del Caribe Mexicano e incrementar la competitividad de los destinos turísticos, y que a su vez mejore el bienestar económico y social de las comunidades	PED141 Derrama Económica por Turismo	ASCENDENTE	ANUAL	3.084	SI	0.000	0.000	0.000	3.084	100.000%	100.000%	Trimestre 1: Trimestre 2: Trimestre 3: Trimestre 4: sin observaciones
						0.000	0.000	0.000	3.084			

AVANCE DE CUMPLIMIENTO DE LOS OBJETIVOS Y METAS												
FUNDACIÓN DE PARQUES Y MUSEOS DE COZUMEL, QUINTANA ROO												
PERÍODO QUE SE INFORMA: DEL 1 DE ENERO AL 31 DE DICIEMBRE DE 2025												
des locales, y proporcion e seguridad y certeza a visitantes e inversionistas.												
P - Las y los estudiantes del Municipio de Cozumel continúan sus estudios al recibir apoyos económicos, generando condiciones de bienestar para la sociedad	01071E4 - Calificación de la Satisfacción del Turista	ASCENDENTE	ANUAL	8.500	SI	0.000	0.000	0.000	8.500	100.000%	100.000%	Trimestre 1: Trimestre 2: Trimestre 3: Trimestre 4: SIN OBSERVACIONES
						0.000	0.000	0.000	8.500			
C01 - Becas a estudiantes del Municipio de Cozumel, otorgadas	C01 - Porcentaje de becas otorgadas a estudiantes del Municipio de Cozumel	ASCENDENTE	MENSUAL	100.000	NO	98.874	98.116	65.170	65.115	65.115%	88.287%	Trimestre 1: Trimestre 2: SIN OBSERVACIONES Trimestre 3: NO SE OTORGARON TODAS LAS BECAS PROGRAMA DAS YA QUE A NIVEL SECUNDARIA PERCIBEN BECAS DE BENITO JUAREZ ASI COMO EL APOYO DE BIENESTAR Trimestre 4: LA CALIFICACION DE VARIOS ESTUDIANTES DISMINUYO, POR LO QUE NO SE LES BRINDO LA BECA YA QUE ES UN REQUISITO INDISPENSABLE EL MANTENER
						100.000	100.000	100.000	100.000			

AVANCE DE CUMPLIMIENTO DE LOS OBJETIVOS Y METAS												
FUNDACIÓN DE PARQUES Y MUSEOS DE COZUMEL, QUINTANA ROO												
PERÍODO QUE SE INFORMA: DEL 1 DE ENERO AL 31 DE DICIEMBRE DE 2025												
												SUS CALIFICACIONES.
C01.A01 - Recepción de solicitudes de becas para estudiantes del Municipio de Cozumel	C01A01 - Porcentaje de becas otorgadas respecto de las becas solicitadas	ASCENDENTE	MENSUAL	80.200	NO	0.000	0.000	186.333	0.000	0.000%	232.336%	Trimestre 1: Trimestre 2: Trimestre 3: SE RECIBIERON MAS SOLICITUDES DE BECAS Trimestre 4:
						0.000	0.000	80.200	0.000			
C02 - Becas a estudiantes del Municipio de Cozumel en instituciones foráneas, otorgadas	C02 - Porcentaje de becas otorgadas a estudiantes del Municipio de Cozumel en universidades foráneas, otorgadas	ASCENDENTE	MENSUAL	100.000	NO	96.115	95.121	100.000	98.745	98.745%	97.026%	Trimestre 1: Trimestre 2: SIN OBSERVACIONES Trimestre 3: SIN OBSERVACIONES Trimestre 4: SIN OBSERVACIONES
						100.000	100.000	100.000	100.000			
C02.A01 - Recepción de solicitudes de becas para estudiantes del Municipio de Cozumel que cursan la universidad foránea	C02A01 - Porcentaje de becas otorgadas respecto de las becas solicitadas	ASCENDENTE	TRIMESTRAL	47.800	NO	0.000	0.000	145.400	0.000	0.000%	304.184%	Trimestre 1: Trimestre 2: Trimestre 3: SE OBTUVO UNA MAYOR SOLICITUD DE BECAS Trimestre 4:
						0.000	0.000	47.800	0.000			
PROGRAMA PRESUPUESTARIO			S017 - Otorgamiento de Apoyos Sociales de la Fundación de Parques y Museos de Quintana Roo									
NIVEL MIRCÓN	NOMBRE DEL	SENTIDO DEL	FRECUENCIA	METAS-AVANCE								JUSTIFICACIONES
				META ANUAL	ACUMULABLE	PROGRAMADO Y REALIZADO EN EL PERÍODO				AVANCE DE LA META PROGRAMADA		
						PROGRAMADA	SI/NO	1er TRIM	2do TRIM	3er TRIM	4to TRIM	
RESUMEN NARRATIVO	INDICADOR	INDICADOR	DE MEDICIÓN									
			ANUAL	3.084	SI	0.000	0.000	0.000	3.084	100.000%	100.000%	



AVANCE DE CUMPLIMIENTO DE LOS OBJETIVOS Y METAS												
FUNDACIÓN DE PARQUES Y MUSEOS DE COZUMEL, QUINTANA ROO												
PERÍODO QUE SE INFORMA: DEL 1 DE ENERO AL 31 DE DICIEMBRE DE 2025												
F - F - Contribuir al desarrollo y crecimiento de la principal actividad económica del estado, mediante el impulso al desarrollo de habilidades profesionales con el propósito de fortalecer sus capacidades en áreas clave para el turismo del Caribe Mexicano e incrementar la competitividad de los destinos turísticos, y que a su vez mejore el bienestar económico y social de las comunidades locales, y proporcione seguridad y certeza a visitantes e inversionistas.	PED141 - Derrama Económica por Turismo	ASCENDENTE				0.000	0.000	0.000	3.084			Trimestre 1: Trimestre 2: Trimestre 3: Trimestre 4:
P - Las y los habitantes de Cozumel son beneficiados a través de la creación y ejecución de políticas que diversifiquen, desarrollen y promuevan	01071E4 - Calificación de la Satisfacción del Turista	ASCENDENTE	ANUAL	8.500	NO	0.000	0.000	0.000	8.500	100.000%	100.000%	Trimestre 1: Trimestre 2: Trimestre 3: Trimestre 4: sin observaciones
						0.000	0.000	0.000	8.500			





AVANCE DE CUMPLIMIENTO DE LOS OBJETIVOS Y METAS												
FUNDACIÓN DE PARQUES Y MUSEOS DE COZUMEL, QUINTANA ROO												
PERÍODO QUE SE INFORMA: DEL 1 DE ENERO AL 31 DE DICIEMBRE DE 2025												
mejoramiento de su bienestar económico y social.												
			TRIMESTRAL	76.000	SI	19.737	76.000	76.000	76.000	100.000%	81.308%	
C01 - Apoyos en beneficio de las y los habitantes del Municipio de Cozumel, otorgados	C01 - Porcentaje de apoyos económicos otorgados a habitantes del Municipio de Cozumel	ASCENDENTE				76.000	76.000	76.000	76.000			Trimestre 1: DERIVADO A LAS REGLAS DE OPERACION DE PROGRAMAS DE APOYOS SOCIALES QUE SE ESTABAN EVALUANDO EN LA CIUDAD DE CHETUMAL, QUINTANA ROO, NO PUDIMOS OTORGAR MAS APOYOS YA QUE ESTABAMOS EN ESPERA DE LA APROBACION DE LAS ROP Trimestre 2: SE INFORMA QUE SE BRINDA APOYO Y SEGUIMIENTO CORRESPONDIENTE A TODAS LAS PERSONAS QUE SE ACERCAN Y MANIFIESTAN SUS NECESIDADES O SITUACIONES ESPECIFICAS, GARANTIZANDO OPORTUNA ASESORIA Y ACOMPAÑAMIENTO EN EL MARCO DE NUESTRAS ATRIBUCIONES. SIN EMBARGO, ES IMPORTANT





AVANCE DE CUMPLIMIENTO DE LOS OBJETIVOS Y METAS												
FUNDACIÓN DE PARQUES Y MUSEOS DE COZUMEL, QUINTANA ROO												
PERÍODO QUE SE INFORMA: DEL 1 DE ENERO AL 31 DE DICIEMBRE DE 2025												
												E SEÑALAR QUE NO ES POSIBLE TENER CONTROL E INTERVENIR EN LOS CASOS DE AQUELLAS PERSONAS QUE, POR DECISION PROPIA, NO SE ACERCAN O NO SOLICITAN LOS APOYOS SOCIALES
			MENSUAL	100.000	SI	26,993,802.699	34,975,903.498	0.000	36,606,703.661	146,426,814.643%	98,576,409.858%	Trimestre 3: SIN OBSERVACIONES
C01.A01 - Gestión de recursos del programa de Apoyos Sociales	C01A01 - Porcentaje del presupuesto ejercido para el programa de Apoyos Sociales	ASCENDENTE				25.000	25.000	25.000	25.000			Trimestre 1: DEBIDO A LA APROBACION Y REVISION DE LAS ROP NO SE PUDO OTORGAR MAS APOYOS SOCIALES Y EN EL MES DE FEBRERO Y MARZO SE DIERON LOS APOYOS QUE SOLICITO LA CIUDADANIA SIN EMBARGO NO SE LLEGO A LA META
												Trimestre 2: SE INFORMA QUE SE BRINDA APOYO Y SEGUIMIENTO CORRESPONDIENTE A TODAS LAS PERSONAS QUE SE ACERCAN Y MANIFIESTA SUS NECESIDADES O SITUACIONE





AVANCE DE CUMPLIMIENTO DE LOS OBJETIVOS Y METAS											
FUNDACIÓN DE PARQUES Y MUSEOS DE COZUMEL, QUINTANA ROO											
PERÍODO QUE SE INFORMA: DEL 1 DE ENERO AL 31 DE DICIEMBRE DE 2025											
											<p>S ESPECIFICA S, GARANTIZA NDO OPORTUNA ASESORIA Y ACOMPAÑA MIENTO EN EL MARCO DE NUESTRAS ATRIBUCIO NES. SIN EMBARGO, ES IMPORTANT E SEÑALAR QUE NO ES POSIBLE TENER CONTROL E INTERVENIR EN LOS CASOS DE AQUELLAS PERSONAS QUE, POR DECISION PROPIA, NO SE ACERCAN O NO SOLICITAN LOS APOYOS SOCIALES Trimestre 3: SE INFORMA QUE SE BRINDA APOYO Y SEGUIMIEN TO CORRESPO NDIENTE A TODAS LAS PERSONAS QUE SE ACERCAN Y MANIFIESTA N SUS NECESIDAD ES O SITUACIONE S ESPECIFICA S, GARANTIZA NDO OPORTUNA ASESORIA Y ACOMPAÑA MIENTO EN EL MARCO DE NUESTRAS ATRIBUCIO NES. SIN EMBARGO, ES IMPORTANT E SEÑALAR QUE NO ES POSIBLE</p>





AVANCE DE CUMPLIMIENTO DE LOS OBJETIVOS Y METAS											
FUNDACIÓN DE PARQUES Y MUSEOS DE COZUMEL, QUINTANA ROO											
PERÍODO QUE SE INFORMA: DEL 1 DE ENERO AL 31 DE DICIEMBRE DE 2025											
											<p>TENER CONTROL E INTERVENIR EN LOS CASOS DE AQUELLAS PERSONAS QUE, POR DECISION PROPIA, NO SE ACERCAN O NO SOLICITAN LOS APOYOS SOCIALES</p> <p>Trimestre 4: SE INFORMA QUE SE BRINDA APOYO Y SEGUIMIENTO CORRESPONDIENTE A TODAS LAS PERSONAS QUE SE ACERCAN Y MANIFIESTA SUS NECESIDADES O SITUACIONES ESPECIFICAS, GARANTIZANDO OPORTUNA ASESORIA Y ACOMPAÑAMIENTO EN EL MARCO DE NUESTRAS ATRIBUCIONES. SIN EMBARGO, ES IMPORTANTE SEÑALAR QUE NO ES POSIBLE TENER CONTROL E INTERVENIR EN LOS CASOS DE AQUELLAS PERSONAS QUE, POR DECISION PROPIA, NO SE ACERCAN O NO SOLICITAN LOS APOYOS SOCIALES</p>



3.2.4 Personas Beneficiarias por programa presupuestario y componente.

PERSONAS BENEFICIARIAS POR PROGRAMA PRESUPUESTARIO Y COMPONENTE										
FUNDACIÓN DE PARQUES Y MUSEOS DE COZUMEL, QUINTANA ROO										
PERÍODO QUE SE INFORMA: DEL 1 DE ENERO AL 31 DE DICIEMBRE DE 2025										
PROGRAMA PRESUPUESTARIO			E023 - Sustentabilidad y Cultura Turística							
COMPONENTE	TIPO DE PERSONA BENEFICIARIA	¿ATIENDE A PERSPECTIVA DE GÉNERO?	UNIDAD RESPONSABLE DE LAS PERSONAS BENEFICIARIAS	PERSONAS BENEFICIARIAS ANUAL PROGRAMADO	METAS-AVANCE REALIZADO EN EL PERÍODO				AVANCE DE LA META PROGRAMADA ANUAL	JUSTIFICACIONES
					1er TRIM	2do TRIM	3er TRIM	4to TRIM		
C01 - Recursos Naturales y Patrimonio Biocultural de Cozumel, Conservado	13 - Beneficiarios	NO	1413 - Dirección de Conservación y Educación Ambiental	16,940	3,544	7,400	6,056	3,130	118.831%	Trimestre 1: Hombres: Mujeres: Grupos: Trimestre 2: Hombres: SE OBTUVO MAS PERSONAS BENEFICIARIAS Mujeres: SE OBTUVO MAS PERSONAS BENEFICIARIAS Grupos: Trimestre 3: Hombres: Mujeres: Grupos: Trimestre 4: Hombres: SIN OBSERVACIONES Mujeres: Grupos:
C02 - Programas y servicios que promueven la participación social, realizados.	13 - Beneficiarios	NO	1408 - Dirección de Pedagogía y Asistencia Social	16,910	3,514	8,305	6,056	3,140	124.276%	Trimestre 1: Hombres: Mujeres: Grupos: Trimestre 2: Hombres: SE OBTUVO MAYOR NUMERO DE BENEFICIARIOS GRACIAS AL CUMPLIMIENTO DE LOS PROGRAMAS Mujeres: SE OBTUVO MAYOR NUMERO DE BENEFICIARIOS GRACIAS AL CUMPLIMIENTO DE LOS PROGRAMAS Grupos: Trimestre 3: Hombres: Mujeres: Grupos: Trimestre 4: Hombres:

PERSONAS BENEFICIARIAS POR PROGRAMA PRESUPUESTARIO Y COMPONENTE										
FUNDACIÓN DE PARQUES Y MUSEOS DE COZUMEL, QUINTANA ROO										
PERÍODO QUE SE INFORMA: DEL 1 DE ENERO AL 31 DE DICIEMBRE DE 2025										
										Mujeres: Grupos:
C03 - - Afluencia de visitantes en los centros turísticos, registrada	62 - Personas	NO	3301 - Coordinación General Operativa	408,874	120,176	109,112	94,809	100,370	103.814%	Trimestre 1: Hombres: Mujeres: Grupos: Trimestre 2: Hombres: SE OBTUVO MAYOR INFLUENCIA TURISTICA GRACIAS A LOS TRABAJO DE PROMOCION DE LA INSTITUCION Mujeres: SE OBTUVO MAYOR INFLUENCIA TURISTICA GRACIAS A LOS TRABAJO DE PROMOCION DE LA INSTITUCION Grupos: Trimestre 3: Hombres: Mujeres: Grupos: Trimestre 4: Hombres: Mujeres: Grupos:
PROGRAMA PRESUPUESTARIO			M001 - Gestión y Apoyo Institucional Transversal							
COMPONENTE	TIPO DE PERSONA BENEFICIARIA	¿ATIENDE A PERSPECTIVA DE GÉNERO?	UNIDAD RESPONSABLE DE LAS PERSONAS BENEFICIARIAS	PERSONAS BENEFICIARIAS ANUAL PROGRAMADO	METAS-AVANCE REALIZADO EN EL PERÍODO				AVANCE DE LA META PROGRAMADA ANUAL	JUSTIFICACIONES
					1er TRIM	2do TRIM	3er TRIM	4to TRIM		
C01 - Apoyo a las Unidades Responsables Sustantivas para el cumplimiento de sus metas programadas, otorgado	NONE Ninguno	NO	1101 - Despacho de la Dirección General de la Fundación de Parques y Museos de Cozumel	0	0	0	0	0	0.000%	Trimestre 1: Trimestre 2: Trimestre 3: Trimestre 4:
PROGRAMA PRESUPUESTARIO			S016 - Programa de Otorgamiento de Becas de la Fundación de Parques y Museos de Quintana Roo							
COMPONENTE	TIPO DE PERSONA BENEFICIARIA	¿ATIENDE A PERSPECTIVA DE GÉNERO?	UNIDAD RESPONSABLE	PERSONAS BENEFICIARIAS ANUAL	METAS-AVANCE REALIZADO EN EL PERÍODO				AVANCE DE LA META PROGRAMADA	JUSTIFICACIONES
					1er TRIM	2do TRIM	3er TRIM	4to TRIM		



PERSONAS BENEFICIARIAS POR PROGRAMA PRESUPUESTARIO Y COMPONENTE										
FUNDACIÓN DE PARQUES Y MUSEOS DE COZUMEL, QUINTANA ROO										
PERÍODO QUE SE INFORMA: DEL 1 DE ENERO AL 31 DE DICIEMBRE DE 2025										
		DE GÉNERO?	DE LAS PERSONAS BENEFICIARIAS	PROGRAMADO	1er TRIM	2do TRIM	3er TRIM	4to TRIM	ANUAL	
C01 - Becas a estudiantes del Municipio de Cozumel, otorgadas	35 Estudiantes	NO	1408 Dirección de Pedagogía y Asistencia Social	1,203	3,609	3,541	1,203	3,609	100.000%	Trimestre 1: Hombres: Mujeres: Grupos: Trimestre 2: Hombres: SE ENTREGARON LAS BECAS A LOS ESTUDIANTES QUE ESTAN AL CORRIENTE Mujeres: SE ENTREGARON LAS BECAS A LOS ESTUDIANTES QUE ESTAN AL CORRIENTE Grupos: Trimestre 3: Hombres: Mujeres: Grupos: Trimestre 4: Hombres: Mujeres: Grupos:
C02 - Becas a estudiantes del Municipio de Cozumel en instituciones foráneas, otorgadas	35 Estudiantes	NO	1408 Dirección de Pedagogía y Asistencia Social	239	717	682	239	717	100.000%	Trimestre 1: Hombres: Mujeres: Grupos: Trimestre 2: Hombres: SE ENTREGARON LAS BECAS A LOS ESTUDIANTES QUE ESTAN AL CORRIENTE Mujeres: SE ENTREGARON LAS BECAS A LOS ESTUDIANTES QUE ESTAN AL CORRIENTE Grupos: Trimestre 3: Hombres: Mujeres: Grupos: Trimestre 4: Hombres: Mujeres: Grupos:
PROGRAMA PRESUPUESTARIO			S017 - Otorgamiento de Apoyos Sociales de la Fundación de Parques y Museos de Quintana Roo							
COMPONENTE	TIPO DE PERSONA BENEFICIARIA	¿ATIENDE A PERSPECTIVA	UNIDAD RESPONSABLE	METAS-AVANCE			JUSTIFICACIONES			
				PERSONAS BENEFICIARIAS ANUAL	REALIZADO EN EL PERÍODO	AVANCE DE LA META PROGRAMADA				



PERSONAS BENEFICIARIAS POR PROGRAMA PRESUPUESTARIO Y COMPONENTE											
FUNDACIÓN DE PARQUES Y MUSEOS DE COZUMEL, QUINTANA ROO											
PERÍODO QUE SE INFORMA: DEL 1 DE ENERO AL 31 DE DICIEMBRE DE 2025											
		DE GÉNERO?	DE LAS PERSONAS BENEFICIARIAS	PROGRAMADO	1er TRIM	2do TRIM	3er TRIM	4to TRIM	ANUAL		
C01 - Apoyos en beneficio de las y los habitantes del Municipio de Cozumel, otorgados	62 - Personas	NO	1408 - Dirección de Pedagogía y Asistencia Social	648	114	178	178	178	100.000%	Trimestre Hombres:	1:
										Mujeres:	2:
										Grupos:	3:
										Trimestre Hombres:	4:
										Mujeres:	
										Grupos:	
										Trimestre Hombres:	
										Mujeres:	
										Grupos:	

3.2.5 De los programas Destinados a la Atención de la Perspectiva de Género

NO APLICA

3.2.6 De los programas destinados a la Atención de la Política Anticorrupción del Estado de Quintana Roo

NO APLICA

3.2.7 De los programas orientados a la atención de los Derechos de las Niñas, Niños y Adolescentes.

Atención de los Derechos de las Niñas, Niños y Adolescentes.				
Institución / Programa Presupuestario (Pp)	Componente	Indicador	Meta	Avance de la Meta Anual
4327 - Fundación de Parques y Museos de Cozumel, Quintana Roo				
E023 - Sustentabilidad y Cultura Turística				
	C02 - Programas y servicios que promueven la participación social, realizados.			
		FPMCINDCOMP02 - Porcentaje de beneficiarios de los programas educativos y recreativos realizados por la FPMCQROO	92.780	92.571
S016 - Programa de Otorgamiento de Becas de la Fundación de Parques y Museos de Quintana Roo				
	C01 - Becas a estudiantes del Municipio de Cozumel, otorgadas			
		C01 - Porcentaje de becas otorgadas a estudiantes del Municipio de Cozumel	100.000	88.287
	C02 - Becas a estudiantes del Municipio de Cozumel en instituciones foráneas, otorgadas			
		C02 - Porcentaje de becas otorgadas a estudiantes del Municipio de Cozumel en universidades foráneas, otorgadas	100.000	97.026
S017 - Otorgamiento de Apoyos Sociales de la Fundación de Parques y Museos de Quintana Roo				
	C01 - Apoyos en beneficio de las y los habitantes del Municipio de Cozumel, otorgados			
		C01 - Porcentaje de apoyos económicos otorgados a habitantes del Municipio de Cozumel	76.000	61.794



ANEXOS



**FORMATOS REFERIDOS EN LA LEY DE DISCIPLINA FINANCIERA DE LAS ENTIDADES
FEDERATIVAS Y MUNICIPIOS**

FORMATO 1 ESTADO DE SITUACIÓN FINANCIERA DETALLADO – LDF

FUNDACIÓN DE PARQUES Y MUSEOS DE COZUMEL, QUINTANA ROO. ESTADO DE SITUACIÓN FINANCIERA DETALLADO – LDF Al de 31 de Diciembre de 2025 y al 31 de Diciembre 2024					
(Cifras en Pesos)					
Concepto	2025	2024	Concepto	2025	2024
ACTIVO			PASIVO		
Activo Circulante			Pasivo Circulante		
Efectivo y Equivalentes	5,007,184.63	5,239,993.31	Cuentas por Pagar a Corto Plazo	7,583,339.71	7,536,835.66
Efectivo	811,929.04	0.00	Servicios Personales por Pagar a Corto Plazo	2,706,273.09	2,877,606.04
Bancos/Tesorería	0.00	0.00	Proveedores por Pagar a Corto Plazo	755,263.80	734,790.59
Bancos/Dependencias y Otros	2,675,376.12	5,220,113.84	Contratistas por Obras Públicas por Pagar a Corto Plazo	0.00	0.00
Inversiones Temporales (Hasta 3 meses)	1,500,000.00	0.00	Participaciones y Aportaciones por Pagar a Corto Plazo	0.00	0.00
Fondos con Afectación Específica	0.00	0.00	Transferencias Otorgadas por Pagar a Corto Plazo	0.00	900.00
Depósitos de Fondos de Terceros en Garantía y/o Administración	19,879.47	19,879.47	Intereses, Comisiones y Otros Gastos de la Deuda Pública por Pagar a Corto Plazo	0.00	0.00
Otros Efectivos y Equivalentes	0.00	0.00	Retenciones y Contribuciones por Pagar a Corto Plazo	3,968,376.97	3,766,169.88
Derechos a Recibir Efectivo o Equivalentes	6,682,464.52	8,602,085.24	Devoluciones de la Ley de Ingresos por Pagar a Corto Plazo	0.00	0.00
Inversiones Financieras de Corto Plazo	0.00	0.00	Otras Cuentas por Pagar a Corto Plazo	153,425.85	157,369.15
Cuentas por Cobrar a Corto Plazo	6,337,264.71	7,998,414.46	Documentos por Pagar a Corto Plazo	0.00	0.00
Deudores Diversos por Cobrar a Corto Plazo	345,199.81	603,670.78	Documentos Comerciales por Pagar a Corto Plazo	0.00	0.00
Ingresos por Recuperar a Corto Plazo	0.00	0.00	Documentos con Contratistas por Obras Públicas por Pagar a Corto Plazo	0.00	0.00

FUNDACIÓN DE PARQUES Y MUSEOS DE COZUMEL, QUINTANA ROO.
ESTADO DE SITUACIÓN FINANCIERA DETALLADO – LDF
Al de 31 de Diciembre de 2025 y al 31 de Diciembre 2024

(Cifras en Pesos)

Concepto	2025	2024	Concepto	2025	2024
Deudores por Anticipos de la Tesorería a Corto Plazo	0.00	0.00	Otros Documentos por Pagar a Corto Plazo	0.00	0.00
Préstamos Otorgados a Corto Plazo	0.00	0.00	Porción a Corto Plazo de la Deuda Pública a Largo Plazo	0.00	0.00
Otros Derechos a Recibir Efectivo o Equivalentes a Corto Plazo	0.00	0.00	Porción a Corto Plazo de la Deuda Pública	0.00	0.00
Derechos a Recibir Bienes o Servicios	0.00	9,757.87	Porción a Corto Plazo de Arrendamiento Financiero	0.00	0.00
Anticipo a Proveedores por Adquisición de Bienes y Prestación de Servicios a Corto Plazo	0.00	9,757.87	Títulos y Valores a Corto Plazo	0.00	0.00
Anticipo a Proveedores por Adquisición de Bienes Inmuebles y Muebles a Corto Plazo	0.00	0.00	Pasivos Diferidos a Corto Plazo	58,295.08	338,857.58
Anticipo a Proveedores por Adquisición de Bienes Intangibles a Corto Plazo	0.00	0.00	Ingresos Cobrados por Adelantado a Corto Plazo	58,295.08	338,857.58
Anticipo a Contratistas por Obras Públicas a Corto Plazo	0.00	0.00	Intereses Cobrados por Adelantado a Corto Plazo	0.00	0.00
Otros Derechos a Recibir Bienes o Servicios a Corto Plazo	0.00	0.00	Otros Pasivos Diferidos a Corto Plazo	0.00	0.00
Inventarios	0.00	0.00	Fondos y Bienes de Terceros en Garantía y/o Administración a Corto Plazo	0.00	0.00
Inventario de Mercancías para Venta	0.00	0.00	Fondos en Garantía a Corto Plazo	0.00	0.00
Inventario de Mercancías Terminadas	0.00	0.00	Fondos en Administración a Corto Plazo	0.00	0.00
Inventario de Mercancías en Proceso de Elaboración	0.00	0.00	Fondos Contingentes a Corto Plazo	0.00	0.00
Inventario de Materias Primas, Materiales y Suministros para Producción	0.00	0.00	Fondos de Fideicomisos, Mandatos y Contratos Análogos a Corto Plazo	0.00	0.00
Bienes en Tránsito	0.00	0.00	Otros Fondos de Terceros en Garantía y/o Administración a Corto Plazo	0.00	0.00
Almacenes	0.00	0.00	Valores y Bienes en Garantía a Corto Plazo	0.00	0.00
Estimación por Pérdida o Deterioro de Activos Circulantes	0.00	0.00	Provisiones a Corto Plazo	0.00	0.00
Estimaciones para Cuentas Incobrables por Derechos a Recibir Efectivo o Equivalentes	0.00	0.00	Provisión para Demandas y Juicios a Corto Plazo	0.00	0.00
Estimación por Deterioro de Inventarios	0.00	0.00	Provisión para Contingencias a Corto Plazo	0.00	0.00
Otros Activos Circulantes	0.00	0.00	Otras Provisiones a Corto Plazo	0.00	0.00



FUNDACIÓN DE PARQUES Y MUSEOS DE COZUMEL, QUINTANA ROO. ESTADO DE SITUACIÓN FINANCIERA DETALLADO – LDF Al de 31 de Diciembre de 2025 y al 31 de Diciembre 2024 (Cifras en Pesos)					
Concepto	2025	2024	Concepto	2025	2024
Valores en Garantía	0.00	0.00	Otros Pasivos a Corto Plazo	0.00	0.00
Bienes en Garantía (excluye depósitos de fondos)	0.00	0.00	Ingresos por Clasificar	0.00	0.00
Bienes Derivados de Embargos, Decomisos, Aseguramientos y Dación en Pago	0.00	0.00	Recaudación por Participar	0.00	0.00
Adquisición con Fondos de Terceros	0.00	0.00	Otros Pasivos Circulantes	0.00	0.00
Total de Activos Circulantes	11,689,649.15	13,851,836.42	Total de Pasivos Circulantes	7,641,634.79	7,875,693.24
Activo No Circulante			Pasivo No Circulante		
Inversiones Financieras a Largo Plazo	0.00	0.00	Cuentas por Pagar a Largo Plazo	0.00	0.00
Derechos a Recibir Efectivo o Equivalentes a Largo Plazo	0.00	0.00	Documentos por Pagar a Largo Plazo	0.00	0.00
Proceso			Deuda Pública a Largo Plazo	0.00	0.00
Bienes Inmuebles, Infraestructura y Construcciones en Proceso	45,241,433.08	45,241,433.08	Pasivos Diferidos a Largo Plazo	0.00	0.00
Bienes Muebles	28,394,606.37	30,975,118.53	Fondos y Bienes de Terceros en Garantía y/o en Administración a Largo Plazo	513,470.56	190,544.86
Activos Intangibles	2,438,905.87	2,423,783.43	Provisiones a Largo Plazo	0.00	0.00
Bienes					
Depreciación, Deterioro y Amortización Acumulada de Bienes	27,895,990.02	28,670,446.12			
Activos Diferidos	250,570.60	540,626.12			
Circulantes			Total de Pasivos No Circulantes	513,470.56	190,544.86
Estimación por Pérdida o Deterioro de Activos no Circulantes	0.00	0.00			
Otros Activos no Circulantes	463,722.03	463,722.03	Total del Pasivo	8,155,105.35	8,066,238.10
Total de Activos No Circulantes	48,893,247.93	50,974,237.07			
			HACIENDA PÚBLICA/PATRIMONIO		
			Hacienda Pública/Patrimonio Contribuido	845,581.00	845,581.00
			Aportaciones	845,581.00	845,581.00
			Donaciones de Capital	0.00	0.00



FUNDACIÓN DE PARQUES Y MUSEOS DE COZUMEL, QUINTANA ROO. ESTADO DE SITUACIÓN FINANCIERA DETALLADO - LDF Al de 31 de Diciembre de 2025 y al 31 de Diciembre 2024					
(Cifras en Pesos)					
Concepto	2025	2024	Concepto	2025	2024
			Actualización de la Hacienda Pública/Patrimonio	0.00	0.00
			Hacienda Pública/Patrimonio Generado	51,582,210.73	55,914,254.39
			Resultado del Ejercicio (Ahorro/ Desahorro)	4,844,585.86	- 1,115,493.04
			Resultados de Ejercicios Anteriores	62,634,799.35	63,690,292.39
			Revalúos	0.00	0.00
			Reservas	0.00	0.00
			Rectificaciones de Resultados de Ejercicios Anteriores	- 6,208,002.76	- 6,660,544.96
			Exceso o Insuficiencia en la Actualización de la Hacienda Pública/Patrimonio	0.00	0.00
			Resultado por Posición Monetaria	0.00	0.00
			Resultado por Tenencia de Activos no Monetarios	0.00	0.00
			Total Hacienda Pública/Patrimonio	52,427,791.73	56,759,835.39
Total del Activo	60,582,897.08	64,826,073.49	Total del Pasivo y Hacienda Pública/Patrimonio	60,582,897.08	64,826,073.49

"Bajo protesta de decir la verdad que los estados financieros y sus notas son razonablemente correctos y son responsabilidad del emisor".

L.C. MARGARITA ALEJANDRO DE LA CRUZ
DIRECTORA DE CONTABILIDAD

L.C.P. JOSÉ GASPAR CAHUM CHAY
COORDINADOR GENERAL ADMINISTRATIVO

L.C. JUANITA OBDULIA ALONSO MARRUFO
DIRECTORA GENERAL

FORMATO 2 INFORME ANALÍTICO DE LA DEUDA PÚBLICA Y OTROS PASIVOS – LDF

FUNDACIÓN DE PARQUES Y MUSEOS DE COZUMEL, QUINTANA ROO. INFORME ANALITICO DE LA DEUDA PUBLICA Y OTROS PASIVOS - LDF Del 1 de enero al 31 de diciembre de 2025 (b) (Cifras en Pesos)							
Denominación de la Deuda Pública y Otros Pasivos (c)	Saldo al 31 de diciembre de 2025 (d)	Disposiciones del Periodo (e)	Amortizaciones del Periodo (f)	Revaluaciones, Reclasificaciones y Otros Ajustes (g)	Saldo Final del Periodo (h) h=d+e-f+g	Pago de Intereses del Periodo (i)	Pago de Comisiones y demás costos asociados durante el Periodo (j)
1. Deuda Pública (I=A+B)	0.00	0.00	0.00	0.00	0.00	0.00	0.00
A. Corto Plazo (A=a1+a2+a3)	0.00	0.00	0.00	0.00	0.00	0.00	0.00
a1) Instituciones de Crédito	0.00	0.00	0.00	0.00	0.00	0.00	0.00
a2) Títulos y Valores	0.00	0.00	0.00	0.00	0.00	0.00	0.00
a3) Arrendamientos Financieros	0.00	0.00	0.00	0.00	0.00	0.00	0.00
B. Largo Plazo (B=b1+b2+b3)	0.00	0.00	0.00	0.00	0.00	0.00	0.00
b1) Instituciones de Crédito	0.00	0.00	0.00	0.00	0.00	0.00	0.00
b2) Títulos y Valores	0.00	0.00	0.00	0.00	0.00	0.00	0.00
b3) Arrendamientos Financieros	0.00	0.00	0.00	0.00	0.00	0.00	0.00
2. Otros Pasivos	8,066,238.10	0	0	0	8,155,105.35	0	0
3. Total de la Deuda Pública y Otros Pasivos (3=1+2)	8,066,238.10	0	0	0	8,155,105.35	0	0
4. Deuda Contingente 1 (informativo)	0.00	0.00	0.00	0.00	0.00	0.00	0.00
A. Deuda Contingente 1	0.00	0.00	0.00	0.00	0.00	0.00	0.00
B. Deuda Contingente 2	0.00	0.00	0.00	0.00	0.00	0.00	0.00
C. Deuda Contingente XX	0.00	0.00	0.00	0.00	0.00	0.00	0.00
5. Valor de Instrumentos Bono Cupón Cero 2(Informativo)	0.00	0.00	0.00	0.00	0.00	0.00	0.00
A. Instrumento Bono Cupón Cero 1	0.00	0.00	0.00	0.00	0.00	0.00	0.00
B. Instrumento Bono Cupón Cero 2	0.00	0.00	0.00	0.00	0.00	0.00	0.00
C. Instrumento Bono Cupón Cero XX	0.00	0.00	0.00	0.00	0.00	0.00	0.00

"Bajo protesta de decir la verdad que los estados financieros y sus notas son razonablemente correctos y son responsabilidad del emisor".

L.C. MARGARITA ALEJANDRO DE LA CRUZ
DIRECTORA DE CONTABILIDAD

L.C.P. JOSÉ GASPAR CAHUM CHAY
COORDINADOR GENERAL ADMINISTRATIVO

LIC. JUANITA OBDIELIA ALONSO MARRUFO
DIRECTORA GENERAL

FORMATO 3 INFORME ANALÍTICO DE OBLIGACIONES DIFERENTES DE FINANCIAMIENTOS – LDF

FUNDACIÓN DE PARQUES Y MUSEOS DE COZUMEL, QUINTANA ROO. INFORME ANALITICO DE OBLIGACIONES DIFERENTES DE FINANCIAMIENTOS – LDF Del 1 de enero al 31 de diciembre de 2025 (b) (Cifras en Pesos)										
Denominación de las Obligaciones Diferentes de Financiamiento (c)	Fecha del Contrato (d)	Fecha de inicio de operación del proyecto (e)	Fecha de vencimiento (f)	Monto de la inversión pactado (g)	Plazo pactado (h)	Monto promedio mensual del pago de la contraprestación (i)	Monto promedio mensual del pago de la contraprestación correspondiente al pago de inversión (j)	Monto pagado de la inversión al XX de XX de 20XX (k)	Monto pagado de la inversión actualizado al XX de XX de 20XX (l)	Saldo pendiente por pagar de la inversión al XX de 20XX (m = g - l)
A. Asociaciones Público Privadas (APP's) (A=a+b+c+d) a) APP 1 b) APP 2 c) APP 3 d) APP XX B. Otros Instrumentos (B=a+b+c+d) a) Otro Instrumento 1 b) Otro Instrumento 2 c) Otro Instrumento 3 d) Otro Instrumento XX C. Total de Obligaciones Diferentes de Financiamiento (C=A+B)										

NO APLICA

FORMATO 4 BALANCE PRESUPUESTARIO – LDF

FUNDACIÓN DE PARQUES Y MUSEOS DE COZUMEL, QUINTANA ROO. Balance Presupuestario - LDF Del 1 de enero al 31 de diciembre de 2025 (Cifras en pesos)			
Concepto	Estimado/ Aprobado	Devengado	Recaudado/ Pagado
A. Ingresos Totales (A = A1+A2+A3)	92,423,325.00	94,529,833.95	95,954,499.41
A1. Ingresos de Libre Disposición	92,423,325.00	94,529,833.95	95,954,499.41
A2. Transferencias Federales Etiquetadas	0.00	0.00	0.00
A3. Financiamiento Neto	0.00	0.00	0.00
B. Egresos Presupuestarios (B = B1+B2)	92,423,325.00	\$ 94,464,642.42	90,427,096.35
B1. Gasto No Etiquetado (sin incluir Amortización de la Deuda Pública)	92,423,325.00	94,464,642.42	90,427,096.35
B2. Gasto Etiquetado (sin incluir Amortización de la Deuda Pública)	0.00	0.00	0.00
C. Remanentes del Ejercicio Anterior (C = C1 + C2)	0.00	0.00	0.00
C1. Remanentes de Ingresos de Libre Disposición aplicados en el periodo	0.00	0.00	0.00
C2. Remanentes de Transferencias Federales Etiquetadas aplicados en el periodo	0.00	0.00	0.00
I. Balance Presupuestario (I = A - B + C)	0.00	65,191.53	5,527,403.06
II. Balance Presupuestario sin Financiamiento Neto (II = I - A3)	0.00	65,191.53	5,527,403.06
I. Balance Presupuestario sin Financiamiento Neto y sin Remanentes del Ejercicio Anterior (III= II - C)	0.00	65,191.53	5,527,403.06
Concepto	Aprobado	Devengado	Pagado
E. Intereses, Comisiones y Gastos de la Deuda (E = E1+E2)	0.00	0.00	0.00
E1. Intereses, Comisiones y Gastos de la Deuda con Gasto No Etiquetado	0.00	0.00	0.00
E2. Intereses, Comisiones y Gastos de la Deuda con Gasto Etiquetado	0.00	0.00	0.00
IV. Balance Primario (IV = III + E)	0.00	65,191.53	5,527,403.06
Concepto	Estimado/ Aprobado	Devengado	Recaudado/ Pagado
F. Financiamiento (F = F1 + F2)	0.00	0.00	0.00
F1. Financiamiento con Fuente de Pago de Ingresos de Libre Disposición	0.00	0.00	0.00
F2. Financiamiento con Fuente de Pago de Transferencias Federales Etiquetadas	0.00	0.00	0.00
G. Amortización de la Deuda (G = G1 + G2)	0.00	0.00	0.00
G1. Amortización de la Deuda Pública con Gasto No Etiquetado	0.00	0.00	0.00
G2. Amortización de la Deuda Pública con Gasto Etiquetado	0.00	0.00	0.00
A3. Financiamiento Neto (A3 = F - G)	0.00	0.00	0.00

FUNDACIÓN DE PARQUES Y MUSEOS DE COZUMEL, QUINTANA ROO.			
Balance Presupuestario - LDF			
Del 1 de enero al 31 de diciembre de 2025			
(Cifras en pesos)			
Concepto	Estimado/ Aprobado	Devengado	Recaudado/ Pagado
A1. Ingresos de Libre Disposición	92,423,325.00	94,529,833.95	95,954,499.41
A3.1 Financiamiento Neto con Fuente de Pago de Ingresos de Libre Disposición (A3.1 = F1 - G1)	0.00	0.00	0.00
F1. Financiamiento con Fuente de Pago de Ingresos de Libre Disposición	0.00	0.00	0.00
G1. Amortización de la Deuda Pública con Gasto No Etiquetado	0.00	0.00	0.00
B1. Gasto No Etiquetado (sin incluir Amortización de la Deuda Pública)	92,423,325.00	94,465,642.42	90,427,096.35
C1. Remanentes de Ingresos de Libre Disposición aplicados en el periodo	0.00	0.00	0.00
V. Balance Presupuestario de Recursos Disponibles (V = A1 + A3.1 - B1 + C1)	0	64,191.53	5,527,403.06
VI. Balance Presupuestario de Recursos Disponibles sin Financiamiento Neto (VI = V - A3.1)	0	64,191.53	5,527,403.06
Concepto	Estimado/ Aprobado	Devengado	Recaudado/ Pagado
A2. Transferencias Federales Etiquetadas	0.00	0.00	0.00
A3.2 Financiamiento Neto con Fuente de Pago de Transferencias Federales Etiquetadas (A3.2 = F2 - G2)	0.00	0.00	0.00
F2. Financiamiento con Fuente de Pago de Transferencias Federales Etiquetadas	0.00	0.00	0.00
G2. Amortización de la Deuda Pública con Gasto Etiquetado	0.00	0.00	0.00
B2. Gasto Etiquetado (sin incluir Amortización de la Deuda Pública)	0.00	0.00	0.00
C2. Remanentes de Transferencias Federales Etiquetadas aplicados en el periodo	0.00	0.00	0.00
VII. Balance Presupuestario de Recursos Etiquetados (VII = A2 + A3.2 - B2 + C2)	0.00	0.00	0.0
VIII. Balance Presupuestario de Recursos Etiquetados sin Financiamiento Neto (VIII = VII - A3.2)	0.0	0.0	0.0

"Bajo protesta de decir la verdad que los estados financieros y sus notas son razonablemente correctos y son responsabilidad del emisor".


L.C. MARGARITA ALEJANDRO DE LA CRUZ
DIRECTORA DE CONTABILIDAD


L.C.P. JOSÉ GASPAR CAHUM CHAY
COORDINADOR GENERAL ADMINISTRATIVO


LIC. JUANITA OBDULIA ALONSO MARRUFO
DIRECTORA GENERAL

FORMATO 5 ESTADO ANALÍTICO DE INGRESOS DETALLADO – LDF

FUNDACIÓN DE PARQUES Y MUSEOS DE COZUMEL, QUINTANA ROO.						
Estado Analítico de Ingresos Detallado - LDF						
Del 1 de enero al 31 de diciembre de 2025						
(Cifras en Pesos)						
Concepto	Ingreso					Diferencia
	Estimado	Ampliaciones/ (Reducciones)	Modificado	Devengado	Recaudado	
Ingresos de Libre Disposición						
Impuestos	0.00	0.00	0.00	0.00	0.00	0.00
Cuotas y Aportaciones de Seguridad Social	0.00	0.00	0.00	0.00	0.00	0.00
Contribuciones de Mejoras	0.00	0.00	0.00	0.00	0.00	0.00
Derechos	62,841,486.36	3,413,109.02	66,254,595.38	64,203,589.06	64,044,465.57	1,202,979.21
Productos	0.00	0.00	0.00	0.00	0.00	0.00
Aprovechamientos	0.00	0.00	0.00	0.00	0.00	0.00
Ingresos por Ventas de Bienes y Servicios	29,581,838.64	1,420,325.24	31,002,163.88	30,326,244.89	31,910,033.84	2,328,195.20
Participaciones	0.00	0.00	0.00	0.00	0.00	0.00
Fondo General de Participaciones	0.00	0.00	0.00	0.00	0.00	0.00
Fondo de Fomento Municipal	0.00	0.00	0.00	0.00	0.00	0.00
Fondo de Fiscalización y Recaudación	0.00	0.00	0.00	0.00	0.00	0.00
Fondo de Compensación	0.00	0.00	0.00	0.00	0.00	0.00
Fondo de Extracción de Hidrocarburos	0.00	0.00	0.00	0.00	0.00	0.00
Impuesto Especial Sobre Producción y Servicios	0.00	0.00	0.00	0.00	0.00	0.00
0.136% de la Recaudación Federal Participable	0.00	0.00	0.00	0.00	0.00	0.00
3.17% Sobre Extracción de Petróleo	0.00	0.00	0.00	0.00	0.00	0.00
Gasolinas y Diésel	0.00	0.00	0.00	0.00	0.00	0.00
Fondo del Impuesto Sobre la Renta	0.00	0.00	0.00	0.00	0.00	0.00
Fondo de Estabilización de los Ingresos de las Entidades Federativas	0.00	0.00	0.00	0.00	0.00	0.00
Incentivos Derivados de la Colaboración Fiscal	0.00	0.00	0.00	0.00	0.00	0.00
Tenencia o Uso de Vehículos	0.00	0.00	0.00	0.00	0.00	0.00
Fondo de Compensación ISAN	0.00	0.00	0.00	0.00	0.00	0.00
Impuesto Sobre Automóviles Nuevos	0.00	0.00	0.00	0.00	0.00	0.00
Fondo de Compensación de Repecos-Intermedios	0.00	0.00	0.00	0.00	0.00	0.00
Otros Incentivos Económicos	0.00	0.00	0.00	0.00	0.00	0.00
Transferencias	0.00	0.00	0.00	0.00	0.00	0.00
Convenios	0.00	0.00	0.00	0.00	0.00	0.00
Otros Convenios y Subsidios	0.00	0.00	0.00	0.00	0.00	0.00
Otros Ingresos de Libre Disposición	0.00	0.00	0.00	0.00	0.00	0.00
Participaciones en Ingresos Locales	0.00	0.00	0.00	0.00	0.00	0.00
Otros Ingresos de Libre Disposición	0.00	0.00	0.00	0.00	0.00	0.00
Total de Ingresos de Libre Disposición	92,423,325.00	4,833,434.26	97,256,759.26	94,529,833.95	95,954,499.41	3,531,174.41
Ingresos Excedentes de Ingresos de Libre Disposición						

FUNDACIÓN DE PARQUES Y MUSEOS DE COZUMEL, QUINTANA ROO.

Estado Análítico de Ingresos Detallado - LDF

Del 1 de enero al 31 de diciembre de 2025

(Cifras en Pesos)

Concepto	Ingreso					Diferencia
	Estimado	Ampliaciones/ (Reducciones)	Modificado	Devengado	Recaudado	
Transferencias Federales Etiquetadas						
Aportaciones	0.00	0.00	0.00	0.00	0.00	0.00
Fondo de Aportaciones para la Nómina Educativa y Gasto Operativo	0.00	0.00	0.00	0.00	0.00	0.00
Fondo de Aportaciones para los Servicios de Salud	0.00	0.00	0.00	0.00	0.00	0.00
Fondo de Aportaciones para la Infraestructura Social	0.00	0.00	0.00	0.00	0.00	0.00
Fondo de Aportaciones para el Fortalecimiento de los Municipios y de las Demarcaciones Territoriales del Distrito Federal	0.00	0.00	0.00	0.00	0.00	0.00
Fondo de Aportaciones Múltiples	0.00	0.00	0.00	0.00	0.00	0.00
Fondo de Aportaciones para la Educación Tecnológica y de Adultos	0.00	0.00	0.00	0.00	0.00	0.00
Fondo de Aportaciones para la Seguridad Pública de los Estados y del Distrito Federal	0.00	0.00	0.00	0.00	0.00	0.00
Fondo de Aportaciones para el Fortalecimiento de las Entidades Federativas	0.00	0.00	0.00	0.00	0.00	0.00
Convenios	0.00	0.00	0.00	0.00	0.00	0.00
Convenios de Protección Social en Salud	0.00	0.00	0.00	0.00	0.00	0.00
Convenios de Descentralización	0.00	0.00	0.00	0.00	0.00	0.00
Convenios de Reasignación	0.00	0.00	0.00	0.00	0.00	0.00
Otros Convenios y Subsidios	0.00	0.00	0.00	0.00	0.00	0.00
Fondos Distintos de Aportaciones	0.00	0.00	0.00	0.00	0.00	0.00
Fondo para Entidades Federativas y Municipios Productores de Hidrocarburos	0.00	0.00	0.00	0.00	0.00	0.00
Fondo Minero	0.00	0.00	0.00	0.00	0.00	0.00
Transferencias, Subsidios y Subvenciones, y Pensiones y Jubilaciones	0.00	0.00	0.00	0.00	0.00	0.00
Otras Transferencias Federales Etiquetadas	0.00	0.00	0.00	0.00	0.00	0.00
Total de Transferencias Federales Etiquetadas	0.00	0.00	0.00	0.00	0.00	0.00
Ingresos Derivados de Financiamientos	0.00	0.00	0.00	0.00	0.00	0.00
Ingresos Derivados de Financiamientos	0.00	0.00	0.00	0.00	0.00	0.00
Total de Ingresos	92,423,325.00	4,833,434.26	97,256,759.26	94,529,833.95	95,954,499.41	3,531,174.41
Datos Informativos						
Ingresos Derivados de Financiamientos con Fuente de Pago de Ingresos de Libre Disposición	0.00	0.00	0.00	0.00	0.00	0.00
Ingresos Derivados de Financiamientos con Fuente de Pago de Transferencias Federales Etiquetadas	0.00	0.00	0.00	0.00	0.00	0.00
Ingresos Derivados de Financiamientos	0.00	0.00	0.00	0.00	0.00	0.00

"Bajo protesta de decir la verdad que los estados financieros y sus notas son razonablemente correctos y son responsabilidad del emisor".

L.C. MARGARITA ALEJANDRO DE LA CRUZ
DIRECTORA DE CONTABILIDAD

L.C.P. JOSÉ GASPAR CAHUM CHAY
COORDINADOR GENERAL ADMINISTRATIVO

LIC. JUANITA OBDULIA ALONSO MARRUFO
DIRECTORA GENERAL

FORMATO 6A ESTADO ANALÍTICO DEL EJERCICIO DEL PRESUPUESTO DE EGRESOS DETALLADO LDF (CLASIFICACIÓN POR OBJETO DEL GASTO).

FUNDACIÓN DE PARQUES Y MUSEOS DE COZUMEL, QUINTANA ROO						
Estado Analítico del Ejercicio del Presupuesto de Egresos Detallado - LDF						
Clasificación por Objeto del Gasto (Capítulo y Concepto)						
Del 01 de Enero al 31 de Diciembre de 2025						
(Pesos)						
Concepto	Egresos					Subejercicio
	Aprobado	Ampliaciones (Reducciones)	Modificado	Devengado	Pagado	
I. Gasto No Etiquetado						
Servicios Personales	60,436,923.00	- 792,217.74	59,644,705.26	59,208,941.47	55,630,676.38	435,763.79
Remuneraciones al Personal de Carácter Permanente	28,434,583.83	- 1,029,662.92	27,404,920.91	26,969,157.12	26,954,256.49	435,763.79
Remuneraciones al Personal de Carácter Transitorio	868,924.41	- 187,533.85	681,390.56	681,390.56	681,390.56	0.00
Remuneraciones Adicionales y Especiales	12,901,279.13	2,641,948.42	15,543,227.55	15,543,227.55	12,934,177.49	0.00
Seguridad Social	10,056,219.94	- 2,378,961.74	7,677,258.20	7,677,258.20	6,722,943.80	0.00
Otras Prestaciones Sociales y Económicas	2,488,998.92	561,450.79	3,050,449.71	3,050,449.71	3,050,449.71	0.00
Previsiones	0.00	0.00	0.00	0.00	0.00	0.00
Pago de Estímulos a Servidores Públicos	5,686,916.77	- 399,458.44	5,287,458.33	5,287,458.33	5,287,458.33	0.00
Materiales y Suministros	7,360,722.00	199,000.00	7,559,722.00	7,425,220.32	7,425,220.32	134,501.68
Materiales de Administración, Emisión de Documentos y Artículos Oficiales	2,532,225.00	- 354,773.23	2,177,451.77	2,177,451.77	2,177,451.77	0.00
Alimentos y Utensilios	1,425,000.00	73,633.98	1,498,633.98	1,364,132.30	1,364,132.30	134,501.68
Materias Primas y Materiales de Producción y Comercialización	0.00	0.00	0.00	0.00	0.00	0.00
Materiales y Artículos de Construcción y de Reparación	666,800.00	191,226.08	858,026.08	858,026.08	858,026.08	0.00
Productos Químicos, Farmacéuticos y de Laboratorio	121,600.00	- 94,731.63	26,868.37	26,868.37	26,868.37	0.00
Combustibles, Lubricantes y Aditivos	1,895,600.00	- 108,847.53	1,786,752.47	1,786,752.47	1,786,752.47	0.00
Vestuario, Blancos, Prendas de Protección y Artículos Deportivos	67,500.00	199,314.69	266,814.69	266,814.69	266,814.69	0.00
Materiales y Suministros para Seguridad	0.00	0.00	0.00	0.00	0.00	0.00
Herramientas, Refacciones y Accesorios Menores	651,997.00	293,177.64	945,174.64	945,174.64	945,174.64	0.00
Servicios Generales	12,396,680.00	5,078,056.79	17,474,736.79	16,820,894.42	16,361,613.44	653,842.37
Servicios Básicos	2,637,100.00	- 434,524.09	2,202,575.91	2,194,563.35	2,145,254.05	8,012.56
Servicios de Arrendamiento	765,550.00	- 69,678.10	695,871.90	695,871.90	695,871.90	0.00
Servicios Profesionales, Científicos, Técnicos y Otros Servicios	2,500,000.00	- 1,655,675.99	844,324.01	844,324.01	844,324.01	0.00
Servicios Financieros, Bancarios y Comerciales	1,648,000.00	- 611,780.15	1,036,219.85	1,036,219.85	1,036,219.85	0.00
Servicios de Instalación, Reparación, Mantenimiento y Conservación	419,700.00	5,284,735.09	5,704,435.09	5,704,435.09	5,704,435.09	0.00
Servicios de Comunicación Social y Publicidad	6,000.00	- 4,448.14	1,551.86	1,551.86	1,551.86	0.00
Servicios de Traslado y Viáticos	1,010,311.00	- 260,503.92	749,807.08	749,807.08	749,807.08	0.00
Servicios Oficiales	1,196,000.00	2,617,310.46	3,813,310.46	3,167,480.65	3,167,480.65	645,829.81
Otros Servicios Generales	2,214,019.00	212,621.63	2,426,640.63	2,426,640.63	2,016,668.95	0.00
Transferencias, Asignaciones, Subsidios y Otras Ayudas	11,632,000.00	0.00	11,632,000.00	10,063,991.00	10,063,991.00	1,568,009.00
Transferencias Internas y Asignaciones al Sector Público	0.00	0.00	0.00	0.00	0.00	0.00
Transferencias al Resto del Sector Público	0.00	0.00	0.00	0.00	0.00	0.00
Subsidios y Subvenciones	0.00	0.00	0.00	0.00	0.00	0.00
Ayudas Sociales	11,632,000.00	- 375,000.00	11,257,000.00	9,688,991.00	9,688,991.00	1,568,009.00

FUNDACIÓN DE PARQUES Y MUSEOS DE COZUMEL, QUINTANA ROO
Estado Analítico del Ejercicio del Presupuesto de Egresos Detallado - LDF
Clasificación por Objeto del Gasto (Capítulo y Concepto)
 Del 01 de Enero al 31 de Diciembre de 2025
 (Pesos)

Concepto	Egresos					Subejercicio
	Aprobado	Ampliaciones /(Reducciones)	Modificado	Devengado	Pagado	
Pensiones y Jubilaciones	0.00	0.00	0.00	0.00	0.00	0.00
Transferencias a Fideicomisos, Mandatos y Otros	0.00	0.00	0.00	0.00	0.00	0.00
Análogos	0.00	0.00	0.00	0.00	0.00	0.00
Transferencias a la Seguridad Social	0.00	0.00	0.00	0.00	0.00	0.00
Donativos	0.00	375,000.00	375,000.00	375,000.00	375,000.00	0.00
Transferencias al Exterior	0.00	0.00	0.00	0.00	0.00	0.00
Bienes Muebles, Inmuebles e Intangibles	597,000.00	348,595.21	945,595.21	945,595.21	945,595.21	0.00
Mobiliario y Equipo de Administración	194,500.00	- 34,709.25	159,790.75	159,790.75	159,790.75	0.00
Mobiliario y Equipo Educativo y Recreativo	100,000.00	204,629.00	304,629.00	304,629.00	304,629.00	0.00
Equipo e Instrumental Médico y de Laboratorio	0.00	0.00	0.00	0.00	0.00	0.00
Vehículos y Equipo de Transporte	70,000.00	- 70,000.00	0.00	0.00	0.00	0.00
Equipo de Defensa y Seguridad	0.00	0.00	0.00	0.00	0.00	0.00
Maquinaria, Otros Equipos y Herramientas	93,000.00	373,053.02	466,053.02	466,053.02	466,053.02	0.00
Activos Biológicos	0.00	0.00	0.00	0.00	0.00	0.00
Bienes Inmuebles	0.00	0.00	0.00	0.00	0.00	0.00
Activos Intangibles	139,500.00	- 124,377.56	15,122.44	15,122.44	15,122.44	0.00
Inversión Pública	0.00	0.00	0.00	0.00	0.00	0.00
Obra Pública en Bienes de Dominio Público	0.00	0.00	0.00	0.00	0.00	0.00
Obra Pública en Bienes Propios	0.00	0.00	0.00	0.00	0.00	0.00
Proyectos Productivos y Acciones de Fomento	0.00	0.00	0.00	0.00	0.00	0.00
Inversiones Financieras y Otras Provisiones	0.00	0.00	0.00	0.00	0.00	0.00
Inversiones para el Fomento de Actividades Productivas	0.00	0.00	0.00	0.00	0.00	0.00
Acciones y Participaciones de Capital	0.00	0.00	0.00	0.00	0.00	0.00
Compra de Títulos y Valores	0.00	0.00	0.00	0.00	0.00	0.00
Concesión de Préstamos	0.00	0.00	0.00	0.00	0.00	0.00
Inversiones en Fideicomisos, Mandatos y Otros	0.00	0.00	0.00	0.00	0.00	0.00
Análogos	0.00	0.00	0.00	0.00	0.00	0.00
Otras Inversiones Financieras	0.00	0.00	0.00	0.00	0.00	0.00
Provisiones para Contingencias y Otras Erogaciones Especiales	0.00	0.00	0.00	0.00	0.00	0.00
Participaciones y Aportaciones	0.00	0.00	0.00	0.00	0.00	0.00
Participaciones	0.00	0.00	0.00	0.00	0.00	0.00
Aportaciones	0.00	0.00	0.00	0.00	0.00	0.00
Convenios	0.00	0.00	0.00	0.00	0.00	0.00
Deuda Pública	0.00	0.00	0.00	0.00	0.00	0.00
Amortización de la Deuda Pública	0.00	0.00	0.00	0.00	0.00	0.00
Intereses de la Deuda Pública	0.00	0.00	0.00	0.00	0.00	0.00
Comisiones de la Deuda Pública	0.00	0.00	0.00	0.00	0.00	0.00
Gastos de la Deuda Pública	0.00	0.00	0.00	0.00	0.00	0.00
Costo por Coberturas	0.00	0.00	0.00	0.00	0.00	0.00
Apoyos Financieros	0.00	0.00	0.00	0.00	0.00	0.00
Adeudos de Ejercicios Fiscales Anteriores (ADEFAS)	0.00	0.00	0.00	0.00	0.00	0.00
II. Gasto Etiquetado	0.00	0.00	0.00	0.00	0.00	0.00
Servicios Personales	0.00	0.00	0.00	0.00	0.00	0.00
Remuneraciones al Personal de Carácter Permanente	0.00	0.00	0.00	0.00	0.00	0.00
Remuneraciones al Personal de Carácter Transitorio	0.00	0.00	0.00	0.00	0.00	0.00
Remuneraciones Adicionales y Especiales	0.00	0.00	0.00	0.00	0.00	0.00

FUNDACIÓN DE PARQUES Y MUSEOS DE COZUMEL, QUINTANA ROO
Estado Analítico del Ejercicio del Presupuesto de Egresos Detallado - LDF
Clasificación por Objeto del Gasto (Capítulo y Concepto)
 Del 01 de Enero al 31 de Diciembre de 2025
 (Pesos)

Concepto	Egresos					Subejercicio
	Aprobado	Ampliaciones /(Reducciones)	Modificado	Devengado	Pagado	
Seguridad Social	0.00	0.00	0.00	0.00	0.00	0.00
Otras Prestaciones Sociales y Económicas	0.00	0.00	0.00	0.00	0.00	0.00
Previsiones	0.00	0.00	0.00	0.00	0.00	0.00
Pago de Estímulos a Servidores Públicos	0.00	0.00	0.00	0.00	0.00	0.00
Materiales y Suministros	0.00	0.00	0.00	0.00	0.00	0.00
Materiales de Administración, Emisión de Documentos y Artículos Oficiales	0.00	0.00	0.00	0.00	0.00	0.00
Alimentos y Utensilios	0.00	0.00	0.00	0.00	0.00	0.00
Materias Primas y Materiales de Producción y Comercialización	0.00	0.00	0.00	0.00	0.00	0.00
Materiales y Artículos de Construcción y de Reparación	0.00	0.00	0.00	0.00	0.00	0.00
Productos Químicos, Farmacéuticos y de Laboratorio	0.00	0.00	0.00	0.00	0.00	0.00
Combustibles, Lubricantes y Aditivos	0.00	0.00	0.00	0.00	0.00	0.00
Vestuario, Blancos, Prendas de Protección y Artículos Deportivos	0.00	0.00	0.00	0.00	0.00	0.00
Materiales y Suministros para Seguridad	0.00	0.00	0.00	0.00	0.00	0.00
Herramientas, Refacciones y Accesorios Menores	0.00	0.00	0.00	0.00	0.00	0.00
Servicios Generales	0.00	0.00	0.00	0.00	0.00	0.00
Servicios Básicos	0.00	0.00	0.00	0.00	0.00	0.00
Servicios de Arrendamiento	0.00	0.00	0.00	0.00	0.00	0.00
Servicios Profesionales, Científicos, Técnicos y Otros Servicios	0.00	0.00	0.00	0.00	0.00	0.00
Servicios Financieros, Bancarios y Comerciales	0.00	0.00	0.00	0.00	0.00	0.00
Servicios de Instalación, Reparación, Mantenimiento y Conservación	0.00	0.00	0.00	0.00	0.00	0.00
Servicios de Comunicación Social y Publicidad	0.00	0.00	0.00	0.00	0.00	0.00
Servicios de Traslado y Viáticos	0.00	0.00	0.00	0.00	0.00	0.00
Servicios Oficiales	0.00	0.00	0.00	0.00	0.00	0.00
Otros Servicios Generales	0.00	0.00	0.00	0.00	0.00	0.00
Transferencias, Asignaciones, Subsidios y Otras Ayudas	0.00	0.00	0.00	0.00	0.00	0.00
Transferencias Internas y Asignaciones al Sector Público	0.00	0.00	0.00	0.00	0.00	0.00
Transferencias al Resto del Sector Público	0.00	0.00	0.00	0.00	0.00	0.00
Subsidios y Subvenciones	0.00	0.00	0.00	0.00	0.00	0.00
Ayudas Sociales	0.00	0.00	0.00	0.00	0.00	0.00
Pensiones y Jubilaciones	0.00	0.00	0.00	0.00	0.00	0.00
Transferencias a Fideicomisos, Mandatos y Otros Análogos	0.00	0.00	0.00	0.00	0.00	0.00
Transferencias a la Seguridad Social	0.00	0.00	0.00	0.00	0.00	0.00
Donativos	0.00	0.00	0.00	0.00	0.00	0.00
Transferencias al Exterior	0.00	0.00	0.00	0.00	0.00	0.00
Bienes Muebles, Inmuebles e Intangibles	0.00	0.00	0.00	0.00	0.00	0.00
Mobiliario y Equipo de Administración	0.00	0.00	0.00	0.00	0.00	0.00
Mobiliario y Equipo Educativo y Recreativo	0.00	0.00	0.00	0.00	0.00	0.00
Equipo e Instrumental Médico y de Laboratorio	0.00	0.00	0.00	0.00	0.00	0.00
Vehículos y Equipo de Transporte	0.00	0.00	0.00	0.00	0.00	0.00

FUNDACIÓN DE PARQUES Y MUSEOS DE COZUMEL, QUINTANA ROO							
Estado Analítico del Ejercicio del Presupuesto de Egresos Detallado - LDF							
Clasificación por Objeto del Gasto (Capítulo y Concepto)							
Del 01 de Enero al 31 de Diciembre de 2025							
(Pesos)							
Concepto	Egresos					Subejercicio	
	Aprobado	Ampliaciones (Reducciones)	Modificado	Devengado	Pagado		
Equipo de Defensa y Seguridad	0.00	0.00	0.00	0.00	0.00	0.00	0.00
Maquinaria, Otros Equipos y Herramientas	0.00	0.00	0.00	0.00	0.00	0.00	0.00
Activos Biológicos	0.00	0.00	0.00	0.00	0.00	0.00	0.00
Bienes Inmuebles	0.00	0.00	0.00	0.00	0.00	0.00	0.00
Activos Intangibles	0.00	0.00	0.00	0.00	0.00	0.00	0.00
Inversión Pública	0.00	0.00	0.00	0.00	0.00	0.00	0.00
Obra Pública en Bienes de Dominio Público	0.00	0.00	0.00	0.00	0.00	0.00	0.00
Obra Pública en Bienes Propios	0.00	0.00	0.00	0.00	0.00	0.00	0.00
Proyectos Productivos y Acciones de Fomento	0.00	0.00	0.00	0.00	0.00	0.00	0.00
Inversiones Financieras y Otras Provisiones	0.00	0.00	0.00	0.00	0.00	0.00	0.00
Inversiones para el Fomento de Actividades Productivas	0.00	0.00	0.00	0.00	0.00	0.00	0.00
Acciones y Participaciones de Capital	0.00	0.00	0.00	0.00	0.00	0.00	0.00
Compra de Títulos y Valores	0.00	0.00	0.00	0.00	0.00	0.00	0.00
Concesión de Préstamos	0.00	0.00	0.00	0.00	0.00	0.00	0.00
Inversiones en Fideicomisos, Mandatos y Otros Análogos	0.00	0.00	0.00	0.00	0.00	0.00	0.00
Otras Inversiones Financieras	0.00	0.00	0.00	0.00	0.00	0.00	0.00
Provisiones para Contingencias y Otras Erogaciones Especiales	0.00	0.00	0.00	0.00	0.00	0.00	0.00
Participaciones y Aportaciones	0.00	0.00	0.00	0.00	0.00	0.00	0.00
Participaciones	0.00	0.00	0.00	0.00	0.00	0.00	0.00
Aportaciones	0.00	0.00	0.00	0.00	0.00	0.00	0.00
Convenios	0.00	0.00	0.00	0.00	0.00	0.00	0.00
Deuda Pública	0.00	0.00	0.00	0.00	0.00	0.00	0.00
Amortización de la Deuda Pública	0.00	0.00	0.00	0.00	0.00	0.00	0.00
Intereses de la Deuda Pública	0.00	0.00	0.00	0.00	0.00	0.00	0.00
Comisiones de la Deuda Pública	0.00	0.00	0.00	0.00	0.00	0.00	0.00
Gastos de la Deuda Pública	0.00	0.00	0.00	0.00	0.00	0.00	0.00
Costo por Coberturas	0.00	0.00	0.00	0.00	0.00	0.00	0.00
Apoyos Financieros	0.00	0.00	0.00	0.00	0.00	0.00	0.00
Adeudos de Ejercicios Fiscales Anteriores (ADEFAS)	0.00	0.00	0.00	0.00	0.00	0.00	0.00
Total de Egresos	92,423,325.00	4,833,434.26	97,256,759.26	94,464,642.42	90,427,096.35	2,792,116.84	

"Bajo protesta de decir la verdad que los estados financieros y sus notas son razonablemente correctos y son responsabilidad del emisor".

L.C. MARGARITA ALEJANDRO DE LA CRUZ
DIRECTORA DE CONTABILIDAD

L.C.P. JOSÉ GASPAR CAHUM CHAY
COORDINADOR GENERAL ADMINISTRATIVO

LIC. JUANITA OBDULIA ALONSO MARRUFO
DIRECTORA GENERAL
161

FUNDACIÓN DE PARQUES Y MUSEOS DE COZUMEL QUINTANA ROO

**FORMATO 6B ESTADO ANALÍTICO DEL EJERCICIO DEL PRESUPUESTO
DE EGRESOS DETALLADO LDF (CLASIFICACIÓN ADMINISTRATIVA)**

FUNDACION DE PARQUES Y MUSEOS DE COZUMEL QUINTANA ROO Estado Analítico del Ejercicio del Presupuesto de Egresos Detallado - LDF Clasificación Administrativa Del 01 de enero al 31 de diciembre de 2025 (Pesos)						
Concepto	Egresos					Subejercicio
	Aprobado	Ampliaciones /Reducciones	Modificado	Devengado	Pagado	
I. Gasto No Etiquetado	92,423,325.00	4,833,434.26	97,256,759.26	94,464,642.42	90,427,096.35	2,792,116.84
Dirección del Parque Chankanaab	13,584,628.78	3,374,225.86	16,958,854.64	16,523,090.85	15,827,028.04	435,763.79
Dirección del Museo de la Isla	6,747,628.10	- 1,080,617.16	5,667,010.94	5,667,010.94	5,359,581.90	0.00
Dirección del Parador Turístico San Gervasio	5,756,626.74	- 84,217.74	5,672,409.00	5,672,409.00	5,367,913.17	0.00
Dirección del Área Natural Protegida Parque Punta Sur	8,700,973.33	1,810,342.04	10,511,315.37	10,511,315.37	10,089,336.78	0.00
Coordinación General Administrativa	7,669,452.93	47,464.02	7,716,916.95	7,708,904.39	7,290,143.29	8,012.56
Dirección de Pedagogía y Asistencia Social	17,672,316.89	- 77,069.79	17,595,247.10	16,027,238.10	15,637,002.31	1,568,009.00
Dirección de Conservación y Educación Ambiental	2,079,229.09	- 296,710.62	1,782,518.47	1,782,518.47	1,662,273.50	0.00
Dirección de Obras y Servicios Generales	4,797,737.14	52,816.23	4,850,553.37	4,850,553.37	4,671,997.42	0.00
Dirección de Mercadotecnia	2,159,349.98	- 530,775.97	1,628,574.01	1,628,574.01	1,543,066.22	0.00
Dirección General	4,574,661.26	2,924,125.96	7,498,787.22	6,718,455.73	6,577,628.04	780,331.49
Dirección de Comunicación social	1,466,529.11	398,160.95	1,864,690.06	1,864,690.06	1,769,841.77	0.00
Dirección Jurídica	3,708,309.84	- 1,239,363.71	2,468,946.13	2,468,946.13	2,324,608.48	0.00
Coordinación General Operativa	7,451,352.59	- 976,532.16	6,474,820.43	6,474,820.43	6,056,263.58	0.00
Dirección Contabilidad	2,734,342.59	- 277,952.70	2,456,389.89	2,456,389.89	2,307,259.66	0.00
Dirección Recursos Humanos	2,249,066.40	915,583.26	3,164,649.66	3,164,649.66	3,057,379.07	0.00
Órgano de Control y Evaluación Interna	1,071,120.23	- 126,044.21	945,076.02	945,076.02	885,773.12	0.00
II. Gasto Etiquetado	0.00	0.00	0.00	0.00	0.00	0.00
Dirección del Parque Chankanaab	0.00	0.00	0.00	0.00	0.00	0.00
Dirección del Museo de la Isla	0.00	0.00	0.00	0.00	0.00	0.00
Dirección del Parador Turístico San Gervasio	0.00	0.00	0.00	0.00	0.00	0.00
Dirección del Área Natural Protegida Parque Punta Sur	0.00	0.00	0.00	0.00	0.00	0.00
Coordinación General Administrativa	0.00	0.00	0.00	0.00	0.00	0.00
Dirección de Pedagogía y Asistencia Social	0.00	0.00	0.00	0.00	0.00	0.00
Dirección de Conservación y Educación Ambiental	0.00	0.00	0.00	0.00	0.00	0.00
Dirección de Obras y Servicios Generales	0.00	0.00	0.00	0.00	0.00	0.00
Dirección de Mercadotecnia	0.00	0.00	0.00	0.00	0.00	0.00
Dirección General	0.00	0.00	0.00	0.00	0.00	0.00
Dirección de Comunicación social	0.00	0.00	0.00	0.00	0.00	0.00
Dirección Jurídica	0.00	0.00	0.00	0.00	0.00	0.00
Coordinación General Operativa	0.00	0.00	0.00	0.00	0.00	0.00
Dirección Contabilidad	0.00	0.00	0.00	0.00	0.00	0.00
Dirección Recursos Humanos	0.00	0.00	0.00	0.00	0.00	0.00
Órgano de Control y Evaluación Interna	0.00	0.00	0.00	0.00	0.00	0.00
Total del Gasto en Servicios Personales	92,423,325.00	4,833,434.26	97,256,759.26	94,464,642.42	90,427,096.35	2,792,116.84

"Bajo protesta de decir la verdad que los estados financieros y sus notas son razonablemente correctos y son responsabilidad del emisor".

L.C. MARGARITA ALEJANDRO DE LA CRUZ
DIRECTORA DE CONTABILIDAD

L.C.P. JOSÉ GASPAR CAHUM CHAY
COORDINADOR GENERAL ADMINISTRATIVO

LIC. JUANITA ABDULIA ALONSO MARRUFO
DIRECTORA GENERAL



**FORMATO 6C ESTADO ANALÍTICO DEL EJERCICIO DEL PRESUPUESTO
DE EGRESOS DETALLADO LDF (CLASIFICACIÓN FUNCIONAL)**

FUNDACIÓN DE PARQUES Y MUSEOS DE COZUMEL, QUINTANA ROO. Estado Analítico del Ejercicio del Presupuesto de Egresos Detallado - LDF Clasificación Funcional (Finalidad y Función) Del 01 de enero al 31 de diciembre de 2025 (Pesos)						
Concepto	Egresos					Subejercicio
	Aprobado	Ampliaciones /(Reducciones)	Modificado	Devengado	Pagado	
I. Gasto No Etiquetado	92,423,325.00	4,833,434.26	97,256,759.26	94,464,642.42	90,427,096.35	2,792,116.84
Gobierno	0.00	0.00	0.00	0.00	0.00	0.00
Legislación	0.00	0.00	0.00	0.00	0.00	0.00
Justicia	0.00	0.00	0.00	0.00	0.00	0.00
Coordinación de la Política de Gobierno	0.00	0.00	0.00	0.00	0.00	0.00
Relaciones Exteriores	0.00	0.00	0.00	0.00	0.00	0.00
Asuntos Financieros y Hacendarios	0.00	0.00	0.00	0.00	0.00	0.00
Seguridad Nacional	0.00	0.00	0.00	0.00	0.00	0.00
Asuntos de Orden Público y de Seguridad Interior	0.00	0.00	0.00	0.00	0.00	0.00
Otros Servicios Generales	0.00	0.00	0.00	0.00	0.00	0.00
Desarrollo Social	0.00	0.00	0.00	0.00	0.00	0.00
Protección Ambiental	0.00	0.00	0.00	0.00	0.00	0.00
Vivienda y Servicios a la Comunidad	0.00	0.00	0.00	0.00	0.00	0.00
Salud	0.00	0.00	0.00	0.00	0.00	0.00
Recreación, Cultura y Otras Manifestaciones Sociales	0.00	0.00	0.00	0.00	0.00	0.00
Educación	0.00	0.00	0.00	0.00	0.00	0.00
Protección Social	0.00	0.00	0.00	0.00	0.00	0.00
Otros Asuntos Sociales	0.00	0.00	0.00	0.00	0.00	0.00
Desarrollo Económico	92,423,325.00	4,833,434.26	97,256,759.26	94,464,642.42	90,427,096.35	2,792,116.84
Asuntos Económicos, Comerciales y Laborales en General	0.00	0.00	0.00	0.00	0.00	0.00
Agropecuaria, Silvicultura, Pesca y Caza	0.00	0.00	0.00	0.00	0.00	0.00
Combustibles y Energía	0.00	0.00	0.00	0.00	0.00	0.00
Minería, Manufacturas y Construcción	0.00	0.00	0.00	0.00	0.00	0.00
Transporte	0.00	0.00	0.00	0.00	0.00	0.00
Comunicaciones	0.00	0.00	0.00	0.00	0.00	0.00
Turismo	92,423,325.00	4,833,434.26	97,256,759.26	94,464,642.42	90,427,096.35	2,792,116.84
Ciencia, Tecnología e Innovación	0.00	0.00	0.00	0.00	0.00	0.00
Otras Industrias y Otros Asuntos Económicos	0.00	0.00	0.00	0.00	0.00	0.00
Otros	0.00	0.00	0.00	0.00	0.00	0.00
Transacciones de la Deuda Pública / Costo Financiero de la Deuda	0.00	0.00	0.00	0.00	0.00	0.00
Transferencias, Participaciones y Aportaciones entre Diferentes Niveles y Ordenes de Gobierno	0.00	0.00	0.00	0.00	0.00	0.00
Saneamiento del Sistema Financiero	0.00	0.00	0.00	0.00	0.00	0.00
Adeudos de Ejercicios Fiscales Anteriores	0.00	0.00	0.00	0.00	0.00	0.00

FUNDACIÓN DE PARQUES Y MUSEOS DE COZUMEL, QUINTANA ROO.
Estado Analítico del Ejercicio del Presupuesto de Egresos Detallado - LDF
Clasificación Funcional (Finalidad y Función)
Del 01 de enero al 31 de diciembre de 2025
(Pesos)

Concepto	Egresos					Subejercicio
	Aprobado	Ampliaciones /(Reducciones)	Modificado	Devengado	Pagado	
II. Gasto Etiquetado	0.00	0.00	0.00	0.00	0.00	0.00
Gobierno	0.00	0.00	0.00	0.00	0.00	0.00
Legislación	0.00	0.00	0.00	0.00	0.00	0.00
Justicia	0.00	0.00	0.00	0.00	0.00	0.00
Coordinación de la Política de Gobierno	0.00	0.00	0.00	0.00	0.00	0.00
Relaciones Exteriores	0.00	0.00	0.00	0.00	0.00	0.00
Asuntos Financieros y Hacendarios	0.00	0.00	0.00	0.00	0.00	0.00
Seguridad Nacional	0.00	0.00	0.00	0.00	0.00	0.00
Asuntos de Orden Público y de Seguridad Interior	0.00	0.00	0.00	0.00	0.00	0.00
Otros Servicios Generales	0.00	0.00	0.00	0.00	0.00	0.00
Desarrollo Social	0.00	0.00	0.00	0.00	0.00	0.00
Protección Ambiental	0.00	0.00	0.00	0.00	0.00	0.00
Vivienda y Servicios a la Comunidad	0.00	0.00	0.00	0.00	0.00	0.00
Salud	0.00	0.00	0.00	0.00	0.00	0.00
Recreación, Cultura y Otras Manifestaciones Sociales	0.00	0.00	0.00	0.00	0.00	0.00
Educación	0.00	0.00	0.00	0.00	0.00	0.00
Protección Social	0.00	0.00	0.00	0.00	0.00	0.00
Otros Asuntos Sociales	0.00	0.00	0.00	0.00	0.00	0.00
Desarrollo Económico	0.00	0.00	0.00	0.00	0.00	0.00
Asuntos Económicos, Comerciales y Laborales en General	0.00	0.00	0.00	0.00	0.00	0.00
Agropecuaria, Silvicultura, Pesca y Caza	0.00	0.00	0.00	0.00	0.00	0.00
Combustibles y Energía	0.00	0.00	0.00	0.00	0.00	0.00
Minería, Manufacturas y Construcción	0.00	0.00	0.00	0.00	0.00	0.00
Transporte	0.00	0.00	0.00	0.00	0.00	0.00
Comunicaciones	0.00	0.00	0.00	0.00	0.00	0.00
Turismo	0.00	0.00	0.00	0.00	0.00	0.00
Ciencia, Tecnología e Innovación	0.00	0.00	0.00	0.00	0.00	0.00
Otras Industrias y Otros Asuntos Económicos	0.00	0.00	0.00	0.00	0.00	0.00
Otros	0.00	0.00	0.00	0.00	0.00	0.00
Transacciones de la Deuda Pública / Costo Financiero de la Deuda	0.00	0.00	0.00	0.00	0.00	0.00
Transferencias, Participaciones y Aportaciones entre Diferentes Niveles y Ordenes de Gobierno	0.00	0.00	0.00	0.00	0.00	0.00
Saneamiento del Sistema Financiero	0.00	0.00	0.00	0.00	0.00	0.00
Adeudos de Ejercicios Fiscales Anteriores	0.00	0.00	0.00	0.00	0.00	0.00
Total de Egresos	92,423,325.00	4,833,434.26	97,256,759.26	94,464,642.42	90,427,096.35	2,792,116.84

"Bajo protesta de decir la verdad que los estados financieros y sus notas son razonablemente correctos y son responsabilidad del emisor".

L.C. MARGARITA ALEJANDRO DE LA CRUZ
DIRECTORA DE CONTABILIDAD

L.C.P. JOSÉ GASPAR CAHUM CHAY
COORDINADOR GENERAL ADMINISTRATIVO

LIC. JUANITA ABDULIA ALONSO MARRUFO
DIRECTORA GENERAL

164

**FORMATO 6D ESTADO ANALÍTICO DEL EJERCICIO DEL PRESUPUESTO
DE EGRESOS DETALLADO LDF (CLASIFICACIÓN DE SERVICIOS
PERSONALES POR CATEGORÍA)**

FUNDACIÓN DE PARQUES Y MUSEOS DE COZUMEL, QUINTANA ROO. Estado Analítico del Ejercicio del Presupuesto de Egresos Detallado - LDF Clasificación de Servicios Personales por Categoría Del 01 de Enero al 31 de Diciembre de 2025 (Pesos)						
Concepto	Egresos					Subejercicio
	Aprobado	Ampliaciones /Reducciones	Modificado	Devengado	Pagado	
I. Gasto No Etiquetado	60,436,923.00	- 792,217.74	59,644,705.26	59,208,941.47	55,630,676.38	435,763.79
Personal Administrativo y de Servicio Público	60,436,923.00	- 792,217.74	59,644,705.26	59,208,941.47	55,630,676.38	435,763.79
Magisterio	0.00	0.00	0.00	0.00	0.00	0.00
Servicios de Salud	0.00	0.00	0.00	0.00	0.00	0.00
Personal Administrativo	0.00	0.00	0.00	0.00	0.00	0.00
Personal Médico, Paramédico y afín	0.00	0.00	0.00	0.00	0.00	0.00
Seguridad Pública	0.00	0.00	0.00	0.00	0.00	0.00
Gastos asociados a la Implementación de Nuevas Leyes Federales o Reformas a las mismas	0.00	0.00	0.00	0.00	0.00	0.00
Sentencias laborales definitivas	0.00	0.00	0.00	0.00	0.00	0.00
II. Gasto Etiquetado	0.00	0.00	0.00	0.00	0.00	0.00
Personal Administrativo y de Servicio Público	0.00	0.00	0.00	0.00	0.00	0.00
Magisterio	0.00	0.00	0.00	0.00	0.00	0.00
Servicios de Salud	0.00	0.00	0.00	0.00	0.00	0.00
Personal Administrativo	0.00	0.00	0.00	0.00	0.00	0.00
Personal Médico, Paramédico y afín	0.00	0.00	0.00	0.00	0.00	0.00
Seguridad Pública	0.00	0.00	0.00	0.00	0.00	0.00
Gastos asociados a la Implementación de Nuevas Leyes Federales o Reformas a las mismas	0.00	0.00	0.00	0.00	0.00	0.00
Sentencias laborales definitivas	0.00	0.00	0.00	0.00	0.00	0.00
Total del Gasto en Servicios Personales	60,436,923.00	- 792,217.74	59,644,705.26	59,208,941.47	55,630,676.38	435,763.79

"Bajo protesta de decir la verdad que los estados financieros y sus notas son razonablemente correctos y son responsabilidad del emisor".

L.C. MARGARITA ALEJANDRO DE LA CRUZ
DIRECTORA DE CONTABILIDAD

L.C.P. JOSÉ GASPAR CANUM CHAY
COORDINADOR GENERAL ADMINISTRATIVO

LIC. JUANITA OBDULIA ALONSO MARRUFO
DIRECTORA GENERAL

ANEXO 3-GUÍA DE CUMPLIMIENTO DE LA LEY DE DISCIPLINA FINANCIERA DE LAS ENTIDADES FEDERATIVAS Y MUNICIPIOS

Guía de Cumplimiento de la Ley de Disciplina Financiera de las Entidades Federativas y Municipios Del 1 de enero al 31 de diciembre de 2025							
Indicadores de Observancia (c)	Implementación		Resultado		Fundamento (h)	Comentarios (i)	
	SI	NO	Monto o valor (f)	Unidad (pesos/porcentaje) (g)			
	Mecanismo de Verificación (d)	Fecha estimada de cumplimiento (e)					
INDICADORES PRESUPUESTARIOS							
A. INDICADORES CUANTITATIVOS							
1 Balance Presupuestario Sostenible (j)							
a.	Propuesto	Iniciativa de Ley de Ingresos y Proyecto de Presupuesto de Egresos			pesos	Art. 6 y 19 de la LDF	-
b.	Aprobado	Ley de Ingresos y Presupuesto de Egresos			pesos	Art. 6 y 19 de la LDF	-
c.	Ejercido	Cuenta Pública / Formato 4 LDF			pesos	Art. 6 y 19 de la LDF	
2 Balance Presupuestario de Recursos Disponibles Sostenible (k)							
a.	Propuesto	Iniciativa de Ley de Ingresos y Proyecto de Presupuesto de			pesos	Art. 6 y 19 de la LDF	-

	Egresos					
b. Aprobado	Ley de Ingresos y Presupuesto de Egresos			pesos	Art. 6 y 19 de la LDF	-
c. Ejercido	Cuenta Pública / Formato 4 LDF			pesos	Art. 6 y 19 de la LDF	
3 Financiamiento Neto dentro del Techo de Financiamiento Neto (l)						
a. Propuesto	Iniciativa de Ley de Ingresos			pesos	Art. 6, 19 y 46 de la LDF	-
b. Aprobado	Ley de Ingresos			pesos	Art. 6, 19 y 46 de la LDF	-
c. Ejercido	Cuenta Pública / Formato 4 LDF			pesos	Art. 6, 19 y 46 de la LDF	
4 Recursos destinados a la atención de desastres naturales						
a.	Asignación al fideicomiso para desastres naturales (m)					
a.1 Aprobado	Reporte Trim. Formato 6 a)			pesos	Art. 9 de la LDF	
a.2 Pagado	Cuenta Pública / Formato 6 a)			pesos	Art. 9 de la LDF	
b.	Aportación promedio realizada por la Entidad Federativa durante los 5 ejercicios previos, para infraestructura dañada por desastres naturales (n)	Autorizaciones de recursos aprobados por el FONDE N		pesos	Art. 9 de la LDF	
c.	Saldo del fideicomiso para desastres naturales (o)	Cuenta Pública / Auxiliar de Cuentas		pesos	Art. 9 de la LDF	

d.	Costo promedio de los últimos 5 ejercicios de la reconstrucción de infraestructura dañada por desastres naturales (p)	Autorizaciones de recursos aprobados por el FONDE N			pesos	Art. 9 de la LDF	
5 Techo para servicios personales (q)							
a.	Asignación en el Presupuesto de Egresos	Reporte Trim. Formato 6 d)			pesos	Art. 10 y 21 de la LDF	
b.	Ejercido	Reporte Trim. Formato 6 d)			pesos	Art. 13 fracc. V y 21 de la LDF	
6 Previsiones de gasto para compromisos de pago derivados de APPs (r)							
a.	Asignación en el Presupuesto de Egresos	Presupuesto de Egresos			pesos	Art. 11 y 21 de la LDF	
7 Techo de ADEFAS para el ejercicio fiscal (s)							
a.	Propuesto	Proyecto de Presupuesto de Egresos			pesos	Art. 12 y 20 de la LDF	-
b.	Aprobado	Reporte Trim. Formato 6 a)			pesos	Art. 12 y 20 de la LDF	
c.	Ejercido	Cuenta Pública / Formato 6 a)			pesos	Art. 12 y 20 de la LDF	
B. INDICADORES CUALITATIVOS							
1 Iniciativa de Ley de Ingresos y Proyecto de Presupuesto de Egresos							LEY DE INGRESOS:
a.	Objetivos anuales, estrategias y metas para el ejercicio fiscal (t)	Iniciativa de Ley de Ingresos y Proyecto de Presupuesto de				Art. 5 y 18 de la LDF	-



	Egresos					
b.	Proyecciones de ejercicios posteriores (u)	Iniciativa de Ley de Ingresos y Proyecto de Presupuesto de Egresos / Formatos 7 a) y b)			Art. 5 y 18 de la LDF	-
c.	Descripción de riesgos relevantes y propuestas de acción para enfrentarlos (v)	Iniciativa de Ley de Ingresos y Proyecto de Presupuesto de Egresos			Art. 5 y 18 de la LDF	-
d.	Resultados de ejercicios fiscales anteriores y el ejercicio fiscal en cuestión (w)	Iniciativa de Ley de Ingresos y Proyecto de Presupuesto de Egresos / Formatos 7 c) y d)			Art. 5 y 18 de la LDF	-
e.	Estudio actuarial de las pensiones de sus trabajadores (x)	Proyecto de Presupuesto de Egresos / Formato 8			Art. 5 y 18 de la LDF	-
2 Balance Presupuestario de Recursos Disponibles, en caso de ser negativo						
a.	Razones excepcionales que justifican el Balance Presupuestario de Recursos Disponibles negativo (y)	Iniciativa de Ley de Ingresos o Proyecto de Presupuesto de			Art. 6 y 19 de la LDF	



		Egresos					
b.	Fuente de recursos para cubrir el Balance Presupuestario de Recursos Disponibles negativo (z)	Iniciativa de Ley de Ingresos o Proyecto de Presupuesto de Egresos				Art. 6 y 19 de la LDF	
c.	Número de ejercicios fiscales y acciones necesarias para cubrir el Balance Presupuestario de Recursos Disponibles negativo (aa)	Iniciativa de Ley de Ingresos o Proyecto de Presupuesto de Egresos				Art. 6 y 19 de la LDF	
d.	Informes Trimestrales sobre el avance de las acciones para recuperar el Balance Presupuestario de Recursos Disponibles (bb)	Reporte Trim. y Cuenta Pública				Art. 6 y 19 de la LDF	
3 Servicios Personales							
a.	Remuneraciones de los servidores públicos (cc)	Proyecto de Presupuesto de Egresos				Art. 10 y 21 de la LDF	
b.	Previsiones salariales y económicas para cubrir incrementos salariales, creación de plazas y otros (dd)	Proyecto de Presupuesto de Egresos				Art. 10 y 21 de la LDF	-
INDICADORES DEL EJERCICIO PRESUPUESTARIO							
A. INDICADORES CUANTITATIVOS							
1 Ingresos Excedentes derivados de Ingresos de Libre Disposición							
a.	Monto de Ingresos Excedentes derivados de ILD (ee)				pesos	Art. 14 y 21 de la LDF	-
b.	Monto de Ingresos Excedentes derivados de ILD destinados al fin del A.14, fracción I de la LDF (ff)				pesos	Art. 14 y 21 de la LDF	-
c.	Monto de Ingresos Excedentes derivados de ILD destinados al fin del				pesos	Art. 14 y 21 de la LDF	-

	A.14, fracción II, a) de la LDF (gg)						
d.	Monto de Ingresos Excedentes derivados de ILD destinados al fin del A.14, fracción II, b) de la LDF (hh)				pesos	Art. 14 y 21 de la LDF	-
e.	Monto de Ingresos Excedentes derivados de ILD destinados al fin del artículo noveno transitorio de la LDF (ii)				pesos	Art. Noveno o Transitorio de la LDF	-
B. INDICADORES CUALITATIVOS							
1	Análisis Costo-Beneficio para programas o proyectos de inversión mayores a 10 millones de UDIS (jj)				pesos	Art. 13 frac. III y 21 de la LDF	-
2	Análisis de conveniencia y análisis de transferencia de riesgos de los proyectos APPs (kk)					Art. 13 frac. III y 21 de la LDF	
3	Identificación de población objetivo, destino y temporalidad de subsidios (ll)					Art. 13 frac. VII y 21 de la LDF	
INDICADORES DE DEUDA PÚBLICA							
A. INDICADORES CUANTITATIVOS							
1 Obligaciones a Corto Plazo							
a.	Límite de Obligaciones a Corto Plazo (mm)				pesos	Art. 30 frac. I de la LDF	-
b.	Obligaciones a Corto Plazo (nn)				pesos	Art. 30 frac. I de la LDF	-

**RELACIÓN DE LAS CUENTAS BANCARIAS PRODUCTIVAS, ESPECIFICAS
EN LAS CUALES SE DEPOSITAN RECURSOS FEDERALES
TRANSFERIDOS**

NO APLICA

**RELACIÓN DE BIENES QUE COMPONEN EL PATRIMONIO DEL ENTE
PÚBLICO (ENLACE WEB DONDE ESTA PUBLICADO)**

LINK DE LA RELACIÓN DE LOS BIENES MUEBLES:

<https://fpmc.groo.gob.mx/wp-content/uploads/2026/02/31-dic-25-BM-Para-Pag-FPCMQRROO.pdf>

LINK DE LA RELACION DE LOS BIENES INMUEBLES

<https://fpmc.groo.gob.mx/wp-content/uploads/2026/02/31-dic-25-B-Inmueb-Pa-pag-FPMCQRROO.pdf>

**RELACIÓN DE ESQUEMAS BURSÁTILES Y DE COBERTURAS
FINANCIERAS.**

NO APLICA

INGRESOS POR APORTACIONES ESPECIALES FEDERALES

NO APLICA

GASTOS POR APORTACIONES ESPECIALES FEDERALES

NO APLICA

ESTADO PRESUPUESTARIO DE INGRESOS Y EGRESOS

FUNDACIÓN DE PARQUES Y MUSEOS DE COZUMEL, QUINTANA ROO.			
ESTADO PRESUPUESTARIO DE INGRESOS Y EGRESOS			
Del 01 de enero al 31 de diciembre de 2025 y 2024			
(Cifras en pesos)			
Concepto	CRI (Ingreso Recaudado)	2025	2024
Ingresos			
Impuestos	1	0.00	0.00
Cuotas y Aportaciones de seguridad social	2	0.00	0.00
Contribuciones de mejoras	3	0.00	0.00
Derechos	4	64,044,465.57	29,459,886.97
Productos	5	0.00	0.00
Aprovechamientos	6	0.00	0.00
Ingresos por ventas de bienes y servicios	7	31,910,033.84	59,307,219.04
Participaciones	81	0.00	0.00
Aportaciones	82	0.00	0.00
Convenios	83	0.00	0.00
Transferencias, Asignaciones, Subsidios y Otras Ayudas	9	0.00	0.00
Endeudamiento interno	0	0.00	0.00
Suma de ingresos		95,954,499.41	88,767,106.01
Concepto	COG (Egresos Devengados)	2025	2024
Egresos			
Servicios personales	1000	59,208,941.47	54,329,775.47
Materiales y suministros	2000	7,425,220.32	7,604,681.98
Servicios generales	3000	16,820,894.42	11,850,897.87
Transferencias, asignaciones, subsidios y otras ayudas	4000	10,063,991.00	11,071,821.27
Bienes muebles, inmuebles e intangibles	5000	945,595.21	198,749.27
Inversión pública	6000	0.00	0.00
Inversiones financieras y otras provisiones	7000	0.00	0.00
Participaciones y aportaciones	8000	0.00	0.00
Deuda pública	9000	0.00	0.00
Suma de egresos		94,464,642.42	85,055,925.86

**ESTADOS ANALÍTICOS COMPARATIVOS DE INGRESOS
PRESUPUESTARIOS.**

FUNDACIÓN DE PARQUES Y MUSEOS DE COZUMEL, QUINTANA ROO.

ESTADO ANALÍTICO DE INGRESOS

CON BASE EN RECAUDADO

Ejercicio 2025 comparativo con 2024

(Cifras en Pesos)

Concepto	2024	2025		Variaciones respecto a: Ingreso estimado 2025		Variación Real *
	Recaudado	Estimado	Recaudado	Importe	%	%
Impuestos	0.00	0.00	0.00	0.00	0.00%	0.00%
Cuotas y Aportaciones de Seguridad Social	0.00	0.00	0.00	0.00	0.00%	0.00%
Contribuciones de Mejoras	0.00	0.00	0.00	0.00	0.00%	0.00%
Derechos	29,459,886.97	62,841,486.36	64,044,465.57	1,202,979.21	1.91%	108.63%
Productos	0.00	0.00	0.00	0.00	0.00%	0.00%
Corriente	0.00	0.00	0.00	0.00	0.00%	0.00%
Capital	0.00	0.00	0.00	0.00	0.00%	0.00%
Aprovechamientos	0.00	0.00	0.00	0.00	0.00%	0.00%
Corriente	0.00	0.00	0.00	0.00	0.00%	0.00%
Capital	0.00	0.00	0.00	0.00	0.00%	0.00%
Ingresos por Venta de Bienes, Prestación de Servicios y Otros Ingresos	59,307,219.04	29,581,838.64	31,910,033.84	2,328,195.20	7.87%	-48.36%
Participaciones, Aportaciones, Convenios, Incentivos Derivados de la Colaboración Fiscal y Fondos Distintos de Aportaciones	0.00	0.00	0.00	0.00	0.00%	0.00%
Transferencias, Asignaciones, Subsidios y Subvenciones, y Pensiones y Jubilaciones	0.00	0.00	0.00	0.00	0.00%	0.00%
Ingresos Derivados de Financiamientos	0.00	0.00	0.00	0.00	0.00%	0.00%
TOTALES	88,767,106.01	92,423,325.00	95,954,499.41	3,531,174.41	3.82%	3.74%

* Factor de deflactación 1.042

Deflactado con el Índice Nacional de Precios Promedio del Consumidor.

Las cifras pueden presentar diferencias por redondeos.

FUNDACIÓN DE PARQUES Y MUSEOS DE COZUMEL, QUINTANA ROO
ESTADO ANALÍTICO DE INGRESOS
CON BASE EN RECAUDADO

Ejercicio 2025 comparativo con 2024
(Cifras en Pesos)

Concepto	2024	2025		Variaciones respecto a: Ingreso estimado 2025		Variación Real *
	Recaudado	Estimado	Recaudado	Importe	%	%
Ingresos del Poder Ejecutivo Federal o Estatal y de los Municipios						
Impuestos	0.00	0.00	0.00	0.00	0.00%	0.00%
Cuotas y Aportaciones de Seguridad Social	0.00	0.00	0.00	0.00	0.00%	0.00%
Contribuciones de Mejoras	0.00	0.00	0.00	0.00	0.00%	0.00%
Derechos	29,459,886.97	62,841,486.36	64,044,465.57	1,202,979.21	1.91%	108.63%
Productos	0.00	0.00	0.00	0.00	0.00%	0.00%
Corriente	0.00	0.00	0.00	0.00	0.00%	0.00%
Capital	0.00	0.00	0.00	0.00	0.00%	0.00%
Aprovechamientos	0.00	0.00	0.00	0.00	0.00%	0.00%
Corriente	0.00	0.00	0.00	0.00	0.00%	0.00%
Capital	0.00	0.00	0.00	0.00	0.00%	0.00%
Participaciones, Aportaciones, Convenios, Incentivos Derivados de la Colaboración Fiscal y Fondos Distintos de Aportaciones	0.00	0.00	0.00	0.00	0.00%	0.00%
Transferencias, Asignaciones, Subsidios y Subvenciones, y Pensiones y Jubilaciones	0.00	0.00	0.00	0.00	0.00%	0.00%
Ingresos de los Entes Públicos de los Poderes Legislativo y Judicial, de los Organos Autónomos y del Sector Paraestatal o Paramunicipal, así como de las Empresas Públicas del Estado						
Cuotas y Aportaciones de Seguridad social	0.00	0.00	0.00	0.00	0.00%	0.00%
Productos	0.00	0.00	0.00	0.00	0.00%	0.00%
Ingresos por Venta de Bienes, Prestación de Servicios y Otros Ingresos	59,307,219.04	29,581,838.64	31,910,033.84	2,328,195.20	7.87%	-48.36%
Transferencias, Asignaciones, Subsidios y Subvenciones, y Pensiones y Jubilaciones	0.00	0.00	0.00	0.00	0.00%	0.00%
Ingresos derivados de Financiamiento						
Ingresos Derivados de Financiamiento	0.00	0.00	0.00	0.00	0.00%	0.00%
TOTALES	88,767,106.01	92,423,325.00	95,954,499.41	3,531,174.41	3.82%	3.74%

* Factor de deflactación 1.042

Deflactado con el Índice Nacional de Precios Promedio del Consumidor.

Las cifras pueden presentar diferencias por redondeos.

**ESTADOS ANALÍTICOS COMPARATIVOS DEL EJERCICIO DEL
PRESUPUESTO DE EGRESOS.**

**Estado analítico del ejercicio del Presupuesto de Egresos por Objeto
del gasto**

FUNDACION DE PARQUES Y MUSEOS DE COZUMEL QUINTANA ROO ESTADO ANALÍTICO DEL PRESUPUESTO DE EGRESOS CON BASE EN DEVENGADO Clasificación por Objeto del Gasto (Capítulo y Concepto) Ejercicio 2025 comparativo con 2024 (Cifras en Pesos)						
Concepto	2024	2025		Variaciones respecto a: Presupuesto Aprobado 2025		Variación Real *
	Devengado	Aprobado	Devengado	Importe	%	%
Servicios Personales	54,329,775.47	60,436,923.00	59,208,941.47	- 1,227,981.53	-2.03%	4.59%
Remuneraciones al Personal de Carácter Permanente	25,735,250.62	28,434,583.83	26,969,157.12	- 1,465,426.71	-5.15%	0.57%
Remuneraciones al Personal de Carácter Transitorio	411,775.95	868,924.41	681,390.56	- 187,533.85	-21.58%	58.81%
Remuneraciones Adicionales y Especiales	13,949,417.31	12,901,279.13	15,543,227.55	2,641,948.42	20.48%	6.93%
Seguridad Social	7,625,548.44	10,056,219.94	7,677,258.20	-2,378,961.74	-23.66%	-3.38%
Otras Prestaciones Sociales y Económicas	1,487,315.73	2,488,998.92	3,050,449.71	561,450.79	22.56%	96.83%
Previsiones	0.00	0.00	0.00	0.00	0.00%	0.00%
Pago de Estímulos a Servidores Públicos	5,120,467.42	5,686,916.77	5,287,458.33	- 399,458.44	-7.02%	-0.90%
Materiales y Suministros	7,604,681.98	7,360,722.00	7,425,220.32	64,498.32	0.88%	-6.30%
Materiales de Administración, Emisión de Documentos y Artículos Oficiales	2,794,377.34	2,532,225.00	2,177,451.77	- 354,773.23	-14.01%	-25.22%
Alimentos y Utensilios	1,203,643.48	1,425,000.00	1,364,132.30	- 60,867.70	-4.27%	8.77%
Materias Primas y Materiales de Producción y Comercialización	0.00	0.00	0.00	0.00	0.00%	0.00%
Materiales y Artículos de Construcción y de Reparación	956,007.79	666,800.00	858,026.08	191,226.08	28.68%	-13.87%
Productos Químicos, Farmacéuticos y de Laboratorio	14,925.74	121,600.00	26,868.37	- 94,731.63	-77.90%	72.76%
Combustibles, Lubricantes y Aditivos	1,858,838.25	1,895,600.00	1,786,752.47	- 108,847.53	-5.74%	-7.75%
Vestuario, Blancos, Prendas de Protección y Artículos Deportivos	74,628.96	67,500.00	266,814.69	199,314.69	295.28%	243.11%
Materiales y Suministros para Seguridad	0.00	0.00	0.00	0.00	0.00%	0.00%
Herramientas, Refacciones y Accesorios Menores	702,260.42	651,997.00	945,174.64	293,177.64	44.97%	29.17%
Servicios Generales	11,850,897.87	12,396,680.00	16,820,894.42	4,424,214.42	35.69%	36.22%
Servicios Básicos	2,127,919.43	2,637,100.00	2,194,563.35	- 442,536.65	-16.78%	-1.03%
Servicios de Arrendamiento	697,782.73	765,550.00	695,871.90	- 69,678.10	-9.10%	-4.29%
Servicios Profesionales, Científicos, Técnicos y Otros Servicios	1,291,623.90	2,500,000.00	844,324.01	-1,655,675.99	-66.23%	-37.27%
Servicios Financieros, Bancarios y Comerciales	1,335,573.73	1,648,000.00	1,036,219.85	- 611,780.15	-37.12%	-25.54%
Servicios de Instalación, Reparación, Mantenimiento y Conservación	812,614.96	419,700.00	5,704,435.09	5,284,735.09	1259.17%	573.69%
Servicios de Comunicación Social y Publicidad	172,203.24	6,000.00	1,551.86	- 4,448.14	-74.14%	-99.14%
Servicios de Traslado y Viáticos	560,011.49	1,010,311.00	749,807.08	- 260,503.92	-25.78%	28.49%
Servicios Oficiales	2,446,029.44	1,196,000.00	3,167,480.65	1,971,480.65	164.84%	24.28%
Otros Servicios Generales	2,407,138.95	2,214,019.00	2,426,640.63	212,621.63	9.60%	-3.25%

FUNDACION DE PARQUES Y MUSEOS DE COZUMEL QUINTANA ROO

ESTADO ANALÍTICO DEL PRESUPUESTO DE EGRESOS

CON BASE EN DEVENGADO

Clasificación por Objeto del Gasto (Capítulo y Concepto)

Ejercicio 2025 comparativo con 2024

(Cifras en Pesos)

Concepto	2024	2025		Variaciones respecto a: Presupuesto Aprobado 2025		Variación Real *
	Devengado	Aprobado	Devengado	Importe	%	%
Transferencias, Asignaciones, Subsidios y Otras Ayudas	11,071,821.27	11,632,000.00	10,063,991.00	-1,568,009.00	-13.48%	-12.77%
Transferencias Internas y Asignaciones al Sector Público	0.00	0.00	0.00	0.00	0.00%	0.00%
Transferencias al Resto del Sector Público	0.00	0.00	0.00	0.00	0.00%	0.00%
Subsidios y Subvenciones	0.00	0.00	0.00	0.00	0.00%	0.00%
Ayudas Sociales	11,071,821.27	11,632,000.00	9,688,991.00	-1,943,009.00	-16.70%	-16.02%
Pensiones y Jubilaciones	0.00	0.00	0.00	0.00	0.00%	0.00%
Transferencias a Fideicomisos, Mandatos y Otros Análogos	0.00	0.00	0.00	0.00	0.00%	0.00%
Transferencias a la Seguridad Social	0.00	0.00	0.00	0.00	0.00%	0.00%
Donativos	0.00	0.00	375,000.00	375,000.00	0.00%	0.00%
Transferencias al Exterior	0.00	0.00	0.00	0.00	0.00%	0.00%
Bienes Muebles, Inmuebles e Intangibles	198,749.27	597,000.00	945,595.21	348,595.21	58.39%	356.60%
Mobiliario y Equipo de Administración	176,547.53	194,500.00	159,790.75	-34,709.25	-17.85%	-13.14%
Mobiliario y Equipo Educativo y Recreativo	0.00	100,000.00	304,629.00	204,629.00	204.63%	0.00%
Equipo e Instrumental Médico y de Laboratorio	0.00	0.00	0.00	0.00	0.00%	0.00%
Vehículos y Equipo de Transporte	0.00	70,000.00	0.00	-70,000.00	-100.00%	0.00%
Equipo de Defensa y Seguridad	0.00	0.00	0.00	0.00	0.00%	0.00%
Maquinaria, Otros Equipos y Herramientas	22,201.74	93,000.00	466,053.02	373,053.02	401.13%	1914.56%
Activos Biológicos	0.00	0.00	0.00	0.00	0.00%	0.00%
Bienes Inmuebles	0.00	0.00	0.00	0.00	0.00%	0.00%
Activos Intangibles	0.00	139,500.00	15,122.44	-124,377.56	0.00%	0.00%
Inversión Pública	0.00	0.00	0.00	0.00	0.00%	0.00%
Obra Pública en Bienes de Dominio Público	0.00	0.00	0.00	0.00	0.00%	0.00%
Obra Pública en Bienes Propios	0.00	0.00	0.00	0.00	0.00%	0.00%
Proyectos Productivos y Acciones de Fomento	0.00	0.00	0.00	0.00	0.00%	0.00%
Inversiones Financieras y Otras Provisiones	0.00	0.00	0.00	0.00	0.00%	0.00%
Inversiones para el Fomento de Actividades Productivas	0.00	0.00	0.00	0.00	0.00%	0.00%
Acciones y Participaciones de Capital	0.00	0.00	0.00	0.00	0.00%	0.00%
Compra de Títulos y Valores	0.00	0.00	0.00	0.00	0.00%	0.00%
Concesión de Préstamos	0.00	0.00	0.00	0.00	0.00%	0.00%
Inversiones en Fideicomisos, Mandatos y Otros Análogos	0.00	0.00	0.00	0.00	0.00%	0.00%
Otras Inversiones Financieras	0.00	0.00	0.00	0.00	0.00%	0.00%
Provisiones para Contingencias y Otras Erogaciones Especiales	0.00	0.00	0.00	0.00	0.00%	0.00%



FUNDACION DE PARQUES Y MUSEOS DE COZUMEL QUINTANA ROO
ESTADO ANALÍTICO DEL PRESUPUESTO DE EGRESOS
CON BASE EN DEVENGADO
Clasificación por Objeto del Gasto (Capítulo y Concepto)
 Ejercicio 2025 comparativo con 2024
 (Cifras en Pesos)

Concepto	2024	2025		Variaciones respecto a: Presupuesto Aprobado 2025		Variación Real *
	Devengado	Aprobado	Devengado	Importe	%	%
Participaciones y Aportaciones	0.00	0.00	0.00	0.00	0.00%	0.00%
Participaciones	0.00	0.00	0.00	0.00	0.00%	0.00%
Aportaciones	0.00	0.00	0.00	0.00	0.00%	0.00%
Convenios	0.00	0.00	0.00	0.00	0.00%	0.00%
Deuda Pública	0.00	0.00	0.00	0.00	0.00%	0.00%
Amortización de la Deuda Pública	0.00	0.00	0.00	0.00	0.00%	0.00%
Intereses de la Deuda Pública	0.00	0.00	0.00	0.00	0.00%	0.00%
Comisiones de la Deuda Pública	0.00	0.00	0.00	0.00	0.00%	0.00%
Gastos de la Deuda Pública	0.00	0.00	0.00	0.00	0.00%	0.00%
Costo por Coberturas	0.00	0.00	0.00	0.00	0.00%	0.00%
Apoyos Financieros	0.00	0.00	0.00	0.00	0.00%	0.00%
Adeudos de Ejercicios Fiscales Anteriores (ADEFAS)	0.00	0.00	0.00	0.00	0.00%	0.00%
Total del Egreso	85,055,925.86	92,423,325.00	94,464,642.42	2,041,317.42	2.21%	6.59%

* Factor de deflactación 1.042.
 Deflactado con el Índice Nacional de Precios Promedio del Consumidor.
 Las cifras pueden presentar diferencias por redondeos.



FUNDACION DE PARQUES Y MUSEOS DE COZUMEL QUINTANA ROO
ESTADO ANALÍTICO DEL PRESUPUESTO DE EGRESOS
CON BASE EN FLUJO DE EFECTIVO

Clasificación por Objeto del Gasto (Capítulo y Concepto)
Ejercicio 2025 comparativo con 2024
(Cifras en Pesos)

Concepto	2024	2025		Variaciones respecto a: Presupuesto Aprobado 2025		Variación Real *
	Pagado	Aprobado	Pagado	Importe	%	%
Servicios Personales	54,120,905.54	60,436,923.00	55,630,676.38	- 4,806,246.62	-7.95%	-1.35%
Remuneraciones al Personal de Carácter Permanente	25,627,419.59	28,434,583.83	26,954,256.49	- 1,480,327.34	-5.21%	0.94%
Remuneraciones al Personal de Carácter Transitorio	411,775.95	868,924.41	681,390.56	- 187,533.85	-21.58%	58.81%
Remuneraciones Adicionales y Especiales	13,800,057.74	12,901,279.13	12,934,177.49	32,898.36	0.26%	-10.05%
Seguridad Social	7,673,869.11	10,056,219.94	6,722,943.80	- 3,333,276.14	-33.15%	-15.92%
Otras Prestaciones Sociales y Económicas	1,487,315.73	2,488,998.92	3,050,449.71	561,450.79	22.56%	96.83%
Previsiones	0.00	0.00	0.00	0.00	0.00%	0.00%
Pago de Estímulos a Servidores Públicos	5,120,467.42	5,686,916.77	5,287,458.33	- 399,458.44	-7.02%	-0.90%
Materiales y Suministros	7,119,272.65	7,360,722.00	7,425,220.32	64,498.32	0.88%	0.09%
Materiales de Administración, Emisión de Documentos y Artículos Oficiales	2,314,436.45	2,532,225.00	2,177,451.77	- 354,773.23	-14.01%	-9.71%
Alimentos y Utensilios	1,203,643.48	1,425,000.00	1,364,132.30	- 60,867.70	-4.27%	8.77%
Materias Primas y Materiales de Producción y Comercialización	0.00	0.00	0.00	0.00	0.00%	0.00%
Materiales y Artículos de Construcción y de Reparación	956,007.79	666,800.00	858,026.08	191,226.08	28.68%	-13.87%
Productos Químicos, Farmacéuticos y de Laboratorio	14,925.74	121,600.00	26,868.37	- 94,731.63	-77.90%	72.76%
Combustibles, Lubricantes y Aditivos	1,853,369.81	1,895,600.00	1,786,752.47	- 108,847.53	-5.74%	-7.48%
Vestuario, Blancos, Prendas de Protección y Artículos Deportivos	74,628.96	67,500.00	266,814.69	199,314.69	295.28%	243.11%
Materiales y Suministros para Seguridad	0.00	0.00	0.00	0.00	0.00%	0.00%
Herramientas, Refacciones y Accesorios Menores	702,260.42	651,997.00	945,174.64	293,177.64	44.97%	29.17%
Servicios Generales	11,821,010.69	12,396,680.00	16,361,613.44	3,964,933.44	31.98%	32.83%
Servicios Básicos	2,128,225.47	2,637,100.00	2,145,254.05	- 491,845.95	-18.65%	-3.26%
Servicios de Arrendamiento	681,200.65	765,550.00	695,871.90	- 69,678.10	-9.10%	-1.96%
Servicios Profesionales, Científicos, Técnicos y Otros Servicios	1,291,623.90	2,500,000.00	844,324.01	- 1,655,675.99	-66.23%	-37.27%
Servicios Financieros, Bancarios y Comerciales	1,335,573.73	1,648,000.00	1,036,219.85	- 611,780.15	-37.12%	-25.54%
Servicios de Instalación, Reparación, Mantenimiento y Conservación	812,614.96	419,700.00	5,704,435.09	5,284,735.09	1259.17%	573.69%
Servicios de Comunicación Social y Publicidad	172,203.24	6,000.00	1,551.86	- 4,448.14	-74.14%	-99.14%
Servicios de Traslado y Viáticos	560,011.49	1,010,311.00	749,807.08	- 260,503.92	-25.78%	28.49%
Servicios Oficiales	2,446,029.44	1,196,000.00	3,167,480.65	1,971,480.65	164.84%	24.28%
Otros Servicios Generales	2,393,527.81	2,214,019.00	2,016,668.95	- 197,350.05	-8.91%	-19.14%
Transferencias, Asignaciones, Subsidios y Otras Ayudas	11,071,821.27	11,632,000.00	10,063,991.00	- 1,568,009.00	-13.48%	-12.77%
Transferencias Internas y Asignaciones al Sector Público	0.00	0.00	0.00	0.00	0.00%	0.00%
Transferencias al Resto del Sector Público	0.00	0.00	0.00	0.00	0.00%	0.00%
Subsidios y Subvenciones	0.00	0.00	0.00	0.00	0.00%	0.00%

FUNDACION DE PARQUES Y MUSEOS DE COZUMEL QUINTANA ROO
ESTADO ANALÍTICO DEL PRESUPUESTO DE EGRESOS
CON BASE EN FLUJO DE EFECTIVO

Clasificación por Objeto del Gasto (Capítulo y Concepto)
Ejercicio 2025 comparativo con 2024
(Cifras en Pesos)

Concepto	2024	2025		Variaciones respecto a: Presupuesto Aprobado 2025		Variación Real *
	Pagado	Aprobado	Pagado	Importe	%	%
Ayudas Sociales	11,071,821.27	11,632,000.00	9,688,991.00	- 1,943,009.00	-16.70%	-16.02%
Pensiones y Jubilaciones	0.00	0.00	0.00	0.00	0.00%	0.00%
Transferencias a Fideicomisos, Mandatos y Otros Análogos	0.00	0.00	0.00	0.00	0.00%	0.00%
Transferencias a la Seguridad Social	0.00	0.00	0.00	0.00	0.00%	0.00%
Donativos	0.00	0.00	375,000.00	375,000.00	0.00%	0.00%
Transferencias al Exterior	0.00	0.00	0.00	0.00	0.00%	0.00%
Bienes Muebles, Inmuebles e Intangibles	198,749.27	597,000.00	945,595.21	348,595.21	58.39%	356.60%
Mobiliario y Equipo de Administración	176,547.53	194,500.00	159,790.75	- 34,709.25	-17.85%	-13.14%
Mobiliario y Equipo Educativo y Recreativo	0.00	100,000.00	304,629.00	204,629.00	204.63%	0.00%
Equipo e Instrumental Médico y de Laboratorio	0.00	0.00	0.00	0.00	0.00%	0.00%
Vehículos y Equipo de Transporte	0.00	70,000.00	0.00	- 70,000.00	-100.00%	0.00%
Equipo de Defensa y Seguridad	0.00	0.00	0.00	0.00	0.00%	0.00%
Maquinaria, Otros Equipos y Herramientas	22,201.74	93,000.00	466,053.02	373,053.02	401.13%	1914.56%
Activos Biológicos	0.00	0.00	0.00	0.00	0.00%	0.00%
Bienes Inmuebles	0.00	0.00	0.00	0.00	0.00%	0.00%
Activos Intangibles	0.00	139,500.00	15,122.44	- 124,377.56	0.00%	0.00%
Inversión Pública	0.00	0.00	0.00	0.00	0.00%	0.00%
Obra Pública en Bienes de Dominio Público	0.00	0.00	0.00	0.00	0.00%	0.00%
Obra Pública en Bienes Propios	0.00	0.00	0.00	0.00	0.00%	0.00%
Proyectos Productivos y Acciones de Fomento	0.00	0.00	0.00	0.00	0.00%	0.00%
Inversiones Financieras y Otras Provisiones	0.00	0.00	0.00	0.00	0.00%	0.00%
Inversiones para el Fomento de Actividades Productivas	0.00	0.00	0.00	0.00	0.00%	0.00%
Acciones y Participaciones de Capital	0.00	0.00	0.00	0.00	0.00%	0.00%
Compra de Títulos y Valores	0.00	0.00	0.00	0.00	0.00%	0.00%
Concesión de Préstamos	0.00	0.00	0.00	0.00	0.00%	0.00%
Inversiones en Fideicomisos, Mandatos y Otros Análogos	0.00	0.00	0.00	0.00	0.00%	0.00%
Otras Inversiones Financieras	0.00	0.00	0.00	0.00	0.00%	0.00%
Provisiones para Contingencias y Otras Erogaciones Especiales	0.00	0.00	0.00	0.00	0.00%	0.00%
Participaciones y Aportaciones	0.00	0.00	0.00	0.00	0.00%	0.00%
Participaciones	0.00	0.00	0.00	0.00	0.00%	0.00%
Aportaciones	0.00	0.00	0.00	0.00	0.00%	0.00%
Convenios	0.00	0.00	0.00	0.00	0.00%	0.00%



FUNDACION DE PARQUES Y MUSEOS DE COZUMEL QUINTANA ROO
ESTADO ANALÍTICO DEL PRESUPUESTO DE EGRESOS
CON BASE EN FLUJO DE EFECTIVO
 Clasificación por Objeto del Gasto (Capítulo y Concepto)
 Ejercicio 2025 comparativo con 2024
 (Cifras en Pesos)

Concepto	2024	2025		Variaciones respecto a: Presupuesto Aprobado 2025		Variación Real *
	Pagado	Aprobado	Pagado	Importe	%	%
Deuda Pública	0.00	0.00	0.00	0.00	0.00%	0.00%
Amortización de la Deuda Pública	0.00	0.00	0.00	0.00	0.00%	0.00%
Intereses de la Deuda Pública	0.00	0.00	0.00	0.00	0.00%	0.00%
Comisiones de la Deuda Pública	0.00	0.00	0.00	0.00	0.00%	0.00%
Gastos de la Deuda Pública	0.00	0.00	0.00	0.00	0.00%	0.00%
Costo por Coberturas	0.00	0.00	0.00	0.00	0.00%	0.00%
Apoyos Financieros	0.00	0.00	0.00	0.00	0.00%	0.00%
Adeudos de Ejercicios Fiscales Anteriores (ADEFAS)	0.00	0.00	0.00	0.00	0.00%	0.00%
Total del Egreso	84,331,759.42	92,423,325.00	90,427,096.35	- 1,996,228.65	-2.16%	2.91%

* Factor de deflactación 1.042

Deflactado con el Índice Nacional de Precios Promedio del Consumidor.

Las cifras pueden presentar diferencias por redondeos.



**Estado analítico del ejercicio del Presupuesto de Egresos en
clasificación por Tipo de Gasto.**

FUNDACIÓN DE PARQUES Y MUSEOS DE COZUMEL QUINTANA ROO						
ESTADO ANALÍTICO DEL PRESUPUESTO DE EGRESOS						
CON BASE EN DEVENGADO						
Clasificación Económica (Tipo de Gasto)						
Ejercicio 2025 comparativo con 2024						
(Cifras en Pesos)						
Concepto	2024	2025		Variaciones respecto a: Presupuesto Aprobado 2025		Variación Real *
	Devengado	Aprobado	Devengado	Importe	%	%
Gastos Corrientes	84,857,176.59	91,826,325.00	93,519,047.21	1,692,722.21	1.84%	5.77%
Gastos de Capital	198,749.27	597,000.00	945,595.21	348,595.21	58.39%	356.60%
Amortizaciones de la Deuda y Disminución de Pasivos	0.00	0.00	0.00	0.00	0.00	0.00
Pensiones y Jubilaciones	0.00	0.00	0.00	0.00	0.00	0.00
Participaciones	0.00	0.00	0.00	0.00	0.00	0.00
Total del Egreso	85,055,925.86	92,423,325.00	94,464,642.42	2,041,317.42	2.21%	6.59%

* Factor de deflactación 1.042

Deflactado con el Índice Nacional de Precios Promedio del Consumidor.

Las cifras pueden presentar diferencias por redondeos.

FUNDACION DE PARQUES Y MUSEOS DE COZUMEL QUINTANA ROO						
ESTADO ANALÍTICO DEL PRESUPUESTO DE EGRESOS						
CON BASE EN FLUJO DE EFECTIVO						
Clasificación Económica (Tipo de Gasto)						
Ejercicio 2025 comparativo con 2024						
(Cifras en Pesos)						
Concepto	2024	2025		Variaciones respecto a: Presupuesto Aprobado 2025		Variación Real *
	Pagado	Aprobado	Pagado	Importe	%	%
Gastos Corrientes	84,133,010.15	91,826,325.00	89,481,501.14	- 2,344,823.86	-2.55%	2.07%
Gastos de Capital	198,749.27	597,000.00	945,595.21	348,595.21	58.39%	356.60%
Amortizaciones de la Deuda y Disminución de Pasivos	0.00	0.00	0.00	0.00	0.00	0.00
Pensiones y Jubilaciones	0.00	0.00	0.00	0.00	0.00	0.00
Participaciones	0.00	0.00	0.00	0.00	0.00	0.00
Total del Egreso	84,331,759.42	92,423,325.00	90,427,096.35	- 1,996,228.65	-2.16%	2.91%

* Factor de deflactación 1.042

Deflactado con el Índice Nacional de Precios Promedio del Consumidor.

Las cifras pueden presentar diferencias por redondeos.

**Estado analítico del ejercicio del Presupuesto de Egresos en
Clasificación Administrativa**

FUNDACIÓN DE PARQUES Y MUSEOS DE COZUMEL, QUINTANA ROO ESTADO ANALÍTICO DEL PRESUPUESTO DE EGRESOS CON BASE EN DEVENGADO Clasificación Administrativa Ejercicio 2025 comparativo con 2024 (Cifras en Pesos)						
Concepto	2024	2025		Variaciones respecto a: Presupuesto Aprobado 2025		Variación Real *
	Devengado	Aprobado	Devengado	Importe	%	%
Dirección del Parque Chankanaab	12,029,614.31	13,584,628.78	16,523,090.85	2,938,462.07	21.63%	31.82%
Dirección del Museo de la Isla	5,480,815.12	6,747,628.10	5,667,010.94	- 1,080,617.16	-16.01%	-0.77%
Dirección del Parador Turístico San Gervasio	4,406,227.45	5,756,626.74	5,672,409.00	- 84,217.74	-1.46%	23.55%
Dirección Área Natural Protegida Parque Punta Sur	7,055,778.30	8,700,973.33	10,511,315.37	1,810,342.04	20.81%	42.97%
Coordinación General Administrativa	9,081,398.53	7,669,452.93	7,708,904.39	39,451.46	0.51%	-18.53%
Dirección de Pedagogía y Asistencia Social	16,099,683.18	17,672,316.89	16,027,238.10	- 1,645,078.79	-9.31%	-4.46%
Dirección de Conservación y Educación Ambiental	2,007,178.70	2,079,229.09	1,782,518.47	- 296,710.62	-14.27%	-14.77%
Dirección de Obras y Servicios Generales	3,811,874.11	4,797,737.14	4,850,553.37	52,816.23	1.10%	22.12%
Dirección de Mercadotecnia	1,687,198.14	2,159,349.98	1,628,574.01	- 530,775.97	-24.58%	-7.37%
Dirección General	5,240,035.67	4,574,661.26	6,718,455.73	2,143,794.47	46.86%	23.05%
Dirección de Comunicación Social	1,500,781.68	1,466,529.11	1,864,690.06	398,160.95	27.15%	19.24%
Dirección Jurídica y Unidad de Transparencia, Acceso a la Información Pública y Protección de Datos Personales	2,736,224.54	3,708,309.84	2,468,946.13	- 1,239,363.71	-33.42%	-13.41%
Coordinación General Operativa	9,101,279.70	7,451,352.59	6,474,820.43	- 976,532.16	-13.11%	-31.73%
Dirección Contabilidad	2,091,750.33	2,734,342.59	2,456,389.89	- 277,952.70	-10.17%	12.70%
Dirección Recursos Humanos	1,892,338.64	2,249,066.40	3,164,649.66	915,583.26	40.71%	60.49%
Órgano de Control y Evaluación Interna	833,747.46	1,071,120.23	945,076.02	- 126,044.21	-11.77%	8.78%
Total del Egreso	85,055,925.86	92,423,325.00	94,464,642.42	2,041,317.42	2.21%	6.59%

* Factor de deflatación 1.042
Deflactado con el Índice Nacional de Precios Promedio del Consumidor.
Las cifras pueden presentar diferencias por redondeos.

FUNDACIÓN DE PARQUES Y MUSEOS DE COZUMEL, QUINTANA ROO
ESTADO ANALÍTICO DEL PRESUPUESTO DE EGRESOS
CON BASE EN FLUJO DE EFECTIVO
 Clasificación Administrativa
 Ejercicio 2025 comparativo con 2024
 (Cifras en Pesos)

Concepto	2024	2025		Variaciones respecto a: Presupuesto Aprobado 2025		Variación Real *
	Pagado	Aprobado	Pagado	Importe	%	%
Dirección del Parque Chankanaab	12,026,263.30	13,584,628.78	15,827,028.04	2,242,399.26	16.51%	26.30%
Dirección del Museo de la Isla	5,423,674.64	6,747,628.10	5,359,581.90	- 1,388,046.20	-20.57%	-5.16%
Dirección del Parador Turístico San Gervasio	4,328,578.00	5,756,626.74	5,367,913.17	- 388,713.57	-6.75%	19.01%
Dirección Área Natural Protegida Parque Punta Sur	6,965,578.36	8,700,973.33	10,089,336.78	1,388,363.45	15.96%	39.01%
Coordinación General Administrativa	8,958,568.85	7,669,452.93	7,290,143.29	- 379,309.64	-4.95%	-21.90%
Dirección de Pedagogía y Asistencia Social	16,083,036.51	17,672,316.89	15,637,002.31	- 2,035,314.58	-11.52%	-6.69%
Dirección de Conservación y Educación Ambiental	1,986,066.36	2,079,229.09	1,662,273.50	- 416,955.59	-20.05%	-19.68%
Dirección de Obras y Servicios Generales	3,813,794.45	4,797,737.14	4,671,997.42	- 125,739.72	-2.62%	17.56%
Dirección de Mercadotecnia	1,654,397.51	2,159,349.98	1,543,066.22	- 616,283.76	-28.54%	-10.49%
Dirección General	5,119,766.68	4,574,661.26	6,577,628.04	2,002,966.78	43.78%	23.30%
Dirección de Comunicación Social	1,463,982.72	1,466,529.11	1,769,841.77	303,312.66	20.68%	16.02%
Dirección Jurídica y Unidad de Transparencia, Acceso a la Información Pública y Protección de Datos Personales	2,734,627.60	3,708,309.84	2,324,608.48	- 1,383,701.36	-37.31%	-18.42%
Coordinación General Operativa	9,006,755.87	7,451,352.59	6,056,263.58	- 1,395,089.01	-18.72%	-35.47%
Dirección Contabilidad	2,111,829.17	2,734,342.59	2,307,259.66	- 427,082.93	-15.62%	4.85%
Dirección Recursos Humanos	1,824,620.97	2,249,066.40	3,057,379.07	808,312.67	35.94%	60.81%
Órgano de Control y Evaluación Interna	830,218.43	1,071,120.23	885,773.12	- 185,347.11	-17.30%	2.39%
Total del Egreso	84,331,759.42	92,423,325.00	90,427,096.35	- 1,996,228.65	-2.16%	2.91%

* Factor de deflactación 1.042

Deflactado con el Índice Nacional de Precios Promedio del Consumidor.
 Las cifras pueden presentar diferencias por redondeos.

**Estado analítico del ejercicio del Presupuesto de Egresos en
Clasificación Funcional**

FUNDACION DE PARQUES Y MUSEOS DE COZUMEL, QUINTANA ROO						
ESTADO ANALÍTICO DEL PRESUPUESTO DE EGRESOS						
CON BASE EN DEVENGADO						
Clasificación Funcional						
Ejercicio 2025 comparativo con 2024						
(Cifras en Pesos)						
Concepto	2024	2025		Variaciones respecto a: Presupuesto Aprobado 2025		Variación Real *
	Devengado	Aprobado	Devengado	Importe	%	%
Gobierno	0.00	0.00	0.00	0.00	0.00	0.00
Legislación	0.00	0.00	0.00	0.00	0.00	0.00
Justicia	0.00	0.00	0.00	0.00	0.00	0.00
Coordinación de la Política de Gobierno	0.00	0.00	0.00	0.00	0.00	0.00
Relaciones Exteriores	0.00	0.00	0.00	0.00	0.00	0.00
Asuntos Financieros y Hacendarios	0.00	0.00	0.00	0.00	0.00	0.00
Seguridad Nacional	0.00	0.00	0.00	0.00	0.00	0.00
Asuntos de Orden Público y de Seguridad Interior	0.00	0.00	0.00	0.00	0.00	0.00
Otros Servicios Generales	0.00	0.00	0.00	0.00	0.00	0.00
Desarrollo Social	0.00	0.00	0.00	0.00	0.00	0.00
Protección Ambiental	0.00	0.00	0.00	0.00	0.00	0.00
Vivienda y Servicios a la Comunidad	0.00	0.00	0.00	0.00	0.00	0.00
Salud	0.00	0.00	0.00	0.00	0.00	0.00
Recreación, Cultura y Otras	0.00	0.00	0.00	0.00	0.00	0.00
Manifestaciones Sociales	0.00	0.00	0.00	0.00	0.00	0.00
Educación	0.00	0.00	0.00	0.00	0.00	0.00
Protección Social	0.00	0.00	0.00	0.00	0.00	0.00
Otros Asuntos Sociales	0.00	0.00	0.00	0.00	0.00	0.00
Desarrollo Económico	85,055,925.86	92,423,325.00	94,464,642.42	2,041,317.42	2.21%	6.59%
Asuntos Económicos, Comerciales y Laborales en General	0.00	0.00	0.00	0.00	0.00	0.00
Agropecuaria, Silvicultura, Pesca y Caza	0.00	0.00	0.00	0.00	0.00	0.00
Combustibles y Energía	0.00	0.00	0.00	0.00	0.00	0.00
Minería, Manufacturas y Construcción	0.00	0.00	0.00	0.00	0.00	0.00
Transporte	0.00	0.00	0.00	0.00	0.00	0.00
Comunicaciones	0.00	0.00	0.00	0.00	0.00	0.00
Turismo	85,055,925.86	92,423,325.00	94,464,642.42	2,041,317.42	2.21%	6.59%
Ciencia, Tecnología e Innovación	0.00	0.00	0.00	0.00	0.00	0.00
Otras Industrias y Otros Asuntos Económicos	0.00	0.00	0.00	0.00	0.00	0.00
Otros	0.00	0.00	0.00	0.00	0.00	0.00
Transacciones de la Deuda Pública / Costo Financiero de la Deuda	0.00	0.00	0.00	0.00	0.00	0.00
Transferencias, Participaciones y Aportaciones entre Diferentes Niveles y Ordenes de Gobierno	0.00	0.00	0.00	0.00	0.00	0.00
Saneamiento del Sistema Financiero	0.00	0.00	0.00	0.00	0.00	0.00
Adeudos de Ejercicios Fiscales Anteriores	0.00	0.00	0.00	0.00	0.00	0.00
Total del Egreso	85,055,925.86	92,423,325.00	94,464,642.42	2,041,317.42	2.21%	6.59%

* Factor de deflactación 1.042
Deflactado con el Índice Nacional de Precios Promedio del Consumidor.
Las cifras pueden presentar diferencias por redondeos.

FUNDACION DE PARQUES Y MUSEOS DE COZUMEL, QUINTANA ROO
ESTADO ANALÍTICO DEL PRESUPUESTO DE EGRESOS
CON BASE EN FLUJO DE EFECTIVO
 Clasificación Funcional
 Ejercicio 2025 comparativo con 2024
 (Cifras en Pesos)

Concepto	2024	2025		Variaciones respecto a: Presupuesto Aprobado 2025		Variación Real *
	Pagado	Aprobado	Pagado	Importe	%	%
Gobierno	0.00	0.00	0.00	0.00	0.00	0.00
Legislación	0.00	0.00	0.00	0.00	0.00	0.00
Justicia	0.00	0.00	0.00	0.00	0.00	0.00
Coordinación de la Política de Gobierno	0.00	0.00	0.00	0.00	0.00	0.00
Relaciones Exteriores	0.00	0.00	0.00	0.00	0.00	0.00
Asuntos Financieros y Hacendarios	0.00	0.00	0.00	0.00	0.00	0.00
Seguridad Nacional	0.00	0.00	0.00	0.00	0.00	0.00
Asuntos de Orden Público y de Seguridad Interior	0.00	0.00	0.00	0.00	0.00	0.00
Otros Servicios Generales	0.00	0.00	0.00	0.00	0.00	0.00
Desarrollo Social	0.00	0.00	0.00	0.00	0.00	0.00
Protección Ambiental	0.00	0.00	0.00	0.00	0.00	0.00
Vivienda y Servicios a la Comunidad	0.00	0.00	0.00	0.00	0.00	0.00
Salud	0.00	0.00	0.00	0.00	0.00	0.00
Recreación, Cultura y Otras Manifestaciones Sociales	0.00	0.00	0.00	0.00	0.00	0.00
Educación	0.00	0.00	0.00	0.00	0.00	0.00
Protección Social	0.00	0.00	0.00	0.00	0.00	0.00
Otros Asuntos Sociales	0.00	0.00	0.00	0.00	0.00	0.00
Desarrollo Económico	84,331,759.42	92,423,325.00	90,427,096.35	-1,996,228.65	-2.16%	2.91%
Asuntos Económicos, Comerciales y Laborales en General	0.00	0.00	0.00	0.00	0.00	0.00
Agropecuaria, Silvicultura, Pesca y Caza	0.00	0.00	0.00	0.00	0.00	0.00
Combustibles y Energía	0.00	0.00	0.00	0.00	0.00	0.00
Minería, Manufacturas y Construcción	0.00	0.00	0.00	0.00	0.00	0.00
Transporte	0.00	0.00	0.00	0.00	0.00	0.00
Comunicaciones	0.00	0.00	0.00	0.00	0.00	0.00
Turismo	84,331,759.42	92,423,325.00	90,427,096.35	- 1,996,228.65	-2.16%	2.91%
Ciencia, Tecnología e Innovación	0.00	0.00	0.00	0.00	0.00	0.00
Otras Industrias y Otros Asuntos Económicos	0.00	0.00	0.00	0.00	0.00	0.00
Otros	0.00	0.00	0.00	0.00	0.00	0.00
Transacciones de la Deuda Pública / Costo Financiero de la Deuda	0.00	0.00	0.00	0.00	0.00	0.00
Transferencias, Participaciones y Aportaciones entre Diferentes Niveles y Ordenes de Gobierno	0.00	0.00	0.00	0.00	0.00	0.00
Saneamiento del Sistema Financiero	0.00	0.00	0.00	0.00	0.00	0.00
Adeudos de Ejercicios Fiscales Anteriores	0.00	0.00	0.00	0.00	0.00	0.00
Total del Egreso	84,331,759.42	92,423,325.00	90,427,096.35	- 1,996,228.65	-2.16%	2.91%

* Factor de deflactación 1.042

Deflactado con el Índice Nacional de Precios Promedio del Consumidor.
 Las cifras pueden presentar diferencias por redondeos.