

# **COMISI3N DEL DEPORTE DE QUINTANA ROO**

## **CONTENIDO**

### **INTRODUCCIÓN**

#### **1 INFORMACIÓN CONTABLE**

- 1.1 Estado de Actividades
- 1.2 Estado de Situación Financiera
- 1.3 Estado de Variación en la Hacienda Pública
- 1.4 Estado de Cambios en la Situación Financiera
- 1.5 Estado de Flujos de Efectivo
- 1.6 Estado Analítico del Activo
- 1.7 Estado Analítico de la Deuda y Otros Pasivos
- 1.8 Informe sobre Pasivos Contingentes
- 1.9 Notas a los Estados Financieros

#### **2 INFORMACIÓN PRESUPUESTARIA**

- 2.1 Estado analítico de ingresos
  - 2.1.1 Análisis y evolución de los ingresos presupuestarios
- 2.2 Estados analíticos del ejercicio del Presupuesto de Egresos 2025
  - 2.2.1 Estado analítico del ejercicio del Presupuesto de Egresos por Objeto del gasto
  - 2.2.2 Estado analítico del ejercicio del Presupuesto de Egresos en clasificación por Tipo de Gasto
  - 2.2.3 Estado analítico del ejercicio del Presupuesto de Egresos en clasificación Administrativa
  - 2.2.4 Estado analítico del ejercicio del Presupuesto de Egresos en clasificación Funcional
  - 2.2.5 Endeudamiento Neto
  - 2.2.6 Intereses de la Deuda
  - 2.2.7 Indicadores de Postura Fiscal
- 2.3 Análisis del Ejercicio del Presupuesto de Egresos.
  - 2.3.1 Presupuesto aprobado y adecuaciones.
  - 2.3.2 Ejercicio del Presupuesto de Egresos 2025.

### **3 INFORMACIÓN PROGRAMÁTICA**

#### 3.1 Gasto por categoría programática.

3.1.1 Programas presupuestarios

3.1.2 Estado Analítico de Avance Financiero de Programas y Proyectos de Inversión.

#### 3.2 Indicadores para resultados.

3.2.1 Principales Indicadores de Resultados por Programa Presupuestario y Alineación Funcional.

3.2.2 Principales Indicadores de Programas Presupuestarios según los Objetivos del Plan Estatal de Desarrollo 2023-2027 y sus Programas Derivados.

3.2.3 Principales Acciones y Resultados de la gestión de Programas Presupuestarios.

3.2.3.1 Avance de Cumplimiento de los Objetivos y Metas.

3.2.4 Personas Beneficiarias por programa presupuestario y componente.

3.2.5 De los programas Destinados a la Atención de la Perspectiva de Género.

3.2.6 De los programas destinados a la Atención de la Política Anticorrupción del Estado de Quintana Roo.

3.2.7 De los programas orientados a la atención de los Derechos de las Niñas, Niños y Adolescentes.

### **4 ANEXOS**

- Formatos referidos por la Ley de Disciplina Financiera de las Entidades Federativas y Municipios.
- Guía de cumplimiento de la Ley de Disciplina Financiera de las Entidades Federativas y los Municipios.
- Relación de las cuentas bancarias productivas específicas en las cuales se depositen los recursos federales transferidos.

- Relación de esquemas bursátiles y de coberturas financieras.
- Relación de bienes que componen el patrimonio del ente público (enlace web donde está publicado).
- Ingresos por aportaciones especiales federales.
- Gastos por aportaciones especiales federales.
- Estado presupuestario de ingresos y egresos.
- Estados analíticos comparativos de ingresos presupuestarios.
- Estados analíticos comparativos del ejercicio del Presupuesto de Egresos.
  - Estado analítico del ejercicio del Presupuesto de Egresos por Objeto del gasto
  - Estado analítico del ejercicio del Presupuesto de Egresos en clasificación por Tipo de Gasto.
  - Estado analítico del ejercicio del Presupuesto de Egresos en clasificación Administrativa
  - Estado analítico del ejercicio del Presupuesto de Egresos en clasificación Funcional

## INTRODUCCIÓN

La Comisión del Deporte de Quintana Roo, Se crea el 03 de noviembre de 2023, como un Organismo Público Descentralizado, con personalidad Jurídica y Patrimonio propios, sectorizado a la Secretaria de Educación y con domicilio en la Ciudad de Chetumal, Quintana Roo, pudiendo establecer otros domicilios dentro del Estado, con el propósito primordial de la atención integral del deporte quintanarroense, considerados como elementos básicos para la formación de individuos capaces de generar desarrollo y progreso nacional e internacional. Para tal efecto la Comisión formulara, aprobara, ejecutara y evaluara programas, servicios y acciones especiales, tendientes a promover la atención a los deportistas de todas las edades, con políticas tendientes a estimular la superación y el desarrollo físico e intelectual de deportistas y entrenadores profesionales, que permitan elevar el nivel de competencia del deporte quintanarroenses y fomenten la formación de nuevos cuadros de deportistas de alto rendimiento.

## MISIÓN

Un organismo encargado de prestar atención y servicios integrales al deporte de Quintana Roo, para fomentar entre la población la práctica del deporte y la cultura física, como factores fundamentales de integración social, cohesión familiar, realización individual, superación física e intelectual.

## VISIÓN

Consolidarnos como un organismo líder en Quintana Roo, con presencia regional y nacional, reconocido por brindar atención integral de calidad al deporte y por fomentar entre la población la práctica del deporte y la cultura física, como factores fundamentales de integración social, cohesión familiar, realización individual, superación física e intelectual, consciente de la problemática deportiva estatal, habiendo incorporado a sus programas de trabajo, la participación activa en el deportistas quintanarroenses.

## OBJETIVOS

I. Fomentar el óptimo, equitativo y ordenado desarrollo de la cultura física y el deporte en todas sus manifestaciones y expresiones;

- II. Contribuir, por medio de la activación física, cultura física y el deporte, a elevar el nivel de vida de los habitantes en el Estado;
- III. Fomentar la creación, conservación, mejoramiento, protección, difusión, promoción, investigación y aprovechamiento de los recursos humanos, materiales y financieros destinados a la activación física, la cultura física y el deporte;
- IV. Fomentar el desarrollo de la activación física, la cultura física y el deporte, como medio importante en la preservación de la salud, prevención de enfermedades y prevención del delito; así como la prevención de las adicciones y el consumo de sustancias psicoactivas;
- V. Incentivar la inversión social y privada para el desarrollo de la cultura física y el deporte, como complemento de la actuación pública;
- VI. Promover las medidas preventivas necesarias para erradicar la violencia, así como la implementación de sanciones a quienes la ejerzan, lo anterior sin perjuicio de las responsabilidades penales y civiles a que haya lugar, y reducir los riesgos de afectación en la práctica de actividades físicas, recreativas o deportivas, así como para prevenir y erradicar el uso de sustancias y métodos no reglamentarios que pudieran derivarse del dopaje;
- VII. Fomentar, ordenar y regular a las asociaciones y sociedades deportivas, deportivo recreativas, del deporte en la rehabilitación y de cultura física-deportiva;
- VIII. Promover, en la práctica de actividades físicas, recreativas y deportivas, el aprovechamiento, protección y conservación adecuada del medio ambiente;
- IX. Incentivar la actividad deportiva que se desarrolle en forma organizada y programática a través de las Asociaciones Deportivas Estatales;
- X. Garantizar a todas las personas sin distinción de género, nacionalidad, edad, discapacidad, condición social, religión, opiniones, etnia, preferencias o estado civil, la igualdad de oportunidades dentro de los programas de desarrollo que en materia de cultura física y el deporte se implementen, y
- XI. Procurar que los deportistas con algún tipo de discapacidad no sean objeto de discriminación alguna.

1 INFORMACIÓN CONTABLE

1.1 ESTADO DE ACTIVIDADES FINANCIERA

COMISIÓN DEL DEPORTE DE QUINTANA ROO ESTADO DE ACTIVIDADES Del 01 de Enero al 31 de Diciembre de 2025 (Cifras en Pesos)		
Concepto	2025	2024
<b>INGRESOS Y OTROS BENEFICIOS</b>		
<b>Ingresos de gestión:</b>	<b>\$2,657,340.54</b>	<b>\$682,135.43</b>
Impuestos	\$0.00	\$0.00
Cuotas y aportaciones de seguridad social	\$0.00	\$0.00
Contribuciones de mejoras	\$0.00	\$0.00
Derechos	\$0.00	\$677,629.00
Productos	\$5,580.54	\$4,506.43
Aprovechamientos	\$0.00	\$0.00
Ingresos por venta de bienes y prestación de servicios	\$2,651,760.00	\$0.00
<b>Participaciones, aportaciones, Convenios, Incentivos Derivados de la Colaboración Fiscal, Fondos Distintos de Aportaciones, Transferencias, Asignaciones, Subsidios y Subvenciones, y Pensiones y Jubilaciones</b>	<b>\$722,466,327.41</b>	<b>\$527,972,545.00</b>
Participaciones, Aportaciones, Convenios, Incentivos derivados de la colaboración fiscal y fondos distintos de Aportaciones	\$15,303,993.40	\$0.00
Transferencia, asignaciones, subsidios y subvenciones, y Pensiones y Jubilaciones	\$707,162,334.01	\$527,972,545.00
<b>Otros ingresos y beneficios</b>	<b>\$631.89</b>	<b>\$2,747.46</b>
Ingresos financieros	\$0.00	\$0.00
Incremento por variación de inventarios	\$0.00	\$0.00
Disminución del exceso de estimaciones por pérdida o deterioro u obsolescencia	\$0.00	\$0.00
Disminución del exceso de provisiones	\$0.00	\$0.00
Otros ingresos y beneficios varios	\$631.89	\$2,747.46
<b>Total de ingresos y otros beneficios</b>	<b>\$725,124,299.84</b>	<b>\$528,657,427.89</b>
<b>GASTOS Y OTRAS PÉRDIDAS</b>		
<b>Gastos de funcionamiento</b>	<b>\$465,661,739.33</b>	<b>\$341,189,871.11</b>
Servicios personales	\$76,327,130.90	\$75,551,573.41
Materiales y suministros	\$56,425,427.17	\$40,822,625.96
Servicios generales	\$332,909,181.26	\$224,815,671.74
<b>Transferencia, asignaciones, subsidios y otras ayudas</b>	<b>\$76,222,865.24</b>	<b>\$81,175,202.00</b>
Transferencias internas y asignaciones al sector público	\$0.00	\$0.00
Transferencias al resto del sector público	\$0.00	\$0.00
Subsidios y subvenciones	\$0.00	\$0.00
Ayudas sociales	\$76,222,865.24	\$81,175,202.00
Pensiones y jubilaciones	\$0.00	\$0.00
Transferencias a fideicomisos, mandatos y contratos análogos	\$0.00	\$0.00
Transferencias a la seguridad social	\$0.00	\$0.00
Donativos	\$0.00	\$0.00
Transferencias al exterior	\$0.00	\$0.00
<b>Participaciones y aportaciones</b>	<b>\$0.00</b>	<b>\$0.00</b>
Participaciones	\$0.00	\$0.00
Aportaciones	\$0.00	\$0.00
Convenios	\$0.00	\$0.00
<b>Intereses, comisiones y otros gastos de la deuda pública</b>	<b>\$0.00</b>	<b>\$0.00</b>
Intereses de la deuda pública	\$0.00	\$0.00
Comisiones de la deuda pública	\$0.00	\$0.00
Gastos de la deuda pública	\$0.00	\$0.00
Costo por coberturas	\$0.00	\$0.00
Apoyos financieros	\$0.00	\$0.00
<b>Otros gastos y pérdidas extraordinarias</b>	<b>\$5,825,000.95</b>	<b>\$5,561,105.83</b>
Estimaciones, depreciaciones, deterioros, obsolescencia y amortizaciones	\$5,564,995.43	\$5,561,091.12
Provisiones	\$0.00	\$0.00
Disminución de inventarios	\$0.00	\$0.00
Otros gastos	\$260,005.52	\$14.71
<b>Inversión pública</b>	<b>\$0.00</b>	<b>\$0.00</b>
Inversión pública no capitalizable	\$0.00	\$0.00
<b>Total de gastos y otras pérdidas</b>	<b>\$547,709,605.52</b>	<b>\$427,926,178.94</b>
<b>RESULTADO DEL EJERCICIO (AHORRO/DESAHORRO)</b>	<b>\$177,414,694.32</b>	<b>\$100,731,248.95</b>

"Bajo protesta de decir verdad declaramos que los Estados Financieros y sus notas, son razonablemente correctos y son responsabilidad del emisor".

Encargado del Depto. de Recursos  
Financieros

C. Luis Fernando Méndez Salazar

Presidente de la CODEQ

Lic. Jacobo Adrián Arzate Hop

Director de Administración y de Mejora  
Regulatoria

Mtro. Noé Naranjo García

## 1.2 ESTADO DE SITUACIÓN FINANCIERA

COMISIÓN DEL DEPORTE DE QUINTANA ROO ESTADO DE SITUACIÓN FINANCIERA Al 31 de diciembre de 2025 (Cifras en Pesos)					
Concepto	2025	2024	Concepto	2025	2024
<b>Activo</b>			<b>Pasivo</b>		
<b>Activo circulante</b>			<b>Pasivo circulante</b>		
Efectivo y equivalentes	\$81,858,336.97	\$13,025,301.36	Cuentas por pagar a corto plazo	\$133,460,427.38	\$68,226,580.49
Derechos a recibir efectivo o equivalentes	\$29,266,832.76	\$34,713,439.54	Documentos por pagar a corto plazo	\$0.00	\$0.00
Derechos a recibir bienes o servicios	\$2,909,865.16	\$150,642.23	Porción a corto plazo de la deuda pública a largo plazo	\$0.00	\$0.00
Inventarios	\$0.00	\$0.00	Títulos y valores a corto plazo	\$0.00	\$0.00
Almacenes	\$0.00	\$0.00	Pasivos diferidos a corto plazo	\$783,802.40	\$775,786.74
Estimación por pérdida o deterioro de activos circulantes	\$0.00	\$0.00	Fondos y bienes de terceros en garantía y/o administración a corto plazo	\$912,626.79	\$707,868.75
Otros activos circulantes	\$198,180.00	\$198,180.00	Provisiones a corto plazo	\$0.00	\$0.00
			Otros pasivos a corto plazo	\$0.00	\$0.00
<b>Total de activos circulantes</b>	<b>\$3,108,045.16</b>	<b>\$35,062,261.77</b>	<b>Total de pasivos circulantes</b>	<b>\$135,156,856.57</b>	<b>\$69,710,235.98</b>
<b>Activo no circulante</b>			<b>Pasivo no circulante</b>		
Inversiones financieras a largo plazo	\$0.00	\$0.00	Cuentas por pagar a largo plazo	\$0.00	\$0.00
Derechos a recibir efectivo o equivalentes a largo plazo	\$0.00	\$0.00	Documentos por pagar a largo plazo	\$0.00	\$0.00
Bienes inmuebles, infraestructura y construcciones en proceso	\$398,825,047.78	\$215,857,370.40	Deuda pública a largo plazo	\$0.00	\$0.00
Bienes muebles	\$38,682,148.24	\$37,936,666.84	Pasivos diferidos a largo plazo	\$0.00	\$0.00
Activos intangibles	\$141,706.77	\$141,706.77	Fondos y bienes de terceros en garantía y/o en administración a largo plazo	\$0.00	\$0.00
Depreciación, deterioro y amortización acumulada de bienes	-\$51,823,995.95	-\$46,259,000.52	Provisiones a largo plazo	\$0.00	\$0.00
Activos diferidos	\$0.00	\$0.00			
Estimación por pérdida o deterioro de activos no circulantes	\$0.00	\$0.00	<b>Total de pasivos no circulantes</b>	<b>0.00</b>	<b>0.00</b>
Otros activos no circulantes	\$0.00	\$0.00	<b>Total del pasivo</b>	<b>\$135,156,856.57</b>	<b>\$69,710,235.98</b>
			<b>Hacienda pública/patrimonio</b>		
			<b>Hacienda pública/patrimonio contribuido</b>	<b>\$67,214,926.50</b>	<b>\$67,214,926.50</b>
			Aportaciones	\$0.00	\$0.00
			Donaciones de capital	\$67,214,926.50	\$67,214,926.50
			Actualización de la hacienda pública/patrimonio	\$0.00	\$0.00
			<b>Hacienda pública/patrimonio generado</b>	<b>\$297,686,338.66</b>	<b>\$118,839,144.34</b>
			Resultado del ejercicio (Ahorro/desahorro)	\$177,414,694.32	\$100,731,248.95
			Resultados de ejercicios anteriores	\$145,706,403.47	\$43,542,654.52
			Revalúos	\$0.00	\$0.00
			Reservas	\$0.00	\$0.00
			Rectificaciones de resultados de ejercicios anteriores	-\$25,434,759.13	-\$25,434,759.13
			<b>Exceso o insuficiencia en la actualización de la hacienda pública/patrimonio</b>	<b>\$0.00</b>	<b>\$0.00</b>
			Resultado por posición monetaria	\$0.00	\$0.00
			Resultado por tenencia de activos no monetarios	\$0.00	\$0.00
<b>Total de activos no circulante</b>	<b>\$385,824,906.84</b>	<b>\$207,676,743.49</b>	<b>Total hacienda pública/patrimonio</b>	<b>\$364,901,265.16</b>	<b>\$186,054,070.84</b>
<b>Total del activo</b>	<b>\$500,058,121.73</b>	<b>\$255,764,306.82</b>	<b>Total del pasivo y hacienda pública/patrimonio</b>	<b>\$500,058,121.73</b>	<b>\$255,764,306.82</b>

Encargado del Depto. de Recursos  
Financieros

C. Luis Fernando Méndez Salazar

Director de Administración y de Mejora  
Regulatoria

Mtro. Noé Naranjo García

Presidente de la CODEQ

Lic. Jacobo Adrián Arzate Hop

## 1.3 ESTADO DE VARIACIÓN EN LA HACIENDA PÚBLICA FINANCIERA

COMISIÓN DEL DEPORTE DE QUINTANA ROO ESTADO DE VARIACION EN LA HACIENDA PÚBLICA Del 1 de Enero al 31 de Diciembre de 2025 (Cifras en Pesos)					
Concepto	Hacienda pública/patrimonio o contribuido	Hacienda pública/patrimonio generado de ejercicios anteriores	Hacienda pública/patrimonio generado del ejercicio	Exceso o Insuficiencia en la Actualización de la Hacienda Pública / Patrimonio	Total
<b>Hacienda Pública / Patrimonio Contribuido Neto de 2024</b>	<b>\$67,214,926.50</b>	<b>\$0.00</b>	<b>\$0.00</b>	<b>\$0.00</b>	<b>\$67,214,926.50</b>
Aportaciones	\$0.00	\$0.00	\$0.00	\$0.00	\$0.00
Donaciones de capital	\$67,214,926.50	\$0.00	\$0.00	\$0.00	\$67,214,926.50
Actualización de la hacienda pública/patrimonio	\$0.00	\$0.00	\$0.00	\$0.00	\$0.00
<b>Hacienda Pública / Patrimonio Generado Neto de 2024</b>	<b>\$0.00</b>	<b>\$18,107,895.39</b>	<b>\$100,731,248.95</b>	<b>\$0.00</b>	<b>\$118,839,144.34</b>
Resultado del ejercicio (ahorro/desahorro)	\$0.00	\$0.00	\$100,731,248.95	\$0.00	\$100,731,248.95
Resultados de ejercicios anteriores	\$0.00	\$43,542,654.52	\$0.00	\$0.00	\$43,542,654.52
Revalúos	\$0.00	\$0.00	\$0.00	\$0.00	\$0.00
Reservas	\$0.00	\$0.00	\$0.00	\$0.00	\$0.00
Rectificaciones de Resultados de Ejercicios Anteriores	\$0.00	-\$25,434,759.13	\$0.00	\$0.00	-\$25,434,759.13
<b>Exceso o Insuficiencia en la Actualización de la Hacienda Pública / Patrimonio Neto de 2024</b>	<b>\$0.00</b>	<b>\$0.00</b>	<b>\$0.00</b>	<b>\$0.00</b>	<b>\$0.00</b>
Resultado por Posición Monetaria	\$0.00	\$0.00	\$0.00	\$0.00	\$0.00
Resultado por Tenencia de Activos no Monetarios	\$0.00	\$0.00	\$0.00	\$0.00	\$0.00
<b>Hacienda Pública / Patrimonio Neto Final de 2024</b>	<b>\$67,214,926.50</b>	<b>\$18,107,895.39</b>	<b>\$100,731,248.95</b>	<b>\$0.00</b>	<b>\$186,054,070.84</b>
<b>Cambios en la Hacienda Pública / Patrimonio Contribuido Neto de 2025</b>	<b>\$0.00</b>	<b>\$0.00</b>	<b>\$0.00</b>	<b>\$0.00</b>	<b>\$0.00</b>
Aportaciones	\$0.00	\$0.00	\$0.00	\$0.00	\$0.00
Donaciones de capital	\$0.00	\$0.00	\$0.00	\$0.00	\$0.00
Actualización de la hacienda pública/patrimonio	\$0.00	\$0.00	\$0.00	\$0.00	\$0.00
<b>Variaciones de la Hacienda Pública / Patrimonio Generado Neto de 2025</b>	<b>\$0.00</b>	<b>\$102,163,748.95</b>	<b>\$76,683,445.37</b>	<b>\$0.00</b>	<b>\$178,847,194.32</b>
Resultado del ejercicio (ahorro/desahorro)	\$0.00	\$0.00	\$177,414,694.32	\$0.00	\$177,414,694.32
Resultados de ejercicios anteriores	\$0.00	\$102,163,748.95	-\$100,731,248.95	\$0.00	\$1,432,500.00
Revalúos	\$0.00	\$0.00	\$0.00	\$0.00	\$0.00
Reservas	\$0.00	\$0.00	\$0.00	\$0.00	\$0.00
Rectificaciones de Resultados de Ejercicios Anteriores	\$0.00	\$0.00	\$0.00	\$0.00	\$0.00
<b>Cambios en el Exceso o Insuficiencia en la Actualización de la Hacienda Pública / Patrimonio Neto de 2025</b>	<b>\$0.00</b>	<b>\$0.00</b>	<b>\$0.00</b>	<b>\$0.00</b>	<b>\$0.00</b>
Resultado por Posición Monetaria	\$0.00	\$0.00	\$0.00	\$0.00	\$0.00
Resultado por Tenencia de Activos no Monetarios	\$0.00	\$0.00	\$0.00	\$0.00	\$0.00
<b>Hacienda Pública / Patrimonio Neto Final de 2025</b>	<b>\$67,214,926.50</b>	<b>\$120,271,644.34</b>	<b>\$177,414,694.32</b>	<b>\$0.00</b>	<b>\$364,901,265.16</b>

"Bajo protesta de decir verdad declaramos que los Estados Financieros y sus notas, son razonablemente correctos y son responsabilidad del emisor".

Encargado del Depto. de Recursos  
Financieros

C. Luis Fernando Méndez Salazar

Presidente de la CODEQ

Lic. Jacobo Adrián Arzate Hop

Director de Administración y de Mejora  
Regulatoria

Mtro. Noé Naranjo García

## 1.4 ESTADO DE CAMBIOS EN LA SITUACIÓN FINANCIERA

COMISIÓN DEL DEPORTE DE QUINTANA ROO ESTADO DE CAMBIOS EN LA SITUACIÓN FINANCIERA Del 1 de Enero al 31 de Diciembre de 2025 (Cifras en Pesos)		
Activo	Origen	Aplicación
<b>Activo circulante</b>		
Efectivo y equivalentes	\$0.00	\$68,833,035.41
Derechos a recibir efectivo o equivalentes	\$5,446,606.78	\$0.00
Derechos a recibir bienes o servicios	\$0.00	\$2,759,222.93
Inventarios	\$0.00	\$0.00
Almacenes	\$0.00	\$0.00
Estimación por pérdida o deterioro de activos circulantes	\$0.00	\$0.00
Otros activos circulantes	\$0.00	\$0.00
<b>Activo no circulante</b>	<b>\$5,564,995.43</b>	<b>\$183,713,158.78</b>
Inversiones financieras a largo plazo	\$0.00	\$0.00
Derechos a recibir efectivo o equivalentes a largo plazo	\$0.00	\$0.00
Bienes inmuebles, infraestructura y construcciones en proceso	\$0.00	\$182,967,677.38
Bienes muebles	\$0.00	\$745,481.40
Activos intangibles	\$0.00	\$0.00
Depreciación, deterioro y amortización acumulada de bienes	\$5,564,995.43	\$0.00
Activos diferidos	\$0.00	\$0.00
Estimación por pérdida o deterioro de activos no circulantes	\$0.00	\$0.00
Otros activos no circulantes	\$0.00	\$0.00
<b>Pasivo</b>	<b>\$65,446,620.59</b>	<b>\$0.00</b>
<b>Pasivo circulante</b>	<b>\$65,446,620.59</b>	<b>\$0.00</b>
Cuentas por pagar a corto plazo	\$65,233,846.89	\$0.00
Documentos por pagar a corto plazo	\$0.00	\$0.00
Porción a corto plazo de la deuda pública a largo plazo	\$0.00	\$0.00
Títulos y valores a corto plazo	\$0.00	\$0.00
Pasivos diferidos a corto plazo	\$8,015.66	\$0.00
Fondos y bienes de terceros en garantía y/o administración a corto plazo	\$204,758.04	\$0.00
Provisiones a corto plazo	\$0.00	\$0.00
Otros pasivos a corto plazo	\$0.00	\$0.00
<b>Pasivo no circulante</b>	<b>\$0.00</b>	<b>\$0.00</b>
Cuentas por pagar a largo plazo	\$0.00	\$0.00
Documentos por pagar a largo plazo	\$0.00	\$0.00
Deuda pública a largo plazo	\$0.00	\$0.00
Pasivos diferidos a largo plazo	\$0.00	\$0.00
Fondos y bienes de terceros en garantía y/o en administración a largo plazo	\$0.00	\$0.00
Provisiones a largo plazo	\$0.00	\$0.00
<b>Hacienda pública/patrimonio</b>	<b>\$178,847,194.32</b>	<b>\$0.00</b>
<b>Hacienda pública/patrimonio contribuido</b>	<b>\$0.00</b>	<b>\$0.00</b>
Aportaciones	\$0.00	\$0.00
Donaciones de capital	\$0.00	\$0.00
Actualización de la hacienda pública/patrimonio	\$0.00	\$0.00
<b>Hacienda pública/patrimonio generado</b>	<b>\$178,847,194.32</b>	<b>\$0.00</b>
Resultado del ejercicio (ahorro/desahorro)	\$76,683,445.37	\$0.00
Resultados de ejercicios anteriores	\$102,163,748.95	\$0.00
Revalúos	\$0.00	\$0.00
Reservas	\$0.00	\$0.00
Rectificaciones de resultados de ejercicios anteriores	\$0.00	\$0.00
<b>Exceso o insuficiencia en la actualización de la hacienda pública/patrimonio</b>	<b>\$0.00</b>	<b>\$0.00</b>
Resultado por posición monetaria	\$0.00	\$0.00
Resultado por tenencia de activos no monetarios	\$0.00	\$0.00

"Bajo protesta de decir verdad declaramos que los Estados Financieros y sus notas, son razonablemente correctos y son responsabilidad del emisor".

Encargado del Depto. de Recursos  
Financieros

C. Luis Fernando Méndez Salazar

Presidente de la CODEQ

Lic. Jacobo Adrián Arzate Hop

Director de Administración y de Mejora  
Regulatoria

Mtro. Noé Naranjo García

1.5 ESTADO DE FLUJOS DE EFECTIVO

COMISIÓN DEL DEPORTE DE QUINTANA ROO ESTADO DE FLUJOS DE EFECTIVO Del 1 de Enero al 31 de Diciembre de 2025 (Cifras en Pesos)		
Concepto	2025	2024
<b>Flujos de efectivo de las actividades de operación</b>		
<b>Origen</b>	<b>\$760,110,230.39</b>	<b>\$522,433,177.56</b>
Impuestos	\$0.00	\$0.00
Cuotas y aportaciones de seguridad social	\$0.00	\$0.00
Contribuciones de mejoras	\$0.00	\$0.00
Derechos	\$0.00	\$677,629
Productos	\$5,580.54	\$4,506.43
Aprovechamientos	\$0.00	\$0.00
Ingresos por venta de bienes y servicios	\$2,651,760	\$0.00
Participaciones, Aportaciones, Convenios, Incentivos derivados de la colaboración fiscal y fondos distintos de Aportaciones	\$15,303,993.40	\$0.00
Transferencia, asignaciones, subsidios y subvenciones, y Pensiones y Jubilaciones	\$704,620,661.11	\$521,751,042.13
Otros orígenes de operación	\$37,528,235.34	\$0.00
<b>Aplicación</b>	<b>\$536,736,307.92</b>	<b>\$421,159,924.55</b>
Servicios personales	\$72,749,621.82	\$72,283,123.79
Materiales y suministros	\$56,282,180.86	\$40,747,728.41
Servicios generales	\$331,563,290	\$223,379,459.17
Transferencias internas y asignaciones al sector público	\$0.00	\$0.00
Transferencias al resto del sector público	\$0.00	\$0.00
Subsidios y subvenciones	\$0.00	\$0.00
Ayudas sociales	\$76,141,215.24	\$76,820,902
Pensiones y jubilaciones	\$0.00	\$0.00
Transferencias a fideicomisos, mandatos y contratos análogos	\$0.00	\$0.00
Transferencias a la seguridad social	\$0.00	\$0.00
Donativos	\$0.00	\$0.00
Transferencias al exterior	\$0.00	\$0.00
Participaciones	\$0.00	\$0.00
Aportaciones	\$0.00	\$0.00
Convenios	\$0.00	\$0.00
Otras aplicaciones de operación	\$0.00	\$7,928,711.18
<b>Flujos netos de efectivo por actividades de operación</b>	<b>\$223,373,922.47</b>	<b>\$101,273,253.01</b>
<b>Flujos de efectivo de las actividades de inversión</b>		
<b>Origen</b>	<b>\$0.00</b>	<b>\$0.00</b>
Bienes inmuebles, infraestructura y construcciones en proceso	\$0.00	\$0.00
Bienes muebles	\$0.00	\$0.00
Otros orígenes de inversión	\$0.00	\$0.00
<b>Aplicación</b>	<b>\$154,540,887.06</b>	<b>\$105,073,049.03</b>
Bienes inmuebles, infraestructura y construcciones en proceso	\$153,795,405.66	\$104,833,034.88
Bienes muebles	\$745,481.40	\$240,014.15
Otras aplicaciones de inversión	\$0.00	\$0.00
<b>Flujos netos de efectivo por actividades de inversión</b>	<b>-\$154,540,887.06</b>	<b>-\$105,073,049.03</b>
<b>Flujo de efectivo de las actividades de financiamiento</b>		
<b>Origen</b>	<b>\$0.00</b>	<b>\$0.00</b>
Endeudamiento neto	\$0.00	\$0.00
Interno	\$0.00	\$0.00
Externo	\$0.00	\$0.00
Otros Orígenes de Financiamiento	\$0.00	\$0.00
<b>Aplicación</b>	<b>\$0.00</b>	<b>\$0.00</b>
Servicios de la deuda	\$0.00	\$0.00
Interno	\$0.00	\$0.00
Externo	\$0.00	\$0.00
Otras aplicaciones de financiamiento	\$0.00	\$0.00
<b>Flujos netos de efectivo por actividades de financiamiento</b>	<b>\$0.00</b>	<b>\$0.00</b>
<b>Incremento/disminución neta en el efectivo y equivalentes al efectivo</b>	<b>\$68,833,035.41</b>	<b>-\$3,799,796.02</b>
<b>Efectivo y equivalentes al efectivo al inicio del ejercicio</b>	<b>\$13,025,301.56</b>	<b>\$16,825,097.58</b>
<b>Efectivo y equivalentes al efectivo al final del ejercicio</b>	<b>\$81,858,336.97</b>	<b>\$13,025,301.56</b>

"Bajo protesta de decir verdad declaramos que los Estados Financieros y sus notas, son razonablemente correctos y son responsabilidad del emisor".

Encargado del Depto. de Recursos  
Financieros

C. Luis Fernando Méndez Salazar

Director de Administración y de Mejora  
Regulatoria

Mtro. Noé Naranjo García

Presidente de la CODEQ

Lic. Jacobo Adrián Arzate Hop

## 1.6 ESTADO ANALÍTICO DEL ACTIVO

COMISIÓN DEL DEPORTE DE QUINTANA ROO ESTADO ANALÍTICO DE ACTIVO Del 1 de enero al 31 de diciembre de 2025 (Cifras en Pesos)					
Concepto	Saldo Inicial	Cargos del Periodo	Abonos del Periodo	Saldo Final	Variación del Periodo
<b>ACTIVO</b>	<b>\$255,764,306.82</b>	<b>\$1,894,032,324.13</b>	<b>\$1,649,738,509.22</b>	<b>\$500,058,121.73</b>	<b>\$244,293,814.91</b>
<b>Activo circulante</b>	<b>\$48,087,563.33</b>	<b>\$1,688,322,930.07</b>	<b>\$1,622,177,278.51</b>	<b>\$114,233,214.89</b>	<b>\$66,145,651.56</b>
Efectivo y equivalentes	\$13,025,301.56	\$892,552,083.22	\$823,719,047.81	\$81,858,336.97	\$68,833,035.41
Derechos a recibir efectivo o equivalentes	\$34,713,439.54	\$783,401,727.51	\$788,848,334.29	\$29,266,832.76	-5,446,606.78
Derechos a recibir bienes o servicios	\$150,642.23	\$12,369,119.34	\$9,609,896.41	\$2,909,865.16	\$2,759,222.93
Inventarios	\$0.00	\$0.00	\$0.00	\$0.00	\$0.00
Almacenes	\$0.00	\$0.00	\$0.00	\$0.00	\$0.00
Estimación por pérdida o deterioro de activos circulantes	\$0.00	\$0.00	\$0.00	\$0.00	\$0.00
Otros activos circulantes	\$196,180	\$0.00	\$0.00	\$198,180	\$0.00
<b>Activo no circulante</b>	<b>\$207,676,743.49</b>	<b>\$205,709,394.06</b>	<b>\$27,561,230.71</b>	<b>\$385,824,906.84</b>	<b>\$178,148,163.35</b>
Inversiones financieras a largo plazo	\$0.00	\$0.00	\$0.00	\$0.00	\$0.00
Derechos a recibir efectivo o equivalentes a largo plazo	\$0.00	\$0.00	\$0.00	\$0.00	\$0.00
Bienes inmuebles, infraestructura y construcciones en proceso	\$215,857,370.40	\$204,963,776.90	\$21,996,099.52	\$398,825,047.78	\$182,967,677.38
Bienes muebles	\$37,936,666.84	\$745,481.40	\$0.00	\$38,682,178.24	\$745,481.40
Activos intangibles	\$141,706.77	\$0.00	\$0.00	\$141,706.77	\$0.00
Depreciación, deterioro y amortización acumulada de bienes	-\$46,259,000.52	\$135.76	\$5,565,131.19	-\$1,823,995.95	-\$5,564,995.43
Activos diferidos	\$0.00	\$0.00	\$0.00	\$0.00	\$0.00
Estimación por pérdida o deterioro de activos no circulantes	\$0.00	\$0.00	\$0.00	\$0.00	\$0.00
Otros activos no circulantes	\$0.00	\$0.00	\$0.00	\$0.00	\$0.00

"Bajo protesta de decir verdad declaramos que los Estados Financieros y sus notas, son razonablemente correctos y son responsabilidad del emisor".

Encargado del Depto. de Recursos  
Financieros

C. Luis Fernando Méndez Salazar

Director de Administración y de Mejora  
Regulatoria

Mtro. Noé Naranjo García

Presidente de la CODEQ

Lic. Jacobo Adrián Arzate Hop

## 1.7 ESTADO ANALÍTICO DE LA DEUDA Y OTROS PASIVOS

COMISIÓN DEL DEPORTE DE QUINTANA ROO				
ESTADO ANALÍTICO DE LA DEUDA Y OTROS PASIVOS				
Del 1 de enero al 31 de diciembre de 2025				
(Cifras en Pesos)				
Denominación de las Deudas	Moneda de Contratación	Institución o País Acreedor	Saldo Inicial del Periodo	Saldo Final del Periodo
<b>DEUDA PÚBLICA</b>				
<b>Corto plazo</b>				
<b>Deuda interna</b>				
Instituciones de crédito	Peso	México	\$0.00	\$0.00
Títulos y valores	Peso	México	\$0.00	\$0.00
Arrendamientos financieros	Peso	México	\$0.00	\$0.00
<b>Deuda externa</b>				
Organismos financieros internacionales	Peso	México	\$0.00	\$0.00
Deuda bilateral	Peso	México	\$0.00	\$0.00
Títulos y valores	Peso	México	\$0.00	\$0.00
Arrendamientos financieros	Peso	México	\$0.00	\$0.00
<b>Subtotal de Deuda Pública a corto plazo</b>				
<b>Largo plazo</b>				
<b>Deuda interna</b>				
Instituciones de crédito	Peso	México	\$0.00	\$0.00
Títulos y valores	Peso	México	\$0.00	\$0.00
Arrendamientos financieros	Peso	México	\$0.00	\$0.00
<b>Deuda externa</b>				
Organismos financieros internacionales	Peso	México	\$0.00	\$0.00
Deuda bilateral	Peso	México	\$0.00	\$0.00
Títulos y valores	Peso	México	\$0.00	\$0.00
Arrendamientos financieros	Peso	México	\$0.00	\$0.00
<b>Subtotal de Deuda Pública a Largo plazo</b>				
<b>Total de Otros pasivos</b>				
	Peso	México	\$69,710,235.98	\$135,156,856.57
<b>Total Deuda Pública y Otros Pasivos</b>				
	Peso	México	\$69,710,235.98	\$135,156,856.57

"Bajo protesta de decir verdad declaramos que los Estados Financieros y sus notas, son razonablemente correctos y son responsabilidad del emisor".

Encargado del Depto. de  
Recursos Financieros

C. Luis Fernando Méndez Salazar

Director de Administración y de  
Mejora Regulatoria

Mtro. Noé Naranjo García

Presidente de la CODEQ

Lic. Jacobo Adrián Arzate Hop

## 1.8 INFORME SOBRE PASIVOS CONTINGENTES

### Informe Sobre Pasivos Contingentes 1º de enero al 31 de diciembre de 2025

En cumplimiento a lo dispuesto por los artículos 46, fracción I, inciso D y 52 de la Ley General de Contabilidad Gubernamental y lo establecido en el capítulo VII, numeral III, inciso G) del Manual de Contabilidad Gubernamental emitido por el CONAC, en relación al informe sobre Pasivos Contingentes, se informa que esta Comisión para la Juventud y el Deporte de Quintana Roo al 31 de Diciembre del 2025, tiene los siguientes pasivos contingentes:

BENEFICIARIO/PROVEEDOR	TIPO DE CONTINGENCIA	IMPORTE
INFONACOT	Juicio Ordinario Civil	466,644.93
ABILO JIMENEZ RODRIGUEZ	Juicio Laboral	70,000.00
MARIO GABRIEL CAUICH CHAN	Juicio Laboral	55,992.59
JAVIER MANUEL MEDINA CONTRERAS	Juicio Laboral	47,179.74
ABEL NAHIM DIAZ CRUZ	Juicio Laboral	138,130.92
MARIO ALEJANDRO CANUL GOMEZ	Juicio Laboral	464,315.10
ANA CLAUDETTE HADAD JIMENEZ	Juicio Laboral	34,241.49

TOTAL: 1,276,504.77

"Bajo protesta de decir verdad declaramos que los Estados Financieros y sus notas, son razonablemente correctos y son responsabilidad del emisor".

Encargado del Depto. de Recursos  
Financieros

C. Luis Fernando Méndez Salazar

Presidente de la CODEQ

Lic. Jacobo Adrián Arzate Hop

Director de Administración y de Mejora  
Regulatoria

Mtro. Noé Naranjo García

## **1.9 NOTAS A LOS ESTADOS FINANCIEROS**

### **Notas a los Estados Financieros Al 31 de diciembre de 2025**

(Cifras en pesos)

#### **a) Notas de Gestión Administrativa**

##### **1. Autorización e Historia.**

La Comisión del Deporte de Quintana Roo (CODEQ) como un organismo público descentralizado de la administración pública Estatal, con personalidad jurídica y patrimonio propio, sectorizado a la Secretaría de Educación.

Los derechos, obligaciones, activos, pasivos, concesiones y demás ingresos de cualquier naturaleza que corresponda a la Comisión para la Juventud y el Deporte de Quintana Roo, creada por el Decreto el 20 de marzo de 2022, publicado en el Periódico Oficial del Estado de Quintana Roo, serán asumidos y atendidos por la Comisión del Deporte de Quintana Roo según Decreto N°121 de fecha 01 de noviembre de 2023, fracción CUARTA.

##### **2. Panorama Económico y Financiero**

La Comisión del Deporte de Quintana Roo, opera con el presupuesto autorizado y asignado en el presupuesto de egresos del estado de cada ejercicio fiscal, asimismo con los ingresos propios y con los apoyos derivados de convenios de colaboración y de prestación de servicios, con diversas entidades económicas de los sectores público y privado.

Conforme lo anterior se integra el techo presupuestal, para desarrollar las actividades sustantivas para el cumplimiento de los objetivos de la Comisión del Deporte de Quintana Roo, de acuerdo al plan estatal de desarrollo, vigente.

##### **3. Organización y Objeto Social**

La misión de la Comisión del Deporte de Quintana Roo, la atención integral al deporte quintanarroense, considerados como elementos básicos para la formación de individuos capaces de generar desarrollo y progreso nacional.

Para tal efecto la comisión formulará, aprobará, ejecutará y evaluará programas, servicios y acciones especiales, tendientes a promover los apoyos necesarios para que los jóvenes que estén comprendidos entre los 12 y 29 años, tengan acceso a las educación básica, media superior, superior y técnica, así como las actividades científicas, culturales, artísticas, deportivas, recreativas y sociales. De igual manera procura igual atención a los deportistas de todas las edades, con políticas tendientes a estimular la superación y el desarrollo físico e intelectual de deportistas y entrenadores profesionales, que permitan elevar el nivel de competencia del deporte quintanarroenses y fomenten la formación de nuevos cuadros de deportistas de alto rendimiento.

#### **4. Bases de Preparación de los Estados Financieros**

La Comisión del Deporte de Quintana Roo prepara los estados financieros cumpliendo con las disposiciones de las normas específicas informaciones financieras establecidas en la ley general de contabilidad gubernamental y la normatividad emitida por el consejo nacional de armonización contable.

#### **5. Políticas de Contabilidad Significativas**

Este organismo público descentralizado, denominado Comisión del Deporte de Quintana Roo (CODEQ), aplica totalmente las disposiciones de registro y valoración dispuestas por los postulados básicos de contabilidad emitidos el consejo nacional de armonización contable (CONAC), las disposiciones en materia de información financiera establecidas en la ley general de contabilidad gubernamental y en su caso supletoriamente todas aquellas disposiciones establecidas por el Consejo Mexicano de Normas de Información Financiera, A.C.

Los postulados básicos de contabilidad gubernamental, son los elementos que configuran el sistema de contabilidad, teniendo incidencia en la identificación, el análisis, la interpretación, la captación, el procesamiento y el reconocimiento de las transformaciones, transacciones y otros eventos que afecta a este organismo público descentralizado. Los postulados básicos de contabilidad gubernamental adoptados, son los aprobados por el consejo de armonización contable, los cuales se detallan a continuación:

- Sustancia económica: es el reconocimiento contable de las transacciones, transformaciones internas y otros eventos, que afectan

económicamente al ente público y delimitan la operación del Sistema de Contabilidad Gubernamental (SCG).

- Ente público: se considera ente público a toda dependencia o entidad gubernamental, plenamente identificable, que ha sido creada por mandato constitucional, ley o decreto.
- Existencia permanente: la actividad del ente público se establece por tiempo indefinido, salvo a disposición, legal en la que se especifique lo contrario.
- Revelación suficiente: los estados y la información financiera deben mostrar amplia y claramente la situación financiera y los resultados del ente público.
- Importancia relativa: la información debe mostrar los aspectos importantes de la entidad que fueron reconocidos contablemente.
- Registro e integración presupuestaria: la información presupuestaria de los entes públicos se integra en la contabilidad en los mismos términos que se presentan en la ley de ingresos y en el decreto del presupuesto egresos, de acuerdo a la naturaleza económica que le corresponda. El registro presupuestario del ingreso y del egreso en los entes públicos se debe reflejar en la contabilidad, considerando sus efectos patrimoniales y su vinculación con las etapas presupuestarias correspondientes.
- Consolidación de la información financiera: los estados financieros de los entes públicos deberán presentar de manera consolidada la situación financiera, los resultados de operación, el flujo de efectivo o los cambios en la situación financiera y las variaciones a la hacienda pública, como si se tratara de un solo ente público.
- Devengo contable: los registros contables de los entes públicos se llevarán con base acumulativa. El ingreso devengado, es el momento contable que se realiza cuando existe jurídicamente el derecho de cobro de impuestos, derechos, productos, aprovechamientos y otros ingresos por parte de los entes públicos. El gasto devengado, es el momento contable que refleja el reconocimiento de una obligación de pago a favor de terceros por la recepción de conformidad de bienes, servicios y obra pública contratados; así como de las obligaciones que derivan de tratados, leyes, decretos, resoluciones y sentencias definitivas.

- **Valuación:** todos los eventos que afecten económicamente al ente público deben ser cuantificados en términos monetarios y se registrarán al costo histórico o al valor económico más objetivo registrándose en moneda nacional.
- **Dualidad económica:** el ente público debe reconocer en la contabilidad, la representación de las transacciones y algún otro evento que afecte su situación financiera, su composición por los recursos asignados para el logro de sus fines y por sus fuentes, conforme a los derechos y obligaciones.
- **Consistencia:** ante la existencia de operaciones similares en un ente público, debe corresponder un mismo tratamiento contable, el cual debe permanecer a través del tiempo, en tanto no cambie la esencia económica de las operaciones.

**Inversiones temporales.-** la comisión dentro su objeto y atribuciones, en su artículo 4to, numeral xxix, que señala, administrar por conducto del presidente, las fuentes de financiamiento para el cumplimiento de su objeto; por tal motivo, la comisión reinvierte sus fondos, al fondo del estado de Quintana Roo, como lo señala el decreto publicado en el periódico oficial del estado de quintana roo, publicado el 18 de enero de 2008, tomo 1, numero 5 extraordinario, séptima época.

**Bienes inmuebles.-** En el caso de los bienes inmuebles estos se apegan al artículo 27 de la LGCG el cual establece que dichos bienes inmuebles no podrán establecerse en un valor inferior al catastral que les corresponda.

**Bienes muebles.-** Los bienes muebles se encuentran registrados a su costo de adquisición e incluye el impuesto al valor agregada como parte del mismo. Los gastos de mantenimiento y reparación de estos se aplican a resultados conforme se incurren.

En caso de existir baja de bienes muebles, estos deberán ser propuestos por el departamento de control patrimonial, para su aprobación por el comité de enajenación de bienes muebles e inmuebles, y es hasta que se aprueben las bajas, cuando se efectúan los registros contables correspondientes.

**Depreciación, deterioro, amortización acumulada de bienes.-** a partir del ejercicio 2012, la CODEQ ha empezado a efectuar los trabajos de

depreciación y amortización conforme lo marca el CONAC, por el método de línea recta, aplicando las tasas que esta establece, la cual se calculara considerando el costo de adquisición del activo depreciable o amortizable, menos su valor de desecho, entre los años correspondientes a su vida útil o su vida económica; registrándose en los gastos del periodo, con el objetivo de conocer el gasto patrimonial.

Compensación al personal por retiro o separación. La comisión sigue la política contable de aplicar las indemnizaciones a resultados cuando se determina la exigibilidad de pago.

### **6. Posición en Moneda Extranjera y Protección por Riesgo Cambiario**

Esta Comisión no realiza operaciones en moneda extranjera, por lo que no se tienen obligaciones o derechos de esta naturaleza.

### **7. Reporte Analítico del Activo**

Los bienes muebles se deprecian en línea recta considerando las tasas de depreciación que se muestran a continuación, tomadas como referencia de la guía emitida por el CONAC, al no contar con un comité que estipule la vida útil y porcentaje de depreciación para los activos, se podrá tomar como base lo siguiente:

Concepto	Tasa de Depreciación
Mobiliario y equipo de administración	10% y 33.3%
Mobiliario Equipo educacional y recreativo	33.3% y 20%
Equipo Instrumental médico y de laboratorio	20%
Equipo de transporte	20%
Otros equipos y herramientas colecciones	10%

### **8. Fideicomisos, Mandatos y Análogos**

Esta comisión no tiene fideicomisos, mandatos y análogos durante el mes de diciembre de 2025, por lo que esta nota no aplica.

### **9. Reporte de la Recaudación**

Al cierre del mes de diciembre de 2025 la recaudación de nuestros ingresos propios derivados de las cuotas de recuperación por el uso de las unidades

deportivas fue de \$ \$1,030,860.00, de los ingresos estatales es de \$ \$315,327,713.00, de los cuales fueron recaudados de la siguiente manera:

CONCEPTO	CANTIDAD
Capítulo 1000	34,201,419.62
Capítulo 2000	47,711,911.40
Capítulo 3000	176,041,565.98
Capítulo 4000	57,372,816.00
Capítulo 5000	0
Capítulo 6000	0
Total de ingresos recaudados:	315,327,713.00

Del recurso federal es por la cantidad de \$13,500,000.00, con motivo de las transferencias y Asignaciones, y de intereses bancarios, bonificaciones fue por el importe de \$2141.29 haciendo una suma total de ingresos recaudados de \$329,860,714.29

#### 10. Información sobre la Deuda y el Reporte Analítico de la Deuda

Al 31 de diciembre de 2025 esta Comisión no tiene ninguna operación sobre contratación de deuda, por lo que esta nota no aplica.

#### 11. Calificaciones Otorgadas

No se cuenta con ninguna calificación asignada por alguna empresa o institución, por lo que esta nota no aplica.

#### 12. Proceso de Mejora

Como parte de los procesos de mejora de esta Comisión, se ha trabajado para estar en constantes actualizaciones para la correcta implementación de la armonización contable, en todos nuestros procesos administrativos, presupuestales y contables, asistiendo a cursos programados por el Consejo de Armonización Contable del estado.

#### 13. Información por Segmentos

La información financiera se presenta con un detalle adecuado, por lo que resulta innecesario segmentarla.

#### 14. Eventos Posteriores al Cierre




Al concluir el Cierre del Ejercicio al 31 de diciembre de 2025 y tomando en consideración que la Comisión del Deporte de Quintana Roo cuenta con mezcla de recursos para su operatividad; se define que se encuentra pendientes por recibir las ministraciones del recurso estatal.

### 15. Partes Relacionadas

La Comisión del Deporte de Quintana Roo, no tiene partes relacionadas que se asocien para la realización de su actividad con terceras personas o funcionarios de la misma.

### 16. Responsabilidad Sobre la Presentación Razonable de la Información Contable

"Bajo protesta de decir la verdad declaramos que los Estados Financieros y sus notas, son razonablemente correctos y son responsabilidad del emisor "

 <b>Encargado del Depto. de Recursos Financieros</b> _____ <b>C. Luis Fernando Méndez Salazar</b>	 <b>Presidente de la CODEQ</b> _____ <b>Lic. Jacobo Adrián Arzate Hop</b>	 <b>Director de Administración y de Mejora Regulatoria</b> _____ <b>Mtro. Noé Naranjo García</b>
--	--	--

**b) Notas de Desglose**

**1. Notas al Estado de Actividades**

**Ingresos y Otros beneficios**

**1- Ingresos de gestión.**

Los ingresos percibidos al final del 31 de diciembre e de 2025, fueron por un importe total de \$725,124,299.84 la cual se integra por los diversos recursos que recibió la Comisión del Deporte de Quintana Roo, durante el ejercicio, mismos que se integra a continuación:

<b>INGRESOS</b>		
<b>INGRESOS DE GESTIÓN</b>		<b>2,657,340.54</b>
INGRESOS POR VENTA DE BIENES Y PRESTACIÓN DE SERVICIOS		2,651,760.00
Capacitación y Certificación	2,000.00	
Unidad Bicentenario	4,000.00	
Gimnasio Nohoch Sukun	366,348.00	
Unidad Romero Molina	27,850.00	
Campo de Futbol 5 de Abril	6,450.00	
Gimnasio Erick Paolo Martínez	19,800.00	
Campo de Futbol la Charca	3,200.00	
Alberca Olímpica de Cancún	1,696,300.00	
Programa Vacacional Baaxlo´ob Paalalo´ob	185,850.00	
Fosa de Clavados de Chetumal	9,160.00	
Poliforum de Cancún	6,700.00	
Cuotas Adicionales	194,052.00	
Instalaciones del CEDAR Cancún	130,050.00	
<b>PRODUCTOS</b>	<b>0.00</b>	
Intereses Bancarios	5,580.54	
<b>PARTICIPACIONES, APORTACIONES, CONVENIOS, TRANSFERENCIAS, ASIGNACIONES, SUBSIDIOS Y SUBVENCIONES, Y PENSIONES Y JUBILACIONES</b>		<b>722,466,327.41</b>
CONVENIOS	15,303,993.40	
Capítulo 1000	76,326,294.41	
Capítulo 2000	70,606,023.40	
Capítulo 3000	286,026,190.82	
Capítulo 4000	92,731,148.00	
Capítulo 5000	0.00	
Capítulo 6000	181,472,677.38	
<b>OTROS INGRESOS Y BENEFICIOS</b>	<b>631.89</b>	<b>631.89</b>
<b>TOTAL DE INGRESOS</b>		<b>725,124,299.84</b>

## 2. Gastos y Otras Pérdidas

Al final del 31 de diciembre de 2025, se tiene un acumulado de gastos de funcionamiento, gastos por ayudas sociales, gastos diversos y gastos por bienes inmuebles e intangibles por un importe de \$547,709,605.52 mismos que se integran de la siguiente manera:

<b>GASTOS DE FUNCIONAMIENTO</b>		
<b>SERVICIOS PERSONALES</b>		<b>56,425,427.17</b>
REMUNERACIONES AL PERSONAL DE CARÁCTER PERMANENTE	16,622,584.91	
REMUNERACIONES AL PERSONAL DE CARÁCTER TRANSITORIO	21,755,950.70	
REMUNERACIONES ADICIONALES Y ESPECIALES	23,599,977.91	
SEGURIDAD SOCIAL	5,677,205.08	
OTRAS PRESTACIONES SOCIALES Y ECONÓMICAS	6,778,967.74	
PAGO DE ESTÍMULOS A SERVIDORES PÚBLICOS	1,892,444.56	
<b>MATERIALES Y SUMINISTROS</b>		<b>332,909,181.26</b>
MATERIALES DE ADMINISTRACIÓN, EMISIÓN DE DOCUMENTOS	3,775,625.80	
ALIMENTOS Y UTENSILIOS	26,748,584.19	
MATERIALES Y ARTÍCULOS DE CONSTRUCCIÓN Y DE REPARACIÓN	5,089,590.47	
PRODUCTOS QUÍMICOS, FARMACÉUTICOS Y DE LABORATORIO	46,578.66	
COMBUSTIBLES, LUBRICANTES Y ADITIVOS	2,734,932.81	
VESTUARIO, BLANCOS, PRENDAS DE PROTECCIÓN Y ART. DEPORTIVOS	16,686,703.16	
HERRAMIENTAS, REFACCIONES Y ACCESORIOS MENORES	1,343,412.08	
<b>SERVICIOS GENERALES</b>		<b>76,222,865.24</b>
SERVICIOS BÁSICOS	7,399,004.30	
SERVICIOS DE ARRENDAMIENTO	12,369,625.64	
SERVICIOS PROFESIONALES, CIENTÍFICOS Y TÉCNICOS Y OTROS SER	45,423,401.54	
SERVICIOS FINANCIEROS, BANCARIOS Y COMERCIALES	407,465.60	
SERVICIOS DE INSTALACIÓN, REP., MANT. Y CONS.	50,342,725.18	
SERVICIOS DE COMUNICACIÓN SOCIAL Y PUBLICIDAD	92,026,973.20	
SERVICIOS DE TRASLADO Y VIÁTICOS	16,124,078.08	
SERVICIOS OFICIALES	55,970.00	
OTROS SERVICIOS GENERALES	108,759,937.72	
<b>TOTAL GASTOS DE FUNCIONAMIENTO</b>		<b>465,661,739.33</b>
<b>TRANSFERENCIAS, ASIGNACIONES, SUBSIDIOS Y OTRAS AYUDAS</b>		
AYUDAS SOCIALES A PERSONAS	10,334,015.24	
BECAS	13,668,850.00	
AYUDAS SOCIALES A INSTITUCIONES	52,220,000.00	
<b>TOTAL TRANSFERENCIAS, ASIGNACIONES, SUBSIDIOS Y OTRAS AYUDAS</b>		<b>76,222,865.24</b>
<b>OTROS GASTOS Y PÉRDIDAS EXTRAORDINARIAS</b>		
ESTIMACIONES, DEPRECIACIONES, DETERIOROS, OBSOLESCENCIA Y AMORTIZACIONES		
DEPRECIACIÓN DE BIENES INMUEBLES	2,402,703.90	
DEPRECIACIÓN DE BIENES MUEBLES	3,159,498.29	
AMORTIZACIÓN DE ACTIVOS INTANGIBLES	2,793.24	
OTROS GASTOS VARIOS	260,005.52	
<b>OTROS GASTOS Y PÉRDIDAS EXTRAORDINARIAS</b>		<b>5,564,995.43</b>
<b>TOTAL GASTOS Y OTRAS PERDIDAS</b>		<b>547,709,605.52</b>

## 2. Notas al Estado de Situación Financiera

### ACTIVO.

#### 1. Efectivo y equivalentes

El efectivo y equivalentes está representado por el disponible en las cajas, cuentas bancarias e inversiones temporales a plazo menor de tres meses; su composición al 31 de diciembre de 2025 y Diciembre 2024 se muestra a continuación:

Concepto	Noviembre 2025	Diciembre 2024
1111. Efectivo	00.00	00.00
1112. Bancos	81,858,336.97	13,025,301.56
1114. Inversiones temporales (Hasta 3 meses)	00.00	00.00
<b>Total</b>	<b>81,858,336.97</b>	<b>16,825,097.58</b>

#### Efectivo

FONDO REVOLVENTE	
Nombre de la Cuenta	2025
JOSE JEREMIAS JIMENEZ MUÑOZ	00.00
ERIK ALEJANDRO ROJAS SERRANO	00.00
ABHAHAM SALVADOR HERNANDEZ PIÑA	00.00
<b>TOTAL</b>	<b>00.00</b>

#### Bancos

Las cuentas bancarias se manejan en moneda nacional y representan el monto de efectivo disponible al 31 de diciembre de 2025, esta cuenta se integra de la siguiente manera

BANCO	IMPORTE
HSBC	5,314,080.89
BANCOMER	75,549,746.19
BANORTE	335,235.43
SCOTIABANK INVERLAT SA	349,795.18
BANCO AZTECA SA	309,479.28

## 2. Derechos a Recibir Efectivo y Equivalentes y Bienes o Servicios a Recibir.

Representan los derechos de cobro que se integran por facturas emitidas de acuerdo a un contrato de servicios, o para recibir apoyos para el desarrollo de proyectos de investigación de acuerdo a un convenio, y que están pendientes de cobro.

Concepto	2025	2024
Inversiones financieras a corto plazo	0.00	0.00
Cuentas por cobrar a corto plazo	26,317,804.87	31,797,634.84
Deudores diversos por cobrar a corto plazo	2,949,027.89	2,915,804.7
Ingresos por recuperar a corto plazo	0.00	0.00
Deudores por anticipos de la tesorería a corto plazo	0.00	0.00
Préstamos otorgados a corto plazo	0.00	0.00
Otros derechos a recibir efectivo y equivalentes a corto plazo	0.00	213,563.63
<b>Total</b>	<b>29,266,832.76</b>	<b>34,713,439.54</b>

### 3. Derechos a recibir bienes o servicio

Representan los anticipos entregados previos a la recepción parcial o total de bienes o prestación de servicios. Su composición al 31 de diciembre de 2025 y Diciembre 2024 corresponde a anticipos a proveedores de bienes y prestación de servicios, así como a contratistas de obras públicas como sigue:

Concepto	2025	2024
Anticipo a proveedores por adquisición de bienes y prestación de servicios	2,909,865.16	150,642.23
Anticipo a proveedores por adquisición de bienes inmuebles y muebles	0.00	0.00
Anticipo a contratistas por obras públicas a c.p.	0.00	0.00
Otros derechos a recibir bienes o servicios a c.p.	0.00	0.00
<b>Total</b>	<b>2,909,865.16</b>	<b>150,642.23</b>

### 4. Inventarios

Esta comisión no realiza procesos de transformación y/o elaboración por tal motivo esta nota no aplica para este ente público.

### 5. Almacenes

Al 31 de diciembre de 2025 esta Comisión del Deporte de Quintana Roo no tiene ninguna operación en cuestión de almacenes.

### 6 y 7. Inversiones Financieras

Esta comisión no tiene fideicomisos, mandatos y análogos durante el mes de diciembre de 2025, por lo que esta nota no aplica

### 8. Bienes Muebles, Inmuebles e Intangibles.

Representa el monto de todo tipo de bienes inmuebles, infraestructura y construcciones; así como los gastos derivados de actos de su adquisición,

adjudicación, expropiación y disminución, y los que se generen por estudios de pre inversión cuando se realicen por causas del interés público.

Concepto	2025	2024
Terrenos	21,935,490.57	21,935,490.57
Viviendas	-	-
Edificios no habitacionales	89,699,480.49	66,208,380.97
Infraestructura	-	-
Construcciones en proceso en bienes de dominio público	-	-
Construcciones en proceso en bienes propios	287,190,076.72	127,713,498.86
Otros bienes	-	-
<b>Total</b>	<b>398,825,047.78</b>	<b>215,857,370.40</b>

## Bienes muebles

Los saldos de bienes muebles y su depreciación acumulada al 31 de diciembre de 2025 y Diciembre 2024, se muestran en el siguiente cuadro:

CONCEPTO	2025	2024
Mobiliario y equipo de administración	11,080,960.01	10,491,433.7
Mobiliario y equipo educacional y recreativo	15,918,897.75	15,802,742.67
Equipo e instrumental médico y de laboratorio	478,592.46	478,592.46
Vehículos y equipo de transporte	6,795,382.02	6,795,382.02
Maquinaria, otros equipos y herramientas	4,408,316.00	4,368,515.99
Colecciones, obras de arte y objetos valiosos	-	-
<b>Total</b>	<b>38,682,148.24</b>	<b>37,936,666.84</b>

## 9. Activos intangibles

Al 31 de diciembre de 2025 y Diciembre 2024 se integran como sigue:

Concepto	Saldo 2025	Saldo 2024
Software	39,824.14	39,824.14
Licencias	101,882.63	101,882.63
<b>Total</b>	<b>141,706.77</b>	<b>141,706.77</b>

## 10. Estimaciones y Deterioros

### Depreciación, deterioro y amortización acumulada que se desglose

La diferencia generada entre la sumatoria del gasto devengado en el Estado Analítico del Ejercicio Presupuesto de Egresos (Capítulo y Concepto) y el total de gastos en el Estado de Actividades, se debe a los Activos no circulantes aplicados presupuestalmente y que contablemente se depreciarían de acuerdo a los parámetros de estimación de vida útil establecidos por la CONAC.

Al 31 de diciembre de 2025 y Diciembre 2024 se integran como sigue:

CONCEPTO	Saldo 2025	Saldo
		2024
Depreciación Acumulada de Bienes Inmuebles	-18,396,900.50	-15,994,196.6
Depreciación Acumulada de Bienes Muebles	-33,343,205.29	-30,183,707.0
Amortización Acumulada de Activos Intangibles	-83,890.16	-81,096.92
<b>Total</b>	<b>-51,823,995.95</b>	<b>-46,259,000.52</b>

Concepto	Tasa de Depreciación
Edificios No Habitacionales	3.3%

Concepto	Tasa de Depreciación
Mobiliario y equipo de administración mobiliario	10% y 33.3%
Equipo educacional y recreativo equipo Instrumental médico y de laboratorio	33.3% y 20%
Equipo de transporte	20%
Otros equipos y herramientas colecciones,	20%
	10%

### **A.-Valor De Desecho:**

Según el ACUERDO por el que se emiten las Reglas Específicas del Registro y Valoración del Patrimonio reformado el 06/10/2014, en su apartado B inciso 6 de Depreciación, Deterioro y Amortización, del Ejercicio y Acumulada de Bienes establece que: " Es la mejor estimación del valor que tendrá el activo en la fecha en la que dejará de ser útil para el ente público. Esta fecha es la del fin de su vida útil, o la del fin de su vida económica y si no se puede determinar es igual a cero"

### **B.-Vida Util Y % Depreciación:**

Según los Parámetros de Estimación de Vida Útil, publicado el 15/08/2012 menciona lo siguiente: "Con la finalidad de apoyar en la transición para la aplicación de la Ley General de Contabilidad Gubernamental se emite a manera de recomendación la "Guía de vida útil estimada y porcentajes de depreciación", considerando un uso normal y adecuado a las características del bien.", "Cuando el ente público no cuente con los elementos para estimar la vida útil, de conformidad con las Principales Reglas de Registro y Valoración del Patrimonio (Elementos Generales) publicadas en el Diario Oficial de la Federación (DOF) el 27 de diciembre de 2010 y con las Reglas

Específicas del Registro y Valoración del Patrimonio publicadas en el DOF el 13 de diciembre de 2011, la estimación de la vida útil de un bien será una cuestión de criterio basada en la experiencia que el ente público tenga con activos similares o de la aplicación, de manera excepcional de esta Guía".

## 11. Otros Activos

Concepto	2025	2024
Valores en garantía	198,180.00	198,180.00
Anticipo a proveedores por adquisición de bienes inmuebles y muebles	0.00	0.00
Anticipo a contratistas por obras públicas a c. p.	0.00	0.00
<b>Total</b>	<b>198,180.00</b>	<b>198,180.00</b>

## Pasivo

### 1. Cuentas por pagar a corto plazo

Represente el monto de los adeudos del ente público al 31 de diciembre de 2025 y Diciembre 2024, que deberá pagar en un plazo menor o igual a doce meses.

Concepto	2025	2024
Servicios Personales por pagar a Corto Plazo	8,654,154.49	8,520,812.21
Proveedores por pagar a Corto Plazo	17,918,116.04	18,887,923.79
Contratistas por Obras Públicas por pagar a Corto Plazo	75,007,896.79	4,372,479.16
Transferencias Otorgadas por pagar a Corto Plazo	17,194,399.48	22,999,549.48
Retenciones y Contribuciones por pagar a Corto Plazo	14,619,448.26	13,407,135.74
Devoluciones de La Ley de Ingresos por pagar a Corto Plazo	66,412.32	38,680.11
<b>Total</b>	<b>133,460,427.38</b>	<b>68,226,580.49</b>

### 2. Fondos y bienes de terceros en garantía y/o administración a corto plazo

Esta cuenta representa los fondos propiedad de terceros en garantía del cumplimiento de obligaciones contractuales o legales, o para su administración, que eventualmente se tendrán que devolver a su titular en un plazo menor o igual a doce meses, se integra al 31 de diciembre de 2025 y Diciembre 2024 como sigue:

Concepto	2025	2024
Fondos en administración a corto plazo	912,626.79	707,868.75
<b>Total</b>	<b>912,626.79</b>	<b>707,868.75</b>

### 3. Pasivos diferidos

#### Otros pasivos a corto plazo

##### A) Pasivos diferidos a Corto Plazo

Concepto	2025	2024
Ingresos cobrados por adelantado a Corto Plazo.	783,802.40	775,786.74
Intereses Cobrados por adelantado a Corto Plazo.	00.00	00.00
Otros pasivos diferidos a Corto Plazo.	00.00	00.00
<b>Total</b>	<b>783,802.40</b>	<b>775,786.74</b>

### 4. Provisiones

Esta comisión Provisiones durante el mes de diciembre de 2025, por lo que esta nota no aplica

### 5. Otros pasivos a corto plazo

B) La cuenta de otros pasivos a corto plazo al 31 de diciembre de 2025 se integra por las siguientes cuentas:

Concepto	2024	2023
Recaudación por participar (estímulo fiscal *convenios de adhesión decreto 05)	-	816,005.00
<b>Total</b>	<b>-</b>	<b>816,005.00</b>

## 3. Notas al Estado de Variación en la Hacienda Pública

### 1. Resultados de ejercicios anteriores

El saldo de esta cuenta al 31 de diciembre de 2025, es por el importe de \$145,706,403.47 la cual representa el valor de los resultados por utilidades acumuladas desde la creación de esta comisión.

### 2. Resultados del ejercicio (ahorro/desahorro)

El saldo acumulado de la cuenta de resultados de ejercicios se compone del ahorro y desahorro del ejercicio que durante su vida haya obtenido en la Comisión del Deporte de Quintana Roo, el cual el saldo acumulado al 31 de diciembre de 2025, es de \$177,414,694.32 como ahorro, que se derivan de la diferencia entre los ingresos y los egresos del periodo.

#### 4. Notas al Estado de Flujos de Efectivo

Efectivo y Equivalentes		
Concepto	Diciembre 2025	Diciembre 2024
Efectivo	0.00	0.0
Bancos	81,858,336.97	13,025,301.56
Inversiones temporales (Hasta 3 meses)	0.00	0.0
<b>Total</b>	<b>81,858,336.97</b>	<b>13,025,301.56</b>

Adquisiciones de Actividades de Inversión efectivamente pagadas		
Concepto	2025	2024
<b>APLICACIÓN</b>		
Bienes Inmuebles, Infraestructura y Construcciones en proceso	-153,795,405.66	-104,833,034.88
Bienes Muebles	-745,481.49	-240,014.15
Otras Aplicaciones De Inversión	0.00	0.00
<b>TOTAL</b>	<b>-154,540,887.06</b>	<b>-105,073,049.03</b>

#### 5. Conciliación entre los Ingresos Presupuestarios y Contables, así como entre los Egresos Presupuestarios y los Gastos Contables

COMISIÓN DEL DEPORTE DE QUINTANA ROO Conciliación entre los Ingresos Presupuestarios y Contables Correspondiente del 01 de Enero al 31 de diciembre de 2025 (cifras en pesos)	
<b>1.-TOTAL DE INGRESOS PRESUPUESTARIOS</b>	<b>725,123,667.95</b>
<b>2. MÁS INGRESOS CONTABLES NO PRESUPUESTARIOS</b>	<b>631.89</b>
2.1 Ingresos Financieros	0.00
2.2 Incremento por Variación de Inventarios	0.00
2.3 Disminución del Exceso de Estimaciones por Pérdida O Deterioro u Obsolescencia	0.00
2.4 Disminución del Exceso de Provisiones	0.00
2.5 Otros Ingresos y Beneficios Varios	631.89
2.6 Otros Ingresos Contables no presupuestarios	0.00
<b>3. MENOS INGRESOS PRESUPUESTARIOS NO CONTABLES</b>	<b>0.00</b>
3.1 Aprovechamientos Patrimoniales	0.00
3.2 Ingresos Derivados de Financiamientos	0.00
<b>4. TOTAL DE INGRESOS CONTABLES</b>	<b>725,124,299.84</b>

COMISIÓN DEL DEPORTE DE QUINTANA ROO Conciliación entre los Egresos Presupuestarios y los Gastos Contables Correspondiente del 01 de Enero al 31 de diciembre de 2025	
<b>1.-TOTAL DE EGRESOS PRESUPUESTARIOS</b>	<b>724,102,763.33</b>
<b>2. MENOS EGRESOS PRESUPUESTARIOS NO CONTABLES</b>	<b>238,643,585.95</b>
2.1 Materias Primas y Materiales de Producción y Comercialización	
2.2 Materiales y Suministros	56,425,427.17
2.3 Mobiliario y Equipo de Administración	589,526.31
2.4 Mobiliario y Equipo Educativo y Recreativo	116,155.08
2.5 Equipo e Instrumental Médico y de Laboratorio	0.00
2.6 Vehículos y Equipo de Transporte	0.00
2.7 Equipo de Defensa y Seguridad	0.00
2.8 Maquinaria, Otros Equipos y Herramientas	39,800.01
2.9 Activos Biológicos	0.00
2.10 Bienes Inmuebles	0.00
2.11 Activos Intangibles	0.00
2.12 Obra Pública en Bienes de Dominio Público	0.00
2.13 Obra Pública en Bienes Propios	181,472,677.38
2.14 Acciones y Participaciones de Capital	0.00
2.15 Compra de Títulos y Valores	0.00
2.16 Concesión de Préstamos	0.00

2.17 Inversiones en Fideicomisos, Mandatos y Otros Análogos	0.00
2.18 Provisiones para Contingencias y Otras Erogaciones Especiales	0.00
2.19 Amortización de la Deuda Pública	0.00
2.20 Adeudos de Ejercicios Fiscales Anteriores (ADEFAS)	0.00
2.21 Otros Egresos Presupuestarios no Contables	0.00
<b>3. MÁS GASTOS CONTABLES NO PRESUPUESTARIOS</b>	<b>62,250,428.12</b>
3.1 Estimaciones, Depreciaciones, Deterioros, Obsolescencia y Amortizaciones	5,564,995.43
3.2 Provisiones	0.00
3.3 Disminución de Inventarios	0.00
3.4 Otros Gastos	260,005.52
3.5 Inversión Pública no Capitalizable	0.00
3.6 Materiales y Suministros (Consumos)	56,425,427.17
3.7 Otros Gastos Contables no Presupuestarios	0.00
<b>4. TOTAL DE GASTOS CONTABLES</b>	<b>547,709,605.50</b>

### c) Notas de Memoria

#### 1. Cuentas de Orden Contable

Concepto	2025	2024
Valores	0.00	0.00
Emisión de obligaciones	0.00	0.00
Avales y garantías	0.00	0.00
Juicios	0.00	0.00
Demandas Judicial en proceso de resolución	1,276,504.77	2,197,035.33
Resolución de demandas en proceso judicial	1,276,504.77	2,197,035.33
Inversión mediante proyectos para prestación de servicios (PPS) y similares	0.00	0.00
Bienes en concesionados o en comodato	3,847,200.00	3,847,200.00
Contrato de comodato por bienes	3,847,200.00	3,847,200.00
Almacén	335,225.90	335,225.90
Cuentas concentradoras de almacén	335,225.90	335,225.90
Deudores empleados de certificación de viáticos	35,200.00	35,200.00
Comprobación de certificación de viáticos	35,200.00	35,200.00
Presuntos infractores	0.00	0.00
Cuentas concentradoras de presuntos infractores	1,864,316.02	1,864,316.02

#### 2. Cuentas de Orden Presupuestario

##### - Cuentas de ingresos

Esta cuenta se divide en cinco rubros que indican los ciclos o tiempos de afectación de los ingresos que recibe la CODEQ, los cuales se detalla a continuación;

- 1.- Ley de ingresos estimada
- 2.- Modificaciones a la ley de ingresos estimada
- 3.- Ley de ingresos devengada
- 4.- Ley de ingresos recaudada

5.- Ley de ingresos por ejecutar

Concepto	2025	2024
Ley de ingresos estimada	477,557,259.00	265,572,245.00
Ley de ingresos por ejecutar	5,523,913.61	4,909,785.82
Modificaciones a la ley de ingresos estimada	253,090,322.56	267,992,221.25
Ley de ingresos devengada	725,123,667.95	528,654,680.43
Ley de ingresos recaudada	722,581,995.05	522,433,177.56

**- Cuentas de egresos**

Esta cuenta se divide en siete rubros que indican los ciclos o tiempos de afectación de los egresos que realiza la CODEQ, los cuales se detalla a continuación;

- 1.- Presupuesto de egresos aprobado
- 2.- Modificaciones al presupuesto de egresos aprobado
- 3.- Presupuesto de egresos comprometido
- 4.- Presupuesto de egresos devengado
- 5.- Presupuesto de egresos ejercido
- 6.- Presupuesto de egresos pagado
- 7.- Presupuesto de egresos por ejecutar

Concepto	2025	2024
Presupuesto de egresos aprobado	477,557,259.00	143,398,012.00
Presupuesto de egresos por ejercer	6,546,689.37	3,190,200.95
Presupuesto de egresos modificado	253,093,822.56	247,819,204.73
Presupuesto de egresos comprometido	724,104,392.19	388,027,015.78
Presupuesto de egresos devengado	724,102,763.33	388,027,015.78
Presupuesto de egresos ejercido	691,549,166.86	377,742,110.88
Presupuesto de egresos pagado	691,277,194.98	377,742,110.88

## 2 INFORMACIÓN PRESUPUESTARIA.

### 2.1 ESTADOS ANALÍTICO DE INGRESOS

COMISIÓN DEL DEPORTE DE QUINTANA ROO						
Estado Analítico de Ingresos						
Del 1 de enero al 31 de diciembre de 2025						
(Miles de Pesos)						
Rubro de Ingresos	Ingreso					Diferencia
	Estimado	Ampliaciones y Reducciones	Modificado	Devengado	Recaudado	
Impuestos	0.00	0.00	0.00	0.00	0.00	0.00
Cuotas y Aportaciones de Seguridad Social	0.00	0.00	0.00	0.00	0.00	0.00
Contribuciones de Mejoras	0.00	0.00	0.00	0.00	0.00	0.00
Derechos	0.00	0.00	0.00	0.00	0.00	0.00
Productos	0.00	5,580.57	5,580.57	5,580.57	5,580.57	5,580.57
<i>Corriente</i>	0.00	0.00	0.00	0.00	0.00	0.00
<i>Capital</i>	0.00	0.00	0.00	0.00	0.00	0.00
Aprovechamientos	0.00	0.00	0.00	0.00	0.00	0.00
<i>Corriente</i>	0.00	0.00	0.00	0.00	0.00	0.00
<i>Capital</i>	0.00	0.00	0.00	0.00	0.00	0.00
Ingresos por Ventas de Bienes y Servicios	778,216.00	1,918,194.00	2,696,410.00	2,651,760.00	2,651,760.00	1,873,544.00
Participaciones y Aportaciones	0.00	15,303,993.40	15,303,993.40	15,303,993.40	15,303,993.40	15,303,993.40
Transferencias, Asignaciones, Subsidios y Otras Ayudas	476,779,043.00	235,862,554.59	712,641,597.59	707,162,334.01	704,620,661.11	227,841,618.11
Ingresos Derivados de Financiamientos	0.00	0.00	0.00	0.00	0.00	0.00
<b>Total</b>	<b>477,557,259.00</b>	<b>253,090,322.56</b>	<b>730,647,581.56</b>	<b>725,123,667.95</b>	<b>722,581,995.05</b>	<b>245,024,736.05</b>
<b>Ingresos excedentes</b>						<b>245,024,736.05</b>
Estado Analítico de Ingresos	Ingreso					Diferencia
Por Fuente de Financiamiento	Estimado	Ampliaciones y Reducciones	Modificado	Devengado	Recaudado	Diferencia
<b>Ingresos del Gobierno</b>						
Impuestos	0.00	0.00	0.00	0.00	0.00	0.00
Contribuciones de Mejoras	0.00	0.00	0.00	0.00	0.00	0.00
Derechos	0.00	0.00	0.00	0.00	0.00	0.00
Productos	0.00	0.00	0.00	0.00	0.00	0.00
<i>Corriente</i>	0.00	0.00	0.00	0.00	0.00	0.00
<i>Capital</i>	0.00	0.00	0.00	0.00	0.00	0.00
Aprovechamientos	0.00	0.00	0.00	0.00	0.00	0.00
<i>Corriente</i>	0.00	0.00	0.00	0.00	0.00	0.00
<i>Capital</i>	0.00	0.00	0.00	0.00	0.00	0.00
Participaciones y Aportaciones		15,303,993.40	15,303,993.40	15,303,993.40	15,303,993.40	15,303,993.40
Transferencias, Asignaciones, Subsidios y Otras Ayudas	0.00	0.00	0.00	0.00	0.00	0.00
<b>Ingresos de Organismos y Empresas</b>	0.00	0.00	0.00	0.00	0.00	0.00
Cuotas y Aportaciones de Seguridad Social	0.00	0.00	0.00	0.00	0.00	0.00
Productos	0.00					
Ingresos por Ventas de Bienes y Servicios	778,216.00	1,918,194.00	2,696,410.00	2,651,760.00	2,651,760.00	1,873,544.00
Transferencias, Asignaciones, Subsidios y Otras Ayudas	476,779,043.00	235,862,554.59	712,641,597.59	707,162,334.01	704,620,661.11	227,841,618.11
<b>Ingresos derivados de financiamiento</b>	<b>0.00</b>	<b>0.00</b>	<b>0.00</b>	<b>0.00</b>	<b>0.00</b>	
Ingresos Derivados de Financiamientos	0.00	0.00	0.00	0.00	0.00	0.00
<b>Total</b>	<b>477,557,259.00</b>	<b>253,090,322.56</b>	<b>730,647,581.56</b>	<b>725,123,667.95</b>	<b>722,581,995.05</b>	<b>245,024,736.05</b>
<b>Ingresos excedentes</b>						<b>245,024,736.05</b>

## 2.1.1 Análisis y evolución de los ingresos presupuestarios.

<b>COMISIÓN DEL DEPORTE DE QUINTANA ROO</b>					
Análisis y Evolución de los Ingresos Presupuestarios					
Comparativo en Base al Ingreso Modificado entre el Ejercicio 2025 y el Ejercicio 2024					
( Pesos )					
<b>Ingresos Presupuestarios</b>		<b>2024</b>	<b>2025</b>	<b>Diferencia</b>	<b>Observación</b>
<b>Tipo de Recurso</b>	<b>Rubro de Ingresos</b>	<b>Modificado</b>	<b>Modificado</b>		
Ingresos Propios	Derechos	790,540.00	0.00	-790,540.00	Decremento
Otros Ingresos	Productos de Tipo Corriente	4,506.43	5,580.57	1,074.14	Incremento
Ingresos Propios	Ingresos por Venta de Bienes y Prestación de Servicios	0.00	2,696,410.00	2,696,410.00	Incremento
Recurso Federal	Convenios de Tipo Federal	0.00	15,303,993.40	15,303,993.40	Incremento
Recurso Estatal	Transferencias, Asignaciones, Subsidios y Otras Ayudas	532,769,419.82	712,641,597.59	179,872,177.77	Incremento
<b>Totales :</b>		<b>533,564,466.25</b>	<b>730,647,581.56</b>	<b>197,083,115.31</b>	

Tomando como referencia que la Comisión del Deporte de Quintana Roo cuenta con mezcla de recursos en los Ingresos Presupuestarios y en base al comparativo anterior, se define lo siguiente:

- A. Existe un decremento del 100% en el rubro de ingresos etiquetado como Derechos, puesto que para el ejercicio anterior 2024, los Ingresos Propios de la CODEQ estaban aplicados a este rubro y para el ejercicio 2025 se redireccionaron en el rubro de Venta de Bienes y Prestación de Servicios.
- B. En relación a los Productos de Tipo Corriente se presentó en este año un incremento del 23.84% debido a que, en comparación con el ejercicio anterior 2024, las cuentas de bancos a nombre de la CODEQ obtuvieron más intereses bancarios.
- C. Existe un incremento en la captación de los Ingresos Propios de un 100% en comparación con el ejercicio anterior, debido principalmente a que durante el año 2025 a diferencia del 2024 estos recursos se etiquetaron como Ingresos por Venta de Bienes y Prestación de Servicios, además de que se autorizaron ampliaciones presupuestales para este rubro, esto debido al incremento en la captación de las cuotas de recuperación relacionadas con la prestación de servicios en las diferentes unidades deportivas asignadas a la CODEQ.

- D. Se observa un incremento considerable en los Ingresos del Recurso Federal de un 100% debido a que en este año se realizaron programas financiados por la CONADE en específico, el Evento de Voleibol de Playa Tour Mundial Elite 16 Playa de Carmen 2025 y la Línea de Acción de Activación Física Ponte Pila 2025, a diferencia del ejercicio 2024 en cual no se firmó ningún convenio de tipo federal.
- E. Para el año 2025 hubo un incremento en los Recursos Estatales del 33.76% con relación al ejercicio anterior, debido a que en este ejercicio, se autorizaron diversas ampliaciones presupuestales tales como: Incremento al Salario Mínimo Nacional en los Servicios Personales e Impuesto Sobre Nómina; Recurso para el Desarrollo del Deporte Profesional en el Estado; Mantenimiento Adicional para las Albercas de la CODEQ; Suplementos Alimenticios para los Atletas del CEDAR Chetumal y Cancún; Adquisición de Material Deportivo para los diversos Eventos y Programas de Cultura Física y Alto Rendimiento; Complemento al Desarrollo del Deporte Profesional de Abril a Diciembre 2025; el Evento de Beisbol: Rising Stars 2025 bajo el Aval de Grandes Ligas en Cancún Quintana Roo; Rehabilitación Complementaria en Alberca Olímpica Chichén Itzá en Cancún Q. Roo en el municipio Benito Juárez; Estudios de Pre-Inversión para Puesta en Operación del Auditorio de Cancún; Rehabilitación de Duela en el Palacio de los Deportes Erick Paolo Martínez en Chetumal municipio Othón P. Blanco; Rehabilitación de la Red Eléctrica y el Sistema Hidrosanitario en el Auditorio de Cancún Quintana Roo; Rehabilitación de Estructura Metálica e Instalación de Aires Acondicionados en el Auditorio de Cancún; así como la Elaboración de Estudios de Pre-Inversión para la Construcción del Estadio de Tenis “Arena Cancún”.

## 2.2 ESTADOS ANALÍTICO DEL EJERCICIO DEL PRESUPUESTO DE EGRESOS

### 2.2.1 Estado Analítico de Ejercicio del Presupuesto por Objeto del Gasto

COMISIÓN DEL DEPORTE DE QUINTANA ROO						
Estado Analítico del Ejercicio del Presupuesto de Egresos						
Clasificación por Objeto del Gasto (Capítulo y Concepto)						
Del 01 de enero al 31 de diciembre de 2025						
(Cifras en Pesos)						
Concepto	Egresos					Subejercicio
	Aprobado	Ampliaciones /(Reducciones)	Modificado	Devengado	Pagado	
<b>Servicios Personales</b>	<b>78,766,180.00</b>	<b>2,894,522.90</b>	<b>81,660,702.90</b>	<b>76,327,130.90</b>	<b>72,749,621.82</b>	<b>5,333,572.00</b>
Remuneraciones al Personal de Carácter Permanente	15,705,244.00	1,698,248.39	17,403,492.39	16,622,584.91	16,622,584.91	780,907.48
Remuneraciones al Personal de Carácter Transitorio	25,379,836.00	324,222.48	25,704,058.48	21,755,950.70	21,755,950.70	3,948,107.78
Remuneraciones Adicionales y Especiales	22,751,735.00	1,113,460.66	23,865,195.66	23,599,977.91	21,442,269.84	265,217.75
Seguridad Social	5,877,776.00	-9,913.28	5,867,862.72	5,677,205.08	5,058,358.31	190,657.64
Otras Prestaciones Sociales y Económicas	7,437,112.00	-531,836.46	6,905,275.54	6,778,967.74	5,978,013.50	126,307.80
Previsiones	0.00	0.00				
Pago de Estímulos a Servidores Públicos	1,614,477.00	300,341.11	1,914,818.11	1,892,444.56	1,892,444.56	22,373.55
<b>Materiales y Suministros</b>	<b>139,276,343.00</b>	<b>-82,607,703.24</b>	<b>56,668,639.76</b>	<b>56,425,427.17</b>	<b>56,282,180.86</b>	<b>243,212.59</b>
Materiales de Administración, Emisión de Documentos y Artículos Oficiales	4,734,447.00	-739,559.60	3,994,887.40	3,775,625.80	3,665,674.24	219,261.60
Alimentos y Utensilios	16,386,349.00	10,362,236.68	26,748,585.68	26,748,584.19	26,748,584.19	1.49
Materias Primas y Materiales de Producción y Comercialización	0.00	0.00	0.00	0.00	0.00	0.00
Materiales y Artículos de Construcción y de Reparación	0.00	5,091,054.52	5,091,054.52	5,089,590.47	5,089,296.16	1,464.05
Productos Químicos, Farmacéuticos y de Laboratorio	0.00	46,578.66	46,578.66	46,578.66	46,578.66	0.00
Combustibles, Lubricantes y Aditivos	2,700,967.00	33,966.31	2,734,933.31	2,734,932.81	2,701,932.81	0.50
Vestuario, Blancos, Prendas de Protección y Artículos Deportivos	115,454,580.00	-98,767,876.37	16,686,703.63	16,686,703.16	16,686,703.14	0.47
Materiales y Suministros para Seguridad	0.00	0.00	0.00	0.00	0.00	0.00
Herramientas, Refacciones y Accesorios Menores	0.00	1,365,896.56	1,365,896.56	1,343,412.08	1,343,411.67	22,484.48
<b>Servicios Generales</b>	<b>203,910,092.00</b>	<b>129,600,332.56</b>	<b>333,510,424.56</b>	<b>332,909,181.24</b>	<b>331,563,290.00</b>	<b>601,243.32</b>
Servicios Básicos	9,496,164.00	-2,097,156.52	7,399,007.48	7,399,004.28	7,399,004.28	3.20
Servicios de Arrendamiento	5,330,765.00	7,038,860.80	12,369,625.80	12,369,625.64	12,369,625.11	0.16
Servicios Profesionales, Científicos, Técnicos y Otros						
Servicios	4,699,557.00	41,110,259.29	45,809,816.29	45,423,401.54	45,423,401.52	386,414.75
Servicios Financieros, Bancarios y Comerciales	1,078,772.00	-669,422.63	409,349.37	407,465.60	407,465.60	1,883.77
Servicios de Instalación, Reparación, Mantenimiento y Conservación	108,691,540.00	-58,137,535.25	50,554,004.75	50,342,725.18	50,342,725.18	211,279.57
Servicios de Comunicación Social y Publicidad	30,098,800.00	61,928,173.21	92,026,973.21	92,026,973.20	92,026,973.20	0.01
Servicios de Traslado y Viáticos	5,927,220.00	10,198,486.90	16,125,706.90	16,124,078.08	15,886,004.22	1,628.82
Servicios Oficiales	0.00	55,970.00	55,970.00	55,970.00	55,970.00	0.00
Otros Servicios Generales	38,587,274.00	70,172,696.76	108,759,970.76	108,759,937.72	107,652,120.89	33.04
<b>Transferencias, Asignaciones, Subsidios y Otras Ayudas</b>	<b>55,171,148.00</b>	<b>21,051,717.24</b>	<b>76,222,865.24</b>	<b>76,222,865.24</b>	<b>76,141,215.24</b>	<b>0.00</b>
Transferencias Internas y Asignaciones al Sector Público	0.00	0.00	0.00	0.00	0.00	0.00
Transferencias al Resto del Sector Público	0.00	0.00	0.00	0.00	0.00	0.00
Subsidios y Subvenciones	0.00	0.00	0.00	0.00	0.00	0.00
Ayudas Sociales	55,171,148.00	21,051,717.24	76,222,865.24	76,222,865.24	76,141,215.24	0.00
Pensiones y Jubilaciones	0.00	0.00	0.00	0.00	0.00	0.00
Transferencias a Fideicomisos, Mandatos y Otros	0.00	0.00	0.00	0.00	0.00	0.00
Análogos	0.00	0.00	0.00	0.00	0.00	0.00
Transferencias a la Seguridad Social	0.00	0.00	0.00	0.00	0.00	0.00
Donativos	0.00	0.00	0.00	0.00	0.00	0.00
Transferencias al Exterior	0.00	0.00	0.00	0.00	0.00	0.00
<b>Bienes Muebles, Inmuebles e Intangibles</b>	<b>433,496.00</b>	<b>682,275.72</b>	<b>1,115,771.72</b>	<b>745,481.40</b>	<b>745,481.40</b>	<b>370,290.32</b>
Mobiliario y Equipo de Administración	252,028.00	641,443.63	893,471.63	589,526.31	589,526.31	303,945.32
Mobiliario y Equipo Educativo y Recreativo	30,759.00	85,396.08	116,155.08	116,155.08	116,155.08	0.00
Equipo e Instrumental Médico y de Laboratorio	0.00	0.00	0.00	0.00	0.00	0.00

<b>COMISIÓN DEL DEPORTE DE QUINTANA ROO</b>						
<b>Estado Analítico del Ejercicio del Presupuesto de Egresos</b>						
Clasificación por Objeto del Gasto (Capítulo y Concepto)						
Del 01 de enero al 31 de diciembre de 2025						
(Cifras en Pesos)						
Concepto	Egresos					Subejercicio
	Aprobado	Ampliaciones /(Reducciones)	Modificado	Devengado	Pagado	
Vehículos y Equipo de Transporte	0.00	0.00	0.00	0.00	0.00	0.00
Equipo de Defensa y Seguridad	0.00	0.00	0.00	0.00	0.00	0.00
Maquinaria, Otros Equipos y Herramientas	150,709.00	-44,563.99	106,145.01	39,800.01	39,800.01	66,345.00
Activos Biológicos	0.00	0.00	0.00	0.00	0.00	0.00
Bienes Inmuebles	0.00	0.00	0.00	0.00	0.00	0.00
Activos Intangibles	0.00	0.00	0.00	0.00	0.00	0.00
<b>Inversión Pública</b>	<b>0.00</b>	<b>181,472,677.38</b>	<b>181,472,677.38</b>	<b>181,472,677.38</b>	<b>153,795,405.66</b>	<b>0.00</b>
Obra Pública en Bienes de Dominio Público	0.00	0.00	0.00	0.00	0.00	0.00
Obra Pública en Bienes Propios	0.00	181,472,677.38	181,472,677.38	181,472,677.38	153,795,405.66	0.00
Proyectos Productivos y Acciones de Fomento	0.00	0.00	0.00	0.00	0.00	0.00
<b>Inversiones Financieras y Otras Provisiones</b>	<b>0.00</b>	<b>0.00</b>	<b>0.00</b>	<b>0.00</b>	<b>0.00</b>	<b>0.00</b>
Inversiones para el Fomento de Actividades Productivas	0.00	0.00	0.00	0.00	0.00	0.00
Acciones y Participaciones de Capital	0.00	0.00	0.00	0.00	0.00	0.00
Compra de Títulos y Valores	0.00	0.00	0.00	0.00	0.00	0.00
Concesión de Préstamos	0.00	0.00	0.00	0.00	0.00	0.00
Inversiones en Fideicomisos, Mandatos y Otros Análogos	0.00	0.00	0.00	0.00	0.00	0.00
Otras Inversiones Financieras	0.00	0.00	0.00	0.00	0.00	0.00
Provisiones para Contingencias y Otras Erogaciones Especiales	0.00	0.00	0.00	0.00	0.00	0.00
<b>Participaciones y Aportaciones</b>	<b>0.00</b>	<b>0.00</b>	<b>0.00</b>	<b>0.00</b>	<b>0.00</b>	<b>0.00</b>
Participaciones	0.00	0.00	0.00	0.00	0.00	0.00
Aportaciones	0.00	0.00	0.00	0.00	0.00	0.00
Convenios	0.00	0.00	0.00	0.00	0.00	0.00
<b>Deuda Pública</b>	<b>0.00</b>	<b>0.00</b>	<b>0.00</b>	<b>0.00</b>	<b>0.00</b>	<b>0.00</b>
Amortización de la Deuda Pública	0.00	0.00	0.00	0.00	0.00	0.00
Intereses de la Deuda Pública	0.00	0.00	0.00	0.00	0.00	0.00
Comisiones de la Deuda Pública	0.00	0.00	0.00	0.00	0.00	0.00
Gastos de la Deuda Pública	0.00	0.00	0.00	0.00	0.00	0.00
Costo por Coberturas	0.00	0.00	0.00	0.00	0.00	0.00
Apoyos Financieros	0.00	0.00	0.00	0.00	0.00	0.00
Adeudos de Ejercicios Fiscales Anteriores (ADEFAS)	0.00	0.00	0.00	0.00	0.00	0.00
<b>Total del Egreso</b>	<b>477,557,259.00</b>	<b>253,093,822.56</b>	<b>730,651,081.56</b>	<b>724,102,763.33</b>	<b>691,277,194.98</b>	<b>6,548,318.23</b>

## 2.2.2 Estado Analítico de Ejercicio del Presupuesto en Clasificación por Tipo de Gasto

<b>COMISIÓN DEL DEPORTE DE QUINTANA ROO</b> <b>Estado Analítico del Ejercicio del Presupuesto de Egresos</b> Clasificación Económica (por Tipo de Gasto) Del 01 de enero al 31 de diciembre de 2025 (Cifras en Pesos)						
Concepto	Egresos					Subejercicio
	Aprobado	Ampliaciones (Reducciones)	Modificado	Devengado	Pagado	
Gasto Corriente	477,123,763.00	70,677,741.65	547,801,504.65	541,884,604.55	536,736,307.92	5,916,900.10
Gasto de Capital	433,496.00	182,416,080.91	182,849,576.91	182,218,158.78	154,540,887.06	631,418.13
Amortización de la Deuda y Disminución de Pasivos	0.00	0.00	0.00	0.00	0.00	0.00
Pensiones y Jubilaciones	0.00	0.00	0.00	0.00	0.00	0.00
Participaciones	0.00	0.00	0.00	0.00	0.00	0.00
<b>Total del Egreso</b>	<b>477,557,259.00</b>	<b>253,093,822.56</b>	<b>730,651,081.56</b>	<b>724,102,763.33</b>	<b>691,277,194.98</b>	<b>6,548,318.23</b>

**2.2.3 Estado Analítico de Ejercicio del Presupuesto en Clasificación Administrativa.**

<b>COMISIÓN DEL DEPORTE DE QUINTANA ROO</b>						
<b>Estado Analítico del Ejercicio del Presupuesto de Egresos</b>						
Clasificación Administrativa						
Del 01 de enero al 31 de diciembre de 2025						
(Cifras en Pesos)						
Concepto	Egresos					Subejercicio
	Aprobado	Ampliaciones /(Reducciones)	Modificado	Devengado	Pagado	
<b>Presidencia</b>	18,737,868.00	181,007,868.45	199,745,736.45	199,626,687.84	171,381,363.53	119,048.61
<b>Secretaría Particular</b>	1,408,134.00	-213,147.43	1,194,986.57	1,194,729.57	1,135,493.64	257.00
<b>Comunicación Social</b>	31,862,881.00	59,176,922.21	91,039,803.21	91,025,158.45	90,923,327.87	14,644.76
<b>Secretaría Técnica</b>	893,459.00	-36,498.09	856,960.91	829,381.10	777,169.21	27,579.81
<b>Cultura física</b>	244,885,464.00	-109,444,370.87	135,441,093.13	134,737,874.54	133,682,937.75	703,218.59
<b>Dirección de Administración</b>	23,210,534.00	49,659,029.29	72,869,563.29	71,465,529.17	70,242,825.00	1,404,034.12
<b>Dirección de Planeación</b>	5,822,230.00	-368,375.18	5,453,854.82	5,383,676.30	4,998,228.61	70,178.52
<b>Dirección de Jurídico</b>	1,731,786.00	-218,764.01	1,513,021.99	1,474,941.25	1,370,912.85	38,080.74
<b>Alto rendimiento</b>	149,004,903.00	73,531,158.19	222,536,061.19	218,364,785.11	216,764,936.52	4,171,276.08
<b>Total del Egreso</b>	<b>477,557,259.00</b>	<b>253,093,822.56</b>	<b>730,651,081.56</b>	<b>724,102,763.33</b>	<b>691,277,194.98</b>	<b>6,548,318.23</b>

## 2.2.4 Estado Analítico de Ejercicio del Presupuesto en Clasificación Funcional.

<b>COMISIÓN DEL DEPORTE DE QUINTANA ROO</b>						
<b>Estado Analítico del Ejercicio del Presupuesto de Egresos</b>						
Clasificación Funcional (Finalidad y Función)						
Del 01 de enero al 31 de diciembre de 2025						
(Cifras en Pesos)						
Concepto	Egresos					Subejercicio
	Aprobado	Ampliaciones /Reducciones	Modificado	Devengado	Pagado	
<b>Gobierno</b>	<b>0.00</b>	<b>0.00</b>	<b>0.00</b>	<b>0.00</b>	<b>0.00</b>	<b>0.00</b>
Legislación	0.00	0.00	0.00	0.00	0.00	0.00
Justicia	0.00	0.00	0.00	0.00	0.00	0.00
Coordinación de la Política de Gobierno	0.00	0.00	0.00	0.00	0.00	0.00
Relaciones Exteriores	0.00	0.00	0.00	0.00	0.00	0.00
Asuntos Financieros y Hacendarios	0.00	0.00	0.00	0.00	0.00	0.00
Seguridad Nacional	0.00	0.00	0.00	0.00	0.00	0.00
Asuntos de Orden Público y de Seguridad Interior	0.00	0.00	0.00	0.00	0.00	0.00
Otros Servicios Generales	0.00	0.00	0.00	0.00	0.00	0.00
<b>Desarrollo Social</b>	<b>477,557,259.00</b>	<b>253,093,822.56</b>	<b>730,651,081.56</b>	<b>724,102,763.33</b>	<b>691,277,194.98</b>	<b>6,548,318.23</b>
Protección Ambiental	0.00	0.00	0.00	0.00	0.00	0.00
Vivienda y Servicios a la Comunidad	0.00	0.00	0.00	0.00	0.00	0.00
Salud	0.00	0.00	0.00	0.00	0.00	0.00
Recreación, Cultura y Otras	0.00	0.00	0.00	0.00	0.00	0.00
Manifestaciones Sociales	477,557,259.00	253,093,822.56	730,651,081.56	724,102,763.33	691,277,194.98	6,548,318.23
Educación	0.00	0.00	0.00	0.00	0.00	0.00
Protección Social	0.00	0.00	0.00	0.00	0.00	0.00
Otros Asuntos Sociales	0.00	0.00	0.00	0.00	0.00	0.00
<b>Desarrollo Económico</b>	<b>0.00</b>	<b>0.00</b>	<b>0.00</b>	<b>0.00</b>	<b>0.00</b>	<b>0.00</b>
Asuntos Económicos, Comerciales y Laborales en General	0.00	0.00	0.00	0.00	0.00	0.00
Agropecuaria, Silvicultura, Pesca y Caza	0.00	0.00	0.00	0.00	0.00	0.00
Combustibles y Energía	0.00	0.00	0.00	0.00	0.00	0.00
Minería, Manufacturas y Construcción	0.00	0.00	0.00	0.00	0.00	0.00
Transporte	0.00	0.00	0.00	0.00	0.00	0.00
Comunicaciones	0.00	0.00	0.00	0.00	0.00	0.00
Turismo	0.00	0.00	0.00	0.00	0.00	0.00
Ciencia, Tecnología e Innovación	0.00	0.00	0.00	0.00	0.00	0.00
Otras Industrias y Otros Asuntos Económicos	0.00	0.00	0.00	0.00	0.00	0.00
<b>Otros</b>	<b>0.00</b>	<b>0.00</b>	<b>0.00</b>	<b>0.00</b>	<b>0.00</b>	<b>0.00</b>
Transacciones de la Deuda Pública / Costo Financiero de la Deuda	0.00	0.00	0.00	0.00	0.00	0.00
Transferencias, Participaciones y Aportaciones entre Diferentes Niveles y Ordenes de Gobierno	0.00	0.00	0.00	0.00	0.00	0.00
Saneamiento del Sistema Financiero	0.00	0.00	0.00	0.00	0.00	0.00
Adeudos de Ejercicios Fiscales Anteriores	0.00	0.00	0.00	0.00	0.00	0.00
<b>Total del Egreso</b>	<b>477,557,259.00</b>	<b>253,093,822.56</b>	<b>730,651,081.56</b>	<b>724,102,763.33</b>	<b>691,277,194.98</b>	<b>6,548,318.23</b>

**2.2.5 Endeudamiento Neto.**

<p><b>COMISIÓN DEL DEPORTE DE QUINTANA ROO</b>  <b>Intereses de la Deuda</b>  <b>Del 1 de enero al 31 de diciembre de 2025</b></p>
--

Identificación de Crédito o Instrumento	Devengado	Pagado
<b>Créditos Bancarios</b>		
<b>NO APLICA</b>		
Total de Intereses de Créditos Bancarios		
<b>Otros Instrumentos de Deuda</b>		
Total de Intereses de Otros Instrumentos de Deuda		
TOTAL		

## 2.2.6 Intereses de la Deuda

COMISIÓN DEL DEPORTE DE QUINTANA ROO		
Intereses de la Deuda		
Del 1 de enero al 31 de diciembre de 2025		
Identificación de Crédito o Instrumento	Devengado	Pagado
<b>Créditos Bancarios</b>		
<b>NO APLICA</b>		
Total de Intereses de Créditos Bancarios		
<b>Otros Instrumentos de Deuda</b>		
Total de Intereses de Otros Instrumentos de Deuda		
TOTAL		

## 2.2.7 Indicadores de Postura Fiscal.

**COMISIÓN DEL DEPORTE DE QUINTANA ROO**  
**Indicadores de Postura Fiscal**  
**Del 01 de enero al 31 de diciembre 2025**  
**(Cifras en Pesos)**

Concepto	Estimado / Aprobado	Devengado	Recaudado / Pagado <sup>3</sup>
<b>I. Ingresos Presupuestarios (I=1+2)</b>	<b>477,557,259.00</b>	<b>725,123,667.95</b>	<b>722,581,995.05</b>
1. Ingresos del Gobierno de la Entidad Federativa <sup>1</sup>	0.00	0.00	0.00
2. Ingresos del Sector Paraestatal <sup>1</sup>	477,557,259.00	725,123,667.95	722,581,995.05
<b>II. Egresos Presupuestarios (II=3+4)</b>	<b>477,557,259.00</b>	<b>724,102,763.33</b>	<b>691,277,194.98</b>
3. Egresos del Gobierno de la Entidad Federativa <sup>2</sup>	0.00	0.00	0.00
4. Egresos del Sector Paraestatal <sup>2</sup>	477,557,259.00	724,102,763.33	691,277,194.98
<b>III. Balance Presupuestario (Superávit o Déficit) (III = I - II)</b>	<b>0.00</b>	<b>1,020,904.62</b>	<b>31,304,800.07</b>

Concepto	Estimado / Aprobado	Devengado	Recaudado / Pagado <sup>3</sup>
<b>III. Balance presupuestario (Superávit o Déficit) (III = I - II)</b>	0.00	1,020,904.62	31,304,800.07
<b>IV. Intereses, Comisiones y Gastos de la Deuda</b>	0.00	0.00	0.00
<b>V. Balance Primario (Superávit o Déficit) (V= III - IV)</b>	<b>0.00</b>	<b>1,020,904.62</b>	<b>31,304,800.07</b>

Concepto	Estimado / Aprobado	Devengado	Recaudado / Pagado <sup>3</sup>
<b>A. Financiamiento</b>	0.00	0.00	0.00
<b>B. Amortización de la deuda</b>	0.00	0.00	0.00
<b>C. Financiamiento Neto (C = A - B)</b>	0.00	0.00	0.00

1 Los Ingresos que se presentan son los ingresos presupuestario totales sin incluir los ingresos por financiamientos. Los Ingresos del Gobierno de la Entidad Federativa corresponden a los del Poder Ejecutivo, Legislativo Judicial y Autónomos

2 Los egresos que se presentan son los egresos presupuestarios totales sin incluir los egresos por amortización. Los egresos del Gobierno de la Entidad Federativa corresponden a los del Poder Ejecutivo, Legislativo, Judicial y Órganos Autónomos

3 Para Ingresos se reportan los ingresos recaudados; para egresos se reportan los egresos pagados

## **2.3 ANÁLISIS DEL EJERCICIO DEL PRESUPUESTO DE EGRESOS.**

### **2.3.1 Presupuesto Aprobado y Adecuaciones**

El presupuesto original autorizado a la Comisión del Deporte de Quintana Roo, mediante el Decreto No.081 en el cual se aprueba el Presupuesto General de Egresos del Estado para el Ejercicio 2025, publicado en el Periódico Oficial del Estado, de fecha 23 de diciembre de 2024; ascendió a la suma de \$476 millones 779 mil 43 pesos para el Recurso Estatal, más el Ingreso Propio estimado por la cantidad de \$778 mil 216 pesos (ver el Estado Presupuestario del Ejercicio del Gasto en clasificación administrativa, presupuesto aprobado, ampliaciones/reducciones y presupuesto modificado). El monto inicial aprobado, fue modificado mediante ampliaciones y reducciones líquidas presupuestales durante el año 2025, con un efecto neto igual a \$253 millones 93 mil 822 pesos con 56 centavos, quedando un presupuesto modificado de \$730 millones 651 mil 81 pesos con 56 centavos, para su ejercicio en el año fiscal del que se rinde cuenta en este informe.

A continuación se describe el origen, la aplicación y las causas principales de las adecuaciones presupuestales de los recursos otorgados a la Comisión del Deporte de Quintana durante el ejercicio 2025.

#### **A) Recurso Etiquetado**

Ampliaciones Líquidas Federales:

Durante el ejercicio fiscal 2025, se presentó una ampliación líquida en comparación con el presupuesto aprobado inicial de \$15 millones 303 mil 993 pesos con 40 centavos, originada principalmente por la firma de “Convenios” con la Comisión Nacional de Cultura Física y Deporte (CONADE), en específico para el Evento de Voleibol de Playa Tour Mundial Elite 16 Playa de Carmen 2025 y la Línea de Acción de Activación Física Ponte Pila 2025.

## **B) Recurso No Etiquetado**

Ampliaciones Líquidas Estatales:

Para el Recurso Estatal no etiquetado, en el rubro de Gasto Corriente, se registraron ampliaciones liquidas por un monto global de \$235 millones 862 mil 554 pesos con 59 centavos, debido principalmente por diversas ampliaciones presupuestales autorizadas por la SEFIPLAN para los diferentes capítulos del gasto, las cuales se enuncian a continuación: Incremento al Salario Mínimo Nacional en los Servicios Personales e Impuesto Sobre Nómina; Recurso para el Desarrollo del Deporte Profesional en el Estado; Mantenimiento Adicional para las Albergas de la CODEQ; Suplementos Alimenticios para los Atletas del CEDAR Chetumal y Cancún; Adquisición de Material Deportivo para los diversos Eventos y Programas de Cultura Física y Alto Rendimiento; Complemento al Desarrollo del Deporte Profesional de Abril a Diciembre 2025; el Evento de Béisbol: Rising Stars 2025 bajo el Aval de Grandes Ligas en Cancún Quintana Roo; Rehabilitación Complementaria en Alberca Olímpica Chichén Itzá en Cancún Q. Roo en el municipio Benito Juárez; Estudios de Pre-Inversión para Puesta en Operación del Auditorio de Cancún; Rehabilitación de Duela en el Palacio de los Deportes Erick Paolo Martínez en Chetumal municipio Othón P. Blanco; Rehabilitación de la Red Eléctrica y el Sistema Hidrosanitario en el Auditorio de Cancún Quintana Roo; Rehabilitación de Estructura Metálica e Instalación de Aires Acondicionados en el Auditorio de Cancún; así como la Elaboración de Estudios de Pre-Inversión para la Construcción del Estadio de Tenis “Arena Cancún”.

Ampliaciones Líquidas de los Recursos Propios:

En relación a los Ingresos Propios de libre disposición; estos presentaron una ampliación liquida en comparación con el presupuesto estimado inicial de \$1 millón 927 mil 274 pesos con 57 centavos, originada principalmente por la autorización de la SEFIPLAN en la ampliación de recursos por el incremento en la captación de las cuotas de recuperación en las unidades deportivas que prestan servicios al público en general; ingresos que se destinaron en su mayoría para el servicio de mantenimiento preventivo y la operatividad de las mismas unidades que lo generaron.

<b>COMISIÓN DEL DEPORTE DE QUINTANA ROO</b> Adecuaciones al Presupuesto Original Autorizado Ampliaciones y Reducciones Líquidas Presupuestales Del 01 de Enero al 31 de Diciembre de 2021 (Miles de Pesos)					
Fuente de Financiamiento (Origen / Fuente específica)	Programa Presupuestari o / Proceso o Proyecto	Tipo y Concepto de Gasto	Ampliaciones	Reducciones	Importe Neto
Recurso Etiquetado					
<b>Comisión Nacional de Cultura Física y Deporte (CONADE)</b>	<b>Programas Federales para el Fomento del Deporte en el Estado</b>	<b>Gasto Corriente</b>	<b>15,578,982.40</b>	<b>- 274,989.00</b>	<b>15,303,993.40</b>
		Capítulo 2000 (Materiales y Suministros)	915,996.60	0.80	9,159,950.80
		Capítulo 3000 (Servicios Generales)	14,662,985.80	0.00	14,387,997.60
		Capítulo 4000 (Ayudas y Subsidios)	0.00	0.00	0.00
		Capítulo 5000 (Bienes Muebles e Inmuebles)	0.00	0.00	0.00
		Capítulo 6000 (Inversión Pública )	0.00	0.00	0.00
Recurso No etiquetado					
<b>Recurso Estatal</b>	<b>Programas Estatales para el Fomento del Deporte</b>	<b>Gasto Corriente</b>	<b>481,642,509.56</b>	<b>- 245,779,954.97</b>	<b>235,862,554.59</b>
		Capítulo 1000 ( Servicios Personales)	2,915,759.97	-21,237.07	2,894,522.90
		Capítulo 2000 (Materiales y suministros )	26,855,066.72	-110,378,765.76	-83,523,699.04
		Capítulo 3000 (Servicios Generales)	230,642,517.86	-116,675,181.75	113,967,336.11
		Capítulo 4000 (Ayudas y Subsidios)	39,729,165.01	-18,677,447.77	21,051,717.24
		Capítulo 5000 (Bienes Muebles e Inmuebles)	0.00	0.00	0.00
		Capítulo 6000 (Inversión Pública)	181,500,000.00	-27,322.62	181,472,677.38
<b>Ingresos Propios</b>	<b>Programas Estatales para el Fomento del Deporte</b>	<b>Gasto Corriente</b>	<b>1,933,620.24</b>	<b>- 6,345.67</b>	<b>1,927,274.47</b>
		Capítulo 2000 (Materiales y suministros)	0.00	0.00	0.00
		Capítulo 3000 (Servicios Generales)	1,244,998.85	0.00	1,244,998.85
		Capítulo 5000 (Bienes Muebles e Inmuebles)	688,621.39	-6,345.67	682,275.72
		<b>Totales Generales :</b>	<b>499,155,112.20</b>	<b>-246,061,289.64</b>	<b>253,093,822.56</b>

### **2.3.2 Ejercicio del presupuesto de egresos 2025**

Durante el año 2025, el presupuesto total devengado por la Comisión del Deporte de Quintana Roo fue de \$724 millones 102 mil 763 pesos con 33 centavos, cifra mayor en un 51.63% con relación al presupuesto aprobado de \$477 millones 557 mil 259 pesos y un 37.06% mayor en términos reales respecto al presupuesto devengado del año anterior.

#### **1.- Servicios Personales**

El gasto devengado relacionado con este rubro observó una aplicación total de \$76 millones 327 mil 130 pesos con 90 centavos, cantidad que representa un 10.54% del total del presupuesto devengado y que fue destinado al pago de nómina para el personal de base, confianza, eventuales y asimilables a salarios adscritos a las diversas oficinas que integran la CODEQ. Dichos recursos fueron distribuidos de la siguiente manera: para el Despacho de la Presidencia \$7 millones 436 mil 437 pesos con 98 centavos (9.74%); para la Secretaría Particular \$1 un millón 34 mil 538 pesos con 65 centavos (1.36%); para la Coordinación de Comunicación Social \$1 millón 484 mil 139 pesos con 14 centavos (1.94%); para la Secretaría Técnica \$760 mil 439 pesos con 59 centavos (1.0%); para la Dirección de Cultura Física \$12 millones 976 mil 593 pesos con 84 centavos (17.0%); para la Dirección de Administración \$14 millones 712 mil 549 pesos con 47 centavos (19.28%) para la Dirección de Planeación y Desarrollo \$4 millones 780 mil 680 pesos con 20 centavos (6.26%); para la Dirección Jurídica \$1 millón 366 mil 59 pesos con 17 centavos (1.79%) y para la Dirección de Alto Rendimiento \$31 millones 775 mil 692 pesos con 86 centavos (41.63%)

#### **2.- Materiales y Suministros**

En el transcurso del ejercicio se autorizaron y ejercieron recursos por \$56 millones 425 mil 427 pesos con 17 centavos en el capítulo 2000, los cuales representan un 7.79% del total del presupuesto devengado. La mayoría de este porcentaje se encuentra integrado por los gastos relacionados con la Etapa Estatal; la Etapa Regional y la Etapa Nacional de los Juegos Deportivos Nacionales 2025. De igual manera se mantuvieron la compra de los suministros básicos para el Centro Estatal del Deporte de Alto Rendimiento de Chetumal y de la ciudad de Cancún; así como lo necesario para mantener las funciones administrativas de las oficinas de la Zona Norte y la Zona Sur, incluyendo las Unidades Deportivas de ambas regiones. Así mismo se autorizaron Ampliaciones Presupuestales para la Adquisición de Suplementos Alimenticios para fortalecer el Rendimiento Físico de los Atletas Quintanarroenses y elevar su nivel competitivo.

### **3.- Servicios Generales**

En el gasto de operación relacionado con el capítulo 3000, se devengaron recursos por \$332 millones 909 mil 181 pesos con 24 centavos correspondiente al 45.98% del devengado total. Cabe aclarar que la mayoría del gasto relacionado con este capítulo se debió a la realización de la Etapa Estatal; la Etapa Regional y la Etapa Nacional de los Juegos Deportivos Nacionales y Paranales 2025. Así mismo se autorizaron diversas ampliaciones presupuestales tales como: Incremento al Salario Mínimo Nacional en los Sueldos y Salarios del Personal, que impacta directamente con el Impuesto Sobre Nómina registrado en el capítulo 3000; Mantenimiento Adicional para las Albergas de la CODEQ; Servicios de mantenimiento y logística operativa en las Instalaciones del CEDAR Chetumal y Cancún; Prestación de Servicios para el desarrollo de diversos Eventos y Programas de Cultura Física y Alto Rendimiento; el Evento de Béisbol: Rising Stars 2025 bajo el Aval de Grandes Ligas en Cancún Quintana Roo; También se mantuvieron vigentes los Servicios Básicos de las oficinas y unidades deportivas de la zona sur y la zona norte del estado; los Servicios de Mantenimiento Regular en las Albergas; el Servicio de Fotocopiado y los Servicios de Limpieza general en las oficinas, áreas administrativas y unidades deportivas.

### **4.- Transferencias, Asignaciones, Subsidios y Otras Ayudas**

En el rubro relacionado con los Apoyos y Subsidios, este presentó un devengo por \$76 millones 222 mil 865 pesos con 24 centavos, lo cual representa un 10.53% del total del presupuesto devengado durante el ejercicio 2025. Dicho importe fue dirigido en su mayoría a la difusión y promoción del Deporte Profesional, como parte de la estrategia para posicionar al Estado dentro de las entidades con mayor desarrollo deportivo. Así también se destinaron recursos para incentivar a los atletas y entrenadores por su desempeño deportivo mediante el pago de Estímulos a Medallistas por resultados obtenidos; de igual manera se aplicaron recursos para la asignación de Becas de Alto Rendimiento y las Becas Académicas destinadas para la capacitación deportiva en beneficio de los Atletas y Entrenadores Quintanarroenses.

### **5.- Bienes Muebles, Inmuebles e Intangibles**

El ejercicio del gasto que contempla la adquisición de Bienes Muebles, Inmuebles e Intangibles; presentó un devengo total de \$745 mil 481 pesos con 40 centavos, importe que corresponde al 0.10% del presupuesto final devengado. El cual se aplicó principalmente para la adquisición de Mobiliario de Oficina y Equipo de Administración, Sistemas de Aire Acondicionado, Otros Equipos y Herramientas, así como Equipos de Cómputo para las diversas áreas administrativas y operativas la CODEQ.

## **6.- Inversión Pública**

Por lo que respecta al rubro relacionado con los Proyectos de Inversión, este presentó un devengo por \$181 millones 472 mil 677 pesos con 38 centavos, el cual representa un 25.06% del total del presupuesto devengado durante el ejercicio 2025. Dicho importe se programó para Obras de Rehabilitación Complementaria en Alberca Olímpica Chichén Itzá en Cancún Q. Roo en el municipio Benito Juárez; Estudios de Pre-Inversión para Puesta en Operación del Auditorio de Cancún; Rehabilitación de Duela en el Palacio de los Deportes Erick Paolo Martínez en Chetumal municipio Othón P. Blanco; Rehabilitación de la Red Eléctrica y el Sistema Hidrosanitario en el Auditorio de Cancún Quintana Roo; Rehabilitación de Estructura Metálica e Instalación de Aires Acondicionados en el Auditorio de Cancún; así como la Elaboración de Estudios de Pre-Inversión para la Construcción del Estadio de Tenis “Arena Cancún”.

### 3 INFORMACIÓN PROGRAMÁTICA

#### 3.1 GASTO POR CATEGORÍA PROGRAMÁTICA. EGRESOS

<b>COMISIÓN DEL DEPORTE DE QUINTANA ROO</b>						
Gasto por Categoría Programática Del 01 de enero al 31 de diciembre de 2025 (Cifras en Pesos)						
Concepto	Egresos					Subejercicio
	Aprobado	Ampliaciones /(Reducciones)	Modificado	Devengado	Pagado	
<b>Programas</b>	<b>477,557,259.00</b>	<b>253,093,822.56</b>	<b>730,651,081.56</b>	<b>724,102,763.33</b>	<b>691,277,194.98</b>	<b>6,548,318.23</b>
Subsidios: Sector Social y Privado o Entidades Federativas y Municipios	<b>55,171,148.00</b>	<b>21,051,717.24</b>	<b>76,222,865.24</b>	<b>76,222,865.24</b>	<b>76,141,215.24</b>	<b>0.00</b>
Sujetos a Reglas de Operación	55,171,148.00	21,051,717.24	76,222,865.24	76,222,865.24	76,141,215.24	0.00
Otros Subsidios	0.00	0.00	0.00	0.00	0.00	0.00
Desempeño de las Funciones	<b>357,457,087.00</b>	<b>124,042,938.53</b>	<b>481,500,025.53</b>	<b>476,506,482.25</b>	<b>445,688,022.56</b>	<b>4,993,543.28</b>
Prestación de Servicios Públicos	357,457,087.00	124,042,938.53	481,500,025.53	476,506,482.25	445,688,022.56	4,993,543.28
Provisión de Bienes Públicos	0.00	0.00	0.00	0.00	0.00	0.00
Planeación, Seguimiento y Evaluación de Políticas	0.00	0.00	0.00	0.00	0.00	0.00
Públicas	0.00	0.00	0.00	0.00	0.00	0.00
Promoción y Fomento	0.00	0.00	0.00	0.00	0.00	0.00
Regulación y Supervisión	0.00	0.00	0.00	0.00	0.00	0.00
Funciones de las Fuerzas Armadas	0.00	0.00	0.00	0.00	0.00	0.00
Específicos	0.00	0.00	0.00	0.00	0.00	0.00
Proyectos de Inversión	0.00	0.00	0.00	0.00	0.00	0.00
Administrativos y de Apoyo	<b>64,929,024.00</b>	<b>107,999,166.79</b>	<b>172,928,190.79</b>	<b>171,373,415.84</b>	<b>169,447,957.18</b>	<b>1,554,774.95</b>
Apoyo al Proceso Presupuestario y para Mejorar la Eficiencia Institucional	64,929,024.00	107,999,166.79	172,928,190.79	171,373,415.84	169,447,957.18	1,554,774.95
Apoyo a la Función Pública y al Mejoramiento de la Gestión	0.00	0.00	0.00	0.00	0.00	0.00
Operaciones Ajenas	0.00	0.00	0.00	0.00	0.00	0.00
Compromisos	0.00	0.00	0.00	0.00	0.00	0.00
Obligaciones de Cumplimiento de Resoluciones Jurisdiccionales	0.00	0.00	0.00	0.00	0.00	0.00
Desastres Naturales	0.00	0.00	0.00	0.00	0.00	0.00
Obligaciones	0.00	0.00	0.00	0.00	0.00	0.00
Pensiones y Jubilaciones	0.00	0.00	0.00	0.00	0.00	0.00
Aportaciones a la Seguridad Pública	0.00	0.00	0.00	0.00	0.00	0.00
Aportaciones a Fondos de Estabilización	0.00	0.00	0.00	0.00	0.00	0.00
Aportaciones a Fondos de Inversión y Reestructura de Pensiones	0.00	0.00	0.00	0.00	0.00	0.00
Programas de Gasto Federalizado	0.00	0.00	0.00	0.00	0.00	0.00
Gasto Federalizado	0.00	0.00	0.00	0.00	0.00	0.00
Participaciones a Entidades Federativas y Municipios	0.00	0.00	0.00	0.00	0.00	0.00
Costo Financiero, Deuda o Apoyos a Deudores y Ahorradores de la Banca	0.00	0.00	0.00	0.00	0.00	0.00
Adeudos de Ejercicios Fiscales Anteriores	0.00	0.00	0.00	0.00	0.00	0.00
<b>Total del Egreso</b>	<b>477,557,259.00</b>	<b>253,093,822.56</b>	<b>730,651,081.56</b>	<b>724,102,763.33</b>	<b>691,277,194.98</b>	<b>6,548,318.23</b>

### 3.1.1 PROGRAMAS PRESUPUESTARIOS.

<b>COMISIÓN DEL DEPORTE DE QUINTANA ROO</b> Gasto por Categoría Programática y Programa Presupuestario Del 01 de enero al 31 de diciembre de 2025 (Cifras en Pesos)						
Concepto	Egresos					Subejercicio
	Aprobado	Ampliaciones /(Reducciones)	Modificado	Devengado	Pagado	
<b>Programas</b>						
2- Desarrollo Social						
E – Prestación de Servicios Públicos*	357,457,087.00	124,042,938.53	481,500,025.53	476,506,482.25	445,688,022.56	4,993,543.28
E014 – Servicios de Alto Rendimiento	128,903,755.00	74,959,440.95	203,863,195.95	199,691,919.87	198,168,721.28	4,171,276.08
JE057 – Servicios de Cultura Física	228,553,332.00	49,083,497.58	277,636,829.58	276,814,562.38	247,519,301.28	822,267.20
M – Apoyo al Proceso Presupuestario y* para mejorar la Eficiencia Institucional*	64,929,024.00	107,999,166.79	172,928,190.79	171,373,415.84	169,447,957.18	1,554,774.95
M001 – Gestión y Apoyo Institucional Transversal	64,929,024.00	107,999,166.79	172,928,190.79	171,373,415.84	169,447,957.18	1,554,774.95
S – Sujetos a Reglas de Operación	55,171,148.00	21,051,717.24	76,222,865.24	76,222,865.24	76,141,215.24	0.00
S046 – Programa de Alto Rendimiento	20,101,148.00	-1,428,282.76	18,672,865.24	18,672,865.24	18,596,215.24	0.00
S048 – Programa de Cultura Física	35,070,000.00	22,480,000.00	57,550,000.00	57,550,000.00	57,545,000.00	0.00
<b>Total del Egreso</b>	<b>477,557,259.00</b>	<b>253,093,822.56</b>	<b>730,651,081.56</b>	<b>724,102,763.33</b>	<b>691,277,194.98</b>	<b>6,548,318.23</b>

**3.1.2 ESTADO ANALÍTICO DE AVANCE FINANCIERO DE PROGRAMAS Y PROYECTOS DE INVERSIÓN.**

COMISIÓN DEL DEPORTE DE QUINTANA ROO							
Estado Analítico del Avance Financiero de Programas y Proyectos de Inversión							
Programas y Proyectos de Inversión							
Del 01 de enero al 31 de diciembre de 2025							
(Cifras en Pesos)							
Programas	Programas Presupuestario / Proyecto	Egresos					Subejercicio
		Probad	Ampliaciones (Reducción)	Modif. A lo	Devengado	Pagado	
	K- Proyectos de Inversión K001	<b>NO APLICA</b>					
	<b>Total del Egreso</b>						

### 3.2 INDICADORES PARA RESULTADOS.

#### 3.2.1 Principales Indicadores de Resultados por Programa Presupuestario y Alineación Funcional.

COMISIÓN DEL DEPORTE DE QUINTANA ROO INDICADORES DE RESULTADOS POR PROGRAMA PRESUPUESTARIO Y ALINEACIÓN FUNCIONAL AÑO 2025							
Folio de Pp	PROGRAMA PRESUPUESTARIO / ALINEACIÓN FUNCIONAL (FINALIDAD, FUNCIÓN, ACTIVIDAD INSTITUCIONAL) / INDICADOR	Meta	Avance				Anual
	Nombre / Nivel de Objetivo / Descripción / Método de Cálculo / Tipo de Método / Periodicidad / Meta Anual Programada / Avance Registrado		Trimestre 1	Trimestre 2	Trimestre 3	Trimestre 4	
E014	<b>Servicios del Deporte de Alto Rendimiento</b>						
	Desarrollo Social						
	<b>Posición que ocupa Quintana Roo en el medallero general de los Juegos Nacionales CONADE.</b>						
	Nivel Objetivo de FIN						
	Este indicador permite obtener la variación de los resultados obtenidos en los Juegos Nacionales CONADE.						
	Lugar obtenido en el medallero general de los Juegos Nacionales CONADE en el ejercicio dependiendo de las medallas obtenidas con las de los demás estados del país.						
	OTRO						
	ANUAL						
	<b>Meta Anual Programada</b>	217.000					
	<b>Avance Registrado</b>		0.000	0.000	239.000	0.000	239.000
	Recreación, Cultura y Otras Manifestaciones Sociales						
	<b>Tasa de variación de deportistas participantes.</b>						
	Nivel Objetivo de PROPÓSITO						
	Este indicador permitirá conocer la variación de deportistas participantes en las justas nacionales de un ejercicio fiscal, respecto al ejercicio fiscal anterior.						
	(Número de deportista participante en el año T / número de deportistas participantes en el año T-1) -1 x 100						
	TASA DE VARIACION						
	ANUAL						
	<b>Meta Anual Programada</b>	33.778					
	<b>Avance Registrado</b>		0.000	0.000	40.000	0.000	40.000
	Deporte y Recreación						
	<b>Porcentaje de municipios con nuevo centro de formación deportiva</b>						
	Nivel Objetivo de COMPONENTE						
	Este indicador presentará el porcentaje de municipios que requieren de un centro de formación deportiva						
	(Numero de municipios con nuevo centro de formación deportiva / número de municipios en el estado)*100						
	PORCENTAJE						
	SEMESTRAL						
	<b>Meta Anual Programada</b>	36.364					

COMISIÓN DEL DEPORTE DE QUINTANA ROO INDICADORES DE RESULTADOS POR PROGRAMA PRESUPUESTARIO Y ALINEACIÓN FUNCIONAL AÑO 2025							
Folio de Pp	PROGRAMA PRESUPUESTARIO / ALINEACIÓN FUNCIONAL (FINALIDAD, FUNCIÓN, ACTIVIDAD INSTITUCIONAL) / INDICADOR	Meta	Avance				Anual
	Nombre / Nivel de Objetivo / Descripción / Método de Cálculo / Tipo de Método / Periodicidad / Meta Anual Programada / Avance Registrado		Trimestre 1	Trimestre 2	Trimestre 3	Trimestre 4	
		<b>Avance Registrado</b>	0.000	0.000	0.000	0.000	0.000
	Deporte y Recreación						
	<b>Porcentaje de disciplinas equipadas en los centros de formación deportiva</b>						
	Nivel Objetivo de ACTIVIDAD						
	Este indicador representa las disciplinas equipadas y con material deportivo de los nuevos centros de formación deportiva						
	(Número de disciplinas equipadas y con material deportivo / Número de disciplinas de los nuevos centros de formación deportiva) * 100						
	PORCENTAJE						
	MENSUAL						
	<b>Meta Anual Programada</b>	100.000					
		<b>Avance Registrado</b>	0.000	0.000	0.000	0.000	0.000
	Deporte y Recreación						
	<b>Porcentaje de Centros de Formación deportiva</b>						
	Nivel Objetivo de ACTIVIDAD						
	Indicador que permite conocer cuántos municipios cuentan con centros de formación deportiva nuevo en el estado						
	(Número de municipios con centros de formación deportiva nuevos / Número de municipios solicitantes)* 100						
	PORCENTAJE						
	MENSUAL						
	<b>Meta Anual Programada</b>	100.000					
		<b>Avance Registrado</b>	0.000	0.000	0.000	0.000	0.000
	Deporte y Recreación						
	<b>Porcentaje de deportistas atendidos en los centros de formación deportiva existentes</b>						
	Nivel Objetivo de COMPONENTE						
	Indicador que permite medir el porcentaje de deportistas atendidos en los centros de formación deportiva existente						
	(número de deportistas atendidos en los centros de formación deportiva existentes / número de deportistas participantes en los estatales)*100						
	PORCENTAJE						
	SEMESTRAL						
	<b>Meta Anual Programada</b>	35.556					
		<b>Avance Registrado</b>	0.000	35.556	0.000	0.000	35.556
	Deporte y Recreación						
	<b>Porcentaje de deportes en centros de formación deportiva con equipamiento y material deportivo en buen estado</b>						
	Nivel Objetivo de ACTIVIDAD						
	Porcentaje de deportes en centros de formación deportiva con equipamiento y material deportivo en buen estado						

COMISIÓN DEL DEPORTE DE QUINTANA ROO INDICADORES DE RESULTADOS POR PROGRAMA PRESUPUESTARIO Y ALINEACIÓN FUNCIONAL AÑO 2025							
Folio de Pp	PROGRAMA PRESUPUESTARIO / ALINEACIÓN FUNCIONAL (FINALIDAD, FUNCIÓN, ACTIVIDAD INSTITUCIONAL) / INDICADOR	Meta	Avance				Anual
	Nombre / Nivel de Objetivo / Descripción / Método de Cálculo / Tipo de Método / Periodicidad / Meta Anual Programada / Avance Registrado		Trimestre 1	Trimestre 2	Trimestre 3	Trimestre 4	
	( Numero de deportes con equipamiento y material deportivo en buen estado/ Numero de deportes en centros de formación deportiva ) *100						
	PORCENTAJE						
	MENSUAL						
	<b>Meta Anual Programada</b>	100.000					
	<b>Avance Registrado</b>		0.000	0.000	100.000	0.000	100.000
	Deporte y Recreación						
	<b>Porcentaje de entrenadores con salario mayor o igual a 5 mil pesos</b>						
	Nivel Objetivo de ACTIVIDAD						
	Porcentaje de entrenadores mayores a 5 mil pesos						
	(número de entrenadores con salario mayor o igual a 5 mil pesos/ número de entrenadores ) *100						
	PORCENTAJE						
	MENSUAL						
	<b>Meta Anual Programada</b>	100.000					
	<b>Avance Registrado</b>		0.000	0.000	0.000	0.000	0.000
	Deporte y Recreación						
	<b>Porcentaje de instalaciones con diagnostico en buenas condiciones</b>						
	Nivel Objetivo de ACTIVIDAD						
	Porcentaje de instalaciones con diagnostico en buenas condiciones de los centros de formación deportiva						
	(número de instalaciones con diagnostico en buenas condiciones / número de instalaciones de la CODEQ) *100						
	PORCENTAJE						
	MENSUAL						
	<b>Meta Anual Programada</b>	100.000					
	<b>Avance Registrado</b>		0.000	0.000	0.000	0.000	0.000
	Deporte y Recreación						
	<b>Porcentaje de personal técnico con conocimiento metodológico</b>						
	Nivel Objetivo de ACTIVIDAD						
	Porcentaje de personal técnico con conocimiento metodológico en los centros de formación deportiva						
	(Número de personal técnico con conocimiento metodológico / Número de personal técnico en los centros de formación deportiva) * 100						
	PORCENTAJE						
	MENSUAL						
	<b>Meta Anual Programada</b>	100.000					
	<b>Avance Registrado</b>		0.000	0.000	0.000	0.000	0.000
	Deporte y Recreación						
	<b>Porcentaje de disciplinas con dos</b>						

COMISIÓN DEL DEPORTE DE QUINTANA ROO INDICADORES DE RESULTADOS POR PROGRAMA PRESUPUESTARIO Y ALINEACIÓN FUNCIONAL AÑO 2025							
Folio de Pp	PROGRAMA PRESUPUESTARIO / ALINEACIÓN FUNCIONAL (FINALIDAD, FUNCIÓN, ACTIVIDAD INSTITUCIONAL) / INDICADOR	Meta	Avance				Anual
	Nombre / Nivel de Objetivo / Descripción / Método de Cálculo / Tipo de Método / Periodicidad / Meta Anual Programada / Avance Registrado		Trimestre 1	Trimestre 2	Trimestre 3	Trimestre 4	
	<b>entrenadores</b>						
	Nivel Objetivo de ACTIVIDAD						
	Porcentaje de disciplinas con dos entrenadores en los centros de formación deportiva						
	(número de disciplinas con dos entrenadores en los centros de formación deportiva/ número de disciplinas en los centros de formación deportiva)*100						
	PORCENTAJE						
	MENSUAL						
	<b>Meta Anual Programada</b>	100.000					
	<b>Avance Registrado</b>		0.000	0.000	0.000	0.000	0.000
	Deporte y Recreación						
	<b>Porcentaje de Deportistas en los Centros Deportivos de Alto Rendimiento</b>						
	Nivel Objetivo de COMPONENTE						
	Porcentaje de Deportistas en los Centros Deportivos de Alto Rendimiento						
	(número de Deportistas en los Centros Deportivos de Alto Rendimiento/ capacidad de deportistas para atender)*100						
	PORCENTAJE						
	MENSUAL						
	<b>Meta Anual Programada</b>	100.000					
	<b>Avance Registrado</b>		0.000	100.000	0.000	100.000	100.000
	Deporte y Recreación						
	<b>porcentaje de áreas con equipamiento y material deportivo en los Centros deportivos de alto rendimiento</b>						
	Nivel Objetivo de ACTIVIDAD						
	porcentaje de áreas con equipamiento y material deportivo en los Centros deportivos de alto rendimiento						
	(número de áreas con equipamiento y material deportivo/ número de áreas deportivas en los Centros deportivos de alto rendimiento						
	PORCENTAJE						
	MENSUAL						
	<b>Meta Anual Programada</b>	100.000					
	<b>Avance Registrado</b>		0.000	0.000	0.000	0.000	0.000
	Deporte y Recreación						
	<b>Porcentaje de Áreas adecuadas en los Centros Deportivos de Alto Rendimiento</b>						
	Nivel Objetivo de ACTIVIDAD						
	Porcentaje de Áreas adecuadas en los Centros Deportivos de Alto Rendimiento						
	(Número de Áreas adecuadas / Número de Áreas necesarias en los Centros Deportivos de Alto Rendimiento) * 100						
	PORCENTAJE						
	MENSUAL						
	<b>Meta Anual Programada</b>	100.000					

COMISIÓN DEL DEPORTE DE QUINTANA ROO INDICADORES DE RESULTADOS POR PROGRAMA PRESUPUESTARIO Y ALINEACIÓN FUNCIONAL AÑO 2025							
Folio de Pp	PROGRAMA PRESUPUESTARIO / ALINEACIÓN FUNCIONAL (FINALIDAD, FUNCIÓN, ACTIVIDAD INSTITUCIONAL) / INDICADOR Nombre / Nivel de Objetivo / Descripción / Método de Cálculo / Tipo de Método / Periodicidad / Meta Anual Programada / Avance Registrado	Meta	Avance				Anual
			Trimestre 1	Trimestre 2	Trimestre 3	Trimestre 4	
		<b>Avance Registrado</b>	0.000	0.000	0.000	0.000	0.000
	Deporte y Recreación						
	<b>porcentaje de atletas participantes en los Juegos Nacionales CONADE del deporte adaptado 2022 Etapa Nacional.</b>						
	Nivel Objetivo de ACTIVIDAD						
	porcentaje de atletas participantes en los Juegos Nacionales CONADE del deporte adaptado 2022 Etapa Nacional.						
	(Número de atletas participantes los Juegos Nacionales CONADE del deporte adaptado Etapa Nacional / Número de atletas programados) * 100						
	PORCENTAJE						
	MENSUAL						
	<b>Meta Anual Programada</b>	100.000					
		<b>Avance Registrado</b>	0.000	0.000	0.000	0.000	0.000
	Deporte y Recreación						
	<b>Porcentaje de equipamiento y material para áreas de atención integral</b>						
	Nivel Objetivo de ACTIVIDAD						
	Porcentaje de equipamiento y material para áreas de atención integral de los deportistas de los Centros deportivos de Alto Rendimiento						
	(Número de equipamiento y material para áreas de atención integral / Número de áreas de atención integral de los Centros deportivos de Alto Rendimiento) * 100						
	PORCENTAJE						
	MENSUAL						
	<b>Meta Anual Programada</b>	100.000					
		<b>Avance Registrado</b>	0.000	0.000	0.000	0.000	0.000
	Deporte y Recreación						
	<b>Porcentaje de deportistas apoyados para su participación</b>						
	Nivel Objetivo de COMPONENTE						
	Porcentaje de deportistas apoyados para su participación en eventos nacionales e internacionales						
	(número de deportistas apoyados para su participación en eventos nacionales e internacionales/ número de deportistas solicitantes)*100						
	PORCENTAJE						
	SEMESTRAL						
	<b>Meta Anual Programada</b>	100.000					
		<b>Avance Registrado</b>	0.000	0.000	0.000	704.762	704.762
	Deporte y Recreación						
	<b>Porcentaje de deportistas en eventos estatales y regionales</b>						
	Nivel Objetivo de ACTIVIDAD						
	Porcentaje de deportistas en eventos estatales y regionales						

COMISIÓN DEL DEPORTE DE QUINTANA ROO INDICADORES DE RESULTADOS POR PROGRAMA PRESUPUESTARIO Y ALINEACIÓN FUNCIONAL AÑO 2025							
Folio de Pp	PROGRAMA PRESUPUESTARIO / ALINEACIÓN FUNCIONAL (FINALIDAD, FUNCIÓN, ACTIVIDAD INSTITUCIONAL) / INDICADOR	Meta	Avance				Anual
	Nombre / Nivel de Objetivo / Descripción / Método de Cálculo / Tipo de Método / Periodicidad / Meta Anual Programada / Avance Registrado		Trimestre 1	Trimestre 2	Trimestre 3	Trimestre 4	
	(número de deportistas en eventos estatales y regionales/ número de deportistas inscritos)*100						
	PORCENTAJE						
	MENSUAL						
	<b>Meta Anual Programada</b>	100.000					
	<b>Avance Registrado</b>		103.370	0.000	0.000	0.000	103.370
	Deporte y Recreación						
	<b>Porcentaje de entrenadores deportivos como acompañamientos en los nacionales CONADE y Paranaconales CONADE</b>						
	Nivel Objetivo de ACTIVIDAD						
	Porcentaje de entrenadores deportivos como acompañamientos en los nacionales CONADE y Paranaconales CONADE						
	(número de entrenadores deportivos como acompañamientos en los nacionales CONADE y Paranaconales CONADE/ total de entrenadores convocados)*100						
	PORCENTAJE						
	MENSUAL						
	<b>Meta Anual Programada</b>	100.000					
	<b>Avance Registrado</b>		100.000	233.333	100.000	117.647	141.878
	Deporte y Recreación						
	<b>Porcentaje de deportistas en campamentos, concentraciones y controles técnicos</b>						
	Nivel Objetivo de ACTIVIDAD						
	Porcentaje de deportistas en campamentos, concentraciones y controles técnicos						
	(Número de deportistas en campamentos, concentraciones y controles técnicos/ número de deportistas solicitantes) *100						
	PORCENTAJE						
	MENSUAL						
	<b>Meta Anual Programada</b>	100.000					
	<b>Avance Registrado</b>		0.000	0.000	19.042	0.000	19.042
	Deporte y Recreación						
	<b>Porcentaje de deportistas de alto rendimiento en eventos nacionales e internacionales</b>						
	Nivel Objetivo de ACTIVIDAD						
	Porcentaje de deportistas de alto rendimiento en eventos nacionales e internacionales						
	(número de deportistas de alto rendimiento en eventos nacionales e internacionales/ número de deportistas solicitantes) *100						
	PORCENTAJE						
	MENSUAL						
	<b>Meta Anual Programada</b>	100.000					
	<b>Avance Registrado</b>		68.667	57.222	48.000	0.000	54.866
	Deporte y Recreación						
	<b>Porcentaje eventos nacionales e</b>						

COMISIÓN DEL DEPORTE DE QUINTANA ROO INDICADORES DE RESULTADOS POR PROGRAMA PRESUPUESTARIO Y ALINEACIÓN FUNCIONAL AÑO 2025							
Folio de Pp	PROGRAMA PRESUPUESTARIO / ALINEACIÓN FUNCIONAL (FINALIDAD, FUNCIÓN, ACTIVIDAD INSTITUCIONAL) / INDICADOR	Meta	Avance				Anual
	Nombre / Nivel de Objetivo / Descripción / Método de Cálculo / Tipo de Método / Periodicidad / Meta Anual Programada / Avance Registrado		Trimestre 1	Trimestre 2	Trimestre 3	Trimestre 4	
	<b>internacionales en el estado de Quintana Roo</b>						
	Nivel Objetivo de ACTIVIDAD						
	Porcentaje eventos nacionales e internacionales en el estado de Quintana Roo (Número de eventos nacionales e internacionales en el estado de Quintana Roo/ número de eventos nacionales e internacionales solicitados) *100						
	PORCENTAJE						
	MENSUAL						
	<b>Meta Anual Programada</b>	100.000					
	<b>Avance Registrado</b>		0.000	99.493	99.333	0.000	99.511
<b>E057</b>	<b>Servicios de Cultura Física</b>						
	Desarrollo Social						
	<b>Posición que ocupa Quintana Roo en el medallero general de los Juegos Nacionales CONADE.</b>						
	Nivel Objetivo de FIN						
	Este indicador permite obtener la variación de los resultados obtenidos en los Juegos Nacionales CONADE.						
	Lugar obtenido en el medallero general de los Juegos Nacionales CONADE en el ejercicio dependiendo de las medallas obtenidas con las de los demás estados del país.						
	INDICE						
	ANUAL						
	<b>Meta Anual Programada</b>	217.000					
	<b>Avance Registrado</b>		0.000	0.000	239.000	0.000	239.000
	Recreación, Cultura y Otras Manifestaciones Sociales						
	<b>Tasa de variación de personas incorporadas a las actividades físicas, recreativas y deportivas</b>						
	Nivel Objetivo de PROPÓSITO						
	este indicador permitirá conocer la variación de personas incorporadas en el Deporte						
	(número de personas incorporadas a las actividades físicas, creativas y deportivas en el año T/ número de personas incorporadas a las actividades físicas, recreativas y deportivas en el año T-1) x 100						
	TASA DE VARIACION						
	ANUAL						
	<b>Meta Anual Programada</b>	22.222					
	<b>Avance Registrado</b>		0.000	0.000	0.000	22.222	22.222
	Deporte y Recreación						
	<b>Porcentaje de personas participantes en los eventos recreativos y deportivos</b>						
	Nivel Objetivo de COMPONENTE						
	Porcentaje de personas participantes en los eventos recreativos y deportivos						
	(número de personas participantes en los eventos recreativos y deportivos/ número de personas aspirantes a participar)*100						

COMISIÓN DEL DEPORTE DE QUINTANA ROO INDICADORES DE RESULTADOS POR PROGRAMA PRESUPUESTARIO Y ALINEACIÓN FUNCIONAL AÑO 2025							
Folio de Pp	PROGRAMA PRESUPUESTARIO / ALINEACIÓN FUNCIONAL (FINALIDAD, FUNCIÓN, ACTIVIDAD INSTITUCIONAL) / INDICADOR	Meta	Avance				Anual
	Nombre / Nivel de Objetivo / Descripción / Método de Cálculo / Tipo de Método / Periodicidad / Meta Anual Programada / Avance Registrado		Trimestre 1	Trimestre 2	Trimestre 3	Trimestre 4	
	PORCENTAJE						
	MENSUAL						
	<b>Meta Anual Programada</b>	100.000					
	<b>Avance Registrado</b>		0.000	100.000	0.000	0.000	100.000
	Deporte y Recreación						
	<b>Porcentaje de Personas participantes en eventos recreativos y deportivos</b>						
	Nivel Objetivo de ACTIVIDAD						
	Porcentaje de Personas participantes en eventos recreativos y deportivos (número de Personas participantes en eventos recreativos y deportivos/ número de capacidad de personas por atender)*100						
	PORCENTAJE						
	MENSUAL						
	<b>Meta Anual Programada</b>	100.000					
	<b>Avance Registrado</b>		0.000	0.000	160.000	0.000	160.000
	Deporte y Recreación						
	<b>Porcentaje de deportistas participantes en ligas y torneos deportivos</b>						
	Nivel Objetivo de ACTIVIDAD						
	Porcentaje de deportistas participantes en ligas y torneos deportivos (número de deportistas participantes en ligas y torneos deportivos/ número de deportistas inscritos en la liga)*100						
	PORCENTAJE						
	MENSUAL						
	<b>Meta Anual Programada</b>	100.000					
	<b>Avance Registrado</b>		100.000	100.000	100.000	100.000	100.000
	Deporte y Recreación						
	<b>Porcentaje de deportistas participantes en eventos deportivos tradicionales</b>						
	Nivel Objetivo de ACTIVIDAD						
	Porcentaje de deportistas participantes en eventos deportivos tradicionales (número de deportistas participantes en eventos deportivos tradicionales/ número de deportistas inscritos en deportes tradicionales)*100						
	PORCENTAJE						
	MENSUAL						
	<b>Meta Anual Programada</b>	100.000					
	<b>Avance Registrado</b>		0.000	0.000	404.167	0.000	404.167
	Deporte y Recreación						
	<b>Porcentaje de eventos deportivos en el Estado</b>						
	Nivel Objetivo de ACTIVIDAD						
	Porcentaje de eventos deportivos en el Estado						

COMISIÓN DEL DEPORTE DE QUINTANA ROO INDICADORES DE RESULTADOS POR PROGRAMA PRESUPUESTARIO Y ALINEACIÓN FUNCIONAL AÑO 2025							
Folio de Pp	PROGRAMA PRESUPUESTARIO / ALINEACIÓN FUNCIONAL (FINALIDAD, FUNCIÓN, ACTIVIDAD INSTITUCIONAL) / INDICADOR	Meta	Avance				Anual
	Nombre / Nivel de Objetivo / Descripción / Método de Cálculo / Tipo de Método / Periodicidad / Meta Anual Programada / Avance Registrado		Trimestre 1	Trimestre 2	Trimestre 3	Trimestre 4	
	(número de eventos deportivos en el Estado/ número de solicitudes de eventos a realizar)*100						
	PORCENTAJE						
	MENSUAL						
	<b>Meta Anual Programada</b>	100.000					
	<b>Avance Registrado</b>		0.000	0.000	0.000	100.000	100.000
	Deporte y Recreación						
	<b>Porcentaje de Material Deportivo a promotores entregados</b>						
	Nivel Objetivo de ACTIVIDAD						
	Porcentaje de Material Deportivo a promotores entregados						
	(número de municipios que recibieron material deportivo/ número de municipios en el estado)*100						
	PORCENTAJE						
	MENSUAL						
	<b>Meta Anual Programada</b>	100.000					
	<b>Avance Registrado</b>		0.000	0.000	0.000	100.000	100.000
	Deporte y Recreación						
	<b>Porcentaje de instalaciones en óptimas condiciones</b>						
	Nivel Objetivo de COMPONENTE						
	Porcentaje de instalaciones en óptimas condiciones respecto a las instalaciones con las que cuenta la CODEQ						
	(número de instalaciones en óptimas condiciones /número de instalaciones con las que cuenta la CODEQ)						
	PORCENTAJE						
	SEMESTRAL						
	<b>Meta Anual Programada</b>	100.000					
	<b>Avance Registrado</b>		0.000	0.000	0.000	0.000	0.000
	Deporte y Recreación						
	<b>Porcentaje de programa mantenimiento de instalaciones deportivas de cultura física</b>						
	Nivel Objetivo de ACTIVIDAD						
	Porcentaje de programa mantenimiento de instalaciones deportivas de cultura física						
	(número de avance del programa mantenimiento de instalaciones deportivas de cultura física/ número de actividades por realizar)*100						
	PORCENTAJE						
	MENSUAL						
	<b>Meta Anual Programada</b>	100.000					
	<b>Avance Registrado</b>		0.000	0.000	0.000	0.000	0.000
	Deporte y Recreación						
	<b>Porcentaje de personas atendidas en las instalaciones deportivas</b>						
	Nivel Objetivo de ACTIVIDAD						

COMISIÓN DEL DEPORTE DE QUINTANA ROO INDICADORES DE RESULTADOS POR PROGRAMA PRESUPUESTARIO Y ALINEACIÓN FUNCIONAL AÑO 2025							
Folio de Pp	PROGRAMA PRESUPUESTARIO / ALINEACIÓN FUNCIONAL (FINALIDAD, FUNCIÓN, ACTIVIDAD INSTITUCIONAL) / INDICADOR	Meta	Avance				Anual
	Nombre / Nivel de Objetivo / Descripción / Método de Cálculo / Tipo de Método / Periodicidad / Meta Anual Programada / Avance Registrado		Trimestre 1	Trimestre 2	Trimestre 3	Trimestre 4	
	Porcentaje de personas atendidas en las instalaciones deportivas						
	(número de personas atendidas en las instalaciones deportivas/ número de personas en la ciudades en que se ubican las instalaciones deportivas)*100						
	PORCENTAJE						
	MENSUAL						
	<b>Meta Anual Programada</b>	0.408					
	<b>Avance Registrado</b>		0.407	0.408	0.410	0.408	0.408
	Deporte y Recreación						
	<b>Porcentaje de estudios de pre inversión realizados</b>						
	Nivel Objetivo de ACTIVIDAD						
	Con este indicador se busca obtener el porcentaje de cumplimiento los estudios de pre inversión realizados						
	(número de estudios de pre inversión realizados/ número de estudios de pre inversión programados) *100						
	PORCENTAJE						
	SEMESTRAL						
	<b>Meta Anual Programada</b>	100.000					
	<b>Avance Registrado</b>		0.000	0.000	100.000	0.000	100.000
	Deporte y Recreación						
	<b>Porcentaje de avance de rehabilitación del auditorio de Cancún para la puesta en operación realizado</b>						
	Nivel Objetivo de ACTIVIDAD						
	Este indicador permitirá conocer el avance de rehabilitación para la puesta en operación del auditorio de Cancún.						
	(avance de rehabilitación del auditorio de Cancún para la puesta en operación realizado/ avance de rehabilitación del auditorio de Cancún para la puesta en operación programado)*100						
	PORCENTAJE						
	SEMESTRAL						
	<b>Meta Anual Programada</b>	100.000					
	<b>Avance Registrado</b>		0.000	0.000	0.000	100.000	100.000
<b>M001</b>	<b>Gestión y Apoyo Institucional Transversal</b>						
	Gobierno						
	<b>Índice General de Avance PBr-SED Entidades</b>						
	Nivel Objetivo de FIN						
	La metodología es mediante la aplicación de un cuestionario diseñado por la Secretaría de Hacienda y Crédito Público, que se clasifica en 9 secciones: Planeación, Programación, Presupuestación, Ejercicio y Control, Seguimiento, Evaluación, Rendición de Cuentas, Consolidación y Buenas Prácticas.						

COMISIÓN DEL DEPORTE DE QUINTANA ROO INDICADORES DE RESULTADOS POR PROGRAMA PRESUPUESTARIO Y ALINEACIÓN FUNCIONAL AÑO 2025							
Folio de Pp	PROGRAMA PRESUPUESTARIO / ALINEACIÓN FUNCIONAL (FINALIDAD, FUNCIÓN, ACTIVIDAD INSTITUCIONAL) / INDICADOR	Meta	Avance				Anual
	Nombre / Nivel de Objetivo / Descripción / Método de Cálculo / Tipo de Método / Periodicidad / Meta Anual Programada / Avance Registrado		Trimestre 1	Trimestre 2	Trimestre 3	Trimestre 4	
	El índice del Diagnóstico PbR-SED es un índice compuesto, donde cada elemento analizado tiene un peso distinto (Planeación, Programación, Presupuestación, Ejercicio y Control, Seguimiento, Evaluación, Rendición de Cuentas, Consolidación y buenas prácticas). El puntaje es con base en ponderaciones para cada una de las secciones, Las ponderaciones fueron estimadas utilizando el Proceso de Análisis Jerárquico (PAJ). El nivel de avance se considera ALTO cuando obtienen una valoración global de entre 81% y 100%; se considera MEDIO-ALTO cuando la valoración global obtenida va de 66% a 80%; se considera MEDIO cuando se obtiene una valoración de entre 51% y 65%; y finalmente, se considera BAJO cuando la valoración global no supera el valor de 50%.						
	INDICE						
	ANUAL						
	<b>Meta Anual Programada</b>	82.000					
		<b>Avance Registrado</b>	0.000	0.000	0.000	82.000	82.000
	Otros Servicios Generales						
	<b>Porcentaje de cumplimiento de metas sustantivas de los Ejecutores de Gasto del Poder Ejecutivo del Gobierno del Estado al cierre del ejercicio fiscal</b>						
	Nivel Objetivo de PROPÓSITO						
	Refleja el porcentaje correspondiente del total de indicadores en las MIR de los Ejecutores del Gasto que logran el semáforo en verde en el reporte de sus metas al cierre del ejercicio fiscal.						
	(Porcentaje de indicadores que logran el semáforo verde en el reporte de s80us metas al cierre del ejercicio fiscal / porcentaje total de indicadores en las MIR de los Ejecutores del Gasto) x100						
	PORCENTAJE						
	ANUAL						
	<b>Meta Anual Programada</b>	85.000					
		<b>Avance Registrado</b>	0.000	0.000	0.000	85.000	85.000
	Servicios Registrales, Administrativos y Patrimoniales						
	<b>Porcentaje de cumplimiento programático trimestral de metas con semáforo verde de los indicadores que forman parte del Anexo Transversal de Igualdad Sustantiva y No Violencia Contra las Mujeres</b>						
	Nivel Objetivo de COMPONENTE						
	El indicador permite conocer el porcentaje de cumplimiento programático trimestral de metas con semáforo verde de los indicadores que forman parte del Anexo Transversal de Igualdad Sustantiva y No Violencia Contra las Mujeres (10.10) orientados a la atención de la Política transversal de género en los Programas Presupuestarios de la Institución.						
	(metas con semáforo verde de los indicadores que forman parte del Anexo Transversal de Igualdad Sustantiva y No Violencia Contra las Mujeres (10.10)/ metas de los indicadores que forman parte del Anexo Transversal de Igualdad Sustantiva y No Violencia						

COMISIÓN DEL DEPORTE DE QUINTANA ROO INDICADORES DE RESULTADOS POR PROGRAMA PRESUPUESTARIO Y ALINEACIÓN FUNCIONAL AÑO 2025							
Folio de Pp	PROGRAMA PRESUPUESTARIO / ALINEACIÓN FUNCIONAL (FINALIDAD, FUNCIÓN, ACTIVIDAD INSTITUCIONAL) / INDICADOR	Meta	Avance				Anual
	Nombre / Nivel de Objetivo / Descripción / Método de Cálculo / Tipo de Método / Periodicidad / Meta Anual Programada / Avance Registrado		Trimestre 1	Trimestre 2	Trimestre 3	Trimestre 4	
	Contra las Mujeres (10.10) * 100						
	PORCENTAJE						
	ANUAL						
	<b>Meta Anual Programada</b>	100.000					
	<b>Avance Registrado</b>		0.000	0.000	0.000	100.000	100.000
	Servicios Registrales, Administrativos y Patrimoniales						
	<b>Porcentaje de sesiones del comité de igualdad realizadas</b>						
	Nivel Objetivo de ACTIVIDAD						
	Impulsar acciones para crear una cultura institucional con perspectiva de género a través de la coordinación y participación de los comités interinstitucionales (Comité institucional para la Igualdad de Género).						
	(Número de sesiones del comité de igualdad realizadas / Total de sesiones del comité de igualdad agendadas) * 100						
	PORCENTAJE						
	SEMESTRAL						
	<b>Meta Anual Programada</b>	100.000					
	<b>Avance Registrado</b>		0.000	100.000	0.000	100.000	100.000
	Servicios Registrales, Administrativos y Patrimoniales						
	<b>Porcentaje de cumplimiento programático trimestral de metas con semáforo verde de las Unidades Responsables Sustantivas de la Comisión del Deporte de Quintana Roo</b>						
	Nivel Objetivo de COMPONENTE						
	Mide porcentaje de los indicadores contemplados a nivel de Componentes y Actividades de los Programas Presupuestarios Sustantivos Institucionales, que alcanzan metas satisfactorias con rango verde de acuerdo con su semaforización trimestral.						
	[Número de Indicadores de Componentes y Actividades de los Programas Presupuestarios Sustantivos Institucionales que alcanzan metas satisfactorias (rango verde) de acuerdo con su semaforización cada trimestre del 2025. / Número total de Indicadores de Componentes y Actividades programados en los Programas Presupuestarios Sustantivos Institucionales durante cada trimestre del 2025.] X 100						
	PORCENTAJE						
	TRIMESTRAL						
	<b>Meta Anual Programada</b>	55.787					
	<b>Avance Registrado</b>		26.786	46.429	26.786	51.786	41.324
	Servicios Registrales, Administrativos y Patrimoniales						
	<b>Porcentaje de cumplimiento programático trimestral de metas con semáforo verde de las Unidades Responsables Sustantivas de la Comisión del Deporte de Quintana Roo</b>						
	Nivel Objetivo de ACTIVIDAD						

COMISIÓN DEL DEPORTE DE QUINTANA ROO INDICADORES DE RESULTADOS POR PROGRAMA PRESUPUESTARIO Y ALINEACIÓN FUNCIONAL AÑO 2025							
Folio de Pp	PROGRAMA PRESUPUESTARIO / ALINEACIÓN FUNCIONAL (FINALIDAD, FUNCIÓN, ACTIVIDAD INSTITUCIONAL) / INDICADOR	Meta	Avance				Anual
	Nombre / Nivel de Objetivo / Descripción / Método de Cálculo / Tipo de Método / Periodicidad / Meta Anual Programada / Avance Registrado		Trimestre 1	Trimestre 2	Trimestre 3	Trimestre 4	
	Los 188 sujetos obligados envían el formato de sus expedientes de tramite el primer trimestre del año, con el fin de que mediante el Grupo Interdisciplinario apruebe el calendario de revisión física y capacitación de los formatos recibidos. Los cuáles serán cotejados con el Sentre para su cumplimiento. En la revisión de Gestión documental se evalúa, que los expedientes se encuentren alineados al Catálogo de Disposición Documental y las disposiciones Archivísticas de la Ley, lo anterior, con el fin de lograr un buen ordenamiento dentro de la Secretaría						
	(Áreas que cumplen correctamente con la gestión documental, con base a la Ley de Archivos del Estado de Quintana Roo/ Áreas que deben cumplir de manera eficaz con el proceso de revisión calendarizado.) x 100						
	PORCENTAJE						
	TRIMESTRAL						
	<b>Meta Anual Programada</b>	100.000					
	<b>Avance Registrado</b>		26.667	23.333	26.667	23.333	100.000
	Servicios Registrales, Administrativos y Patrimoniales						
	<b>Porcentaje de áreas que cumplen adecuadamente y en los tiempos que establece la Ley General de Transparencia y Acceso a la Información Pública (LGTAIIP).</b>						
	Nivel Objetivo de ACTIVIDAD						
	Los sujetos obligados envían la información en tiempo y forma, con el fin de que el Solicitante reciba su respuesta a través de la Plataforma Nacional de Transparencia.						
	(Áreas que cumplen adecuadamente y en los tiempos que establece la Ley General de Transparencia y Acceso a la Información Pública/ Total de áreas administrativas que deben cumplir con las respuestas a las solicitudes. ) x100						
	PORCENTAJE						
	MENSUAL						
	<b>Meta Anual Programada</b>	100.000					
	<b>Avance Registrado</b>		0.000	0.000	0.000	100.000	100.000
	Servicios Registrales, Administrativos y Patrimoniales						
	<b>Porcentaje de cobertura de eventos institucionales</b>						
	Nivel Objetivo de ACTIVIDAD						
	Considera la atención de la información, en donde se mide la cobertura de los eventos institucionales que las distintas áreas realizan y participan.						
	(Eventos institucionales cubiertos/Eventos institucionales solicitados para dar cobertura) x 100						
	PORCENTAJE						
	MENSUAL						
	<b>Meta Anual Programada</b>	60.000					
	<b>Avance Registrado</b>		60.000	60.000	60.000	60.000	60.000

COMISIÓN DEL DEPORTE DE QUINTANA ROO INDICADORES DE RESULTADOS POR PROGRAMA PRESUPUESTARIO Y ALINEACIÓN FUNCIONAL AÑO 2025							
Folio de Pp	PROGRAMA PRESUPUESTARIO / ALINEACIÓN FUNCIONAL (FINALIDAD, FUNCIÓN, ACTIVIDAD INSTITUCIONAL) / INDICADOR	Meta	Avance				Anual
	Nombre / Nivel de Objetivo / Descripción / Método de Cálculo / Tipo de Método / Periodicidad / Meta Anual Programada / Avance Registrado		Trimestre 1	Trimestre 2	Trimestre 3	Trimestre 4	
	Servicios Registrales, Administrativos y Patrimoniales						
	<b>Porcentaje de cobertura de eventos institucionales</b>						
	Nivel Objetivo de ACTIVIDAD						
	Las Unidades Responsables emiten su solicitud de soporte para tecnologías de la información y comunicación las cuales son atendidas por el personal adscrito a la Dirección General de Tecnologías de la Información y Comunicaciones						
	(Solicitudes de soporte en tecnologías de la información y comunicación atendidas / total de solicitudes de soporte en tecnologías de la información y comunicación de las Unidades Responsables ingresadas) X 100						
	PORCENTAJE						
	TRIMESTRAL						
	<b>Meta Anual Programada</b>	100.000					
	<b>Avance Registrado</b>		100.000	100.000	100.000	100.000	100.000
	Servicios Registrales, Administrativos y Patrimoniales						
	<b>Porcentaje del Presupuesto Aprobado destinado a las Unidades Responsables de Staff</b>						
	Nivel Objetivo de ACTIVIDAD						
	Mide la proporción del Presupuesto asignado a la CODEQ en el año que se destina a áreas de apoyo administrativo o staff para facilitar el cumplimiento de las metas y objetivos de las Unidades Administrativas Sustantivas. Mide el nivel de cumplimiento de los Ejecutores del gasto en el esquema 25/75 de su presupuesto en programas presupuestarios de apoyo y sustantivos respectivamente. En esta fórmula se excluye el presupuesto designado a gastos personales.						
	[Monto del Presupuesto asignado a las áreas de Staff / Total del presupuesto aprobado a la CODEQ] * 100						
	PORCENTAJE						
	ANUAL						
	<b>Meta Anual Programada</b>	15.258					
	<b>Avance Registrado</b>		24.449	0.000	0.000	0.000	24.449
	Servicios Registrales, Administrativos y Patrimoniales						
	<b>Porcentaje del Presupuesto devengado destinado a las Unidades Responsables de Apoyo Administrativo y de Staff</b>						
	Nivel Objetivo de ACTIVIDAD						
	Mide la proporción del Presupuesto devengado de la CODEQ que se destina a áreas de apoyo administrativo o staff para facilitar el cumplimiento de las metas y objetivos de las Unidades Administrativas Sustantivas. Por lo anterior se construye un indicador compuesto de porcentaje de los porcentajes para que cuando se reporte el resultado se expresen los datos reales en el Medio de Verificación						
	[Monto del Presupuesto devengado de la Comisión del Deporte de Quintana Roo destinado a áreas de staff / Total de Presupuesto						

COMISIÓN DEL DEPORTE DE QUINTANA ROO INDICADORES DE RESULTADOS POR PROGRAMA PRESUPUESTARIO Y ALINEACIÓN FUNCIONAL AÑO 2025							
Folio de Pp	PROGRAMA PRESUPUESTARIO / ALINEACIÓN FUNCIONAL (FINALIDAD, FUNCIÓN, ACTIVIDAD INSTITUCIONAL) / INDICADOR	Meta	Avance				Anual
	Nombre / Nivel de Objetivo / Descripción / Método de Cálculo / Tipo de Método / Periodicidad / Meta Anual Programada / Avance Registrado		Trimestre 1	Trimestre 2	Trimestre 3	Trimestre 4	
	devengado de la Comisión del Deporte de Quintana Roo] X 100						
	PORCENTAJE						
	TRIMESTRAL						
	<b>Meta Anual Programada</b>	100.000					
	<b>Avance Registrado</b>		4.419	201.894	14.507	3.234	34.904
<b>S046</b>	<b>Programa de Alto Rendimiento</b>						
	Desarrollo Social						
	<b>Posición que ocupa Quintana Roo en el medallero general de los Juegos Nacionales CONADE.</b>						
	Nivel Objetivo de FIN						
	Este indicador permite obtener la variación de los resultados obtenidos en los Juegos Nacionales CONADE.						
	Lugar obtenido en el medallero general de los Juegos Nacionales CONADE en el ejercicio dependiendo de las medallas obtenidas con las de los demás estados del país.						
	INDICE						
	ANUAL						
	<b>Meta Anual Programada</b>	217.000					
	<b>Avance Registrado</b>		0.000	0.000	239.000	0.000	239.000
	Recreación, Cultura y Otras Manifestaciones Sociales						
	<b>Porcentaje de deportistas que obtienen medalla en las justas nacionales</b>						
	Nivel Objetivo de PROPÓSITO						
	Este indicador permitirá conocer la eficiencia en las justas nacionales al conocer por deportistas participantes cuantas medallas se obtienen ya sean de oro, plata o bronce.						
	(Número de deportistas que obtuvieron medallas/ número de deportistas participantes) x 100						
	PORCENTAJE						
	ANUAL						
	<b>Meta Anual Programada</b>	29.887					
	<b>Avance Registrado</b>		0.000	0.000	30.159	0.000	30.159
	Deporte y Recreación						
	<b>Porcentaje deportistas medallistas ganadores de beca a medallistas</b>						
	Nivel Objetivo de COMPONENTE						
	Porcentaje deportistas medallistas ganadores de beca a medallistas						
	(número deportistas medallistas ganadores de beca a medallistas/ número de deportistas participantes en los nacionales CONADE)*100						
	PORCENTAJE						
	MENSUAL						
	<b>Meta Anual Programada</b>	39.230					
	<b>Avance Registrado</b>		0.000	37.333	0.000	39.333	38.359

COMISIÓN DEL DEPORTE DE QUINTANA ROO INDICADORES DE RESULTADOS POR PROGRAMA PRESUPUESTARIO Y ALINEACIÓN FUNCIONAL AÑO 2025							
Folio de Pp	PROGRAMA PRESUPUESTARIO / ALINEACIÓN FUNCIONAL (FINALIDAD, FUNCIÓN, ACTIVIDAD INSTITUCIONAL) / INDICADOR	Meta	Avance				Anual
	Nombre / Nivel de Objetivo / Descripción / Método de Cálculo / Tipo de Método / Periodicidad / Meta Anual Programada / Avance Registrado		Trimestre 1	Trimestre 2	Trimestre 3	Trimestre 4	
	Deporte y Recreación						
	<b>PORCENTAJE DE ESTÍMULOS A DEPORTISTAS QUE LOGRARON MEDALLA</b>						
	Nivel Objetivo de ACTIVIDAD						
	PORCENTAJE DE ESTÍMULOS A DEPORTISTAS QUE LOGRARON MEDALLA						
	(número de deportistas ganadores de beca/número de deportistas ganadores de medallas)*100						
	PORCENTAJE						
	MENSUAL						
	<b>Meta Anual Programada</b>	75.435					
	<b>Avance Registrado</b>		93.982	98.330	44.911	89.763	74.718
	Deporte y Recreación						
	<b>PORCENTAJE DE COBERTURA GARANTIZADA ANTE EL INCREMENTO DE LA POBLACIÓN DEPORTIVA QUE PARTICIPA CADA AÑO</b>						
	Nivel Objetivo de ACTIVIDAD						
	PORCENTAJE DE COBERTURA GARANTIZADA ANTE EL INCREMENTO DE LA POBLACIÓN DEPORTIVA QUE PARTICIPA CADA AÑO						
	(número de deportistas con beca otorgada/número de deportistas participantes en nacionales CONADE)*100						
	PORCENTAJE						
	MENSUAL						
	<b>Meta Anual Programada</b>	37.733					
	<b>Avance Registrado</b>		38.637	39.471	31.306	36.902	37.374
	Deporte y Recreación						
	<b>PORCENTAJE DE DEPORTISTAS DESTACADOS EN EVENTOS INTERNACIONALES</b>						
	Nivel Objetivo de COMPONENTE						
	PORCENTAJE DE DEPORTISTAS DESTACADOS EN EVENTOS INTERNACIONALES						
	(número deportistas destacados en eventos internacionales/ número de deportistas participantes en eventos internacionales)*100						
	PORCENTAJE						
	MENSUAL						
	<b>Meta Anual Programada</b>	50.000					
	<b>Avance Registrado</b>		0.000	50.000	0.000	50.000	50.000
	Deporte y Recreación						
	<b>PORCENTAJE DE ESTIMULOS ANTE ALTOS COSTOS DE LAS NECESIDADES ESPECIFICAS DE LOS DEPORTISTAS DE ALTO RENDIMIENTO</b>						
	Nivel Objetivo de ACTIVIDAD						
	PORCENTAJE DE ESTIMULOS ANTE ALTOS COSTOS DE LAS NECESIDADES ESPECIFICAS DE LOS DEPORTISTAS DE ALTO RENDIMIENTO						
	(número de deportistas con becas otorgadas/número de deportistas con puntaje para ganar beca)*100						

COMISIÓN DEL DEPORTE DE QUINTANA ROO INDICADORES DE RESULTADOS POR PROGRAMA PRESUPUESTARIO Y ALINEACIÓN FUNCIONAL AÑO 2025							
Folio de Pp	PROGRAMA PRESUPUESTARIO / ALINEACIÓN FUNCIONAL (FINALIDAD, FUNCIÓN, ACTIVIDAD INSTITUCIONAL) / INDICADOR	Meta	Avance				Anual
	Nombre / Nivel de Objetivo / Descripción / Método de Cálculo / Tipo de Método / Periodicidad / Meta Anual Programada / Avance Registrado		Trimestre 1	Trimestre 2	Trimestre 3	Trimestre 4	
	PORCENTAJE						
	MENSUAL						
	<b>Meta Anual Programada</b>	50.000					
	<b>Avance Registrado</b>		50.000	50.000	50.000	50.000	50.000
	Deporte y Recreación						
	<b>PORCENTAJE DE APOYOS ANTE EL ALZA DE LAS CONVOCATORIAS DE LA POBLACIÓN DEPORTIVA EN EVENTOS NACIONALES E INTERNACIONALES</b>						
	Nivel Objetivo de ACTIVIDAD						
	PORCENTAJE DE APOYOS ANTE EL ALZA DE LAS CONVOCATORIAS DE LA POBLACIÓN DEPORTIVA EN EVENTOS NACIONALES E INTERNACIONALES						
	(número de becas otorgadas /número de solicitudes de beca)*100						
	PORCENTAJE						
	MENSUAL						
	<b>Meta Anual Programada</b>	50.000					
	<b>Avance Registrado</b>		50.000	50.000	50.000	50.000	50.000
	Deporte y Recreación						
	<b>PORCENTAJE DE ESTÍMULOS A ENTRENADORES DE LA TRASFORMACIÓN</b>						
	Nivel Objetivo de COMPONENTE						
	PORCENTAJE DE ESTÍMULOS A ENTRENADORES DE LA TRASFORMACIÓN						
	(NÚMERO DE ENTRENADORES DESTACADOS/NÚMERO DE ENTRENADORES PARTICIPANTES EN LOS NACIONALES CONADE)*100						
	PORCENTAJE						
	MENSUAL						
	<b>Meta Anual Programada</b>	43.956					
	<b>Avance Registrado</b>		0.000	43.956	0.000	46.154	45.082
	Deporte y Recreación						
	<b>PORCENTAJE DE ESTÍMULOS A ENTRENADORES DE LA TRASFORMACIÓN</b>						
	Nivel Objetivo de ACTIVIDAD						
	PORCENTAJE DE ESTÍMULOS A ENTRENADORES DE LA TRASFORMACIÓN						
	(número de deportistas con becas otorgada/número de deportistas con puntaje para alcanzar beca)*100						
	PORCENTAJE						
	MENSUAL						
	<b>Meta Anual Programada</b>	43.956					
	<b>Avance Registrado</b>		43.956	43.956	46.154	46.154	44.806
	Deporte y Recreación						
	<b>PORCENTAJE DE SALARIOS INCREMENTADOS A ENTRENADORES DE LA TRASFORMACIÓN</b>						

COMISIÓN DEL DEPORTE DE QUINTANA ROO INDICADORES DE RESULTADOS POR PROGRAMA PRESUPUESTARIO Y ALINEACIÓN FUNCIONAL AÑO 2025							
Folio de Pp	PROGRAMA PRESUPUESTARIO / ALINEACIÓN FUNCIONAL (FINALIDAD, FUNCIÓN, ACTIVIDAD INSTITUCIONAL) / INDICADOR	Meta	Avance				Anual
	Nombre / Nivel de Objetivo / Descripción / Método de Cálculo / Tipo de Método / Periodicidad / Meta Anual Programada / Avance Registrado		Trimestre 1	Trimestre 2	Trimestre 3	Trimestre 4	
	Nivel Objetivo de ACTIVIDAD						
	PORCENTAJE DE SALARIOS INCREMENTADOS A ENTRENADORES DE LA TRASFORMACIÓN (número de entrenadores con salario incrementado/número de entrenadores)*100						
	PORCENTAJE						
	MENSUAL						
	<b>Meta Anual Programada</b>	32.967					
	<b>Avance Registrado</b>		0.000	0.000	0.000	0.000	0.000
	Deporte y Recreación						
	<b>PORCENTAJE DE NIVEL ACADÉMICO EN DEPORTISTAS INSCRITOS EN LOS CENTROS DE ALTO RENDIMIENTO</b>						
	Nivel Objetivo de COMPONENTE						
	PORCENTAJE DE NIVEL ACADÉMICO EN DEPORTISTAS INSCRITOS EN LOS CENTROS DE ALTO RENDIMIENTO (número de deportistas inscritos en el CEDAR/número de deportistas medallistas)*100						
	PORCENTAJE						
	MENSUAL						
	<b>Meta Anual Programada</b>	81.081					
	<b>Avance Registrado</b>		0.000	81.081	0.000	81.081	81.081
	Deporte y Recreación						
	<b>PORCENTAJE DE BECAS PARA EL ESTUDIO DE NIVEL BASICO Y NIVEL MEDIO SUPERIOR ANTE EL INCREMENTO DE LA POBLACIÓN EN EL SERVICIO DE VIDA INTERNA EN LOS CEDAR</b>						
	Nivel Objetivo de ACTIVIDAD						
	PORCENTAJE DE BECAS PARA EL ESTUDIO DE NIVEL BASICO Y NIVEL MEDIO SUPERIOR ANTE EL INCREMENTO DE LA POBLACIÓN EN EL SERVICIO DE VIDA INTERNA EN LOS CEDAR (número de deportistas con becas académicas /número de deportistas en el CEDAR)*100						
	PORCENTAJE						
	MENSUAL						
	<b>Meta Anual Programada</b>	100.000					
	<b>Avance Registrado</b>		100.000	100.000	100.000	100.000	100.000
	Deporte y Recreación						
	<b>PORCENTAJE DE APOYOS DE COBERTURA A SERVICIOS Y MATERIALES EDUCATIVOS</b>						
	Nivel Objetivo de ACTIVIDAD						
	PORCENTAJE DE APOYOS DE COBERTURA A SERVICIOS Y MATERIALES EDUCATIVOS (número de deportistas con becas académicas /número de deportistas aspirantes a entrar al CEDAR)*100						
	PORCENTAJE						
	MENSUAL						
	<b>Meta Anual Programada</b>	81.081					

COMISIÓN DEL DEPORTE DE QUINTANA ROO INDICADORES DE RESULTADOS POR PROGRAMA PRESUPUESTARIO Y ALINEACIÓN FUNCIONAL AÑO 2025							
Folio de Pp	PROGRAMA PRESUPUESTARIO / ALINEACIÓN FUNCIONAL (FINALIDAD, FUNCIÓN, ACTIVIDAD INSTITUCIONAL) / INDICADOR Nombre / Nivel de Objetivo / Descripción / Método de Cálculo / Tipo de Método / Periodicidad / Meta Anual Programada / Avance Registrado	Meta	Avance				Anual
			Trimestre 1	Trimestre 2	Trimestre 3	Trimestre 4	
		<b>Avance Registrado</b>	77.606	81.081	81.081	81.081	80.424
	Deporte y Recreación						
	<b>PORCENTAJE DE INCREMENTO EN LOS ESTÍMULOS OTORGADOS A DEPORTISTAS</b>						
	Nivel Objetivo de COMPONENTE						
	PORCENTAJE DE INCREMENTO EN LOS ESTÍMULOS OTORGADOS A DEPORTISTAS PERTENECIENTES A LAS ASOCIACIONES DEPORTIVAS						
	(número de asociaciones atendidas/número de asociaciones en el estado)*100						
	PORCENTAJE						
	MENSUAL						
	<b>Meta Anual Programada</b>	69.770					
		<b>Avance Registrado</b>	0.000	77.778	0.000	59.259	69.770
	Deporte y Recreación						
	<b>PORCENTAJE DE APOYOS ANTE EL ALTO COSTO EN LA PROTOCOLIZACIÓN ANTE NOTARIO</b>						
	Nivel Objetivo de ACTIVIDAD						
	PORCENTAJE DE APOYOS ANTE EL ALTO COSTO EN LA PROTOCOLIZACIÓN ANTE NOTARIO						
	(número de asociaciones deportivas estatales regularizadas /número de asociaciones deportivas sin regularizar)*100						
	PORCENTAJE						
	MENSUAL						
	<b>Meta Anual Programada</b>	50.000					
		<b>Avance Registrado</b>	10.000	10.000	15.000	15.000	50.000
	Deporte y Recreación						
	<b>PORCENTAJE DE APOYOS A ASOCIACIONES REGULARIZADAS</b>						
	Nivel Objetivo de ACTIVIDAD						
	PORCENTAJE DE APOYOS A ASOCIACIONES REGULARIZADAS						
	(número de asociaciones apoyadas/número de asociaciones regularizadas)*100						
	PORCENTAJE						
	MENSUAL						
	<b>Meta Anual Programada</b>	94.118					
		<b>Avance Registrado</b>	23.529	32.353	29.412	8.824	94.118
	Deporte y Recreación						
	<b>PORCENTAJE DE ACTUALIZACIONES Y PROFESIONALIZACIONES EN PERSONAL TÉCNICO PARA LA ATENCIÓN DE DEPORTISTAS OTORGADAS</b>						
	Nivel Objetivo de COMPONENTE						
	PORCENTAJE DE ACTUALIZACIONES Y PROFESIONALIZACIONES EN PERSONAL TÉCNICO PARA LA ATENCIÓN DE DEPORTISTAS OTORGADAS						

**COMISIÓN DEL DEPORTE DE QUINTANA ROO  
INDICADORES DE RESULTADOS POR PROGRAMA PRESUPUESTARIO Y ALINEACIÓN FUNCIONAL  
AÑO 2025**

Folio de Pp	PROGRAMA PRESUPUESTARIO / ALINEACIÓN FUNCIONAL (FINALIDAD, FUNCIÓN, ACTIVIDAD INSTITUCIONAL) / INDICADOR	Meta	Avance				Anual
	Nombre / Nivel de Objetivo / Descripción / Método de Cálculo / Tipo de Método / Periodicidad / Meta Anual Programada / Avance Registrado		Trimestre 1	Trimestre 2	Trimestre 3	Trimestre 4	
	(número de personal capacitado/número de personal que requiere capacitación)*100						
	PORCENTAJE						
	MENSUAL						
	<b>Meta Anual Programada</b>	86.207					
	<b>Avance Registrado</b>		0.000	85.714	0.000	100.000	86.207
	Deporte y Recreación						
	<b>PORCENTAJE DE COBERTURAS DE CAPACITACIÓN PARA LA PARTICIPACIÓN EN LOS NACIONALES CONADE</b>						
	Nivel Objetivo de ACTIVIDAD						
	PORCENTAJE DE COBERTURAS DE CAPACITACIÓN PARA LA PARTICIPACIÓN EN LOS NACIONALES CONADE						
	(número de personal capacitado / número de personal que acude a nacionales CONADE)*100						
	PORCENTAJE						
	MENSUAL						
	<b>Meta Anual Programada</b>	85.714					
	<b>Avance Registrado</b>		0.000	85.714	0.000	0.000	85.714
	Deporte y Recreación						
	<b>PORCENTAJE DE BECAS DE CAPACITACIÓN A LOS ENTRENADORES PARA MANTENERSE ACTUALIZADOS EN LOS TEMAS DEPORTIVOS</b>						
	Nivel Objetivo de ACTIVIDAD						
	PORCENTAJE DE BECAS DE CAPACITACIÓN A LOS ENTRENADORES PARA MANTENERSE ACTUALIZADOS EN LOS TEMAS DEPORTIVOS						
	(número de entrenadores capacitados /número de entrenadores en la CODEQ)*100						
	PORCENTAJE						
	MENSUAL						
	<b>Meta Anual Programada</b>	62.028					
	<b>Avance Registrado</b>		27.473	27.473	84.369	27.473	62.028
	Deporte y Recreación						
	<b>PORCENTAJE DE ESTIMULOS DE EXCELENCIA DEPORTIVA A GANADORES DEL PREMIO ESTATAL DEL DEPORTE EN AÑOS ANTERIORES</b>						
	Nivel Objetivo de COMPONENTE						
	PORCENTAJE DE ESTIMULOS DE EXCELENCIA DEPORTIVA A GANADORES DEL PREMIO ESTATAL DEL DEPORTE EN AÑOS ANTERIORES						
	(número de estímulos otorgados/número de estímulos programados otorgar)*100						
	PORCENTAJE						
	MENSUAL						
	<b>Meta Anual Programada</b>	60.000					
	<b>Avance Registrado</b>		0.000	0.000	0.000	60.000	60.000
	Deporte y Recreación						

COMISIÓN DEL DEPORTE DE QUINTANA ROO INDICADORES DE RESULTADOS POR PROGRAMA PRESUPUESTARIO Y ALINEACIÓN FUNCIONAL AÑO 2025							
Folio de Pp	PROGRAMA PRESUPUESTARIO / ALINEACIÓN FUNCIONAL (FINALIDAD, FUNCIÓN, ACTIVIDAD INSTITUCIONAL) / INDICADOR	Meta	Avance				Anual
	Nombre / Nivel de Objetivo / Descripción / Método de Cálculo / Tipo de Método / Periodicidad / Meta Anual Programada / Avance Registrado		Trimestre 1	Trimestre 2	Trimestre 3	Trimestre 4	
	<b>PORCENTAJE DE ESTIMULOS ECONÓMICOS A GANADORES DE AÑOS ANTERIORES EN EL PREMIO ESTAL DEL DEPORTE</b>						
	Nivel Objetivo de ACTIVIDAD						
	PORCENTAJE DE ESTIMULOS ECONÓMICOS A GANADORES DE AÑOS ANTERIORES EN EL PREMIO ESTAL DEL DEPORTE						
	(número de deportistas con becas otorgadas/ número de deportistas sobresalientes en el año)*100						
	PORCENTAJE						
	MENSUAL						
	<b>Meta Anual Programada</b>	60.000					
	<b>Avance Registrado</b>		0.000	0.000	0.000	60.000	60.000
	Deporte y Recreación						
	<b>PORCENTAJE DE ESTIMULOS DE DEPORTITAS DE EXCELECNIA EN QUINTANA ROO</b>						
	Nivel Objetivo de ACTIVIDAD						
	PORCENTAJE DE ESTIMULOS DE DEPORTITAS DE EXCELECNIA EN QUINTANA ROO						
	(número de deportistas con beca/número de deportistas con necesidades)*100						
	PORCENTAJE						
	MENSUAL						
	<b>Meta Anual Programada</b>	60.000					
	<b>Avance Registrado</b>		0.000	0.000	0.000	60.000	60.000
<b>S048</b>	<b>Programa de Cultura Física</b>						
	Desarrollo Social						
	<b>Posición que ocupa Quintana Roo en el medallero general de los Juegos Nacionales CONADE.</b>						
	Nivel Objetivo de FIN						
	Este indicador permite obtener la variación de los resultados obtenidos en los Juegos Nacionales CONADE.						
	Lugar obtenido en el medallero general de los Juegos Nacionales CONADE en el ejercicio dependiendo de las medallas obtenidas con las de los demás estados del país.						
	INDICE						
	ANUAL						
	<b>Meta Anual Programada</b>	217.000					
	<b>Avance Registrado</b>		0.000	0.000	239.000	0.000	239.000
	Recreación, Cultura y Otras Manifestaciones Sociales						
	<b>Tasa de variación de personas incorporadas a las actividades físicas, recreativas y deportivas</b>						
	Nivel Objetivo de PROPOSITO						
	este indicador permitirá conocer la variación de personas incorporadas en el Deporte						
	(número de personas incorporadas a las actividades físicas, creativas y deportivas en el año T/ número de personas incorporadas a las actividades físicas, recreativas y deportivas en el						

COMISIÓN DEL DEPORTE DE QUINTANA ROO INDICADORES DE RESULTADOS POR PROGRAMA PRESUPUESTARIO Y ALINEACIÓN FUNCIONAL AÑO 2025							
Folio de Pp	PROGRAMA PRESUPUESTARIO / ALINEACIÓN FUNCIONAL (FINALIDAD, FUNCIÓN, ACTIVIDAD INSTITUCIONAL) / INDICADOR	Meta	Avance				Anual
	Nombre / Nivel de Objetivo / Descripción / Método de Cálculo / Tipo de Método / Periodicidad / Meta Anual Programada / Avance Registrado		Trimestre 1	Trimestre 2	Trimestre 3	Trimestre 4	
	año T-1) x 100						
	TASA DE VARIACION ANUAL						
	<b>Meta Anual Programada</b>	22.222					
	<b>Avance Registrado</b>		0.000	0.000	0.000	22.222	22.222
	Cultura						
	<b>Porcentaje de promotores participando en el programa</b>						
	Nivel Objetivo de COMPONENTE						
	Porcentaje de promotores participando en el programa (número de promotores participando en el programa/ número de promotores en el estado)*100						
	PORCENTAJE MENSUAL						
	<b>Meta Anual Programada</b>	21.834					
	<b>Avance Registrado</b>		0.000	0.000	0.000	21.834	21.834
	Deporte y Recreación						
	<b>Porcentaje de promotores certificados</b>						
	Nivel Objetivo de ACTIVIDAD						
	Porcentaje de promotores certificados (número de promotores certificados/número de promotores en el estado)*100						
	PORCENTAJE MENSUAL						
	<b>Meta Anual Programada</b>	22.222					
	<b>Avance Registrado</b>		0.000	0.000	0.000	0.000	0.000
	Deporte y Recreación						
	<b>Porcentaje de promotores designados ganadores en el programa</b>						
	Nivel Objetivo de ACTIVIDAD						
	Porcentaje de promotores designados ganadores en el programa, respecto a los aspirantes (número de promotores designados ganadores en el programa/número de aspirantes a promotores)*100						
	PORCENTAJE MENSUAL						
	<b>Meta Anual Programada</b>	66.667					
	<b>Avance Registrado</b>		0.000	0.000	0.000	66.667	66.667
	Deporte y Recreación						
	<b>Porcentaje de actividades realizadas por los equipos profesionales</b>						
	Nivel Objetivo de COMPONENTE						
	Porcentaje de actividades realizadas por los equipos profesionales						

COMISIÓN DEL DEPORTE DE QUINTANA ROO INDICADORES DE RESULTADOS POR PROGRAMA PRESUPUESTARIO Y ALINEACIÓN FUNCIONAL AÑO 2025							
Folio de Pp	PROGRAMA PRESUPUESTARIO / ALINEACIÓN FUNCIONAL (FINALIDAD, FUNCIÓN, ACTIVIDAD INSTITUCIONAL) / INDICADOR	Meta	Avance				Anual
	Nombre / Nivel de Objetivo / Descripción / Método de Cálculo / Tipo de Método / Periodicidad / Meta Anual Programada / Avance Registrado		Trimestre 1	Trimestre 2	Trimestre 3	Trimestre 4	
	(número de actividades realizadas por los equipos profesionales/ número de actividades establecidas en los convenio)*100						
	PORCENTAJE						
	MENSUAL						
	<b>Meta Anual Programada</b>	100.000					
	<b>Avance Registrado</b>		0.000	100.000	0.000	100.000	100.000
	Deporte y Recreación						
	<b>Porcentaje de Equipos profesionales beneficiados</b>						
	Nivel Objetivo de ACTIVIDAD						
	Porcentaje de Equipos profesionales beneficiados						
	(número de Equipos profesionales beneficiados/ número de equipos profesionales en el Estado)*100						
	PORCENTAJE						
	MENSUAL						
	<b>Meta Anual Programada</b>	66.667					
	<b>Avance Registrado</b>		0.000	66.667	0.000	0.000	66.667
	Deporte y Recreación						
	<b>Porcentaje de personas atendidas por equipos profesionales</b>						
	Nivel Objetivo de ACTIVIDAD						
	Porcentaje de personas atendidas por equipos profesionales						
	(numero personas atendidas por equipos profesionales/ número de personas aspirantes a atender)*100						
	PORCENTAJE						
	MENSUAL						
	<b>Meta Anual Programada</b>	100.000					
	<b>Avance Registrado</b>		0.000	100.000	0.000	100.000	100.000

### 3.2.2 Principales Indicadores de Programas Presupuestarios según los Objetivos del Plan Estatal de Desarrollo 2023-2027 y sus Programas Derivados.

COMISIÓN DEL DEPORTE DE QUINTANA ROO INDICADORES DE RESULTADOS POR PROGRAMA PRESUPUESTARIO Y OBJETIVOS DEL PED 2023-2027 Y SUS PROGRAMAS DERIVADOS							
AÑO 2025							
Folio de Pp	PROGRAMA PRESUPUESTARIO / OBJETIVO DEL PED 2023-2027 Y PROGRAMA DERIVADO / INDICADOR	Meta	Avance				Anual
	Nombre / Nivel de Objetivo / Descripción / Método de Cálculo / Tipo de Método / Periodicidad / Meta Anual Programada / Avance Registrado		Trimestre 1	Trimestre 2	Trimestre 3	Trimestre 4	
E014	<b>Servicios del Deporte de Alto Rendimiento</b>						
	Promover la cultura física y el deporte de manera inclusiva, recreativa y formativa, fortaleciendo la competencia deportiva de la población de Quintana Roo.						
	<b>Posición que ocupa Quintana Roo en el medallero general de los Juegos Nacionales CONADE.</b>						
	Nivel Objetivo de FIN						
	Este indicador permite obtener la variación de los resultados obtenidos en los Juegos Nacionales CONADE.						
	Lugar obtenido en el medallero general de los Juegos Nacionales CONADE en el ejercicio dependiendo de las medallas obtenidas con las de los demás estados del país.						
	OTRO						
	ANUAL						
	<b>Meta Anual Programada</b>	217.000					
	<b>Avance Registrado</b>		0.000	0.000	239.000	0.000	239.000
	Incrementar la participación deportiva y los resultados en las máximas justas deportivas del país. (Eficiencia en el medallero nacional)						
	<b>Tasa de variación de deportistas participantes.</b>						
	Nivel Objetivo de PROPÓSITO						
	Este indicador permitirá conocer la variación de deportistas participantes en las justas nacionales de un ejercicio fiscal, respecto al ejercicio fiscal anterior.						
	(Número de deportista participante en el año T / número de deportistas participantes en el año T-1) -1 x 100						
	TASA DE VARIACION						
	ANUAL						
	<b>Meta Anual Programada</b>	33.778					
	<b>Avance Registrado</b>		0.000	0.000	40.000	0.000	40.000
	Promover el desarrollo de atletas de los centros de formación deportiva.						
	<b>Porcentaje de municipios con nuevo centro de formación deportiva</b>						
	Nivel Objetivo de COMPONENTE						
	Este indicador presentará el porcentaje de municipios que requieren de un centro de formación deportiva						
	(Número de municipios con nuevo centro de formación deportiva / número de municipios en el estado)*100						
	PORCENTAJE						
	SEMESTRAL						

COMISIÓN DEL DEPORTE DE QUINTANA ROO							
INDICADORES DE RESULTADOS POR PROGRAMA PRESUPUESTARIO Y OBJETIVOS DEL PED 2023-2027 Y SUS PROGRAMAS DERIVADOS							
AÑO 2025							
Folio de Pp	PROGRAMA PRESUPUESTARIO / OBJETIVO DEL PED 2023-2027 Y PROGRAMA DERIVADO / INDICADOR	Meta	Avance				Anual
	Nombre / Nivel de Objetivo / Descripción / Método de Cálculo / Tipo de Método / Periodicidad / Meta Anual Programada / Avance Registrado		Trimestre 1	Trimestre 2	Trimestre 3	Trimestre 4	
	<b>Meta Anual Programada</b>	36.364					
	<b>Avance Registrado</b>		0.000	0.000	0.000	0.000	0.000
	Promover el desarrollo de atletas de los centros de formación deportiva.						
	<b>Porcentaje de disciplinas equipadas en los centros de formación deportiva</b>						
	Nivel Objetivo de ACTIVIDAD						
	Este indicador representa las disciplinas equipadas y con material deportivo de los nuevos centros de formación deportiva						
	(Número de disciplinas equipadas y con material deportivo / Número de disciplinas de los nuevos centros de formación deportiva) * 100						
	PORCENTAJE						
	MENSUAL						
	<b>Meta Anual Programada</b>	100.000					
	<b>Avance Registrado</b>		0.000	0.000	0.000	0.000	0.000
	Promover el desarrollo de atletas de los centros de formación deportiva.						
	<b>Porcentaje de Centros de Formación deportiva</b>						
	Nivel Objetivo de ACTIVIDAD						
	Indicador que permite conocer cuántos municipios cuentan con centros de formación deportiva nuevo en el estado						
	(Número de municipios con centros de formación deportiva nuevos / Número de municipios solicitantes)* 100						
	PORCENTAJE						
	MENSUAL						
	<b>Meta Anual Programada</b>	100.000					
	<b>Avance Registrado</b>		0.000	0.000	0.000	0.000	0.000
	Promover el desarrollo de atletas de los centros de formación deportiva.						
	<b>Porcentaje de deportistas atendidos en los centros de formación deportiva existentes</b>						
	Nivel Objetivo de COMPONENTE						
	Indicador que permite medir el porcentaje de deportistas atendidos en los centros de formación deportiva existente						
	(número de deportistas atendidos en los centros de formación deportiva existentes / número de deportistas participantes en los estatales)*100						
	PORCENTAJE						
	SEMESTRAL						
	<b>Meta Anual Programada</b>	35.556					
	<b>Avance Registrado</b>		0.000	35.556	0.000	0.000	35.556
	Promover el desarrollo de atletas de los centros de formación deportiva.						
	<b>Porcentaje de deportes en centros de formación deportiva con equipamiento y material deportivo en</b>						

COMISIÓN DEL DEPORTE DE QUINTANA ROO							
INDICADORES DE RESULTADOS POR PROGRAMA PRESUPUESTARIO Y OBJETIVOS DEL PED 2023-2027 Y SUS PROGRAMAS DERIVADOS							
AÑO 2025							
Folio de Pp	PROGRAMA PRESUPUESTARIO / OBJETIVO DEL PED 2023-2027 Y PROGRAMA DERIVADO / INDICADOR	Meta	Avance				Anual
	Nombre / Nivel de Objetivo / Descripción / Método de Cálculo / Tipo de Método / Periodicidad / Meta Anual Programada / Avance Registrado		Trimestre 1	Trimestre 2	Trimestre 3	Trimestre 4	
	<b>buen estado</b>						
	Nivel Objetivo de ACTIVIDAD						
	Porcentaje de deportes en centros de formación deportiva con equipamiento y material deportivo en buen estado						
	(Numero de deportes con equipamiento y material deportivo en buen estado/ Numero de deportes en centros de formación deportiva)*100						
	PORCENTAJE						
	MENSUAL						
	<b>Meta Anual Programada</b>	100.000					
	<b>Avance Registrado</b>		0.000	0.000	100.000	0.000	100.000
	Promover el desarrollo de atletas de los centros de formación deportiva.						
	<b>Porcentaje de entrenadores con salario mayor o igual a 5 mil pesos</b>						
	Nivel Objetivo de ACTIVIDAD						
	Porcentaje de entrenadores mayores a 5 mil pesos						
	(número de entrenadores con salario mayor o igual a 5 mil pesos/ número de entrenadores)*100						
	PORCENTAJE						
	MENSUAL						
	<b>Meta Anual Programada</b>	100.000					
	<b>Avance Registrado</b>		0.000	0.000	0.000	0.000	0.000
	Promover el desarrollo de atletas de los centros de formación deportiva.						
	<b>Porcentaje de instalaciones con diagnostico en buenas condiciones</b>						
	Nivel Objetivo de ACTIVIDAD						
	Porcentaje de instalaciones con diagnostico en buenas condiciones de los centros de formación deportiva						
	(número de instalaciones con diagnostico en buenas condiciones / número de instalaciones de la CODEQ)*100						
	PORCENTAJE						
	MENSUAL						
	<b>Meta Anual Programada</b>	100.000					
	<b>Avance Registrado</b>		0.000	0.000	0.000	0.000	0.000
	Otorgar atención académica para atletas de los Centros Estatales Deportivos de Alto Rendimiento.						
	<b>Porcentaje de personal técnico con conocimiento metodológico</b>						
	Nivel Objetivo de ACTIVIDAD						
	Porcentaje de personal técnico con conocimiento metodológico en los centros de formación deportiva						
	(Número de personal técnico con conocimiento metodológico / Número de personal técnico en los centros de formación deportiva) * 100						

COMISIÓN DEL DEPORTE DE QUINTANA ROO							
INDICADORES DE RESULTADOS POR PROGRAMA PRESUPUESTARIO Y OBJETIVOS DEL PED 2023-2027 Y SUS PROGRAMAS DERIVADOS							
AÑO 2025							
Folio de Pp	PROGRAMA PRESUPUESTARIO / OBJETIVO DEL PED 2023-2027 Y PROGRAMA DERIVADO / INDICADOR	Meta	Avance				Anual
	Nombre / Nivel de Objetivo / Descripción / Método de Cálculo / Tipo de Método / Periodicidad / Meta Anual Programada / Avance Registrado		Trimestre 1	Trimestre 2	Trimestre 3	Trimestre 4	
	PORCENTAJE						
	MENSUAL						
	<b>Meta Anual Programada</b>	100.000					
	<b>Avance Registrado</b>		0.000	0.000	0.000	0.000	0.000
	Proveer de servicios asistenciales de alimentación, hospedaje y otorgar atención académica de calidad para atletas de los Centros Estatales Deportivos de Alto Rendimiento.						
	<b>Porcentaje de disciplinas con dos entrenadores</b>						
	Nivel Objetivo de ACTIVIDAD						
	Porcentaje de disciplinas con dos entrenadores en los centros de formación deportiva						
	(número de disciplinas con dos entrenadores en los centros de formación deportiva/ número de disciplinas en los centros de formación deportiva)*100						
	PORCENTAJE						
	MENSUAL						
	<b>Meta Anual Programada</b>	100.000					
	<b>Avance Registrado</b>		0.000	0.000	0.000	0.000	0.000
	Proveer de servicios asistenciales de alimentación, hospedaje y otorgar atención académica de calidad para atletas de los Centros Estatales Deportivos de Alto Rendimiento.						
	<b>Porcentaje de Deportistas en los Centros Deportivos de Alto Rendimiento</b>						
	Nivel Objetivo de COMPONENTE						
	Porcentaje de Deportistas en los Centros Deportivos de Alto Rendimiento						
	(número de Deportistas en los Centros Deportivos de Alto Rendimiento/ capacidad de deportistas para atender)*100						
	PORCENTAJE						
	MENSUAL						
	<b>Meta Anual Programada</b>	100.000					
	<b>Avance Registrado</b>		0.000	100.000	0.000	100.000	100.000
	Proveer de servicios asistenciales de alimentación, hospedaje y otorgar atención académica de calidad para atletas de los Centros Estatales Deportivos de Alto Rendimiento.						
	<b>porcentaje de áreas con equipamiento y material deportivo en los Centros deportivos de alto rendimiento</b>						
	Nivel Objetivo de ACTIVIDAD						
	porcentaje de áreas con equipamiento y material deportivo en los Centros deportivos de alto rendimiento						
	(número de áreas con equipamiento y material deportivo/ número de áreas deportivas en los Centros deportivos de alto rendimiento)						
	PORCENTAJE						
	MENSUAL						

COMISIÓN DEL DEPORTE DE QUINTANA ROO							
INDICADORES DE RESULTADOS POR PROGRAMA PRESUPUESTARIO Y OBJETIVOS DEL PED 2023-2027 Y SUS PROGRAMAS DERIVADOS							
AÑO 2025							
Folio de Pp	PROGRAMA PRESUPUESTARIO / OBJETIVO DEL PED 2023-2027 Y PROGRAMA DERIVADO / INDICADOR	Meta	Avance				Anual
	Nombre / Nivel de Objetivo / Descripción / Método de Cálculo / Tipo de Método / Periodicidad / Meta Anual Programada / Avance Registrado		Trimestre 1	Trimestre 2	Trimestre 3	Trimestre 4	
	<b>Meta Anual Programada</b>	100.000					
	<b>Avance Registrado</b>		0.000	0.000	0.000	0.000	0.000
	Otorgar atención académica para atletas de los Centros Estatales Deportivos de Alto Rendimiento.						
	<b>Porcentaje de Áreas adecuadas en los Centros Deportivos de Alto Rendimiento</b>						
	Nivel Objetivo de ACTIVIDAD						
	Porcentaje de Áreas adecuadas en los Centros Deportivos de Alto Rendimiento						
	(Número de Áreas adecuadas / Número de Áreas necesarias en en los Centros Deportivos de Alto Rendimiento) * 100						
	PORCENTAJE						
	MENSUAL						
	<b>Meta Anual Programada</b>	100.000					
	<b>Avance Registrado</b>		0.000	0.000	0.000	0.000	0.000
	Proveer de servicios asistenciales de alimentación, hospedaje y otorgar atención académica de calidad para atletas de los Centros Estatales Deportivos de Alto Rendimiento.						
	<b>porcentaje de atletas participantes en los Juegos Nacionales CONADE del deporte adaptado 2022 Etapa Nacional.</b>						
	Nivel Objetivo de ACTIVIDAD						
	porcentaje de atletas participantes en los Juegos Nacionales CONADE del deporte adaptado 2022 Etapa Nacional.						
	(Número de atletas participantes los Juegos Nacionales CONADE del deporte adaptado Etapa Nacional / Número de atletas programados) * 100						
	PORCENTAJE						
	MENSUAL						
	<b>Meta Anual Programada</b>	100.000					
	<b>Avance Registrado</b>		0.000	0.000	0.000	0.000	0.000
	Proveer de servicios asistenciales de alimentación, hospedaje y otorgar atención académica de calidad para atletas de los Centros Estatales Deportivos de Alto Rendimiento.						
	<b>Porcentaje de equipamiento y material para áreas de atención integral</b>						
	Nivel Objetivo de ACTIVIDAD						
	Porcentaje de equipamiento y material para áreas de atención integral de los deportistas de los Centros deportivos de Alto Rendimiento						
	(Número de equipamiento y material para áreas de atención integral / Número de áreas de atención integral de los Centros deportivos de Alto Rendimiento) * 100						
	PORCENTAJE						
	MENSUAL						
	<b>Meta Anual Programada</b>	100.000					
	<b>Avance Registrado</b>		0.000	0.000	0.000	0.000	0.000

COMISIÓN DEL DEPORTE DE QUINTANA ROO							
INDICADORES DE RESULTADOS POR PROGRAMA PRESUPUESTARIO Y OBJETIVOS DEL PED 2023-2027 Y SUS PROGRAMAS DERIVADOS							
AÑO 2025							
Folio de Pp	PROGRAMA PRESUPUESTARIO / OBJETIVO DEL PED 2023-2027 Y PROGRAMA DERIVADO / INDICADOR	Meta	Avance				Anual
	Nombre / Nivel de Objetivo / Descripción / Método de Cálculo / Tipo de Método / Periodicidad / Meta Anual Programada / Avance Registrado		Trimestre 1	Trimestre 2	Trimestre 3	Trimestre 4	
	Incentivar la participación de deportistas en el proceso de competencias de los Juegos Nacionales CONADE.						
	<b>Porcentaje de deportistas apoyados para su participación</b>						
	Nivel Objetivo de COMPONENTE						
	Porcentaje de deportistas apoyados para su participación en eventos nacionales e internacionales						
	(número de deportistas apoyados para su participación en eventos nacionales e internacionales/ número de deportistas solicitantes)*100						
	PORCENTAJE						
	SEMESTRAL						
	<b>Meta Anual Programada</b>	100.000					
	<b>Avance Registrado</b>		0.000	0.000	0.000	704.762	704.762
	Incentivar la participación de deportistas en el proceso de competencias de los Juegos Nacionales CONADE.						
	<b>Porcentaje de deportistas en eventos estatales y regionales</b>						
	Nivel Objetivo de ACTIVIDAD						
	Porcentaje de deportistas en eventos estatales y regionales						
	(número de deportistas en eventos estatales y regionales/ número de deportistas inscritos)*100						
	PORCENTAJE						
	MENSUAL						
	<b>Meta Anual Programada</b>	100.000					
	<b>Avance Registrado</b>		103.370	0.000	0.000	0.000	103.370
	Incentivar la participación de deportistas en el proceso de competencias de los Juegos Nacionales CONADE.						
	<b>Porcentaje de entrenadores deportivos como acompañamientos en los nacionales CONADE y Paranaconales CONADE</b>						
	Nivel Objetivo de ACTIVIDAD						
	Porcentaje de entrenadores deportivos como acompañamientos en los nacionales CONADE y Paranaconales CONADE						
	(número de entrenadores deportivos como acompañamientos en los nacionales CONADE y Paranaconales CONADE/ total de entrenadores convocados)*100						
	PORCENTAJE						
	MENSUAL						
	<b>Meta Anual Programada</b>	100.000					
	<b>Avance Registrado</b>		100.000	233.333	100.000	117.647	141.878
	Realizar cursos deportivos y recreativos, dirigidos a la población en edad escolar, a fin de fomentar la convivencia, integración y adherencia hacia la práctica de algún deporte.						
	<b>Porcentaje de deportistas en campamentos, concentraciones y controles técnicos</b>						
	Nivel Objetivo de ACTIVIDAD						

COMISIÓN DEL DEPORTE DE QUINTANA ROO							
INDICADORES DE RESULTADOS POR PROGRAMA PRESUPUESTARIO Y OBJETIVOS DEL PED 2023-2027 Y SUS PROGRAMAS DERIVADOS							
AÑO 2025							
Folio de Pp	PROGRAMA PRESUPUESTARIO / OBJETIVO DEL PED 2023-2027 Y PROGRAMA DERIVADO / INDICADOR	Meta	Avance				Anual
	Nombre / Nivel de Objetivo / Descripción / Método de Cálculo / Tipo de Método / Periodicidad / Meta Anual Programada / Avance Registrado		Trimestre 1	Trimestre 2	Trimestre 3	Trimestre 4	
	Porcentaje de deportistas en campamentos, concentraciones y controles técnicos						
	(Número de deportistas en campamentos, concentraciones y controles técnicos/ número de deportistas solicitantes) *100						
	PORCENTAJE						
	MENSUAL						
	<b>Meta Anual Programada</b>	100.000					
	<b>Avance Registrado</b>		0.000	0.000	19.042	0.000	19.042
	Incentivar la participación de deportistas en el proceso de competencias de los Juegos Nacionales CONADE.						
	<b>Porcentaje de deportistas de alto rendimiento en eventos nacionales e internacionales</b>						
	Nivel Objetivo de ACTIVIDAD						
	Porcentaje de deportistas de alto rendimiento en eventos nacionales e internacionales						
	(número de deportistas de alto rendimiento en eventos nacionales e internacionales/ número de deportistas solicitantes) *100						
	PORCENTAJE						
	MENSUAL						
	<b>Meta Anual Programada</b>	100.000					
	<b>Avance Registrado</b>		68.667	57.222	48.000	0.000	54.866
	Impulsar la organización y el desarrollo de torneos estatales, rurales y municipales en coordinación con los municipios, ligas deportivas y asociaciones deportivas.						
	<b>Porcentaje eventos nacionales e internacionales en el estado de Quintana Roo</b>						
	Nivel Objetivo de ACTIVIDAD						
	Porcentaje eventos nacionales e internacionales en el estado de Quintana Roo						
	(Número de eventos nacionales e internacionales en el estado de Quintana Roo/ número de eventos nacionales e internacionales solicitados) *100						
	PORCENTAJE						
	MENSUAL						
	<b>Meta Anual Programada</b>	100.000					
	<b>Avance Registrado</b>		0.000	99.493	99.333	0.000	99.511
<b>E057</b>	<b>Servicios de Cultura Física</b>						
	Promover la cultura física y el deporte de manera inclusiva, recreativa y formativa, fortaleciendo la competencia deportiva de la población de Quintana Roo.						
	<b>Posición que ocupa Quintana Roo en el medallero general de los Juegos Nacionales CONADE.</b>						
	Nivel Objetivo de FIN						
	Este indicador permite obtener la variación de los resultados obtenidos en los Juegos Nacionales CONADE.						
	Lugar obtenido en el medallero general de los Juegos Nacionales CONADE en el ejercicio dependiendo de las medallas obtenidas con las de los demás estados del país.						

COMISIÓN DEL DEPORTE DE QUINTANA ROO							
INDICADORES DE RESULTADOS POR PROGRAMA PRESUPUESTARIO Y OBJETIVOS DEL PED 2023-2027 Y SUS PROGRAMAS DERIVADOS							
AÑO 2025							
Folio de Pp	PROGRAMA PRESUPUESTARIO / OBJETIVO DEL PED 2023-2027 Y PROGRAMA DERIVADO / INDICADOR	Meta	Avance				Anual
	Nombre / Nivel de Objetivo / Descripción / Método de Cálculo / Tipo de Método / Periodicidad / Meta Anual Programada / Avance Registrado		Trimestre 1	Trimestre 2	Trimestre 3	Trimestre 4	
	INDICE						
	ANUAL						
	<b>Meta Anual Programada</b>	217.000					
	<b>Avance Registrado</b>		0.000	0.000	239.000	0.000	239.000
	Incrementar la participación deportiva y los resultados en las máximas justas deportivas del país. (Eficiencia en el medallero nacional)						
	<b>Tasa de variación de personas incorporadas a las actividades físicas, recreativas y deportivas</b>						
	Nivel Objetivo de PROPÓSITO						
	este indicador permitirá conocer la variación de personas incorporadas en el Deporte						
	(número de personas incorporadas a las actividades físicas, creativas y deportivas en el año T/ número de personas incorporadas a las actividades físicas, recreativas y deportivas en el año T-1) x 100						
	TASA DE VARIACION						
	ANUAL						
	<b>Meta Anual Programada</b>	22.222					
	<b>Avance Registrado</b>		0.000	0.000	0.000	22.222	22.222
	Promover la práctica de la activación física en la población.						
	<b>Porcentaje de personas participantes en los eventos recreativos y deportivos</b>						
	Nivel Objetivo de COMPONENTE						
	Porcentaje de personas participantes en los eventos recreativos y deportivos						
	(número de personas participantes en los eventos recreativos y deportivos/ número de personas aspirantes a participar)*100						
	PORCENTAJE						
	MENSUAL						
	<b>Meta Anual Programada</b>	100.000					
	<b>Avance Registrado</b>		0.000	100.000	0.000	0.000	100.000
	Promover la práctica de la activación física en la población.						
	<b>Porcentaje de Personas participantes en eventos recreativos y deportivos</b>						
	Nivel Objetivo de ACTIVIDAD						
	Porcentaje de Personas participantes en eventos recreativos y deportivos						
	(número de Personas participantes en eventos recreativos y deportivos/ número de capacidad de personas por atender)*100						
	PORCENTAJE						
	MENSUAL						
	<b>Meta Anual Programada</b>	100.000					
	<b>Avance Registrado</b>		0.000	0.000	160.000	0.000	160.000

COMISIÓN DEL DEPORTE DE QUINTANA ROO							
INDICADORES DE RESULTADOS POR PROGRAMA PRESUPUESTARIO Y OBJETIVOS DEL PED 2023-2027 Y SUS PROGRAMAS DERIVADOS							
AÑO 2025							
Folio de Pp	PROGRAMA PRESUPUESTARIO / OBJETIVO DEL PED 2023-2027 Y PROGRAMA DERIVADO / INDICADOR	Meta	Avance				Anual
	Nombre / Nivel de Objetivo / Descripción / Método de Cálculo / Tipo de Método / Periodicidad / Meta Anual Programada / Avance Registrado		Trimestre 1	Trimestre 2	Trimestre 3	Trimestre 4	
	Impulsar la organización y el desarrollo de torneos estatales, rurales y municipales en coordinación con los municipios, ligas deportivas y asociaciones deportivas.						
	<b>Porcentaje de deportistas participantes en ligas y torneos deportivos</b>						
	Nivel Objetivo de ACTIVIDAD						
	Porcentaje de deportistas participantes en ligas y torneos deportivos						
	(número de deportistas participantes en ligas y torneos deportivos/ número de deportistas inscritos en la liga)*100						
	PORCENTAJE						
	MENSUAL						
	<b>Meta Anual Programada</b>	100.000					
	<b>Avance Registrado</b>		100.000	100.000	100.000	100.000	100.000
	Promover la realización y participación en encuentros nacional autóctono, populares, tradicionales y Juegos Deportivos Nacionales Escolares.						
	<b>Porcentaje de deportistas participantes en eventos deportivos tradicionales</b>						
	Nivel Objetivo de ACTIVIDAD						
	Porcentaje de deportistas participantes en eventos deportivos tradicionales						
	(número de deportistas participantes en eventos deportivos tradicionales/ número de deportistas inscritos en deportes tradicionales)*100						
	PORCENTAJE						
	MENSUAL						
	<b>Meta Anual Programada</b>	100.000					
	<b>Avance Registrado</b>		0.000	0.000	404.167	0.000	404.167
	Promover al estado como sede de eventos deportivos de talla nacional, internacional y mundial.						
	<b>Porcentaje de eventos deportivos en el Estado</b>						
	Nivel Objetivo de ACTIVIDAD						
	Porcentaje de eventos deportivos en el Estado						
	(número de eventos deportivos en el Estado/ número de solicitudes de eventos a realizar)*100						
	PORCENTAJE						
	MENSUAL						
	<b>Meta Anual Programada</b>	100.000					
	<b>Avance Registrado</b>		0.000	0.000	0.000	100.000	100.000
	Equipar instalaciones deportivas y otorgar material deportivo para la práctica del deporte.						
	<b>Porcentaje de Material Deportivo a promotores entregados</b>						
	Nivel Objetivo de ACTIVIDAD						
	Porcentaje de Material Deportivo a promotores entregados						
	(número de municipios que recibieron material deportivo/ número de municipios en el estado)*100						

COMISIÓN DEL DEPORTE DE QUINTANA ROO							
INDICADORES DE RESULTADOS POR PROGRAMA PRESUPUESTARIO Y OBJETIVOS DEL PED 2023-2027 Y SUS PROGRAMAS DERIVADOS							
AÑO 2025							
Folio de Pp	PROGRAMA PRESUPUESTARIO / OBJETIVO DEL PED 2023-2027 Y PROGRAMA DERIVADO / INDICADOR	Meta	Avance				Anual
	Nombre / Nivel de Objetivo / Descripción / Método de Cálculo / Tipo de Método / Periodicidad / Meta Anual Programada / Avance Registrado		Trimestre 1	Trimestre 2	Trimestre 3	Trimestre 4	
	PORCENTAJE						
	MENSUAL						
	<b>Meta Anual Programada</b>	100.000					
	<b>Avance Registrado</b>		0.000	0.000	0.000	100.000	100.000
	Construir, rehabilitar, equipar instalaciones, unidades deportivas y de alto rendimiento y otorgar material deportivo para la práctica del deporte.						
	<b>Porcentaje de instalaciones en óptimas condiciones</b>						
	Nivel Objetivo de COMPONENTE						
	Porcentaje de instalaciones en óptimas condiciones respecto a las instalaciones con las que cuenta la CODEQ (número de instalaciones en óptimas condiciones / número de instalaciones con las que cuenta la CODEQ)						
	PORCENTAJE						
	SEMESTRAL						
	<b>Meta Anual Programada</b>	100.000					
	<b>Avance Registrado</b>		0.000	0.000	0.000	0.000	0.000
	Construir, rehabilitar, equipar instalaciones, unidades deportivas y de alto rendimiento y otorgar material deportivo para la práctica del deporte.						
	<b>Porcentaje de programa mantenimiento de instalaciones deportivas de cultura física</b>						
	Nivel Objetivo de ACTIVIDAD						
	Porcentaje de programa mantenimiento de instalaciones deportivas de cultura física (número de avance del programa mantenimiento de instalaciones deportivas de cultura física/ número de actividades por realizar)*100						
	PORCENTAJE						
	MENSUAL						
	<b>Meta Anual Programada</b>	100.000					
	<b>Avance Registrado</b>		0.000	0.000	0.000	0.000	0.000
	Construir, rehabilitar, equipar instalaciones, unidades deportivas y de alto rendimiento y otorgar material deportivo para la práctica del deporte.						
	<b>Porcentaje de personas atendidas en las instalaciones deportivas</b>						
	Nivel Objetivo de ACTIVIDAD						
	Porcentaje de personas atendidas en las instalaciones deportivas (número de personas atendidas en las instalaciones deportivas/ número de personas en la ciudades en que se ubican las instalaciones deportivas)*100						
	PORCENTAJE						
	MENSUAL						
	<b>Meta Anual Programada</b>	0.408					
	<b>Avance Registrado</b>		0.407	0.408	0.410	0.408	0.408

COMISIÓN DEL DEPORTE DE QUINTANA ROO							
INDICADORES DE RESULTADOS POR PROGRAMA PRESUPUESTARIO Y OBJETIVOS DEL PED 2023-2027 Y SUS PROGRAMAS DERIVADOS							
AÑO 2025							
Folio de Pp	PROGRAMA PRESUPUESTARIO / OBJETIVO DEL PED 2023-2027 Y PROGRAMA DERIVADO / INDICADOR	Meta	Avance				Anual
	Nombre / Nivel de Objetivo / Descripción / Método de Cálculo / Tipo de Método / Periodicidad / Meta Anual Programada / Avance Registrado		Trimestre 1	Trimestre 2	Trimestre 3	Trimestre 4	
	Construir, rehabilitar, equipar instalaciones, unidades deportivas y de alto rendimiento y otorgar material deportivo para la práctica del deporte.						
	<b>Porcentaje de estudios de pre inversión realizados</b>						
	Nivel Objetivo de ACTIVIDAD						
	Con este indicador se busca obtener el porcentaje de cumplimiento los estudios de pre inversión realizados (número de estudios de pre inversión realizados/ número de estudios de pre inversión programados) *100						
	PORCENTAJE						
	SEMESTRAL						
	<b>Meta Anual Programada</b>	100.000					
	<b>Avance Registrado</b>		0.000	0.000	100.000	0.000	100.000
	Construir, rehabilitar, equipar instalaciones, unidades deportivas y de alto rendimiento y otorgar material deportivo para la práctica del deporte.						
	<b>Porcentaje de avance de rehabilitación del auditorio de Cancún para la puesta en operación realizado</b>						
	Nivel Objetivo de ACTIVIDAD						
	Este indicador permitirá conocer el avance de rehabilitación para la puesta en operación del auditorio de Cancún.						
	(avance de rehabilitación del auditorio de Cancún para la puesta en operación realizado/ avance de rehabilitación del auditorio de Cancún para la puesta en operación programado)*100						
	PORCENTAJE						
	SEMESTRAL						
	<b>Meta Anual Programada</b>	100.000					
	<b>Avance Registrado</b>		0.000	0.000	0.000	100.000	100.000
<b>M001</b>	<b>Gestión y Apoyo Institucional Transversal</b>						
	Aplicar el modelo de Gestión para Resultados y Sistema de Evaluación del Desempeño (PbR-SED) para fortalecer la organización, y de gestión que permita la creación de valor público y social en la sociedad quintanarroense.						
	<b>Índice General de Avance PbR-SED Entidades</b>						
	Nivel Objetivo de FIN						
	La metodología es mediante la aplicación de un cuestionario diseñado por la Secretaría de Hacienda y Crédito Público, que se clasifica en 9 secciones: Planeación, Programación, Presupuestación, Ejercicio y Control, Seguimiento, Evaluación, Rendición de Cuentas, Consolidación y Buenas Prácticas.						
	El índice del Diagnóstico PbR-SED es un índice compuesto, donde cada elemento analizado tiene un peso distinto (Planeación, Programación, Presupuestación, Ejercicio y Control, Seguimiento, Evaluación, Rendición de Cuentas, Consolidación y buenas prácticas). El puntaje es con base en ponderaciones para cada una de las secciones. Las ponderaciones fueron estimadas utilizando el Proceso de Análisis Jerárquico (PAJ). El nivel de avance se considera ALTO cuando obtienen una valoración global de entre 81% y 100%; se considera MEDIO-ALTO cuando la valoración global obtenida va de 66% a 80%; se considera MEDIO cuando se obtiene una valoración de entre 51% y 65%; y						

COMISIÓN DEL DEPORTE DE QUINTANA ROO							
INDICADORES DE RESULTADOS POR PROGRAMA PRESUPUESTARIO Y OBJETIVOS DEL PED 2023-2027 Y SUS PROGRAMAS DERIVADOS							
AÑO 2025							
Folio de Pp	PROGRAMA PRESUPUESTARIO / OBJETIVO DEL PED 2023-2027 Y PROGRAMA DERIVADO / INDICADOR	Meta	Avance				Anual
	Nombre / Nivel de Objetivo / Descripción / Método de Cálculo / Tipo de Método / Periodicidad / Meta Anual Programada / Avance Registrado		Trimestre 1	Trimestre 2	Trimestre 3	Trimestre 4	
	finalmente, se considera BAJO cuando la valoración global no supera el valor de 50%.						
	INDICE						
	ANUAL						
	<b>Meta Anual Programada</b>	82.000					
	<b>Avance Registrado</b>		0.000	0.000	0.000	82.000	82.000
	Incrementar la participación deportiva y los resultados en las máximas justas deportivas del país. (Eficiencia en el medallero nacional)						
	<b>Porcentaje de cumplimiento de metas sustantivas de los Ejecutores de Gasto del Poder Ejecutivo del Gobierno del Estado al cierre del ejercicio fiscal</b>						
	Nivel Objetivo de PROPÓSITO						
	Refleja el porcentaje correspondiente del total de indicadores en las MIR de los Ejecutores del Gasto que logran el semáforo en verde en el reporte de sus metas al cierre del ejercicio fiscal.						
	(Porcentaje de indicadores que logran el semáforo verde en el reporte de sus metas al cierre del ejercicio fiscal / porcentaje total de indicadores en las MIR de los Ejecutores del Gasto) x100						
	PORCENTAJE						
	ANUAL						
	<b>Meta Anual Programada</b>	85.000					
	<b>Avance Registrado</b>		0.000	0.000	0.000	85.000	85.000
	Atender las actividades administrativas, técnicas, jurídicas y de staff.						
	<b>Porcentaje de cumplimiento programático trimestral de metas con semáforo verde de los indicadores que forman parte del Anexo Transversal de Igualdad Sustantiva y No Violencia Contra las Mujeres</b>						
	Nivel Objetivo de COMPONENTE						
	El indicador permite conocer el porcentaje de cumplimiento programático trimestral de metas con semáforo verde de los indicadores que forman parte del Anexo Transversal de Igualdad Sustantiva y No Violencia Contra las Mujeres (10.10) orientados a la atención de la Política transversal de género en los Programas Presupuestarios de la Institución.						
	(metas con semáforo verde de los indicadores que forman parte del Anexo Transversal de Igualdad Sustantiva y No Violencia Contra las Mujeres (10.10)/ metas de los indicadores que forman parte del Anexo Transversal de Igualdad Sustantiva y No Violencia Contra las Mujeres (10.10)) * 100						
	PORCENTAJE						
	ANUAL						
	<b>Meta Anual Programada</b>	100.000					
	<b>Avance Registrado</b>		0.000	0.000	0.000	100.000	100.000

COMISIÓN DEL DEPORTE DE QUINTANA ROO INDICADORES DE RESULTADOS POR PROGRAMA PRESUPUESTARIO Y OBJETIVOS DEL PED 2023-2027 Y SUS PROGRAMAS DERIVADOS							
AÑO 2025							
Folio de Pp	PROGRAMA PRESUPUESTARIO / OBJETIVO DEL PED 2023-2027 Y PROGRAMA DERIVADO / INDICADOR	Meta	Avance				Anual
	Nombre / Nivel de Objetivo / Descripción / Método de Cálculo / Tipo de Método / Periodicidad / Meta Anual Programada / Avance Registrado		Trimestre 1	Trimestre 2	Trimestre 3	Trimestre 4	
	Atender las actividades administrativas, técnicas, jurídicas y de staff.						
	<b>Porcentaje de sesiones del comité de igualdad realizadas</b>						
	Nivel Objetivo de ACTIVIDAD						
	Impulsar acciones para crear una cultura institucional con perspectiva de género a través de la coordinación y participación de los comités interinstitucionales (Comité institucional para la Igualdad de Género).						
	(Número de sesiones del comité de igualdad realizadas / Total de sesiones del comité de igualdad agendadas) * 100						
	PORCENTAJE						
	SEMESTRAL						
	<b>Meta Anual Programada</b>	100.000					
	<b>Avance Registrado</b>		0.000	100.000	0.000	100.000	100.000
	Atender las actividades administrativas, técnicas, jurídicas y de staff.						
	<b>Porcentaje de cumplimiento programático trimestral de metas con semáforo verde de las Unidades Responsables Sustantivas de la Comisión del Deporte de Quintana Roo</b>						
	Nivel Objetivo de COMPONENTE						
	Mide porcentaje de los indicadores contemplados a nivel de Componentes y Actividades de los Programas Presupuestarios Sustantivos Institucionales, que alcanzan metas satisfactorias con rango verde de acuerdo con su semaforización trimestral.						
	[Número de Indicadores de Componentes y Actividades de los Programas Presupuestarios Sustantivos Institucionales que alcanzan metas satisfactorias (rango verde) de acuerdo con su semaforización cada trimestre del 2025. / Número total de Indicadores de Componentes y Actividades programados en los Programas Presupuestarios Sustantivos Institucionales durante cada trimestre del 2025.] X 100						
	PORCENTAJE						
	TRIMESTRAL						
	<b>Meta Anual Programada</b>	55.787					
	<b>Avance Registrado</b>		26.786	46.429	26.786	51.786	41.324
	Atender las actividades administrativas, técnicas, jurídicas y de staff.						
	<b>Porcentaje de cumplimiento programático trimestral de metas con semáforo verde de las Unidades Responsables Sustantivas de la Comisión del Deporte de Quintana Roo</b>						
	Nivel Objetivo de ACTIVIDAD						
	Los 188 sujetos obligados envían el formato de sus expedientes de tramite el primer trimestre del año, con el fin de que mediante el Grupo Interdisciplinario apruebe el calendario de revisión física y capacitación de los formatos recibidos. Los cuáles serán cotejados con el Sentre para su cumplimiento. En la revisión de Gestión documental se evalúa, que los expedientes se encuentren alineados al Catálogo de Disposición Documental y las disposiciones Archivísticas de la Ley, lo anterior, con el fin de lograr un buen ordenamiento dentro de la Secretaría						

COMISIÓN DEL DEPORTE DE QUINTANA ROO							
INDICADORES DE RESULTADOS POR PROGRAMA PRESUPUESTARIO Y OBJETIVOS DEL PED 2023-2027 Y SUS PROGRAMAS DERIVADOS							
AÑO 2025							
Folio de Pp	PROGRAMA PRESUPUESTARIO / OBJETIVO DEL PED 2023-2027 Y PROGRAMA DERIVADO / INDICADOR	Meta	Avance				Anual
	Nombre / Nivel de Objetivo / Descripción / Método de Cálculo / Tipo de Método / Periodicidad / Meta Anual Programada / Avance Registrado		Trimestre 1	Trimestre 2	Trimestre 3	Trimestre 4	
	(Áreas que cumplen correctamente con la gestión documental, con base a la Ley de Archivos del Estado de Quintana Roo/ Áreas que deben cumplir de manera eficaz con el proceso de revisión calendarizado.) x 100						
	PORCENTAJE						
	TRIMESTRAL						
	<b>Meta Anual Programada</b>	100.000					
	<b>Avance Registrado</b>		26.667	23.333	26.667	23.333	100.000
	Atender las actividades administrativas, técnicas, jurídicas y de staff.						
	<b>Porcentaje de áreas que cumplen adecuadamente y en los tiempos que establece la Ley General de Transparencia y Acceso a la Información Pública (LGTAIP).</b>						
	Nivel Objetivo de ACTIVIDAD						
	Los sujetos obligados envían la información en tiempo y forma, con el fin de que el Solicitante reciba su respuesta a través de la Plataforma Nacional de Transparencia.						
	(Áreas que cumplen adecuadamente y en los tiempos que establece la Ley General de Transparencia y Acceso a la Información Pública/ Total de áreas administrativas que deben cumplir con las respuestas a las solicitudes.) x100						
	PORCENTAJE						
	MENSUAL						
	<b>Meta Anual Programada</b>	100.000					
	<b>Avance Registrado</b>		0.000	0.000	0.000	100.000	100.000
	Atender las actividades administrativas, técnicas, jurídicas y de staff.						
	<b>Porcentaje de cobertura de eventos institucionales</b>						
	Nivel Objetivo de ACTIVIDAD						
	Considera la atención de la información, en donde se mide la cobertura de los eventos institucionales que las distintas áreas realizan y participan.						
	(Eventos institucionales cubiertos/Eventos institucionales solicitados para dar cobertura) x 100						
	PORCENTAJE						
	MENSUAL						
	<b>Meta Anual Programada</b>	60.000					
	<b>Avance Registrado</b>		60.000	60.000	60.000	60.000	60.000
	Atender las actividades administrativas, técnicas, jurídicas y de staff.						
	<b>Porcentaje de cobertura de eventos institucionales</b>						
	Nivel Objetivo de ACTIVIDAD						
	Las Unidades Responsables emiten su solicitud de soporte para tecnologías de la información y comunicación las cuales son atendidas por el personal adscrito a la Dirección General de Tecnologías de la Información y Comunicaciones						
	(Solicitudes de soporte en tecnologías de la información y comunicación atendidas / total de solicitudes de soporte en tecnologías de la información y						

COMISIÓN DEL DEPORTE DE QUINTANA ROO							
INDICADORES DE RESULTADOS POR PROGRAMA PRESUPUESTARIO Y OBJETIVOS DEL PED 2023-2027 Y SUS PROGRAMAS DERIVADOS							
AÑO 2025							
Folio de Pp	PROGRAMA PRESUPUESTARIO / OBJETIVO DEL PED 2023-2027 Y PROGRAMA DERIVADO / INDICADOR	Meta	Avance				Anual
	Nombre / Nivel de Objetivo / Descripción / Método de Cálculo / Tipo de Método / Periodicidad / Meta Anual Programada / Avance Registrado		Trimestre 1	Trimestre 2	Trimestre 3	Trimestre 4	
	comunicación de las Unidades Responsables ingresadas) X 100						
	PORCENTAJE						
	TRIMESTRAL						
	<b>Meta Anual Programada</b>	100.000					
	<b>Avance Registrado</b>		100.000	100.000	100.000	100.000	100.000
	Atender las actividades administrativas, técnicas, jurídicas y de staff.						
	<b>Porcentaje del Presupuesto Aprobado destinado a las Unidades Responsables de Staff</b>						
	Nivel Objetivo de ACTIVIDAD						
	Mide la proporción del Presupuesto asignado a la CODEQ en el año que se destina a áreas de apoyo administrativo o staff para facilitar el cumplimiento de las metas y objetivos de las Unidades Administrativas Sustantivas. Mide el nivel de cumplimiento de los Ejecutores del gasto en el esquema 25/75 de su presupuesto en programas presupuestarios de apoyo y sustantivos respectivamente. En esta fórmula se excluye el presupuesto designado a gastos personales.						
	[Monto del Presupuesto asignado a las áreas de Staff / Total del presupuesto aprobado a la CODEQ] * 100						
	PORCENTAJE						
	ANUAL						
	<b>Meta Anual Programada</b>	15.258					
	<b>Avance Registrado</b>		24.449	0.000	0.000	0.000	24.449
	Atender las actividades administrativas, técnicas, jurídicas y de staff.						
	<b>Porcentaje del Presupuesto devengado destinado a las Unidades Responsables de Apoyo Administrativo y de Staff</b>						
	Nivel Objetivo de ACTIVIDAD						
	Mide la proporción del Presupuesto devengado de la CODEQ que se destina a áreas de apoyo administrativo o staff para facilitar el cumplimiento de las metas y objetivos de las Unidades Administrativas Sustantivas. Por lo anterior se construye un indicador compuesto de porcentaje de los porcentajes para que cuando se reporte el resultado se expresen los datos reales en el Medio de Verificación						
	[Monto del Presupuesto devengado de la Comisión del Deporte de Quintana Roo destinado a áreas de staff / Total de Presupuesto devengado de la Comisión del Deporte de Quintana Roo] X 100						
	PORCENTAJE						
	TRIMESTRAL						
	<b>Meta Anual Programada</b>	100.000					
	<b>Avance Registrado</b>		4.419	201.894	14.507	3.234	34.904
<b>S046</b>	<b>Programa de Alto Rendimiento</b>						
	Promover la cultura física y el deporte de manera inclusiva, recreativa y formativa, fortaleciendo la competencia deportiva de la población de Quintana Roo.						
	<b>Posición que ocupa Quintana Roo en el medallero general de los Juegos Nacionales CONADE.</b>						

COMISIÓN DEL DEPORTE DE QUINTANA ROO							
INDICADORES DE RESULTADOS POR PROGRAMA PRESUPUESTARIO Y OBJETIVOS DEL PED 2023-2027 Y SUS PROGRAMAS DERIVADOS							
AÑO 2025							
Folio de Pp	PROGRAMA PRESUPUESTARIO / OBJETIVO DEL PED 2023-2027 Y PROGRAMA DERIVADO / INDICADOR	Meta	Avance				Anual
	Nombre / Nivel de Objetivo / Descripción / Método de Cálculo / Tipo de Método / Periodicidad / Meta Anual Programada / Avance Registrado		Trimestre 1	Trimestre 2	Trimestre 3	Trimestre 4	
	Nivel Objetivo de FIN						
	Este indicador permite obtener la variación de los resultados obtenidos en los Juegos Nacionales CONADE.						
	Lugar obtenido en el medallero general de los Juegos Nacionales CONADE en el ejercicio dependiendo de las medallas obtenidas con las de los demás estados del país.						
	INDICE						
	ANUAL						
	<b>Meta Anual Programada</b>	217.000					
	<b>Avance Registrado</b>		0.000	0.000	239.000	0.000	239.000
	Incrementar la participación deportiva y los resultados en las máximas justas deportivas del país. (Eficiencia en el medallero nacional)						
	<b>Porcentaje de deportistas que obtienen medalla en las justas nacionales</b>						
	Nivel Objetivo de PROPÓSITO						
	Este indicador permitirá conocer la eficiencia en las justas nacionales al conocer por deportistas participantes cuantas medallas se obtienen ya sean de oro, plata o bronce.						
	(Número de deportistas que obtuvieron medallas/ número de deportistas participantes) x 100						
	PORCENTAJE						
	ANUAL						
	<b>Meta Anual Programada</b>	29.887					
	<b>Avance Registrado</b>		0.000	0.000	30.159	0.000	30.159
	Otorgar becas económicas deportivas a deportistas que obtengan los primeros lugares en eventos multideportivos nacionales, como estímulo en su desarrollo deportivo.						
	<b>Porcentaje deportistas medallistas ganadores de beca a medallistas</b>						
	Nivel Objetivo de COMPONENTE						
	Porcentaje deportistas medallistas ganadores de beca a medallistas						
	(número deportistas medallistas ganadores de beca a medallistas/ número de deportistas participantes en los nacionales CONADE)*100						
	PORCENTAJE						
	MENSUAL						
	<b>Meta Anual Programada</b>	39.230					
	<b>Avance Registrado</b>		0.000	37.333	0.000	39.333	38.359
	Otorgar becas económicas deportivas a deportistas que obtengan los primeros lugares en eventos multideportivos nacionales, como estímulo en su desarrollo deportivo.						
	<b>PORCENTAJE DE ESTÍMULOS A DEPORTISTAS QUE LOGRARON MEDALLA</b>						
	Nivel Objetivo de ACTIVIDAD						
	PORCENTAJE DE ESTÍMULOS A DEPORTISTAS QUE LOGRARON MEDALLA						
	(número de deportistas ganadores de beca/número de deportistas ganadores de medallas)*100						

COMISIÓN DEL DEPORTE DE QUINTANA ROO							
INDICADORES DE RESULTADOS POR PROGRAMA PRESUPUESTARIO Y OBJETIVOS DEL PED 2023-2027 Y SUS PROGRAMAS DERIVADOS							
AÑO 2025							
Folio de Pp	PROGRAMA PRESUPUESTARIO / OBJETIVO DEL PED 2023-2027 Y PROGRAMA DERIVADO / INDICADOR	Meta	Avance				Anual
			Trimestre 1	Trimestre 2	Trimestre 3	Trimestre 4	
	PORCENTAJE						
	MENSUAL						
	<b>Meta Anual Programada</b>	75.435					
	<b>Avance Registrado</b>		93.982	98.330	44.911	89.763	74.718
	Otorgar becas económicas deportivas a deportistas que obtengan los primeros lugares en eventos multideportivos nacionales, como estímulo en su desarrollo deportivo.						
	<b>PORCENTAJE DE COBERTURA GARANTIZADA ANTE EL INCREMENTO DE LA POBLACIÓN DEPORTIVA QUE PARTICIPA CADA AÑO</b>						
	Nivel Objetivo de ACTIVIDAD						
	PORCENTAJE DE COBERTURA GARANTIZADA ANTE EL INCREMENTO DE LA POBLACIÓN DEPORTIVA QUE PARTICIPA CADA AÑO						
	(número de deportistas con beca otorgada/ número de deportistas participantes en nacionales CONADE)*100						
	PORCENTAJE						
	MENSUAL						
	<b>Meta Anual Programada</b>	37.733					
	<b>Avance Registrado</b>		38.637	39.471	31.306	36.902	37.374
	Otorgar becas económicas deportivas a deportistas con resultados en eventos de talla internacional, como estímulo en su desarrollo deportivo.						
	<b>PORCENTAJE DE DEPORTISTAS DESTACADOS EN EVENTOS INTERNACIONALES</b>						
	Nivel Objetivo de COMPONENTE						
	PORCENTAJE DE DEPORTISTAS DESTACADOS EN EVENTOS INTERNACIONALES						
	(número deportistas destacados en eventos internacionales/ número de deportistas participantes en eventos internacionales)*100						
	PORCENTAJE						
	MENSUAL						
	<b>Meta Anual Programada</b>	50.000					
	<b>Avance Registrado</b>		0.000	50.000	0.000	50.000	50.000
	Otorgar becas económicas deportivas a deportistas con resultados en eventos de talla internacional, como estímulo en su desarrollo deportivo.						
	<b>PORCENTAJE DE ESTIMULOS ANTE ALTOS COSTOS DE LAS NECESIDADES ESPECIFICAS DE LOS DEPORTISTAS DE ALTO RENDIMIENTO</b>						
	Nivel Objetivo de ACTIVIDAD						
	PORCENTAJE DE ESTIMULOS ANTE ALTOS COSTOS DE LAS NECESIDADES ESPECIFICAS DE LOS DEPORTISTAS DE ALTO RENDIMIENTO						
	(número de deportistas con becas otorgadas/ número de deportistas con puntaje para ganar beca)*100						
	PORCENTAJE						
	MENSUAL						
	<b>Meta Anual Programada</b>	50.000					

COMISIÓN DEL DEPORTE DE QUINTANA ROO							
INDICADORES DE RESULTADOS POR PROGRAMA PRESUPUESTARIO Y OBJETIVOS DEL PED 2023-2027 Y SUS PROGRAMAS DERIVADOS							
AÑO 2025							
Folio de Pp	PROGRAMA PRESUPUESTARIO / OBJETIVO DEL PED 2023-2027 Y PROGRAMA DERIVADO / INDICADOR	Meta	Avance				Anual
			Trimestre 1	Trimestre 2	Trimestre 3	Trimestre 4	
		<b>Avance Registrado</b>	50.000	50.000	50.000	50.000	50.000
	Otorgar becas económicas deportivas a deportistas con resultados en eventos de talla internacional, como estímulo en su desarrollo deportivo.						
	<b>PORCENTAJE DE APOYOS ANTE EL ALZA DE LAS CONVOCATORIAS DE LA POBLACIÓN DEPORTIVA EN EVENTOS NACIONALES E INTERNACIONALES</b>						
	Nivel Objetivo de ACTIVIDAD						
	PORCENTAJE DE APOYOS ANTE EL ALZA DE LAS CONVOCATORIAS DE LA POBLACIÓN DEPORTIVA EN EVENTOS NACIONALES E INTERNACIONALES						
	(número de becas otorgadas/número de solicitudes de beca)*100						
	PORCENTAJE						
	MENSUAL						
	<b>Meta Anual Programada</b>	50.000					
		<b>Avance Registrado</b>	50.000	50.000	50.000	50.000	50.000
	Otorgar becas económicas deportivas a deportistas con resultados en eventos de talla internacional, como estímulo en su desarrollo deportivo.						
	<b>PORCENTAJE DE ESTÍMULOS A ENTRENADORES DE LA TRASFORMACIÓN</b>						
	Nivel Objetivo de COMPONENTE						
	PORCENTAJE DE ESTÍMULOS A ENTRENADORES DE LA TRASFORMACIÓN						
	(NÚMERO DE ENTRENADORES DESTACADOS/NÚMERO DE ENTRENADORES PARTICIPANTES EN LOS NACIONALES CONADE)*100						
	PORCENTAJE						
	MENSUAL						
	<b>Meta Anual Programada</b>	43.956					
		<b>Avance Registrado</b>	0.000	43.956	0.000	46.154	45.082
	Otorgar becas económicas deportivas a deportistas con resultados en eventos de talla internacional, como estímulo en su desarrollo deportivo.						
	<b>PORCENTAJE DE ESTÍMULOS A ENTRENADORES DE LA TRASFORMACIÓN</b>						
	Nivel Objetivo de ACTIVIDAD						
	PORCENTAJE DE ESTÍMULOS A ENTRENADORES DE LA TRASFORMACIÓN						
	(número de deportistas con becas otorgada/número de deportistas con puntaje para alcanzar beca)*100						
	PORCENTAJE						
	MENSUAL						
	<b>Meta Anual Programada</b>	43.956					
		<b>Avance Registrado</b>	43.956	43.956	46.154	46.154	44.806
	Otorgar becas económicas deportivas a deportistas con resultados en eventos de talla internacional, como estímulo en su desarrollo deportivo.						
	<b>PORCENTAJE DE SALARIOS INCREMENTADOS A ENTRENADORES DE LA TRASFORMACIÓN</b>						

COMISIÓN DEL DEPORTE DE QUINTANA ROO							
INDICADORES DE RESULTADOS POR PROGRAMA PRESUPUESTARIO Y OBJETIVOS DEL PED 2023-2027 Y SUS PROGRAMAS DERIVADOS							
AÑO 2025							
Folio de Pp	PROGRAMA PRESUPUESTARIO / OBJETIVO DEL PED 2023-2027 Y PROGRAMA DERIVADO / INDICADOR	Meta	Avance				Anual
	Nombre / Nivel de Objetivo / Descripción / Método de Cálculo / Tipo de Método / Periodicidad / Meta Anual Programada / Avance Registrado		Trimestre 1	Trimestre 2	Trimestre 3	Trimestre 4	
	Nivel Objetivo de ACTIVIDAD						
	PORCENTAJE DE SALARIOS INCREMENTADOS A ENTRENADORES DE LA TRANSFORMACIÓN (número de entrenadores con salario incrementado/número de entrenadores)*100						
	PORCENTAJE						
	MENSUAL						
	<b>Meta Anual Programada</b>	32.967					
	<b>Avance Registrado</b>		0.000	0.000	0.000	0.000	0.000
	Otorgar atención académica para atletas de los Centros Estatales Deportivos de Alto Rendimiento.						
	<b>PORCENTAJE DE NIVEL ACADÉMICO EN DEPORTISTAS INSCRITOS EN LOS CENTROS DE ALTO RENDIMIENTO</b>						
	Nivel Objetivo de COMPONENTE						
	PORCENTAJE DE NIVEL ACADÉMICO EN DEPORTISTAS INSCRITOS EN LOS CENTROS DE ALTO RENDIMIENTO (número de deportistas inscritos en el CEDAR/número de deportistas medallistas)*100						
	PORCENTAJE						
	MENSUAL						
	<b>Meta Anual Programada</b>	81.081					
	<b>Avance Registrado</b>		0.000	81.081	0.000	81.081	81.081
	Otorgar atención académica para atletas de los Centros Estatales Deportivos de Alto Rendimiento.						
	<b>PORCENTAJE DE BECAS PARA EL ESTUDIO DE NIVEL BASICO Y NIVEL MEDIO SUPERIOR ANTE EL INCREMENTO DE LA POBLACIÓN EN EL SERVICIO DE VIDA INTERNA EN LOS CEDAR</b>						
	Nivel Objetivo de ACTIVIDAD						
	PORCENTAJE DE BECAS PARA EL ESTUDIO DE NIVEL BASICO Y NIVEL MEDIO SUPERIOR ANTE EL INCREMENTO DE LA POBLACIÓN EN EL SERVICIO DE VIDA INTERNA EN LOS CEDAR (número de deportistas con becas académicas /número de deportistas en el CEDAR)*100						
	PORCENTAJE						
	MENSUAL						
	<b>Meta Anual Programada</b>	100.000					
	<b>Avance Registrado</b>		100.000	100.000	100.000	100.000	100.000
	Otorgar atención académica para atletas de los Centros Estatales Deportivos de Alto Rendimiento.						
	<b>PORCENTAJE DE APOYOS DE COBERTURA A SERVICIOS Y MATERIALES EDUCATIVOS</b>						
	Nivel Objetivo de ACTIVIDAD						
	PORCENTAJE DE APOYOS DE COBERTURA A SERVICIOS Y MATERIALES EDUCATIVOS (número de deportistas con becas académicas /número de deportistas aspirantes a entrar al CEDAR)*100						
	PORCENTAJE						

COMISIÓN DEL DEPORTE DE QUINTANA ROO							
INDICADORES DE RESULTADOS POR PROGRAMA PRESUPUESTARIO Y OBJETIVOS DEL PED 2023-2027 Y SUS PROGRAMAS DERIVADOS							
AÑO 2025							
Folio de Pp	PROGRAMA PRESUPUESTARIO / OBJETIVO DEL PED 2023-2027 Y PROGRAMA DERIVADO / INDICADOR	Meta	Avance				Anual
	Nombre / Nivel de Objetivo / Descripción / Método de Cálculo / Tipo de Método / Periodicidad / Meta Anual Programada / Avance Registrado		Trimestre 1	Trimestre 2	Trimestre 3	Trimestre 4	
	MENSUAL						
	<b>Meta Anual Programada</b>	81.081					
	<b>Avance Registrado</b>		77.606	81.081	81.081	81.081	80.424
	Incentivar la participación de deportistas en el proceso de competencias de los Juegos Nacionales CONADE.						
	<b>PORCENTAJE DE INCREMENTO EN LOS ESTÍMULOS OTORGADOS A DEPORTISTAS</b>						
	Nivel Objetivo de COMPONENTE						
	PORCENTAJE DE INCREMENTO EN LOS ESTÍMULOS OTORGADOS A DEPORTISTAS PERTENECIENTES A LAS ASOCIACIONES DEPORTIVAS						
	(número de asociaciones atendidas/número de asociaciones en el estado)*100						
	PORCENTAJE						
	MENSUAL						
	<b>Meta Anual Programada</b>	69.770					
	<b>Avance Registrado</b>		0.000	77.778	0.000	59.259	69.770
	Incentivar la participación de deportistas en el proceso de competencias de los Juegos Nacionales CONADE.						
	<b>PORCENTAJE DE APOYOS ANTE EL ALTO COSTO EN LA PROTOCOLIZACIÓN ANTE NOTARIO</b>						
	Nivel Objetivo de ACTIVIDAD						
	PORCENTAJE DE APOYOS ANTE EL ALTO COSTO EN LA PROTOCOLIZACIÓN ANTE NOTARIO						
	(número de asociaciones deportivas estatales regularizadas /número de asociaciones deportivas sin regularizar)*100						
	PORCENTAJE						
	MENSUAL						
	<b>Meta Anual Programada</b>	50.000					
	<b>Avance Registrado</b>		10.000	10.000	15.000	15.000	50.000
	Incentivar la participación de deportistas en el proceso de competencias de los Juegos Nacionales CONADE.						
	<b>PORCENTAJE DE APOYOS A ASOCIACIONES REGULARIZADAS</b>						
	Nivel Objetivo de ACTIVIDAD						
	PORCENTAJE DE APOYOS A ASOCIACIONES REGULARIZADAS						
	(número de asociaciones apoyadas /número de asociaciones regularizadas)*100						
	PORCENTAJE						
	MENSUAL						
	<b>Meta Anual Programada</b>	94.118					
	<b>Avance Registrado</b>		23.529	32.353	29.412	8.824	94.118
	Operar programas de acreditación, capacitación y certificación de profesionales en ciencias aplicadas a la cultura física y deporte.						

COMISIÓN DEL DEPORTE DE QUINTANA ROO							
INDICADORES DE RESULTADOS POR PROGRAMA PRESUPUESTARIO Y OBJETIVOS DEL PED 2023-2027 Y SUS PROGRAMAS DERIVADOS							
AÑO 2025							
Folio de Pp	PROGRAMA PRESUPUESTARIO / OBJETIVO DEL PED 2023-2027 Y PROGRAMA DERIVADO / INDICADOR	Meta	Avance				Anual
	Nombre / Nivel de Objetivo / Descripción / Método de Cálculo / Tipo de Método / Periodicidad / Meta Anual Programada / Avance Registrado		Trimestre 1	Trimestre 2	Trimestre 3	Trimestre 4	
	<b>PORCENTAJE DE ACTUALIZACIONES Y PROFESIONALIZACIONES EN PERSONAL TÉCNICO PARA LA ATENCIÓN DE DEPORTISTAS OTORGADAS</b>						
	Nivel Objetivo de COMPONENTE						
	PORCENTAJE DE ACTUALIZACIONES Y PROFESIONALIZACIONES EN PERSONAL TÉCNICO PARA LA ATENCIÓN DE DEPORTISTAS OTORGADAS						
	(número de personal capacitado/número de personal que requiere capacitación)*100						
	PORCENTAJE						
	MENSUAL						
	<b>Meta Anual Programada</b>	86.207					
	<b>Avance Registrado</b>		0.000	85.714	0.000	100.000	86.207
	Operar programas de acreditación, capacitación y certificación de profesionales en ciencias aplicadas a la cultura física y deporte.						
	<b>PORCENTAJE DE COBERTURAS DE CAPACITACIÓN PARA LA PARTICIPACIÓN EN LOS NACIONALES CONADE</b>						
	Nivel Objetivo de ACTIVIDAD						
	PORCENTAJE DE COBERTURAS DE CAPACITACIÓN PARA LA PARTICIPACIÓN EN LOS NACIONALES CONADE						
	(número de personal capacitado / número de personal que acude a nacionales CONADE)*100						
	PORCENTAJE						
	MENSUAL						
	<b>Meta Anual Programada</b>	85.714					
	<b>Avance Registrado</b>		0.000	85.714	0.000	0.000	85.714
	Operar programas de acreditación, capacitación y certificación de profesionales en ciencias aplicadas a la cultura física y deporte.						
	<b>PORCENTAJE DE BECAS DE CAPACITACIÓN A LOS ENTRENADORES PARA MANTENERSE ACTUALIZADOS EN LOS TEMAS DEPORTIVOS</b>						
	Nivel Objetivo de ACTIVIDAD						
	PORCENTAJE DE BECAS DE CAPACITACIÓN A LOS ENTRENADORES PARA MANTENERSE ACTUALIZADOS EN LOS TEMAS DEPORTIVOS						
	(número de entrenadores capacitados / número de entrenadores en la CODEQ)*100						
	PORCENTAJE						
	MENSUAL						
	<b>Meta Anual Programada</b>	62.028					
	<b>Avance Registrado</b>		27.473	27.473	84.369	27.473	62.028
	Otorgar becas económicas deportivas a deportistas que obtengan los primeros lugares en eventos multideportivos nacionales, como estímulo en su desarrollo deportivo.						
	<b>PORCENTAJE DE ESTIMULOS DE EXCELENCIA DEPORTIVA A GANADORES DEL PREMIO ESTATAL DEL DEPORTE EN AÑOS ANTERIORES</b>						
	Nivel Objetivo de COMPONENTE						

COMISIÓN DEL DEPORTE DE QUINTANA ROO							
INDICADORES DE RESULTADOS POR PROGRAMA PRESUPUESTARIO Y OBJETIVOS DEL PED 2023-2027 Y SUS PROGRAMAS DERIVADOS							
AÑO 2025							
Folio de Pp	PROGRAMA PRESUPUESTARIO / OBJETIVO DEL PED 2023-2027 Y PROGRAMA DERIVADO / INDICADOR	Meta	Avance				Anual
	Nombre / Nivel de Objetivo / Descripción / Método de Cálculo / Tipo de Método / Periodicidad / Meta Anual Programada / Avance Registrado		Trimestre 1	Trimestre 2	Trimestre 3	Trimestre 4	
	PORCENTAJE DE ESTIMULOS DE EXCELENCIA DEPORTIVA A GANADORES DEL PREMIO ESTATAL DEL DEPORTE EN AÑOS ANTERIORES						
	(número de estímulos otorgados/número de estímulos programados otorgar)*100						
	PORCENTAJE						
	MENSUAL						
	<b>Meta Anual Programada</b>	60.000					
	<b>Avance Registrado</b>		0.000	0.000	0.000	60.000	60.000
	Otorgar becas económicas deportivas a deportistas que obtengan los primeros lugares en eventos multideportivos nacionales, como estímulo en su desarrollo deportivo.						
	<b>PORCENTAJE DE ESTIMULOS ECONÓMICOS A GANADORES DE AÑOS ANTERIORES EN EL PREMIO ESTATAL DEL DEPORTE</b>						
	Nivel Objetivo de ACTIVIDAD						
	PORCENTAJE DE ESTIMULOS ECONÓMICOS A GANADORES DE AÑOS ANTERIORES EN EL PREMIO ESTATAL DEL DEPORTE						
	(número de deportistas con becas otorgadas/ número de deportistas sobresalientes en el año)*100						
	PORCENTAJE						
	MENSUAL						
	<b>Meta Anual Programada</b>	60.000					
	<b>Avance Registrado</b>		0.000	0.000	0.000	60.000	60.000
	Otorgar becas económicas deportivas a deportistas que obtengan los primeros lugares en eventos multideportivos nacionales, como estímulo en su desarrollo deportivo.						
	<b>PORCENTAJE DE ESTIMULOS DE DEPORTITAS DE EXCELENCIA EN QUINTANA ROO</b>						
	Nivel Objetivo de ACTIVIDAD						
	PORCENTAJE DE ESTIMULOS DE DEPORTITAS DE EXCELENCIA EN QUINTANA ROO						
	(número de deportistas con beca/número de deportistas con necesidades)*100						
	PORCENTAJE						
	MENSUAL						
	<b>Meta Anual Programada</b>	60.000					
	<b>Avance Registrado</b>		0.000	0.000	0.000	60.000	60.000
<b>S048</b>	<b>Programa de Cultura Física</b>						
	Promover la cultura física y el deporte de manera inclusiva, recreativa y formativa, fortaleciendo la competencia deportiva de la población de Quintana Roo.						
	<b>Posición que ocupa Quintana Roo en el medallero general de los Juegos Nacionales CONADE.</b>						
	Nivel Objetivo de FIN						
	Este indicador permite obtener la variación de los resultados obtenidos en los Juegos Nacionales CONADE.						
	Lugar obtenido en el medallero general de los Juegos Nacionales CONADE en el ejercicio dependiendo de las medallas obtenidas con las de los demás estados del país.						

COMISIÓN DEL DEPORTE DE QUINTANA ROO							
INDICADORES DE RESULTADOS POR PROGRAMA PRESUPUESTARIO Y OBJETIVOS DEL PED 2023-2027 Y SUS PROGRAMAS DERIVADOS							
AÑO 2025							
Folio de Pp	PROGRAMA PRESUPUESTARIO / OBJETIVO DEL PED 2023-2027 Y PROGRAMA DERIVADO / INDICADOR	Meta	Avance				Anual
	Nombre / Nivel de Objetivo / Descripción / Método de Cálculo / Tipo de Método / Periodicidad / Meta Anual Programada / Avance Registrado		Trimestre 1	Trimestre 2	Trimestre 3	Trimestre 4	
	INDICE						
	ANUAL						
	<b>Meta Anual Programada</b>	217.000					
	<b>Avance Registrado</b>		0.000	0.000	239.000	0.000	239.000
	Incrementar la participación deportiva y los resultados en las máximas justas deportivas del país. (Eficiencia en el medallero nacional)						
	<b>Tasa de variación de personas incorporadas a las actividades físicas, recreativas y deportivas</b>						
	Nivel Objetivo de PROPÓSITO						
	este indicador permitirá conocer la variación de personas incorporadas en el Deporte						
	(número de personas incorporadas a las actividades físicas, creativas y deportivas en el año T/ número de personas incorporadas a las actividades físicas, recreativas y deportivas en el año T-1) x 100						
	TASA DE VARIACION						
	ANUAL						
	<b>Meta Anual Programada</b>	22.222					
	<b>Avance Registrado</b>		0.000	0.000	0.000	22.222	22.222
	Promover la práctica de la activación física en la población.						
	<b>Porcentaje de promotores participando en el programa</b>						
	Nivel Objetivo de COMPONENTE						
	Porcentaje de promotores participando en el programa						
	(número de promotores participando en el programa/ número de promotores en el estado)*100						
	PORCENTAJE						
	MENSUAL						
	<b>Meta Anual Programada</b>	21.834					
	<b>Avance Registrado</b>		0.000	0.000	0.000	21.834	21.834
	Operar programas de acreditación, capacitación y certificación de profesionales en ciencias aplicadas a la cultura física y deporte.						
	<b>Porcentaje de promotores certificados</b>						
	Nivel Objetivo de ACTIVIDAD						
	Porcentaje de promotores certificados						
	(número de promotores certificados/número de promotores en el estado)*100						
	PORCENTAJE						
	MENSUAL						
	<b>Meta Anual Programada</b>	22.222					
	<b>Avance Registrado</b>		0.000	0.000	0.000	0.000	0.000

COMISIÓN DEL DEPORTE DE QUINTANA ROO							
INDICADORES DE RESULTADOS POR PROGRAMA PRESUPUESTARIO Y OBJETIVOS DEL PED 2023-2027 Y SUS PROGRAMAS DERIVADOS							
AÑO 2025							
Folio de Pp	PROGRAMA PRESUPUESTARIO / OBJETIVO DEL PED 2023-2027 Y PROGRAMA DERIVADO / INDICADOR	Meta	Avance				Anual
	Nombre / Nivel de Objetivo / Descripción / Método de Cálculo / Tipo de Método / Periodicidad / Meta Anual Programada / Avance Registrado		Trimestre 1	Trimestre 2	Trimestre 3	Trimestre 4	
	Promover la práctica de la activación física en la población.						
	<b>Porcentaje de promotores designados ganadores en el programa</b>						
	Nivel Objetivo de ACTIVIDAD						
	Porcentaje de promotores designados ganadores en el programa, respecto a los aspirantes						
	(número de promotores designados ganadores en el programa/número de aspirantes a promotores)*100						
	PORCENTAJE						
	MENSUAL						
	<b>Meta Anual Programada</b>	66.667					
	<b>Avance Registrado</b>		0.000	0.000	0.000	66.667	66.667
	Promover la práctica de la activación física en la población.						
	<b>Porcentaje de actividades realizadas por los equipos profesionales</b>						
	Nivel Objetivo de COMPONENTE						
	Porcentaje de actividades realizadas por los equipos profesionales						
	(número de actividades realizadas por los equipos profesionales/ número de actividades establecidas en los convenio)*100						
	PORCENTAJE						
	MENSUAL						
	<b>Meta Anual Programada</b>	100.000					
	<b>Avance Registrado</b>		0.000	100.000	0.000	100.000	100.000
	Promover la práctica de la activación física en la población.						
	<b>Porcentaje de Equipos profesionales beneficiados</b>						
	Nivel Objetivo de ACTIVIDAD						
	Porcentaje de Equipos profesionales beneficiados						
	(número de Equipos profesionales beneficiados/ número de equipos profesionales en el Estado)*100						
	PORCENTAJE						
	MENSUAL						
	<b>Meta Anual Programada</b>	66.667					
	<b>Avance Registrado</b>		0.000	66.667	0.000	0.000	66.667
	Promover la práctica de la activación física en la población.						
	<b>Porcentaje de personas atendidas por equipos profesionales</b>						
	Nivel Objetivo de ACTIVIDAD						
	Porcentaje de personas atendidas por equipos profesionales						
	(número personas atendidas por equipos profesionales/ número de personas aspirantes a atender)*100						

COMISIÓN DEL DEPORTE DE QUINTANA ROO INDICADORES DE RESULTADOS POR PROGRAMA PRESUPUESTARIO Y OBJETIVOS DEL PED 2023-2027 Y SUS PROGRAMAS DERIVADOS							
AÑO 2025							
Folio de Pp	PROGRAMA PRESUPUESTARIO / OBJETIVO DEL PED 2023-2027 Y PROGRAMA DERIVADO / INDICADOR Nombre / Nivel de Objetivo / Descripción / Método de Cálculo / Tipo de Método / Periodicidad / Meta Anual Programada / Avance Registrado	Meta	Avance				Anual
			Trimestre 1	Trimestre 2	Trimestre 3	Trimestre 4	
	PORCENTAJE						
	MENSUAL						
	<b>Meta Anual Programada</b>	100.000					
		<b>Avance Registrado</b>	0.000	100.000	0.000	100.000	100.000

### **3.2.3 Principales Acciones y Resultados de la gestión de Programas Presupuestarios.**

#### **Programa Presupuestario: E014 – Servicios de Alto Rendimiento**

Este Programa está dirigido para el desarrollo y preparación de los atletas de Alto Rendimiento que participan en los Olimpiada Nacional CONADE y Paralimpiada CONADE

Los principales logros fueron:

- En la **Olimpiada Nacional 2025** obtuvimos 239 medallas, 63 son de oro, 88 de plata y 88 de bronce.
- En el tercer año de gobierno, se incrementó en los **Centros de Alto Rendimiento** la matrícula a 150 atletas.
- En la **Paralimpiada 2025** conquistamos un total de 78 medallas, siendo 29 de oro, 25 de plata y 24 de bronce.

#### **Programa Presupuestario: E057 – Servicios de Cultura Física**

Este Programa tiene por objetivo brindar para la población de Quintana Roo en general eventos deportivos como ligas populares en instalaciones deportivas de la Comisión del Deporte de Quintana Roo.

- En el marco del programa de **Activación Física denominado Ponte Pila** se atendieron 38 mil 208 personas.
- En el 2025, en el desarrollo de la etapa estatal de los **Juegos Populares** participaron 485 deportistas.
- Quintana Roo fue sede de nueva cuenta del **Tour Mundial de Voleibol de Playa**.
- 1 mil deportistas integrados en **Ligas Populares**.
- En el marco del **Programa Vacacional Baaxlo'ob Palalo'ob 2025** atendimos a 800 niñas, niños y jóvenes.
- En el 2025, realizamos las **Ligas Estatales de la Transformación** con la participación de 1 mil 639 deportistas.

#### **Programa Presupuestario: M001 – Gestión y Apoyo Institucional**

El propósito central del programa es apoyar al área sustantiva para que los habitantes del Estado de Quintana Roo cuenten con un Gobierno de Resultado.

### **Programa Presupuestario: S046 – Programa de Alto Rendimiento**

Este Programa tiene por objetivo el estimular a atletas y profesionales del deporte por medio de becas, estímulos y apoyos, para su permanencia en el Deporte de Alto Rendimiento, mediante su preparación y desarrollo.

- Se otorgaron 292 **Estímulos** a Medallistas y entrenadores de Olimpiada y de Paralimpiada.
- Se llevó a cabo una importante acción formativa con la **Capacitación**.
- Se otorgó el **Premio Estatal al Deporte**.
- Se otorgó 177 **becas económicas** a las y los atletas ganadores de medallas de la Olimpiada Nacional y Paralimpiada de los ciclos 2024 y 2025.
- Se otorgaron **becas económicas** a 60 atletas de Alto Rendimiento y 42 entrenadores de la transformación.

### **Programa Presupuestario: S048 – Programa de Cultura Física**

Este Programa tiene por objetivo que la población del estado de Quintana Roo se encuentre activamente física, es por ello que se otorgan apoyos a promotores deportivos y a equipos profesionales.

- Implementamos la **activación física**, en dicho programa participaron 66 mil personas.
- Se brindó apoyo económico a 100 **Promotores Deportivos** para el fomento de la activación física.
- Se otorgó apoyo a los **Equipos Profesionales**.

### 3.2.3.1 Avance de Cumplimiento de los Objetivos y Metas

AVANCE DE CUMPLIMIENTO DE LOS OBJETIVOS Y METAS												
COMISIÓN DEL DEPORTE DE QUINTANA ROO												
PERÍODO QUE SE INFORMA: DEL 1 DE ENERO AL 31 DE DICIEMBRE DE 2025												
PROGRAMA PRESUPUESTARIO			E014 - Servicios del Deporte de Alto Rendimiento									
NIVEL MIR CON RESUMEN NARRATIVO	NOMBRE DEL INDICADOR	SENTIDO DEL INDICADOR	FRECUENCIA DE MEDICIÓN	META ANUAL PROGR AMADA	ACUMU LABLE SI/NO	METAS-AVANCE				AVANCE DE LA META PROGRAMADA		JUSTIFICACIONES
						PROGRAMADO Y REALIZADO EN EL PERÍODO				TRIM	ANUAL	
						1er TRIM	2do TRIM	3er TRIM	4to TRIM			
F - Contribuir a la cultura física y el deporte de manera inclusiva, recreativa y formativa, fortaleciendo la competencia deportiva de la población de Quintana Roo mediante la realización y participación de eventos que propicien la práctica de una cultura física y el deporte en la población en general, con el fin de favorecer su adherencia de forma creativa formativa.	PED0511 - Posición que ocupa Quintana Roo en el medallero general de los Juegos Nacionales CONADE.	ASCENDENTE	ANUAL	217.000	SI	0.00	0.00	239.00	0.00	0.00%	110.138%	Trimestre 1: Trimestre 2: Trimestre 3: En la edición 2025, la delegación deportiva quintanarroense obtuvo la posición 10 del medallero general de la olimpiada nacional 2025, con 239 medallas en total (63 oros, 88 platas y 88 bronce), superando las medallas programadas para este ejercicio fiscal. Al superarse la meta, se obtuvo una variación de -10.13% Trimestre 4:
P - Las personas deportistas integrantes de la pirámide deportiva de alto rendimiento de Quintana Roo participan deportivamente	0204011 - Tasa de variación de deportistas participantes.	ASCENDENTE	ANUAL	33.778	SI	0.00	0.00	40.000	0.00	0.00%	118.421%	Trimestre 1: Trimestre 2: Trimestre 3: Durante la Olimpiada Nacional 2025 fueron 630 deportistas que participaron compitiendo, gracias a su esfuerzo en las etapas previas que consiguieron su clasificación. Quintana Roo se destacó como campeón por segundo año consecutivo en la disciplina de vela y por primera vez como campeón en la disciplina de patines sobre rueda. En esta edición el Estado consiguió un total de 239 medallas en total con 63 oros, 88 platas y 88 bronce. Trimestre 4:
C01 - Nuevos Centros de Formación Deportiva implementados	0204C01 - Porcentaje de municipios con nuevo centro de formación deportiva	ASCENDENTE	SEMESTRAL	36.364	NO	0.00	0.00	0.00	0.00	0.00%	0.00%	Trimestre 1: Trimestre 2: Trimestre 3: Trimestre 4: Durante el transcurso del semestre, se priorizaron los Centros de Formación Deportiva ya existentes, destinando y optimizando los recursos para el

AVANCE DE CUMPLIMIENTO DE LOS OBJETIVOS Y METAS												
COMISIÓN DEL DEPORTE DE QUINTANA ROO												
PERÍODO QUE SE INFORMA: DEL 1 DE ENERO AL 31 DE DICIEMBRE DE 2025												
Objetivo	Subobjetivo	Indicador	Frecuencia	Meta	Avance	Trimestre 1	Trimestre 2	Trimestre 3	Trimestre 4	Avance	Meta	Observaciones
												re acondicionamiento de los centros ya establecidos por lo que no se abrieron nuevos Centros de Formación Deportiva, debido a no hubo oficinas de solicitudes que demandaran la necesidad, de igual manera los cambios y modificaciones en las fechas de la convocatoria emitida para los Juegos Deportivos Estatales 2026.
C01.A01 - Implementación de equipamiento y material deportivo en nuevos centros de formación deportiva	02O4C01A01 - Porcentaje de disciplinas equipadas en los centros de formación deportiva	ASCENDENTE	MENSUAL	100.000	NO	0.00	0.00	0.00	0.00	0.00%	0.00%	Trimestre 1: Trimestre 2: Trimestre 3: Trimestre 4: En el mes de diciembre no se abrieron nuevos centros de formación deportiva, ya que no existió demanda de la necesidad por parte de los municipios del estado por medio de oficio, de igual manera se realizaron modificaciones en la calendarización de los Juegos Deportivos Estatales 2026, lo que no permitió el cumplimiento de los objetivos.
C01.A02 - Construcción de los Centros de Formación deportiva	02O4C01A02 - Porcentaje de Centros de Formación deportiva	ASCENDENTE	MENSUAL	100.000	NO	0.00	0.00	0.00	0.00	0.00%	0.00%	Trimestre 1: Trimestre 2: Trimestre 3: Trimestre 4: En el mes de diciembre no se abrieron nuevos centros de formación deportiva, ya que no existió demanda de la necesidad por parte de los municipios del estado por medio de oficio, de igual manera se realizaron modificaciones en la calendarización de los Juegos Deportivos Estatales 2026, lo que no permitió el cumplimiento de los objetivos.
C02 - Servicios de atención en los Centros de Formación Deportiva otorgados	02O4C02 - Porcentaje de deportistas atendidos en los centros de formación deportiva existentes	ASCENDENTE	SEMESTRAL	35.556	NO	0.000	35.556	0.000	0.000	0.000 %	100.000%	Trimestre 1: Trimestre 2: Se cumplió de manera exitosa la meta programada. Trimestre 3: Trimestre 4:
C02.A01 - Actualización del conocimiento del personal técnico metodológico en los centros de formación deportiva	02O4C02A01 - Porcentaje de personal técnico con conocimiento metodológico	ASCENDENTE	MENSUAL	100.000	NO	0.000	0.000	0.000	0.000	0.000 %	0.000%	Trimestre 1: Trimestre 2: Trimestre 3: Trimestre 4: Se realizaron de manera satisfactoria las competencias estatales de Luchas Asociadas, Tiro Deportivo y Clavados, cumpliendo con los

AVANCE DE CUMPLIMIENTO DE LOS OBJETIVOS Y METAS												
COMISIÓN DEL DEPORTE DE QUINTANA ROO												
PERÍODO QUE SE INFORMA: DEL 1 DE ENERO AL 31 DE DICIEMBRE DE 2025												
												objetivos del proceso rumbo a los Nacionales CONADE 2026 permitiendo la evaluación y preselección de atletas; sin embargo, derivado de la carga operativa que implicó la organización y desarrollo de dichos eventos, no fue posible llevar a cabo la capacitación programada del personal técnico metodológico, misma que será reprogramada en un periodo posterior.
C02.A02 Ampliación del equipo de entrenadores en los centros de formación deportiva	- 02O4C02A02 - Porcentaje de disciplinas con dos entrenadores	ASCENDENTE	MENSUAL	100.000	SI	0.000	0.000	0.000	0.000	0.000 %	0.000%	Trimestre 1: Trimestre 2: Trimestre 3: Trimestre 4: En el mes de diciembre no hubo propuestas para ampliar la capacidad de entrenadores por disciplina deportiva en los centros de formación deportiva, ya que no existió demanda de la necesidad por medio de oficio, de igual manera la calendarización de los Juegos Deportivos Estatales 2026, no permitió el cumplimiento de los objetivos, manteniendo el capital humano existente a la misma capacidad y operatividad
C02.A03 Actualización del equipamiento y material deportivo existente en los centros de formación deportiva	- 02O4C02A03 - Porcentaje de deportes en centros de formación deportiva con equipamiento y material deportivo en buen estado	ASCENDENTE	MENSUAL	100.000	NO	0.000	0.000	100.000	0.000	0.000 %	100.000%	Trimestre 1: Trimestre 2: Trimestre 3: Se entregó equipamiento y material deportivo, para diferentes disciplinas en los municipios del Estado. Trimestre 4:
C02.A04 Ampliación de salarios de los entrenadores en los centros de formación deportiva	- 02O4C02A04 - Porcentaje de entrenadores con salario mayor o igual a 5 mil pesos	ASCENDENTE	MENSUAL	100.000	NO	0.000	0.000	0.000	0.000	0.000 %	0.000%	Trimestre 1: Trimestre 2: Trimestre 3: Trimestre 4: En el mes de diciembre no hubo incremento en los salarios de la plantilla de entrenadores de los centros de formación deportiva, ya que no existió propuesta ni solicitud por medio de oficio, por tal motivo no se realizó el cumplimiento de los objetivos y no se realizó modificaciones en la nómina del personal.

AVANCE DE CUMPLIMIENTO DE LOS OBJETIVOS Y METAS												
COMISIÓN DEL DEPORTE DE QUINTANA ROO												
PERÍODO QUE SE INFORMA: DEL 1 DE ENERO AL 31 DE DICIEMBRE DE 2025												
C02.A05 - Implementación del programa de mantenimiento de instalaciones de los centros de formación deportiva	02O4C02A05 - Porcentaje de instalaciones con diagnóstico en buenas condiciones	ASCENDENTE	MENSUAL	100.000	NO	0.000	0.000	0.000	0.000	0.000 %	0.000%	Trimestre 1: Trimestre 2: Trimestre 3: Trimestre 4: durante el mes de diciembre los centros de formación deportiva fueron atendidos directamente por el municipio al cual se encuentra designada cada centro en mención, de esta manera se los otorga la autonomía para lograr el crecimiento municipal de las disciplinas que manejen así como de los atletas.
						0.000	0.000	0.000	100.000			
C03 - Deportistas en los Centros Deportivos de Alto Rendimiento atendidos	02O4C03 - Porcentaje de Deportistas en los Centros Deportivos de Alto Rendimiento	ASCENDENTE	MENSUAL	100.000	NO	0.000	100.000	0.000	100.000	100.00 %	100.000%	Trimestre 1: Trimestre 2: Se cumplió con la meta programada. Trimestre 3: Trimestre 4: Se cumplió con la meta programada.
						0.000	100.000	0.000	100.000			
C03.A01 - Implementación de Áreas adecuadas en los Centros Deportivos de Alto Rendimiento	02O4C03A01 - Porcentaje de Áreas adecuadas en los Centros Deportivos de Alto Rendimiento	ASCENDENTE	MENSUAL	100.000	NO	0.000	0.000	0.000	0.000	0.000 %	0.000%	Trimestre 1: Trimestre 2: Trimestre 3: Trimestre 4: durante el mes de diciembre se mantuvieron las áreas para los entrenamientos de los deportistas de alto rendimiento, reprogramándose la implementación para el 2026
						0.000	0.000	0.000	100.000			
C03.A02 - Ampliación del equipo humano en los Centros Deportivos de Alto Rendimiento	02O4C03A02 - porcentaje de atletas participantes en los Juegos Nacionales CONADE del deporte adaptado 2022 Etapa Nacional.	ASCENDENTE	MENSUAL	100.000	NO	0.000	0.000	0.000	0.000	0.000 %	0.000%	Trimestre 1: Trimestre 2: Trimestre 3: Trimestre 4: No se cumplió con la meta establecida.
						0.000	0.000	0.000	100.000			
C03.A03 - Implementación de equipamiento y material para áreas de atención integral de los deportistas de los Centros deportivos de Alto Rendimiento	02O4C03A03 - Porcentaje de equipamiento y material para áreas de atención integral	DESCENDENTE	MENSUAL	100.000	NO	0.000	0.000	0.000	0.000	0.000 %	0.000%	Trimestre 1: Trimestre 2: Trimestre 3: Trimestre 4: durante el mes de diciembre se mantuvo el equipamiento y material con el que se cuenta, reprogramando la implementación para el 2026
						0.000	0.000	0.000	100.000			
C03.A04 - Implementación de equipamiento y material deportivo en los Centros deportivos de alto rendimiento	02O4C03A04 - porcentaje de áreas con equipamiento y material deportivo en los Centros deportivos de alto rendimiento	ASCENDENTE	MENSUAL	100.000	NO	0.000	0.000	0.000	0.000	0.000 %	0.000%	Trimestre 1: Trimestre 2: Trimestre 3: Trimestre 4: durante el mes de diciembre se mantuvo el equipamiento y material con el que se cuenta, reprogramando la implementación para el 2026
						0.000	0.000	0.000	100.000			

AVANCE DE CUMPLIMIENTO DE LOS OBJETIVOS Y METAS											
COMISIÓN DEL DEPORTE DE QUINTANA ROO											
PERÍODO QUE SE INFORMA: DEL 1 DE ENERO AL 31 DE DICIEMBRE DE 2025											
C04 - Deportistas en eventos internacionales participando	02O4C04 - Porcentaje de deportistas apoyados para su participación	ASCENDENTE	SEMESTRAL	100.000	NO	0.000	0.000	0.000	704.762	704.762%	Trimestre 1: Trimestre 2: Trimestre 3: Trimestre 4: Como la etapa de los Nacionales CONADE se adelantó eso que falta en ANEAs y Top n antes, las cantidades de los indicadores se maron basados en el calendario y cavades del 2024 pero para el 2025 variación de los resultados en las metas incindas de las solilitudes previas de los cambios de vocatorias mpiada Nacion es nuestro evento fundamental, las federaciones Deportivas convocan a evento e Internacionales, no se llega a la meta debico a las necesidades realizadas previo a la participación de la etapa Nacional de la Olimpiada ya que el proceso de preparación para la olirapiada mayor cantidad de concentraciones y campamentos de entrenamient tenemos, que son de los meses de marzo abril y mayo, en el evento nacional de ju do participaron dos atletas oro en las divisiones ratificando como las numero uno del Rankin t acional. en el Granx Prix se narti as numero uno del Rankin i acional, en el Granx Prix se particip a campeona de la olimpiada nacional 2025, Luchas obtiene el logro de 7 medallas de oro, 7 medal as de plata y 5 medallas de bronce, el Selectivo Nacional de Para danza obtiene 8 medallas: tres de Oro (1er lugar), dos de Plata (2do lugar) y res Bronce (3er Lugar), en el Torneo Regio de Clavados logro 5 medallas, 3 platas y 2 bronce, en los Juegos Panamericanos Juveniles de Tiro con Arco se logra 1 medalla de plata quedando como subcampeona panamericana, el Torneo Nacional del Pavo 2025. en el Paname en el equipo sub-13, se 4 medallas: 3 platas 1 en el equipo mixto sub-13, se obtuvieron 4 medallas: 3 platas 1 brones en el 2do. Campeonato Panamericano Indoor
						0.000	0.000	0.000	100.000		

AVANCE DE CUMPLIMIENTO DE LOS OBJETIVOS Y METAS												
COMISIÓN DEL DEPORTE DE QUINTANA ROO												
PERÍODO QUE SE INFORMA: DEL 1 DE ENERO AL 31 DE DICIEMBRE DE 2025												
												de Tiro con Arco, Se obtuvo en el Campeonato Nacional 1Ra. Fuerza de Tenis de Mesa; en individual femenino U- 9 Oro, Individual U- 9 varonil plata, en Individual U- 9 varonil 5to lugar, en individual U- 9 femenino 6 to lugar, en femenino individual, medalla de plata y bronce, además la Selección Nacional va al centroamericano del próximo año, U-15 varonil individual 5to lugar, U- 19 varonil individual medalla de bronce y 6 to lugar, medalla de Oro Doble femenino primera fuerza, Oro individual varonil primera fuerza, medalla de plata por equipos Varonil primera fuerza y medalla de bronce por equipos femenino 1era fuerza
C04.A01 - Participación de entrenadores deportivos como acompañamientos en los nacionales CONADE y Paranaconales CONADE	- 02O4C04A01 - Porcentaje de entrenadores deportivos como acompañamientos en los nacionales CONADE y Paranaconales CONADE	ASCENDENTE	MENSUAL	100.000	NO	100.000	233.333	100.000	117.647	117.647%	141.878%	Trimestre 1: La meta se alcanzó con éxito. Trimestre 2: El calendario de CONADE cambió con relación al 2024 en donde esa información se usó como base, en 2025 se adelantaron la mayoría de los deportes lo que incrementó los entrenadores que acudieron. Trimestre 3: La meta se alcanzó con éxito. Trimestre 4: Se cumplió con la meta establecida.
						100.000	100.000	100.000	100.000			
C04.A02 - Participación de deportistas en campamentos, concentraciones y controles técnicos	- 02O4C04A02 - Porcentaje de deportistas en campamentos, concentraciones y controles técnicos	ASCENDENTE	MENSUAL	100.000	NO	0.000	0.000	19.042	0.000	0.000%	19.042%	Trimestre 1: Trimestre 2: Trimestre 3: Posterior a la Olimpiada Nacional, es nuestro evento fundamental, las federaciones Deportivas convocan a eventos Nacionales e Internacionales, no se llega a la meta debido a las necesidades realizadas previo a la participación de la etapa Nacional de la Olimpiada ya que el proceso de preparación para la olimpiada es donde mayor cantidad de concentraciones y campamentos de entrenamiento tenemos, que son los meses de marzo, abril y mayo. Trimestre 4:
						0.000	0.000	100.000	0.000			

AVANCE DE CUMPLIMIENTO DE LOS OBJETIVOS Y METAS												
COMISIÓN DEL DEPORTE DE QUINTANA ROO												
PERÍODO QUE SE INFORMA: DEL 1 DE ENERO AL 31 DE DICIEMBRE DE 2025												
C04.A03 Participación de deportistas de alto rendimiento en eventos nacionales e internacionales	- 02O4C04A3 - Porcentaje de deportistas de alto rendimiento en eventos nacionales e internacionales	ASCENDENTE	MENSUAL	100.000	NO	68.667	57.222	48.000	0.000	0.000 %	54.866%	Trimestre 1: La variación de los resultados en las metas, incide en las demandas de las solicitudes previas de los atletas y los cambios de fecha de las convocatorias. Trimestre 2: Como la etapa de los Nacionales CONADE se adelantó, eso hizo que las concentraciones y topes también se realicen antes, las cantidades de los indicadores se programaron basados en calendario y cantidades del 2024, pero para el 2025 esto se adelantó. Trimestre 3: La variación de los resultados en las metas, incide en las demandas de las solicitudes previas de los atletas y los cambios de fechas de las convocatorias. Trimestre 4:
						100.000	100.000	100.000	0.000			
C04.A04 Realización de eventos nacionales e internacionales en el estado de Quintana Roo	- 02O4C04A04 - Porcentaje de eventos nacionales e internacionales en el estado de Quintana Roo	ASCENDENTE	MENSUAL	100.000	NO	0.000	99.493	99.333	0.000	0.000 %	99.511%	Trimestre 1: Trimestre 2: El objetivo se está cumpliendo con una buena participación en los Juegos Nacionales 2025, manteniendo la participación de las y los atletas, así como entrenadores en las diferentes justas deportivas y disciplinas con el apoyo de la Comisión del Deporte de Quintana Roo. Trimestre 3: El objetivo se está cumpliendo con la participación de los atletas previstos en los Juegos Nacionales 2025 al igual que los pronósticos del medallero. Trimestre 4:
						0.000	100.000	100.000	0.000			
C04.A05 Participación de deportistas en eventos estatales y regionales	- 02O4C04A05 - Porcentaje de deportistas en eventos estatales y regionales	ASCENDENTE	MENSUAL	100.000	NO	103.370	0.000	0.000	0.000	0.000 %	103.370%	Trimestre 1: Variación de metas debido a las solicitudes o convocatorias sobre las actividades programadas. Trimestre 2: Trimestre 3: Trimestre 4:
						100.000	0.000	0.000	0.000			
PROGRAMA PRESUPUESTARIO			E057 - Servicios de Cultura Física									
NIVEL MIR CON  RESUMEN NARRATIVO	NOMBRE DEL  INDICADOR	SENTIDO DEL  INDICADOR	FRECUENCIA  DE MEDICIÓN	META ANUAL  PROGRAMADA	ACUMULABLE  SI/NO	METAS-AVANCE				AVANCE DE LA META PROGRAMADA		JUSTIFICACIONES
						PROGRAMADO Y REALIZADO EN EL PERÍODO				TRIM	ANUAL	
						1er TRI	2do TRIM	3er TRIM	4to TRIM			

AVANCE DE CUMPLIMIENTO DE LOS OBJETIVOS Y METAS												
COMISIÓN DEL DEPORTE DE QUINTANA ROO												
PERÍODO QUE SE INFORMA: DEL 1 DE ENERO AL 31 DE DICIEMBRE DE 2025												
						M						
F - Contribuir a la cultura física y el deporte de manera inclusiva, recreativa y formativa, fortaleciendo la competencia deportiva de la población de Quintana Roo mediante la realización y participación de eventos que propicien la práctica de una cultura física y el deporte en la población en general, con el fin de favorecer su adherencia de forma creativa formativa.	PED05I1 - Posición que ocupa Quintana Roo en el medallero general de los Juegos Nacionales CONADE.	ASCEN DENTE	ANUAL	217.000	SI	0.000	0.000	239.000	0.000	0.000%	110.138%	Trimestre 1: Trimestre 2: Trimestre 3: En la edición 2025, la delegación deportiva quintanarroense obtuvo la posición 10 del medallero general de la olimpiada nacional 2025, con 239 medallas en total (63 oros, 88 platas y 88 bronces), superando las medallas programadas para este ejercicio fiscal. Al superarse la meta, se obtuvo una variación de -10.13% Trimestre 4:
P - La población de Quintana Roo practica actividades recreativas y deportivas	0204OI3 - Tasa de variación de personas incorporadas a las actividades físicas, recreativas y deportivas	ASCEN DENTE	ANUAL	22.222	SI	0.000	0.000	0.000	22.222	100.000%	100.000%	Trimestre 1: Trimestre 2: Trimestre 3: Trimestre 4: Se cumplió con la meta establecida.
C01 - Programa de eventos recreativos y deportivos implementado	0204OI3C01 - Porcentaje de personas participantes en los eventos recreativos y deportivos	ASCEN DENTE	MENSUAL	100.000	SI	0.000	100.000	0.000	0.000	0.000%	100.000%	Trimestre 1: Trimestre 2: La meta se alcanzó correctamente, con la implementación del programa que atendió lo requerido. Trimestre 3: Trimestre 4:
C01.A01 - Implementación de eventos recreativos y deportivos para niños y jóvenes	0204C01A01 - Porcentaje de Personas participantes en eventos recreativos y deportivos	ASCEN DENTE	MENSUAL	100.000	NO	0.000	0.000	160.000	0.000	0.000%	160.000%	Trimestre 1: Trimestre 2: Trimestre 3: Al llevar a cabo el convenio de la CODEQ con el IMD (Instituto Municipal del Deporte de Benito Juárez, se amplió el cupo para 300 participantes más, inscribiendo a un total de 500 niños, niñas y jóvenes a participar en el curso de verano BAAALOOB PAALALOOB 2025. En dicho convenio se estableció que se brindará apoyo de material deportivo, uniformes, visitas programadas al Centro Estatal Deportivo de Alto Rendimiento para beneficio de los deportistas. Trimestre 4:
C01.A02 - Implementación de ligas y torneos deportivos	0204C01A02 - Porcentaje de deportistas participantes en ligas y torneos deportivos	ASCEN DENTE	MENSUAL	100.000	NO	100.000	100.000	100.000	100.000	100.000%	100.000%	Trimestre 1: Se cumplió con la meta programada de 1000 beneficiarios. Trimestre 2: Se cumplió con la meta programada de 1000 beneficiarios. Trimestre 3: Se cumplió con la meta programada de 1000

AVANCE DE CUMPLIMIENTO DE LOS OBJETIVOS Y METAS												
COMISIÓN DEL DEPORTE DE QUINTANA ROO												
PERÍODO QUE SE INFORMA: DEL 1 DE ENERO AL 31 DE DICIEMBRE DE 2025												
												beneficiarios. Trimestre 4: Se cumplió con la meta programada de 1000 beneficiarios.
C01.A03 - Realización y participación en eventos deportivos tradicionales	O204C01A03 - Porcentaje de deportistas participantes en eventos deportivos tradicionales	ASCEN DENTE	MENSUAL	100.000	NO	0.0	0.000	404.167	0.000	0.000%	404.167 %	Trimestre 1: Trimestre 2: Derivado a la tardía publicación de la convocatoria Nacional, el indicador C01.A03 Realización y participación en eventos Deportivos Tradicionales" deberá de tener unos ajustes en las fechas de ejecución, esto para poder garantizar un proceso municipal y estatal de calidad y poder obtener la cantidad requerida de beneficiarios, por lo que, conforme a las convocatorias nacionales se considera manejar las siguientes fechas, como a continuación se especifica: Etapas municipales: durante los meses de julio y agosto Etapas Estatales: el 30 de agosto del 2025 Etapa Nacional: entre los meses de octubre y noviembre Nota: las fechas son como las indica actualmente la convocatoria nacional. Trimestre 3: Derivado a la reprogramación de fechas de Juegos Nacionales Populares, se reporta en el mes de agosto la meta programada, por lo que hubo un incremento de 365 participantes a la meta programada, ya que se integró la disciplina de boxeo popular y en artes marciales hubo una participación masiva en más municipios. Trimestre 4:
						0.0	100.000	100.000	0.000			
C01.A04 - Realización de eventos deportivos en el Estado	O204C01A04 - Porcentaje de eventos deportivos en el Estado	ASCEN DENTE	MENSUAL	100.000	NO	0.0	0.000	0.000	100.000	100.000%	100.000 %	Trimestre 1: Trimestre 2: Trimestre 3: Trimestre 4: Se llevaron a cabo las actividades programadas por las distintas áreas de esta comisión, en donde se brindó apoyo logístico en el desarrollo de sus eventos.
						0.0	0.000	0.000	100.000			
C01.A05 - Otorgamiento de Material Deportivo a promotores	O204C01A05 - Porcentaje de Material Deportivo a promotores entregados	ASCEN DENTE	MENSUAL	100.000	NO	0.0	0.000	0.000	100.000	100.000%	100.000 %	Trimestre 1: Trimestre 2: Trimestre 3: Trimestre 4: Se cumplió con la meta establecida.
						0.0	0.000	0.000	100.000			
C02 - Infraestructura	O204C02 - Porcentaje		SEMESTRAL	100.000	NO	0.0	0.000	0.000	0.000	0.000%	0.000%	Trimestre 1:

AVANCE DE CUMPLIMIENTO DE LOS OBJETIVOS Y METAS												
COMISIÓN DEL DEPORTE DE QUINTANA ROO												
PERÍODO QUE SE INFORMA: DEL 1 DE ENERO AL 31 DE DICIEMBRE DE 2025												
deportiva optimizada	de instalaciones en optimas condiciones					00						Trimestre 2: Trimestre 3: Trimestre 4: No se cumplió con la meta establecida.
		ASCEN DENTE				0.0000	0.0000	0.0000	100.0000			
C02.A01 - Implementación del programa de mantenimiento de instalaciones deportivas de cultura física	0204C02A01 - Porcentaje de programa de mantenimiento de instalaciones deportivas de cultura física	ASCEN DENTE	MENSUAL	100.000	NO	0.0000	0.0000	0.0000	0.0000	0.0000%	0.0000%	Trimestre 1: Trimestre 2: Trimestre 3: Trimestre 4: No cumplió con la meta establecida.
						0.0000	0.0000	0.0000	100.0000			
C02.A02 - Atención de personas en las instalaciones deportivas	0204C02A01 - Porcentaje de personas atendidas en las instalaciones deportivas	ASCEN DENTE	MENSUAL	0.408	NO	0.4070	0.4080	0.4100	0.4080	100.079%	100.125%	Trimestre 1: Resultados obtenidos de las diferentes instalaciones deportivas: Campo La Charca, Campo 5 de abril, Fosa de clavados, Bicentenario, Nohoch Sukun, Romero Molina y Erick Paolo Martínez. Trimestre 2: Resultados obtenidos de las diferentes instalaciones deportivas: Campo La Charca, Campo 5 de abril, Fosa de clavados, Bicentenario, Nohoch Sukun, Romero Molina y Erick Paolo Martínez. Trimestre 3: Resultados obtenidos de las diferentes instalaciones deportivas: Campo La Charca, Campo 5 de abril, Fosa de clavados, Bicentenario, Nohoch Sukun, Romero Molina y Erick Paolo Martínez. Trimestre 4: Resultados obtenidos de las diferentes instalaciones deportivas: Campo La Charca, Campo 5 de abril, Fosa de clavados, Bicentenario, Nohoch Sukun, Romero Molina y Erick Paolo Martínez.
						0.4080	0.4080	0.4080	0.4080			
C02.A03 - Realización de estudios de pre inversión para la rehabilitación y puesta en operación del auditorio de Cancún	0204C02A03 - Porcentaje de estudios de pre inversión realizados	ASCEN DENTE	SEMESTRAL	100.000	SI	0.0000	0.0000	100.0000	0.0000	0.0000%	100.000%	Trimestre 1: Trimestre 2: Trimestre 3: Se realizó el trámite correspondiente para la aprobación de recursos de los Estudios de pre inversión para la Puesta en Operación del Auditorio de Cancún, en la ciudad de Cancún en el municipio de Benito Juárez ante la SEFIPLAN. Trimestre 4:
						0.0000	0.0000	100.0000	0.0000			
C02.A04 - Rehabilitación del auditorio de Cancún para la puesta en operación	0204C02A04 - Porcentaje de avance de rehabilitación del auditorio de Cancún para la puesta en operación realizado	ASCEN DENTE	SEMESTRAL	100.000	NO	0.0000	0.0000	0.0000	100.0000	100.000%	100.000%	Trimestre 1: Trimestre 2: Trimestre 3: Trimestre 4: Se cumplió con la meta establecida.
						0.0000	0.0000	0.0000	100.0000			

AVANCE DE CUMPLIMIENTO DE LOS OBJETIVOS Y METAS												
COMISIÓN DEL DEPORTE DE QUINTANA ROO												
PERÍODO QUE SE INFORMA: DEL 1 DE ENERO AL 31 DE DICIEMBRE DE 2025												
PROGRAMA PRESUPUESTARIO			M001 - Gestión y Apoyo Institucional Transversal									
NIVEL MIR CON  RESUMEN NARRATIVO	NOMBRE DEL  INDICADOR	SENTI DO DEL  INDICA DOR	FRECUENCIA  DE MEDICIÓN	META ANUAL  PROGRAMA DA	ACUMULAB LE  SI/NO	METAS-AVANCE				AVANCE DE LA META PROGRAMADA		JUSTIFICACIONES
						PROGRAMADO Y REALIZADO EN EL PERÍODO				TRIM	ANUAL	
						1er TRIM	2do TRIM	3er TRIM	4to TRIM			
F - Contribuir a la aplicación del Modelo de Gestión para Resultados para fortalecer la organización y gestión que permita la creación de valor público Quintanarroense.	PED2611 - Índice General de Avance Pbr-SED Entidades	ASCEN DENTE	ANUAL	82.000	NO	0.0 00	0.000	0.000	82.00 0	100.000 %	100.000 %	Trimestre 1: Trimestre 2: Trimestre 3: Trimestre 4: Descripción del Resultado y justificación: Para el ejercicio fiscal 2025, el Estado de Quintana Roo obtuvo una valoración de 82.3% en el avance del diagnóstico Pbr-SED, resultando un nivel de cumplimiento del 100.366% con respecto a lo programado, por lo que se considera un resultado favorable, ya que el valor obtenido se encuentra dentro del rango de la semaforización color verde.
P - Las Unidades Responsables sustantivas de los Ejecutores de Gasto del Gobierno del Estado de Quintana Roo cumplen satisfactoriamente sus Metas en los Programas Presupuestarios, dificultando la consolidación del Presupuesto basado en Resultados	1902015 - Porcentaje de cumplimiento de metas sustantivas de los Ejecutores de Gasto del Poder Ejecutivo del Gobierno del Estado al cierre del ejercicio fiscal	ASCEN DENTE	ANUAL	85.000	NO	0.0 00	0.000	0.000	85.00 0	100.000 %	100.000 %	Trimestre 1: Trimestre 2: Trimestre 3: Trimestre 4: (Porcentaje de indicadores que logran el semáforo verde en el reporte de s80us metas al cierre del ejercicio fiscal / porcentaje total de indicadores en las MIR de los Ejecutores del Gasto) x100
C01 - Apoyo a las Unidades Responsables Sustantivas para el cumplimiento de sus metas programadas, otorgado	M001C01 - Porcentaje de cumplimiento programático trimestral de metas con semáforo verde de las Unidades Responsables Sustantivas de la Comisión del Deporte de Quintana Roo	ASCEN DENTE	TRIMESTRAL	55.787	NO	26.7 86	46.429	26.786	51.786	67.442%	74.074 %	Trimestre 1: No se presenta variación alguna toda vez que 15 fueron los indicadores de los programas sustantivos en semaforización verde. Trimestre 2: 26 fue el número de indicadores de componentes y actividades de los programas presupuestarios sustantivos S046, E057, S048 y E014 que alcanzan metas satisfactorias (rango en verde) de acuerdo con su semaforización durante el segundo trimestre 2025. Trimestre 3: Se presenta variación del 25% toda vez que 15 fueron los indicadores de los programas

AVANCE DE CUMPLIMIENTO DE LOS OBJETIVOS Y METAS												
COMISIÓN DEL DEPORTE DE QUINTANA ROO												
PERÍODO QUE SE INFORMA: DEL 1 DE ENERO AL 31 DE DICIEMBRE DE 2025												
												sustantivos en semaforización verde. Trimestre 4: Se presenta variación del -32.5 % toda vez que 29 fueron los indicadores de los programas sustantivos en semaforización verde.
C01.A01 - Gestión documental con base en la norma	M001C01A01 - Porcentaje de cumplimiento programático trimestral de metas con semáforo verde de las Unidades Responsables Sustantivas de la Comisión del Deporte de Quintana Roo	ASCEN DENTE	TRIMESTRAL	100.000	SI	26.667	23.333	26.667	23.333	100.000 %	100.000 %	Trimestre 1: La meta fue alcanzada con éxito. Trimestre 2: La meta fue alcanzada con éxito. Trimestre 3: La meta fue alcanzada con éxito. Trimestre 4: La meta fue alcanzada con éxito.
						26.667	23.333	26.667	23.333			
C01.A02 - Atención a las solicitudes de acceso a la información por parte de las Unidades Responsables	M001C01A02 - Porcentaje de áreas que cumplen adecuadamente y en los tiempos que establece la Ley General de Transparencia y Acceso a la Información Pública (LGTAIPI).	ASCEN DENTE	MENSUAL	100.000	SI	0.000	0.000	0.000	100.000	100.000 %	100.000 %	Trimestre 1: Trimestre 2: Trimestre 3: Trimestre 4: Se cumplió con la meta establecida.
						0.000	0.000	0.000	100.000			
C01.A03 - Cobertura de los eventos institucionales para comunicar a la ciudadanía y contar con buena imagen institucional	M001C01A03 - Porcentaje de cobertura de eventos institucionales	ASCEN DENTE	MENSUAL	60.000	NO	60.000	60.000	60.000	60.000	100.000 %	100.000 %	Trimestre 1: La meta fue alcanzada con éxito. Trimestre 2: La meta fue alcanzada con éxito. Trimestre 3: Se realizó la cobertura de eventos deportivos durante el tercer trimestre por parte de la Dirección Interinstitucional y Comunicación Social como la clausura de la participación en la Olimpiada Nacional, el programa de verano Baaxloob Palalooob, la etapa estatal de los juegos populares, entre otros mas eventos implementados por la CODEQ. Trimestre 4: Se cumplió con la meta establecida.
						60.000	60.000	60.000	60.000			
C01.A04 - Atención de necesidades en soporte técnico y tecnologías para las Unidades Responsables	M001C01A04 - Porcentaje de cobertura de eventos institucionales	ASCEN DENTE	TRIMESTRAL	100.000	NO	100.000	100.000	100.000	100.000	100.000 %	100.000 %	Trimestre 1: La meta fue alcanzada con éxito. Trimestre 2: La meta fue alcanzada con éxito. Trimestre 3: La meta fue alcanzada con éxito. Trimestre 4: La meta fue alcanzada con éxito.
						100.000	100.000	100.000	100.000			
C01.A05 - Control presupuestal para el cumplimiento de las metas de las Unidades	M001C01A051 - Porcentaje del Presupuesto Aprobado destinado a las Unidades	ASCEN	ANUAL	15.258	NO	24.449	0.000	0.000	0.000	0.000 %	160.235 %	Trimestre 1: Se contempla una variación del 60.235 en el numerador, derivado que en el
						15.2	0.000	0.000	0.000			

AVANCE DE CUMPLIMIENTO DE LOS OBJETIVOS Y METAS												
COMISIÓN DEL DEPORTE DE QUINTANA ROO												
PERÍODO QUE SE INFORMA: DEL 1 DE ENERO AL 31 DE DICIEMBRE DE 2025												
Responsables	Responsables de Staff	DENTE				58						periodo de programación, no se contaba con el presupuesto definitivo para este programa presupuestario. Trimestre 2: Trimestre 3: Trimestre 4:
C01.A05 - Control presupuestal para el cumplimiento de las metas de las Unidades Responsables	M001C01A052 - Porcentaje del Presupuesto devengado destinado a las Unidades Responsables de Apoyo Administrativo y de Staff	ASCEN DENTE	TRIMESTRAL	100.000	SI	4.41	201.89	14.507	3.234	11.078%	34.904	Trimestre 1: Se contempla una variación del -80.846 en el numerador, derivado de una recalendarización de recurso. Trimestre 2: Se contempla una variación del 621% en el numerador, derivado de una recalendarización de recurso. Trimestre 3: Para este programa presupuestario M001 – Gestión y Apoyo Institucional Transversal en este ejercicio fiscal se programó un presupuesto devengado por \$7,217,542.00, sin embargo, derivado de recalendarizaciones y ampliaciones que impactaron al tercer trimestre, se contempló un Presupuesto devengado de la Comisión del Deporte de Quintana Roo destinado a áreas de staff por \$66,320,401.39 y un Total de Presupuesto devengado de la Comisión del Deporte de Quintana Roo por \$36,538,277.00 el cual ha incrementado por ampliaciones, por lo que se contempla una variación del -818.87% en el numerador. Y un nivel de cumplimiento de 73.439% en dicho indicador según el método de cálculo. Trimestre 4: Para este programa presupuestario M001 – Gestión y Apoyo Institucional Transversal en este ejercicio fiscal se programó un presupuesto devengado por \$10,669,555.00, sin embargo, derivado de recalendarizaciones y ampliaciones que impactaron al cuarto trimestre, se contempló un Presupuesto devengado de la Comisión del Deporte de Quintana Roo destinado a áreas de
						23.071	27.977	19.753	29.198			

AVANCE DE CUMPLIMIENTO DE LOS OBJETIVOS Y METAS												
COMISIÓN DEL DEPORTE DE QUINTANA ROO												
PERÍODO QUE SE INFORMA: DEL 1 DE ENERO AL 31 DE DICIEMBRE DE 2025												
												staff por \$16,475,596.18 y un Total de Presupuesto devengado de la Comisión del Deporte de Quintana Roo por \$509,373,533.33 el cual ha incrementado por ampliaciones, por lo que se contempla una variación en el numerador de 54.431% en el numerador.
C02 - Apoyo institucional a las Unidades Responsables para asegurar el cumplimiento a la Política transversal de género, otorgado	M001C02 - Porcentaje de cumplimiento programático trimestral de metas con semaforo verde de los indicadores que forman parte del Anexo Transversal de Igualdad Sustantiva y No Violencia Contra las Mujeres	ASCEN DENTE	ANUAL	100.000	NO	0.00	0.000	0.000	100.000	100.000	100.000	Trimestre 1: Trimestre 2: Trimestre 3: Trimestre 4: Se cumplió con la meta establecida.
						0.00	0.000	0.000	100.000			
C02.A01 - Seguimiento para el cumplimiento de las acciones con enfoque de género a través de las sesiones del Comité institucional para la Igualdad de Género	M001C02A01 - Porcentaje de sesiones del comité de igualdad realizadas	ASCEN DENTE	SEMESTRAL	100.000	NO	0.00	100.000	0.000	100.000	100.000	100.000	Trimestre 1: Trimestre 2: Se realizan 2 actividades para dicho indicador. Trimestre 3: Trimestre 4: Se cumplió con la meta establecida.
						0.00	100.000	0.000	100.000			
PROGRAMA PRESUPUESTARIO			S046 - Programa de Alto Rendimiento									
NIVEL MIR CON  RESUMEN NARRATIVO	NOMBRE DEL INDICADOR	SENTIDO DEL INDICADOR	FRECUENCIA DE MEDICIÓN	META ANUAL PROGRAMADA	ACUMULABLE SI/NO	METAS-AVANCE					JUSTIFICACIONES	
						PROGRAMADO Y REALIZADO EN EL PERÍODO				AVANCE DE LA META PROGRAMADA		
						1er TRIM	2do TRIM	3er TRIM	4to TRIM	TRIM		ANUAL
F - Contribuir a la cultura física y el deporte de manera inclusiva, recreativa y formativa, fortaleciendo la competencia deportiva de la población de Quintana Roo mediante la realización y participación de eventos que propicien la práctica de una cultura física y el deporte en la población en general, con el fin de favorecer su adherencia de forma creativa formativa.	PED0511 - Posición que ocupa Quintana Roo en el medallero general de los Juegos Nacionales CONADE.	ASCEN DENTE	ANUAL	217.000	SI	0.00	0.000	239.000	0.000	0.000%	110.138%	Trimestre 1: Trimestre 2: Trimestre 3: En la edición 2025, la delegación deportiva quintanarroense obtuvo la posición 10 del medallero general de la olimpiada nacional 2025, con 239 medallas en total (63 oros, 88 platas y 88 bronce), superando las medallas programadas para este ejercicio fiscal. Al superarse la meta, se obtuvo una variación de -10.13% Trimestre 4:
P - LOS INTEGRANTES DEL REGISTRO ÚNICO DEL DEPORTE (RUD), PERMANECEN EN EL ESTADO DE QUINTANA ROO.	O2040I2 - Porcentaje de deportistas que obtienen medalla en las justas nacionales	ASCEN DENTE	ANUAL	29.887	SI	0.00	0.000	30.159	0.000	0.000%	100.909%	Trimestre 1: Trimestre 2: Trimestre 3: Durante la Olimpiada Nacional 2025 fueron 190 los medallistas de la Olimpiada Nacional que consiguieron un total de 239 medallas

AVANCE DE CUMPLIMIENTO DE LOS OBJETIVOS Y METAS												
COMISIÓN DEL DEPORTE DE QUINTANA ROO												
PERÍODO QUE SE INFORMA: DEL 1 DE ENERO AL 31 DE DICIEMBRE DE 2025												
												en total con 63 oros, 88 platas y 88 bronce. Sin embargo, fueron 630 los participantes en dicha justa nacional. Logros destacados: Se registraron éxitos en disciplinas como Vela, donde Quintana Roo se proclamó bicampeón nacional, y Patines sobre Ruedas, donde también tuvo un desempeño sobresaliente. Trimestre 4:
C01 - ESTÍMULOS A DEPORTISTAS GANADORES DE MEDALLA DE LOS NACIONALES CONADE GARANTIZADOS.	02O4C01 - Porcentaje deportistas medallistas ganadores de beca a medallistas	ASCEN DENTE	MENSUAL	39.230	NO	0.0 00	37.333	0.000	39.333	98.883%	97.781%	Trimestre 1: Trimestre 2: Debido al excelente desempeño de deportistas, los resultados en las becas de medallistas de Nacionales y Paranacionales CONADE del mes de junio de 2025, hubo deportistas medallistas que cumplen con los requisitos y decidieron concurrir en las becas de Alto Rendimiento. Trimestre 3: Trimestre 4: Se cumplió con la meta establecida.
						0.0 00	38.667	0.000	39.778			
C01.A01 - ESTIMULOS ANTE MAYOR CANTIDAD DE DEPORTISTAS LOGRARON MEDALLA	02O4C03A01 - PORCENTAJE DE ESTÍMULOS A DEPORTISTAS LOGRARON MEDALLA	ASCEN DENTE	MENSUAL	75.435	NO	93.9 82	98.330	44.911	89.763	98.633%	99.049 %	Trimestre 1: Debido al excelente desempeño de deportistas, los resultados en las becas de medallistas Nacionales y Paranacionales CONADE, hubo deportistas medallistas que cumplen con los requisitos y decidieron concurrir en las becas de alto rendimiento. Trimestre 2: En el mes de junio se brindó atención a los atletas que debido al excelente desempeño de los deportistas, los resultados en las becas de medallistas de Nacionales y Paranacionales CONADE, obtuvieron excelentes resultados. Derivado a ello se realizó el recorrido a los distintos municipios del estado para la actualización de datos personales para el armado de expedientes deportivos. Trimestre 3: Se brindó atención a los atletas de los paranacionales CONADE 2024, los cuales continuarán con su trámite de pago. Cabe hacer mención que dichos atletas culminan su período en el mes de septiembre. En base a los resultados
						94. 054	95.996	51.432	91.007			

AVANCE DE CUMPLIMIENTO DE LOS OBJETIVOS Y METAS											
COMISIÓN DEL DEPORTE DE QUINTANA ROO											
PERÍODO QUE SE INFORMA: DEL 1 DE ENERO AL 31 DE DICIEMBRE DE 2025											
											obtenidos en los Paranales 2024, los cuales se llevaron a cabo en el mes de noviembre se obtuvo como resultado 35 atletas los cuales cumplieron con los requisitos para ser acreedores a la beca deportiva y la meta programada con meses de anticipación previa a las competencias fue rebasada. Trimestre 4: Se cumplió con la meta establecida.
C01.A02 - COBERTURA ANTE EL INCREMENTO DE LA POBLACIÓN DEPORTIVA QUE PARTICIPA CADA AÑO GARANTIZADA	02O4C01A02 - PORCENTAJE DE COBERTURA GARANTIZADA ANTE EL INCREMENTO DE LA POBLACIÓN DEPORTIVA QUE PARTICIPA CADA AÑO	ASCEN DENTE	MENSUAL	37.733	NO	38.6	39.471	31.306	36.902	98.633%	99.049 %
						37					
						38.6	38.535	35.851	37.414		
						67					Trimestre 1: Debido al excelente desempeño de los deportistas, los resultados en las becas de Medallistas de los Nacionales y Paranales CONADE, hubo deportistas que cumplen con los requisitos y decidieron concursar en las becas de alto rendimiento. Trimestre 2: En el mes de junio se brindó atención a los atletas que debido al excelente desempeño de los deportistas, los resultados en las becas de medallistas de Nacionales y Paranales CONADE, obtuvieron excelentes resultados. Derivado a ello se realizó el recorrido a los distintos municipios del estado para la actualización de datos personales para el armado de expedientes deportivos. Trimestre 3: se brindó atención a los atletas de los paranales CONADE 2024, los cuales continuarán con su trámite de pago. Cabe hacer mención que dichos atletas culminan su periodo en el mes de septiembre. En base a los resultados obtenidos en los Paranales 2024, los cuales se llevaron a cabo en el mes de noviembre se obtuvo como resultado 35 atletas los cuales cumplieron con los requisitos para ser acreedores a la beca deportiva y la meta programada con meses de anticipación previa a las competencias fue rebasada. Trimestre 4: Se cumplió con la meta

AVANCE DE CUMPLIMIENTO DE LOS OBJETIVOS Y METAS												
COMISIÓN DEL DEPORTE DE QUINTANA ROO												
PERÍODO QUE SE INFORMA: DEL 1 DE ENERO AL 31 DE DICIEMBRE DE 2025												
												establecida.
C02 - ESTÍMULOS A DEPORTISTAS DESTACADOS EN EVENTOS INTERNACIONALES	02O4C02 - PORCENTAJE DE DEPORTISTAS DESTACADOS EN EVENTOS INTERNACIONALES	ASCEN DENTE	MENSUAL	50.000	NO	0.000	50.000	0.000	50.000	100.000%	100.000%	Trimestre 1: Trimestre 2: La meta fue alcanzada con éxito. Trimestre 3: Trimestre 4: La meta fue alcanzada con éxito.
C02.A01 - ESTIMULOS ANTE ALTOS COSTOS DE LAS NECESIDADES ESPECIFICAS DE LOS DEPORTISTAS DE ALTO RENDIMIENTO OTORGADOS	02O4C02A01 - PORCENTAJE DE ESTIMULOS ANTE ALTOS COSTOS DE LAS NECESIDADES ESPECIFICAS DE LOS DEPORTISTAS DE ALTO RENDIMIENTO	ASCEN DENTE	MENSUAL	50.000	NO	50.000	50.000	50.000	50.000	100.000%	100.000%	Trimestre 1: La meta fue alcanzada con éxito. Trimestre 2: La meta fue alcanzada con éxito. Trimestre 3: La meta fue alcanzada con éxito. Trimestre 4: La meta fue alcanzada con éxito.
C02.A02 - APOYOS SUFICIENTES ANTE EL ALZA DE LAS CONVOCATORIAS DE LA POBLACION DEPORTIVA EN EVENTOS NACIONALES E INTERNACIONALES OTORGADOS	02O4C02A02 - PORCENTAJE DE APOYOS ANTE EL ALZA DE LAS CONVOCATORIAS DE LA POBLACION DEPORTIVA EN EVENTOS NACIONALES E INTERNACIONALES	ASCEN DENTE	MENSUAL	50.000	NO	50.000	50.000	50.000	50.000	100.000%	100.000%	Trimestre 1: La meta fue alcanzada con éxito. Trimestre 2: La meta fue alcanzada con éxito. Trimestre 3: La meta fue alcanzada con éxito. Trimestre 4: La meta fue alcanzada con éxito.
C03 - ESTÍMULOS A ENTRENADORES DE LA TRASFORMACIÓN OTORGADOS	02O4C03 - PORCENTAJE DE ESTÍMULOS A ENTRENADORES DE LA TRASFORMACIÓN	ASCEN DENTE	MENSUAL	43.956	NO	0.000	43.956	0.000	46.154	105.000%	102.561%	Trimestre 1: Trimestre 2: La meta fue alcanzada con éxito. Trimestre 3: Trimestre 4: La meta fue alcanzada con éxito.
C03.A01 - ESTÍMULOS ANTE EL INCREMENTO DE RESULTADOS DE LOS ENTRENADORES EN NACIONALES CONADE Y EVENTOS NACIONALES E INTERNACIONALES	02O4C03A01 - PORCENTAJE DE ESTÍMULOS A ENTRENADORES DE LA TRASFORMACIÓN	ASCEN DENTE	MENSUAL	43.956	NO	43.956	43.956	46.154	46.154	105.000%	101.933%	Trimestre 1: La meta se alcanzó con éxito. Trimestre 2: La meta se alcanzó con éxito. Trimestre 3: La meta se alcanzó con éxito. Trimestre 4: La meta se alcanzó con éxito.
C03.A02 - SALARIOS DE LOS ENTRENADORES EN QUINTANA ROO INCREMENTADOS	02O4C03A02 - PORCENTAJE DE SALARIOS INCREMENTADOS A ENTRENADORES DE LA TRASFORMACIÓN	ASCEN DENTE	MENSUAL	32.967	NO	0.000	0.000	0.000	0.000	0.000%	0.000%	Trimestre 1: Trimestre 2: Trimestre 3: Trimestre 4: En el mes de diciembre no hubo aumento en los salarios de la plantilla de entrenadores de la transformación, ya que no existió propuesta ni solicitud por medio de oficio, por tal motivo no se realizó el cumplimiento de los objetivos y no se realizó modificaciones en la nómina del personal.
C04 - NIVEL ACADÉMICO EN DEPORTISTAS INSCRITOS EN LOS CENTROS DE ALTO	02O4C04 - PORCENTAJE DE NIVEL ACADÉMICO EN DEPORTISTAS INSCRITOS EN LOS	ASCEN	MENSUAL	81.081	NO	0.000	81.081	0.000	81.081	100.000%	100.000%	Trimestre 1: Trimestre 2: Se cumplió con la meta programada de 150 beneficiarios.

AVANCE DE CUMPLIMIENTO DE LOS OBJETIVOS Y METAS												
COMISIÓN DEL DEPORTE DE QUINTANA ROO												
PERÍODO QUE SE INFORMA: DEL 1 DE ENERO AL 31 DE DICIEMBRE DE 2025												
RENDIMIENTO	CENTROS DE ALTO RENDIMIENTO	DENTE				00						Trimestre 3: Trimestre 4: Se cumplió con la meta programada de 150 beneficiarios.
C04.A01 - BECAS PARA EL ESTUDIO DE NIVEL BÁSICO Y NIVEL MEDIO SUPERIOR ANTE EL INCREMENTO DE LA POBLACIÓN EN EL SERVICIO DE VIDA INTERNA EN LOS CEDAR OTORGADAS	02O4C04A01 - PORCENTAJE DE BECAS PARA EL ESTUDIO DE NIVEL BÁSICO Y NIVEL MEDIO SUPERIOR ANTE EL INCREMENTO DE LA POBLACIÓN EN EL SERVICIO DE VIDA INTERNA EN LOS CEDAR	ASCEN DENTE	MENSUAL	100.000	NO	100.000	100.000	100.000	100.000	100.000	100.000	100.000 % Trimestre 1: Las becas académicas cubren las colegiaturas de los alumnos del CEDAR, en los distintos niveles escolares, donde 150 atletas lograron dicho beneficio. Trimestre 2: Las becas académicas cubren las colegiaturas de los alumnos del CEDAR, en los distintos niveles escolares, donde 150 atletas lograron dicho beneficio. Trimestre 3: Las becas académicas cubren las colegiaturas de los alumnos del CEDAR, en los distintos niveles escolares, donde 150 atletas lograron dicho beneficio. Trimestre 4: Las becas académicas cubren las colegiaturas de los alumnos del CEDAR, en los distintos niveles escolares, donde 150 atletas lograron dicho beneficio.
						100.000	100.000	100.000	100.000	100.000		
C04.A02 - APOYO DE COBERTURA A SERVICIOS MATERIALES EDUCATIVOS OTORGADO	02O4C04A02 - PORCENTAJE DE APOYOS A COBERTURA DE SERVICIOS MATERIALES EDUCATIVOS	ASCEN DENTE	MENSUAL	81.081	NO	77.606	81.081	81.081	81.081	100.000	99.189%	Trimestre 1: Se cumplió con la meta programada de 150 beneficiarios. Trimestre 2: Se cumplió con la meta programada de 150 beneficiarios. Trimestre 3: Se cumplió con la meta programada de 150 beneficiarios. Trimestre 4: Se cumplió con la meta programada de 150 beneficiarios.
						81.081	81.081	81.081	81.081			
C05 - ESTÍMULOS A LOS DEPORTISTAS PERTENECIENTES A LAS ASOCIACIONES DEPORTIVAS OTORGADOS	02O4C05 - PORCENTAJE DE INCREMENTO EN LOS ESTÍMULOS OTORGADOS A DEPORTISTAS	ASCEN DENTE	MENSUAL	69.770	NO	0.000	77.778	0.000	59.259	100.000	100.000 %	Trimestre 1: Trimestre 2: Se atendió entrega de uniformes a deportistas, entrenadores y presidentes de asociaciones. Trimestre 3: Trimestre 4: Se cumplió con la meta establecida.
						0.000	77.778	0.000	59.259			
C05.A01 - APOYOS ANTE EL ALTO COSTO EN LA PROTOCOLIZACIÓN ANTE NOTARIO OTORGADOS	02O4C05A01 - PORCENTAJE DE APOYOS ANTE EL ALTO COSTO EN LA PROTOCOLIZACIÓN ANTE NOTARIO	ASCEN DENTE	MENSUAL	50.000	SI	10.000	10.000	15.000	15.000	100.000	100.000 %	Trimestre 1: Se logró otorgar el apoyo programado para este indicador. Trimestre 2: Se logró otorgar el apoyo programado para este indicador. Trimestre 3: Se logró otorgar el apoyo programado para este indicador. Trimestre 4: Se logró otorgar el apoyo
						10.000	10.000	15.000	15.000			

AVANCE DE CUMPLIMIENTO DE LOS OBJETIVOS Y METAS												
COMISIÓN DEL DEPORTE DE QUINTANA ROO												
PERÍODO QUE SE INFORMA: DEL 1 DE ENERO AL 31 DE DICIEMBRE DE 2025												
												programado para este indicador.
C05.A02 - APOYOS ANTE EL AUMENTO DE SOLICITUDES DE LAS ASOCIACIONES PARA PARTICIPAR EN EVENTOS FEDERADOS OTORGADOS	02O4C05A02 - PORCENTAJE DE APOYOS ASOCIACIONES REGULARIZADAS	- ASCEN DENTE	MENSUAL	94.118	SI	23.529	32.353	29.412	8.824	100.000 %	100.000 %	Trimestre 1: Se logro otorgar el apoyo programado para este indicador. Trimestre 2: Se logro otorgar el apoyo programado para este indicador. Trimestre 3: Se logro otorgar el apoyo programado para este indicador. Trimestre 4: Se logro otorgar el apoyo programado para este indicador.
						23.529	32.353	29.412	8.824			
C06 - ACTUALIZACIONES Y PROFESIONALIZACIONES EN PERSONAL TÉCNICO PARA LA ATENCIÓN DE DEPORTISTAS OTORGADAS.	02O4C06 - PORCENTAJE DE ACTUALIZACIONES Y PROFESIONALIZACIONES EN PERSONAL TÉCNICO PARA LA ATENCIÓN DE DEPORTISTAS OTORGADAS	- ASCEN DENTE	MENSUAL	86.207	NO	0.000	85.714	0.000	100.000	100.000 %	100.000 %	Trimestre 1: Trimestre 2: Se brindó capacitación a 300 entrenadores de los 300 programados para el mes de abril, donde se contó con la participación de diez municipios del estado de Quintana Roo. Trimestre 3: Trimestre 4: Se brindó capacitación a 150 entrenadores de los 150 programados para el periodo julio a diciembre 2025.
						0.000	85.714	0.000	100.000			
C06.A01 - COBERTURA DE CAPACITACIÓN PARA LA PARTICIPACIÓN EN LOS NACIONALES CONADE OTORGADA	02O4C06A01 - PORCENTAJE DE COBERTURAS DE CAPACITACIÓN PARA LA PARTICIPACIÓN EN LOS NACIONALES CONADE	- ASCEN DENTE	MENSUAL	85.714	NO	0.000	85.714	0.000	0.000	0.000 %	100.000 %	Trimestre 1: Trimestre 2: Se brindó capacitación a 300 entrenadores de los 300 programados para el mes de abril, donde se contó con la participación de diez municipios del estado de Quintana Roo. Trimestre 3: Trimestre 4:
						0.000	85.714	0.000	0.000			
C06.A02 - BECAS DE CAPACITACIÓN A LOS ENTRENADORES PARA MANTENERSE ACTUALIZADOS EN LOS TEMAS DEPORTIVOS OTORGADAS	02O4C06A02 - PORCENTAJE DE BECAS DE CAPACITACIÓN A LOS ENTRENADORES PARA MANTENERSE ACTUALIZADOS EN LOS TEMAS DEPORTIVOS	- ASCEN DENTE	MENSUAL	62.028	NO	27.473	27.473	84.369	27.473	100.000 %	100.000 %	Trimestre 1: Se brindó capacitación para 25 entrenadores de los 25 programados para el mes de marzo de 2025, donde se contó con la participación de 5 municipios del estado de Quintana Roo. Trimestre 2: Se brindó capacitación para 25 entrenadores de los 25 programados para el mes de junio de 2025, donde se contó con la participación de 5 municipios del estado de Quintana Roo. Trimestre 3: Se brindó capacitación para 91 entrenadores en el mes de agosto y 25 entrenadores en el mes de septiembre, programados para el tercer trimestre del 2025. Trimestre 4: Se brindó capacitación para 25 entrenadores en el mes de diciembre
						27.473	27.473	84.369	27.473			

AVANCE DE CUMPLIMIENTO DE LOS OBJETIVOS Y METAS												
COMISIÓN DEL DEPORTE DE QUINTANA ROO												
PERÍODO QUE SE INFORMA: DEL 1 DE ENERO AL 31 DE DICIEMBRE DE 2025												
programados para el cuarto trimestre del 2025.												
C07 - PROGRAMA DE ESTIMULOS DE EXCELENCIA DEPORTIVA A GANADORES DEL PREMIO ESTATAL DEL DEPORTE EN AÑOS ANTERIORES IMPLEMENTADO	02O4C07 - PORCENTAJE DE ESTIMULOS DE EXCELENCIA DEPORTIVA A GANADORES DEL PREMIO ESTATAL DEL DEPORTE EN AÑOS ANTERIORES	- ASCEN DENTE	MENSUAL	60.000	NO	0.000	0.000	0.000	60.000	100.000 %	100.000 %	Trimestre 1: Trimestre 2: Trimestre 3: Trimestre 4: Se cumplió con la meta establecida.
C07.A01 - ESTIMULOS ECONÓMICOS A GANADORES DE AÑOS ANTERIORES EN EL PREMIO ESTAL DEL DEPORTE	02O4C07A01 - PORCENTAJE DE ESTIMULOS ECONÓMICOS A GANADORES DE AÑOS ANTERIORES EN EL PREMIO ESTAL DEL DEPORTE	- ASCEN DENTE	MENSUAL	60.000	NO	0.000	0.000	0.000	60.000	100.000 %	100.000 %	Trimestre 1: Trimestre 2: Trimestre 3: Trimestre 4: Se cumplió con la meta establecida.
C07.A02 - RECURSO PARA EL ESTIMULO DE DEPORTITAS DE EXCELENCIA EN QUINTANA ROO ASIGNADO	02O4C07A02 - PORCENTAJE DE ESTIMULOS DEPORTITAS DE EXCELENCIA EN QUINTANA ROO	- ASCEN DENTE	MENSUAL	60.000	NO	0.000	0.000	0.000	60.000	100.000 %	100.000 %	Trimestre 1: Trimestre 2: Trimestre 3: Trimestre 4: Se cumplió con la meta establecida.
<b>PROGRAMA PRESUPUESTARIO</b>			<b>S048 - Programa de Cultura Física</b>									
NIVEL MIR CON  RESUMEN NARRATIVO	NOMBRE DEL INDICADOR	SENTIDO DEL INDICADOR	FRECUENCIA DE MEDICIÓN	META ANUAL PROGRAMA DA	ACUMULABLE SI/NO	METAS-AVANCE				AVANCE DE LA META PROGRAMADA		JUSTIFICACIONES
						PROGRAMADO Y REALIZADO EN EL PERÍODO				TRIM	ANUAL	
						1er TRIM	2do TRIM	3er TRIM	4to TRIM			
F - Contribuir a la cultura física y el deporte de manera inclusiva, recreativa y formativa, fortaleciendo la competencia deportiva de la población de Quintana Roo mediante la realización y participación de eventos que propicien la práctica de una cultura física y el deporte en la población en general, con el fin de favorecer su adherencia de forma creativa formativa.	PED0511 - Posición que ocupa Quintana Roo en el medallero general de los Juegos Nacionales CONADE.	ASCEN DENTE	ANUAL	217.000	SI	0.000	0.000	239.000	0.000	0.000 %	110.138 %	Trimestre 1: Trimestre 2: Trimestre 3: En la edición 2025, la delegación deportiva quintanarroense obtuvo la posición 10 del medallero general de la olimpiada nacional 2025, con 239 medallas en total (63 oros, 88 platas y 88 bronce), superando las medallas programadas para este ejercicio fiscal. Al superarse la meta, se obtuvo una variación de -10.13% Trimestre 4:
P - la población de Quintana Roo de 18 años o más, está activa físicamente.	02O4O13 - Tasa de variación de personas incorporadas a las actividades físicas, recreativas y deportivas	ASCEN DENTE	ANUAL	22.222	NO	0.000	0.000	0.000	22.222	100.000 %	100.000 %	Trimestre 1: Trimestre 2: Trimestre 3: Trimestre 4: Se cumplió con la meta establecida.
C01 - Programa de promotores físicos y deportivos para promover la cultura física y el deporte operando	02O4O13C01 - Porcentaje de promotores participando en el programa	- ASCEN DENTE	MENSUAL	21.834	SI	0.000	0.000	0.000	21.834	100.000 %	100.000 %	Trimestre 1: Trimestre 2: Trimestre 3: Trimestre 4: Se cumplió con la meta establecida.

AVANCE DE CUMPLIMIENTO DE LOS OBJETIVOS Y METAS												
COMISIÓN DEL DEPORTE DE QUINTANA ROO												
PERÍODO QUE SE INFORMA: DEL 1 DE ENERO AL 31 DE DICIEMBRE DE 2025												
C01.A01 - Certificación de promotores deportivos	02O4O13C01A01 - Porcentaje de promotores certificados	DESCENDENTE	MENSUAL	22.222	NO	0.000	0.000	0.000	0.000	0.000%	0.000%	Trimestre 1: Trimestre 2: Trimestre 3: Trimestre 4: Se realizaron de manera satisfactoria las competencias estatales de Luchas Asociadas, Tiro Deportivo y Clavados, cumpliendo con los objetivos del proceso rumbo a los Nacionales CONADE 2026 y permitiendo la evaluación y preselección de atletas; sin embargo, derivado de la carga operativa que implicó la organización y desarrollo de dichos eventos, no fue posible llevar a cabo la capacitación programada del personal técnico metodológico, misma que será reprogramada en un periodo posterior.
						0.000	0.000	0.000	22.222			
C01.A02 - Difusión del Programa de promotores físicos y deportivos para promover la cultura física y el deporte operando	02O4C01A02 - Porcentaje de promotores designados ganadores en el programa	ASCENDENTE	MENSUAL	66.667	NO	0.000	0.000	0.000	66.667	100.000%	100.000%	Trimestre 1: Trimestre 2: Trimestre 3: Trimestre 4: Se cumplió con la meta establecida.
						0.000	0.000	0.000	66.667			
C02 - Equipos profesionales promocionando el deporte	02O4C02 - Porcentaje de actividades realizadas por los equipos profesionales	ASCENDENTE	MENSUAL	100.000	NO	0.000	100.000	0.000	100.000	100.000%	100.000%	Trimestre 1: Trimestre 2: 15 fueron las actividades que realizaron los equipos profesionales. Trimestre 3: Trimestre 4: 15 fueron las actividades que realizaron los equipos profesionales.
						0.000	100.000	0.000	100.000			
C02.A01 - Otorgamiento de apoyos a equipos profesionales	02O4C02A01 - Porcentaje de Equipos profesionales beneficiados	ASCENDENTE	MENSUAL	66.667	NO	0.000	66.667	0.000	0.000	0.000%	100.000%	Trimestre 1: Trimestre 2: Se apoyaron a 4 equipos profesionales. Trimestre 3: Trimestre 4:
						0.000	66.667	0.000	0.000			
C02.A02 - Alcance de la Difusión de las actividades realizadas por equipos profesionales	02O4C02A02 - Porcentaje de personas atendidas por equipos profesionales	ASCENDENTE	MENSUAL	100.000	NO	0.000	100.000	0.000	100.000	100.000%	100.000%	Trimestre 1: Trimestre 2: Se cumplió la meta para este indicador. Trimestre 3: Trimestre 4: Se cumplió la meta para este indicador.
						0.000	100.000	0.000	100.000			

**3.2.4 Personas Beneficiarias por programa presupuestario y componente.**

PERSONAS BENEFICIARIAS POR PROGRAMA PRESUPUESTARIO Y COMPONENTE										
COMISIÓN DEL DEPORTE DE QUINTANA ROO										
PERÍODO QUE SE INFORMA: DEL 1 DE ENERO AL 31 DE DICIEMBRE DE 2025										
PROGRAMA PRESUPUESTARIO			E014 - Servicios del Deporte de Alto Rendimiento							
COMPONENTE	TIPO DE PERSONA BENEFICIARIA	¿ATIENDE A PERSPECTIVA DE GÉNERO?	UNIDAD RESPONSABLE DE LAS PERSONAS BENEFICIARIAS	PERSONAS BENEFICIARIAS ANUAL PROGRAMADO	METAS-AVANCE				AVANCE DE LA META PROGRAMADA ANUAL	JUSTIFICACIONES
					REALIZADO EN EL PERÍODO					
					1er TRIM	2do TRIM	3er TRIM	4to TRIM		
C01 - Nuevos Centros de Formación Deportiva implementados	34 - Escuelas	NO	1411 - Dirección de Alto Rendimiento	4	0	0	0	0	0.000%	Trimestre 1: Hombres: Mujeres: Grupos: Trimestre 2: Hombres: Mujeres: Grupos: Trimestre 3: Hombres: Mujeres: Grupos: Trimestre 4: Hombres: Mujeres: Grupos: No se abrieron nuevos centros de formación deportiva
C02 - Servicios de atención en los Centros de Formación Deportiva otorgados	23 - Deportistas	NO	1411 - Dirección de Alto Rendimiento	960	0	960	0	0	100.000%	Trimestre 1: Hombres: Mujeres: Grupos: Trimestre 2: Hombres: Se atendieron a 480 hombres Mujeres: Se atendieron a 480 mujeres Grupos: Trimestre 3: Hombres: Mujeres: Grupos: Trimestre 4: Hombres: Mujeres: Grupos:
C03 - Deportistas en los Centros Deportivos de Alto Rendimiento atendidos	23 - Deportistas	NO	1411 - Dirección de Alto Rendimiento	2	0	150	0	0	7,500.000%	Trimestre 1: Hombres: Mujeres: Grupos: Trimestre 2: Hombres: Se atendieron a 75 hombres Mujeres: Se atendieron a 75 Mujeres Grupos: Trimestre 3: Hombres: Mujeres: Grupos: Trimestre 4: Hombres: Mujeres: Grupos:

PERSONAS BENEFICIARIAS POR PROGRAMA PRESUPUESTARIO Y COMPONENTE										
COMISIÓN DEL DEPORTE DE QUINTANA ROO										
PERÍODO QUE SE INFORMA: DEL 1 DE ENERO AL 31 DE DICIEMBRE DE 2025										
C04 - Deportistas en eventos nacionales e internacionales participando	23 - Deportistas	NO	1411 - Dirección de Alto Rendimiento	2	0	2	0	0	100.000%	Trimestre 1: Hombres: Mujeres: Grupos: Trimestre 2: Hombres: . Mujeres: . Grupos: Trimestre 3: Hombres: Mujeres: Grupos: Trimestre 4: Hombres: Mujeres: Grupos:
<b>PROGRAMA PRESUPUESTARIO</b>			<b>E057 - Servicios de Cultura Física</b>							
COMPONENTE	TIPO DE PERSONA BENEFICIARIA	¿ATIENDE A PERSPECTIVA DE GÉNERO?	UNIDAD RESPONSABLE DE LAS PERSONAS BENEFICIARIAS	PERSONAS BENEFICIARIAS ANUAL PROGRAMADO	METAS-AVANCE REALIZADO EN EL PERÍODO				AVANCE DE LA META PROGRAMADA ANUAL	JUSTIFICACIONES
					1er TRIM	2do TRIM	3er TRIM	4to TRIM		
C01 - Programa de eventos recreativos y deportivos implementado	62 - Personas	NO	1407 - Dirección de Cultura Física y Deporte	2,800	0	1,000	0	1,000	71.429%	Trimestre 1: Hombres: Mujeres: Grupos: Trimestre 2: Hombres: Se atendieron 826 hombres Mujeres: Se atendieron 174 mujeres Grupos: Trimestre 3: Hombres: Mujeres: Grupos: Trimestre 4: Hombres: participaron 826 hombres Mujeres: participaron 174 mujeres Grupos:
C02 - Infraestructura deportiva optimizada	NONE - Ninguno	NO	1407 - Dirección de Cultura Física y Deporte	0	0	0	0	0	0.000%	Trimestre 1: Trimestre 2: Trimestre 3: Trimestre 4:
<b>PROGRAMA PRESUPUESTARIO</b>			<b>M001 - Gestión y Apoyo Institucional Transversal</b>							
COMPONENTE	TIPO DE PERSONA BENEFICIARIA	¿ATIENDE A PERSPECTIVA DE GÉNERO?	UNIDAD RESPONSABLE DE LAS PERSONAS BENEFICIARIAS	PERSONAS BENEFICIARIAS ANUAL PROGRAMADO	METAS-AVANCE REALIZADO EN EL PERÍODO				AVANCE DE LA META PROGRAMADA ANUAL	JUSTIFICACIONES
					1er TRIM	2do TRIM	3er TRIM	4to TRIM		
C02 - Apoyo institucional a las Unidades Responsables Sustantivas para asegurar el cumplimiento a la Política transversal de género, otorgado	101 - Unidad(es) Responsable(s)	NO	1409 - Dirección de Planeación, Desarrollo y de Archivos	2	0	0	0	2	100.000%	Trimestre 1: Hombres: Mujeres: Grupos: Trimestre 2: Hombres: Mujeres: Grupos: Trimestre 3: Hombres: Mujeres: Grupos: Trimestre 4: Hombres:

PERSONAS BENEFICIARIAS POR PROGRAMA PRESUPUESTARIO Y COMPONENTE										
COMISIÓN DEL DEPORTE DE QUINTANA ROO										
PERÍODO QUE SE INFORMA: DEL 1 DE ENERO AL 31 DE DICIEMBRE DE 2025										
										Mujeres: Grupos:
C01 - Apoyo a las Unidades Responsables Sustantivas para el cumplimiento de sus metas programadas, otorgado	101 - Unidad(es) Responsable(s)	NO	1409 - Dirección de Planeación, Desarrollo y de Archivos	43	15	26	15	29	67.442%	Trimestre 1: Hombres: Mujeres: Grupos: Trimestre 2: Hombres: Mujeres: Grupos: Trimestre 3: Hombres: Mujeres: Grupos: se registraron 15 indicadores en semáforo verde. Trimestre 4: Hombres: Mujeres: Grupos: 29 indicadores en verde
<b>PROGRAMA PRESUPUESTARIO</b>			<b>S046 - Programa de Alto Rendimiento</b>							
COMPONENTE	TIPO DE PERSONA BENEFICIARIA	¿ATIENDE A PERSPECTIVA DE GÉNERO?	UNIDAD RESPONSABLE DE LAS PERSONAS BENEFICIARIAS	PERSONAS BENEFICIARIAS ANUAL PROGRAMADO	METAS-AVANCE				AVANCE DE LA META PROGRAMADA ANUAL	JUSTIFICACIONES
					REALIZADO EN EL PERÍODO					
					1er TRIM	2do TRIM	3er TRIM	4to TRIM		
C01 - ESTÍMULOS A DEPORTISTAS GANADORES DE MEDALLA DE LOS NACIONALES CONADE GARANTIZADOS.	23 - Deportistas	NO	1411 - Dirección de Alto Rendimiento	179	0	168	0	177	98.883%	Trimestre 1: Hombres: Mujeres: Grupos: Trimestre 2: Hombres: Se atendieron a 79 hombres Mujeres: Se atendieron 89 mujeres Grupos: Trimestre 3: Hombres: Mujeres: Grupos: Trimestre 4: Hombres: se otorgaron 79 estímulos a hombres Mujeres: se otorgaron 98 estímulos a mujeres Grupos:
C02 - ESTÍMULOS A DEPORTISTAS DESTACADOS EN EVENTOS INTERNACIONALES	23 - Deportistas	NO	1411 - Dirección de Alto Rendimiento	0	0	0	0	0	0.000%	Trimestre 1: Trimestre 2: Trimestre 3: Trimestre 4:

PERSONAS BENEFICIARIAS POR PROGRAMA PRESUPUESTARIO Y COMPONENTE										
COMISIÓN DEL DEPORTE DE QUINTANA ROO										
PERÍODO QUE SE INFORMA: DEL 1 DE ENERO AL 31 DE DICIEMBRE DE 2025										
C03 - ESTÍMULOS A ENTRENADORES DE LA TRANSFORMACIÓN OTORGADOS	23 - Deportistas	NO	1411 - Dirección de Alto Rendimiento	0	0	0	0	0	0.000%	Trimestre 1: Trimestre 2: Trimestre 3: Trimestre 4:
C04 - NIVEL ACADÉMICO EN DEPORTISTAS INSCRITOS EN LOS CENTROS DE ALTO RENDIMIENTO	23 - Deportistas	NO	1411 - Dirección de Alto Rendimiento	0	0	0	0	0	0.000%	Trimestre 1: Trimestre 2: Trimestre 3: Trimestre 4:
C05 - ESTÍMULOS A LOS DEPORTISTAS PERTENECIENTES A LAS ASOCIACIONES DEPORTIVAS OTORGADOS	23 - Deportistas	NO	1411 - Dirección de Alto Rendimiento	0	0	0	0	0	0.000%	Trimestre 1: Trimestre 2: Trimestre 3: Trimestre 4:
C06 - ACTUALIZACIONES Y PROFESIONALIZACIONES EN PERSONAL TÉCNICO PARA LA ATENCIÓN DE DEPORTISTAS OTORGADAS.	23 - Deportistas	NO	1411 - Dirección de Alto Rendimiento	0	0	0	0	0	0.000%	Trimestre 1: Trimestre 2: Trimestre 3: Trimestre 4:
C07 - PROGRAMA DE ESTÍMULOS DE EXCELENCIA DEPORTIVA A GANADORES DEL PREMIO ESTATAL DEL DEPORTE EN AÑOS ANTERIORES IMPLEMENTADO	23 - Deportistas	NO	1411 - Dirección de Alto Rendimiento	0	0	0	0	0	0.000%	Trimestre 1: Trimestre 2: Trimestre 3: Trimestre 4:
<b>PROGRAMA PRESUPUESTARIO</b>				<b>S048 - Programa de Cultura Física</b>						
COMPONENTE	TIPO DE PERSONA BENEFICIARIA	¿ATIENDE A PERSPECTIVA DE GÉNERO?	UNIDAD RESPONSABLE DE LAS PERSONAS BENEFICIARIAS	METAS-AVANCE					JUSTIFICACIONES	
				PERSONAS BENEFICIARIAS ANUAL PROGRAMADO	REALIZADO EN EL PERÍODO					AVANCE DE LA META PROGRAMADA ANUAL
					1er TRIM	2do TRIM	3er TRIM	4to TRIM		
C01 - Programa de promotores físicos y deportivos para promover la cultura física y el deporte operando	62 - Personas	NO	1407 - Dirección de Cultura Física y Deporte	200	0	100	0	100	100.000%	Trimestre 1: Hombres: Mujeres: Grupos: Trimestre 2: Hombres: Se atendieron 50 hombres Mujeres: Se atendieron 50 mujeres Grupos: Trimestre 3: Hombres: Mujeres: Grupos: Trimestre 4: Hombres: participaron 41 hombres Mujeres: participaron 59 mujeres Grupos:
C02 - Equipos profesionales promocionando el deporte	NONE - Ninguno	NO	1407 - Dirección de Cultura Física y Deporte	0	0	0	0	0	0.000%	Trimestre 1: Trimestre 2: Trimestre 3: Trimestre 4:

**3.2.5 De los programas Destinados a la Atención de la Perspectiva de Género**

**NO APLICA**

**3.2.6 De los programas destinados a la Atención de la Política Anticorrupción del Estado de Quintana Roo**

**NO APLICA**

**3.2.7 De los programas orientados a la atención de los Derechos de las Niñas, Niños y Adolescentes.**

**NO APLICA**

## **ANEXOS**

**FORMATOS REFERIDOS EN LA LEY DE DISCIPLINA FINANCIERA DE LAS ENTIDADES  
FEDERATIVAS Y MUNICIPIOS**

**FORMATO 1 ESTADO DE SITUACIÓN FINANCIERA DETALLADO – LDF**

<b>COMISIÓN DEL DEPORTE DE QUINTANA ROO</b>					
<b>ESTADO DE SITUACIÓN FINANCIERA DETALLADO – LDF</b>					
Al de 31 de Diciembre de 2025 y al 31 de Diciembre 2024					
(Cifras en Pesos)					
Concepto	2025	2024	Concepto	2025	2024
<b>ACTIVO</b>			<b>PASIVO</b>		
<b>Activo Circulante</b>			<b>Pasivo Circulante</b>		
Efectivo y Equivalentes	81,858,336.97	13,025,301.56	Cuentas por Pagar a Corto Plazo	133,460,427.38	68,226,580.49
Efectivo	0.00	0.00	Servicios Personales por Pagar a Corto Plazo	8,654,154.49	8,520,812.21
Bancos/Tesorería	81,858,336.97	13,025,301.56	Proveedores por Pagar a Corto Plazo	17,918,116.04	18,887,923.79
Bancos/Dependencias y Otros	0.00	0.00	Contratistas por Obras Públicas por Pagar a Corto Plazo	75,007,896.79	4,372,479.16
Inversiones Temporales (Hasta 3 meses)	0.00	0.00	Participaciones y Aportaciones por Pagar a Corto Plazo	0.00	0.00
Fondos con Afectación Específica	0.00	0.00	Transferencias Otorgadas por Pagar a Corto Plazo	17,194,399.48	22,999,549.48
Depósitos de Fondos de Terceros en Garantía y/o Administración	0.00	0.00	Intereses, Comisiones y Otros Gastos de la Deuda Pública por Pagar a Corto Plazo	0.00	0.00
Otros Efectivos y Equivalentes	0.00	0.00	Retenciones y Contribuciones por Pagar a Corto Plazo	14,619,448.26	13,407,135.74
Derechos a Recibir Efectivo o Equivalentes	29,266,832.76	34,713,439.54	Devoluciones de la Ley de Ingresos por Pagar a Corto Plazo	66,412.32	38,680.11
Inversiones Financieras de Corto Plazo	0.00	0.00	Otras Cuentas por Pagar a Corto Plazo	0.00	0.00
Cuentas por Cobrar a Corto Plazo	26,317,804.87	31,797,634.84	Documentos por Pagar a Corto Plazo	0.00	0.00
Deudores Diversos por Cobrar a Corto Plazo	2,949,027.89	2,915,804.70	Documentos Comerciales por Pagar a Corto Plazo	0.00	0.00
Ingresos por Recuperar a Corto Plazo	0.00	0.00	Documentos con Contratistas por Obras Públicas por Pagar a Corto Plazo	0.00	0.00
Deudores por Anticipos de la Tesorería a Corto Plazo	0.00	0.00	Otros Documentos por Pagar a Corto Plazo	0.00	0.00
Préstamos Otorgados a Corto Plazo	0.00	0.00	Porción a Corto Plazo de la Deuda Pública a Largo Plazo	0.00	0.00
Otros Derechos a Recibir Efectivo o Equivalentes a Corto Plazo	0.00	0.00	Porción a Corto Plazo de la Deuda Pública	0.00	0.00
Derechos a Recibir Bienes o Servicios	2,909,865.16	150,642.23	Porción a Corto Plazo de Arrendamiento Financiero	0.00	0.00
Anticipo a Proveedores por Adquisición de Bienes y Prestación de Servicios a Corto Plazo	2,909,865.16	150,642.23	Títulos y Valores a Corto Plazo	0.00	0.00
Anticipo a Proveedores por Adquisición de Bienes Inmuebles y Muebles a Corto Plazo	0.00	0.00	Pasivos Diferidos a Corto Plazo	783,802.40	775,786.74
Anticipo a Proveedores por Adquisición de Bienes Intangibles a Corto Plazo	0.00	0.00	Ingresos Cobrados por Adelantado a Corto Plazo	783,802.40	775,786.74
Anticipo a Contratistas por Obras Públicas a Corto Plazo	0.00	0.00	Intereses Cobrados por Adelantado a Corto Plazo	0.00	0.00
Otros Derechos a Recibir Bienes o Servicios a Corto Plazo	0.00	0.00	Otros Pasivos Diferidos a Corto Plazo	0.00	0.00
Inventarios	0.00	0.00	Fondos y Bienes de Terceros en Garantía y/o Administración a Corto Plazo	912,626.79	707,868.75
Inventario de Mercancías para Venta	0.00	0.00	Fondos en Garantía a Corto Plazo	0.00	0.00
Inventario de Mercancías Terminadas	0.00	0.00	Fondos en Administración a Corto Plazo	912,626.79	707,868.75
Inventario de Mercancías en Proceso de Elaboración	0.00	0.00	Fondos Contingentes a Corto Plazo	0.00	0.00
Inventario de Materias Primas, Materiales y Suministros para Producción	0.00	0.00	Fondos de Fideicomisos, Mandatos y Contratos Análogos a Corto Plazo	0.00	0.00
Bienes en Tránsito	0.00	0.00	Otros Fondos de Terceros en Garantía y/o Administración a Corto Plazo	0.00	0.00
Almacenes	0.00	0.00	Valores y Bienes en Garantía a Corto Plazo	0.00	0.00
Estimación por Pérdida o Deterioro de Activos Circulantes	0.00	0.00	Provisiones a Corto Plazo	0.00	0.00
Estimaciones para Cuentas Incobrables por Derechos a Recibir Efectivo o Equivalentes	0.00	0.00	Provisión para Demandas y Juicios a Corto Plazo	0.00	0.00
Estimación por Deterioro de Inventarios	0.00	0.00	Provisión para Contingencias a Corto Plazo	0.00	0.00
Otros Activos Circulantes	198,180.00	198,180.00	Otras Provisiones a Corto Plazo	0.00	0.00
Valores en Garantía	198,180.00	198,180.00	Otros Pasivos a Corto Plazo	0.00	0.00
Bienes en Garantía (excluye depósitos de fondos)	0.00	0.00	Ingresos por Clasificar	0.00	0.00

COMISIÓN DEL DEPORTE DE QUINTANA ROO					
ESTADO DE SITUACIÓN FINANCIERA DETALLADO - LDF					
Al de 31 de Diciembre de 2025 y al 31 de Diciembre 2024					
(Cifras en Pesos)					
Concepto	2025	2024	Concepto	2025	2024
<b>ACTIVO</b>			<b>PASIVO</b>		
Bienes Derivados de Embargos, Decomisos, Aseguramientos y Dación en Pago	0.00	0.00	Recaudación por Participar	0.00	0.00
Adquisición con Fondos de Terceros	0.00	0.00	Otros Pasivos Circulantes	0.00	0.00
<b>Total de Activos Circulantes</b>	<b>114,233,214.89</b>	<b>48,087,563.33</b>	<b>Total de Pasivos Circulantes</b>	<b>135,156,856.57</b>	<b>69,710,235.98</b>
<b>Activo No Circulante</b>			<b>Pasivo No Circulante</b>		
Inversiones Financieras a Largo Plazo	0.00	0.00	Cuentas por Pagar a Largo Plazo	0.00	0.00
Derechos a Recibir Efectivo o Equivalentes a Largo Plazo	0.00	0.00	Documentos por Pagar a Largo Plazo	0.00	0.00
Bienes Inmuebles, Infraestructura y Construcciones en Proceso	398,825,047.78	215,857,370.40	Deuda Pública a Largo Plazo	0.00	0.00
Bienes Muebles	38,682,148.24	37,936,666.84	Pasivos Diferidos a Largo Plazo	0.00	0.00
Activos Intangibles	141,706.77	141,706.77	Fondos y Bienes de Terceros en Garantía y/o en Administración a Largo Plazo	0.00	0.00
Depreciación, Deterioro y Amortización Acumulada de Bienes	-51,823,995.95	-46,259,000.52	Provisiones a Largo Plazo	0.00	0.00
Activos Diferidos	0.00	0.00			
Estimación por Pérdida o Deterioro de Activos no Circulantes	0.00	0.00	<b>Total de Pasivos No Circulantes</b>	<b>0.00</b>	<b>0.00</b>
Otros Activos no Circulantes	0.00	0.00			
<b>Total de Activos No Circulantes</b>	<b>385,824,906.84</b>	<b>207,676,743.49</b>	<b>Total del Pasivo</b>	<b>135,156,856.57</b>	<b>69,710,235.98</b>
			<b>HACIENDA PÚBLICA/PATRIMONIO</b>		
			Hacienda Pública/Patrimonio Contribuido	67,214,926.50	67,214,926.50
			Aportaciones	0.00	0.00
			Donaciones de Capital	67,214,926.50	67,214,926.50
			Actualización de la Hacienda Pública/Patrimonio	0.00	0.00
			Hacienda Pública/Patrimonio Generado	297,686,338.66	118,839,144.34
			Resultado del Ejercicio (Ahorro/ Desahorro)	177,414,694.32	100,731,248.95
			Resultados de Ejercicios Anteriores	145,706,403.47	43,542,654.52
			Revalúos	0.00	0.00
			Reservas	0.00	0.00
			Rectificaciones de Resultados de Ejercicios Anteriores	-25,434,759.13	-25,434,759.13
			Exceso o Insuficiencia en la Actualización de la Hacienda Pública/Patrimonio	0.00	0.00
			Resultado por Posición Monetaria	0.00	0.00
			Resultado por Tenencia de Activos no Monetarios	0.00	0.00
			<b>Total Hacienda Pública/Patrimonio</b>	<b>364,901,265.16</b>	<b>186,054,070.84</b>
<b>Total del Activo</b>	<b>500,058,121.73</b>	<b>255,764,306.82</b>	<b>Total del Pasivo y Hacienda Pública/Patrimonio</b>	<b>500,058,121.73</b>	<b>255,764,306.82</b>

**FORMATO 2 INFORME ANALÍTICO DE LA DEUDA PÚBLICA Y OTROS PASIVOS – LDF**

COMISIÓN DEL DEPORTE DE QUINTANA ROO							
INFORME ANALITICO DE LA DEUDA PUBLICA Y OTROS PASIVOS - LDF							
Del 1 de enero al 31 de diciembre de 2025 (b)							
(Cifras en Pesos)							
Denominación de la Deuda Pública y Otros Pasivos	Saldo al 31 de diciembre de 2023	Disposiciones del Periodo	Amortizaciones del Periodo	Revaluaciones, Reclasificaciones y Otros Ajustes	Saldo Final del Periodo	Pago de Intereses del Periodo	Pago de Comisiones y demás costos asociados durante el Periodo
(c)	(d)	(e)	(f)	(g)	(h) h=d+e-f+g	(i)	(j)
<b>1. Deuda Pública (I=A+B)</b>	<b>0.00</b>	<b>0.00</b>	<b>0.00</b>	<b>0.00</b>	<b>0.00</b>	<b>0.00</b>	<b>0.00</b>
<b>A. Corto Plazo (A=a1+a2+a3)</b>	<b>0.00</b>	<b>0.00</b>	<b>0.00</b>	<b>0.00</b>	<b>0.00</b>	<b>0.00</b>	<b>0.00</b>
a1) Instituciones de Crédito	0.00	0.00	0.00	0.00	0.00	0.00	0.00
a2) Títulos y Valores	0.00	0.00	0.00	0.00	0.00	0.00	0.00
a3) Arrendamientos Financieros	0.00	0.00	0.00	0.00	0.00	0.00	0.00
<b>B. Largo Plazo (B=b1+b2+b3)</b>	<b>0.00</b>	<b>0.00</b>	<b>0.00</b>	<b>0.00</b>	<b>0.00</b>	<b>0.00</b>	<b>0.00</b>
b1) Instituciones de Crédito	0.00	0.00	0.00	0.00	0.00	0.00	0.00
b2) Títulos y Valores	0.00	0.00	0.00	0.00	0.00	0.00	0.00
b3) Arrendamientos Financieros	0.00	0.00	0.00	0.00	0.00	0.00	0.00
<b>2. Otros Pasivos</b>	69,710,235.98	0.00	0.00	0.00	135,156,856.57	0.00	0.00
<b>3. Total de la Deuda Pública y Otros Pasivos (3=1+2)</b>	<b>69,710,235.98</b>	<b>0.00</b>	<b>0.00</b>	<b>0.00</b>	<b>135,156,856.57</b>	<b>0.00</b>	<b>0.00</b>
<b>4. Deuda Contingente 1 (informativo)</b>	<b>0.00</b>	<b>0.00</b>	<b>0.00</b>	<b>0.00</b>	<b>0.00</b>	<b>0.00</b>	<b>0.00</b>
A. Deuda Contingente 1	0.00	0.00	0.00	0.00	0.00	0.00	0.00
B. Deuda Contingente 2	0.00	0.00	0.00	0.00	0.00	0.00	0.00
C. Deuda Contingente XX	0.00	0.00	0.00	0.00	0.00	0.00	0.00
<b>5. Valor de Instrumentos Bono Cupón Cero 2(Informativo)</b>	<b>0.00</b>	<b>0.00</b>	<b>0.00</b>	<b>0.00</b>	<b>0.00</b>	<b>0.00</b>	<b>0.00</b>
A. Instrumento Bono Cupón Cero 1	0.00	0.00	0.00	0.00	0.00	0.00	0.00
B. Instrumento Bono Cupón Cero 2	0.00	0.00	0.00	0.00	0.00	0.00	0.00
C. Instrumento Bono Cupón Cero XX	0.00	0.00	0.00	0.00	0.00	0.00	0.00

**FORMATO 3 INFORME ANALÍTICO DE OBLIGACIONES DIFERENTES DE FINANCIAMIENTOS – LDF**

COMISIÓN DEL DEPORTE DE QUINTANA ROO										
INFORME ANALITICO DE OBLIGACIONES DIFERENTES DE FINANCIAMIENTOS – LDF										
Del 1 de enero al 31 de diciembre de 2025 (b)										
(Cifras en Pesos)										
Denominación de las Obligaciones Diferentes de Financiamiento (c)	Fecha del Contrato (d)	Fecha de inicio de operación del proyecto (e)	Fecha de vencimiento (f)	Monto de la inversión pactado (g)	Plazo pactado (h)	Monto promedio mensual del pago de la contraprestación (i)	Monto promedio mensual del pago de la contraprestación correspondiente al pago de inversión (j)	Monto pagado de la inversión al XX de XX de 20XX (k)	Monto pagado de la inversión actualizado al XX de XX de 20XX (l)	Saldo pendiente por pagar de la inversión al XX de XX de 20XX (m = g - l)
<b>A. Asociaciones Público Privadas (APP's) (A=a+b+c+d)</b>	0.00	0.00	0.00	0.00	0.00	0.00	0.00	0.00	0.00	0.00
a) APP 1										0.00
b) APP 2										0.00
c) APP 3										0.00
d) APP XX										0.00
<b>B. Otros Instrumentos (B=a+b+c+d)</b>	0.00	0.00	0.00	0.00	0.00	0.00	0.00	0.00	0.00	0.00
a) Otro Instrumento 1										0.00
b) Otro Instrumento 2										0.00
c) Otro Instrumento 3										0.00
d) Otro Instrumento XX										0.00
<b>C. Total de Obligaciones Diferentes de Financiamiento (C=A+B)</b>	0.00	0.00	0.00	0.00	0.00	0.00	0.00	0.00	0.00	0.00

**NO APLICA**

**FORMATO 4 BALANCE PRESUPUESTARIO – LDF**

<b>COMISIÓN DEL DEPORTE DE QUINTANA ROO</b>			
<b>Balance Presupuestario - LDF</b>			
Del 1 de enero al 31 de diciembre de 2025			
(Cifras en pesos)			
Concepto	Estimado/ Aprobado	Devengado	Recaudado/ Pagado
<b>A. Ingresos Totales (A = A1+A2+A3)</b>	<b>477,557,259.00</b>	<b>725,123,667.95</b>	<b>722,581,995.05</b>
A1. Ingresos de Libre Disposición	477,557,259.00	709,819,674.55	707,278,001.65
A2. Transferencias Federales Etiquetadas	0.00	15,303,993.40	15,303,993.40
A3. Financiamiento Neto	0.00	0.00	0.00
<b>B. Egresos Presupuestarios (B = B1+B2)</b>	<b>477,557,259.00</b>	<b>724,102,763.33</b>	<b>691,277,194.98</b>
B1. Gasto No Etiquetado (sin incluir Amortización de la Deuda Pública)	477,557,259.00	708,798,770.09	675,973,201.74
B2. Gasto Etiquetado (sin incluir Amortización de la Deuda Pública)	0.00	15,303,993.24	15,303,993.24
<b>C. Remanentes del Ejercicio Anterior (C = C1 + C2)</b>			
C1. Remanentes de Ingresos de Libre Disposición aplicados en el periodo			
C2. Remanentes de Transferencias Federales Etiquetadas aplicados en el periodo			
<b>I. Balance Presupuestario (I = A - B + C)</b>	<b>0.00</b>	<b>1,020,904.62</b>	<b>31,304,800.07</b>
<b>II. Balance Presupuestario sin Financiamiento Neto (II = I - A3)</b>	<b>0.00</b>	<b>1,020,904.62</b>	<b>31,304,800.07</b>
<b>II. Balance Presupuestario sin Financiamiento Neto y sin Remanentes del Ejercicio Anterior (III= II - C)</b>	<b>0.00</b>	<b>1,020,904.62</b>	<b>31,304,800.07</b>
Concepto	Aprobado	Devengado	Pagado
<b>E. Intereses, Comisiones y Gastos de la Deuda (E = E1+E2)</b>	<b>0.00</b>	<b>0.00</b>	<b>0.00</b>
E1. Intereses, Comisiones y Gastos de la Deuda con Gasto No Etiquetado			
E2. Intereses, Comisiones y Gastos de la Deuda con Gasto Etiquetado			
<b>IV. Balance Primario (IV = III + E)</b>	<b>0.00</b>	<b>1,020,904.62</b>	<b>31,304,800.07</b>
Concepto	Estimado/ Aprobado	Devengado	Recaudado/ Pagado
<b>F. Financiamiento (F = F1 + F2)</b>	<b>0.00</b>	<b>0.00</b>	<b>0.00</b>
F1. Financiamiento con Fuente de Pago de Ingresos de Libre Disposición			
F2. Financiamiento con Fuente de Pago de Transferencias Federales Etiquetadas			
<b>G. Amortización de la Deuda (G = G1 + G2)</b>	<b>0.00</b>	<b>0.00</b>	<b>0.00</b>
G1. Amortización de la Deuda Pública con Gasto No Etiquetado			
G2. Amortización de la Deuda Pública con Gasto Etiquetado			
<b>A3. Financiamiento Neto (A3 = F - G)</b>	<b>0.00</b>	<b>0.00</b>	<b>0.00</b>
Concepto	Estimado/ Aprobado	Devengado	Recaudado/ Pagado
A1. Ingresos de Libre Disposición	477,557,259.00	709,819,674.55	707,278,001.65
A3.1 Financiamiento Neto con Fuente de Pago de Ingresos de Libre Disposición (A3.1 = F1 - G1)	0.00	0.00	0.00
F1. Financiamiento con Fuente de Pago de Ingresos de Libre Disposición	0.00	0.00	0.00
G1. Amortización de la Deuda Pública con Gasto No Etiquetado	0.00	0.00	0.00
B1. Gasto No Etiquetado (sin incluir Amortización de la Deuda Pública)	477,557,259.00	708,798,770.09	675,973,201.74
C1. Remanentes de Ingresos de Libre Disposición aplicados en el periodo		0.00	0.00
<b>V. Balance Presupuestario de Recursos Disponibles (V = A1 + A3.1 - B1 + C1)</b>	<b>0.00</b>	<b>1,020,904.46</b>	<b>31,304,799.91</b>
<b>VI. Balance Presupuestario de Recursos Disponibles sin Financiamiento Neto (VI = V - A3.1)</b>	<b>0.00</b>	<b>1,020,904.46</b>	<b>31,304,799.91</b>
Concepto	Estimado/ Aprobado	Devengado	Recaudado/ Pagado
A2. Transferencias Federales Etiquetadas	0.00	15,303,993.40	15,303,993.40
A3.2 Financiamiento Neto con Fuente de Pago de Transferencias Federales Etiquetadas (A3.2 = F2 - G2)			
F2. Financiamiento con Fuente de Pago de Transferencias Federales Etiquetadas			
G2. Amortización de la Deuda Pública con Gasto Etiquetado			
B2. Gasto Etiquetado (sin incluir Amortización de la Deuda Pública)	0.00	15,303,993.24	15,303,993.24
C2. Remanentes de Transferencias Federales Etiquetadas aplicados en el periodo			
<b>VII. Balance Presupuestario de Recursos Etiquetados (VII = A2 + A3.2 - B2 + C2)</b>	<b>0.00</b>	<b>0.16</b>	<b>0.16</b>
<b>VIII. Balance Presupuestario de Recursos Etiquetados sin Financiamiento Neto (VIII = VII - A3.2)</b>	<b>0.00</b>	<b>0.16</b>	<b>0.16</b>

**FORMATO 5 ESTADO ANALÍTICO DE INGRESOS DETALLADO – LDF**

<b>COMISIÓN DEL DEPORTE DE QUINTANA ROO</b> <b>Estado Analítico de Ingresos Detallado – LDF</b> <b>Del 1 de Enero al 31 de Diciembre de 2024</b> <b>(Miles de Pesos)</b>						
Concepto	Ingreso					Diferencia
	Estimado	Ampliaciones/ (Reducciones)	Modificado	Devengado	Recaudado	
<b>Ingresos de Libre Disposición</b>						
A. Impuestos			0.00			0.00
B. Cuotas y Aportaciones de Seguridad Social			0.00			0.00
C. Contribuciones de Mejoras			0.00			0.00
D. Derechos						
E. Productos	0.00	5,580.57	5,580.57	5,580.57	5,580.57	5,580.57
F. Aprovechamientos			0.00			0.00
G. Ingresos por Ventas de Bienes y Servicios	778,216.00	1,918,194.00	2,696,410.00	2,651,760.00	2,651,760.00	1,873,544.00
H. Participaciones	0.00	0.00	0.00	0.00	0.00	0.00
h1) Fondo General de Participaciones	0.00	0.00	0.00	0.00	0.00	0.00
h2) Fondo de Fomento Municipal	0.00	0.00	0.00	0.00	0.00	0.00
h3) Fondo de Fiscalización y Recaudación	0.00	0.00	0.00	0.00	0.00	0.00
h4) Fondo de Compensación	0.00	0.00	0.00	0.00	0.00	0.00
h5) Fondo de Extracción de Hidrocarburos	0.00	0.00	0.00	0.00	0.00	0.00
h6) Impuesto Especial Sobre Producción y Servicios	0.00	0.00	0.00	0.00	0.00	0.00
h7) 0.136% de la Recaudación Federal Participable	0.00	0.00	0.00	0.00	0.00	0.00
h8) 3.17% Sobre Extracción de Petróleo	0.00	0.00	0.00	0.00	0.00	0.00
h9) Gasolinas y Diésel	0.00	0.00	0.00	0.00	0.00	0.00
h10) Fondo del Impuesto Sobre la Renta	0.00	0.00	0.00	0.00	0.00	0.00
h11) Fondo de Estabilización de los Ingresos de las Entidades Federativas	0.00	0.00	0.00	0.00	0.00	0.00
I. Incentivos Derivados de la Colaboración Fiscal	0.00	0.00	0.00	0.00	0.00	0.00
i1) Tenencia o Uso de Vehículos	0.00	0.00	0.00	0.00	0.00	0.00
i2) Fondo de Compensación ISAN	0.00	0.00	0.00	0.00	0.00	0.00
i3) Impuesto Sobre Automóviles Nuevos	0.00	0.00	0.00	0.00	0.00	0.00
i4) Fondo de Compensación de Repecos-Intermedios	0.00	0.00	0.00	0.00	0.00	0.00
i5) Otros Incentivos Económicos	0.00	0.00	0.00	0.00	0.00	0.00
J. Transferencias	476,779,043.00	235,862,554.59	712,641,597.59	707,162,334.01	704,620,661.11	227,841,618.11
K. Convenios	0.00	0.00	0.00	0.00	0.00	0.00
k1) Otros Convenios y Subsidios	0.00	0.00	0.00	0.00	0.00	0.00
L. Otros Ingresos de Libre Disposición	0.00	0.00	0.00	0.00	0.00	0.00
l1) Participaciones en Ingresos Locales	0.00	0.00	0.00	0.00	0.00	0.00
l2) Otros Ingresos de Libre Disposición	0.00	0.00	0.00	0.00	0.00	0.00
<b>I. Total de Ingresos de Libre Disposición</b>	<b>477,557,259.00</b>	<b>237,786,329.16</b>	<b>715,343,588.16</b>	<b>709,819,674.55</b>	<b>707,278,001.65</b>	<b>229,720,742.65</b>
<b>Ingresos Excedentes de Ingresos de Libre Disposición</b>						<b>229,720,742.65</b>
<b>Transferencias Federales Etiquetadas</b>						
A. Aportaciones	0.00	0.00	0.00	0.00	0.00	0.00
a1) Fondo de Aportaciones para la Nómina Educativa y Gasto Operativo						
a2) Fondo de Aportaciones para los Servicios de Salud	0.00	0.00	0.00	0.00	0.00	0.00
a3) Fondo de Aportaciones para la Infraestructura Social	0.00	0.00	0.00	0.00	0.00	0.00
a4) Fondo de Aportaciones para el Fortalecimiento de los Municipios y de las Demarcaciones Territoriales del Distrito Federal	0.00	0.00	0.00	0.00	0.00	0.00
a5) Fondo de Aportaciones Múltiples	0.00	0.00	0.00	0.00	0.00	0.00
a6) Fondo de Aportaciones para la Educación Tecnológica y de Adultos	0.00	0.00	0.00	0.00	0.00	0.00
a7) Fondo de Aportaciones para la Seguridad Pública de los Estados y del Distrito Federal	0.00	0.00	0.00	0.00	0.00	0.00
a8) Fondo de Aportaciones para el Fortalecimiento de las Entidades Federativas	0.00	0.00	0.00	0.00	0.00	0.00
B. Convenios	15,303,993.40	15,303,993.40	15,303,993.40	15,303,993.40	15,303,993.40	15,303,993.40
b1) Convenios de Protección Social en Salud			0.00			0.00
b2) Convenios de Descentralización	15,303,993.40	15,303,993.40	15,303,993.40	15,303,993.40	15,303,993.40	15,303,993.40
b3) Convenios de Reasignación			0.00			0.00
b4) Otros Convenios y Subsidios			0.00			0.00
C. Fondos Distintos de Aportaciones	0.00	0.00	0.00	0.00	0.00	0.00
c1) Fondo para Entidades Federativas y Municipios Productores de Hidrocarburos	0.00	0.00	0.00	0.00	0.00	0.00
c2) Fondo Minero	0.00	0.00	0.00	0.00	0.00	0.00
D. Transferencias, Subsidios y Subvenciones, y Pensiones y Jubilaciones	0.00	0.00	0.00	0.00	0.00	0.00
E. Otras Transferencias Federales Etiquetadas	0.00	0.00	0.00	0.00	0.00	0.00

<b>II. Total de Transferencias Federales Etiquetadas</b>						
<b>III. Ingresos Derivados de Financiamientos</b>	<b>15,303,993.40</b>	<b>15,303,993.40</b>	<b>15,303,993.40</b>	<b>15,303,993.40</b>	<b>15,303,993.40</b>	<b>15,303,993.40</b>
A. Ingresos Derivados de Financiamientos	0.00	0.00	0.00	0.00	0.00	0.00
<b>IV. Total de Ingresos</b>	<b>477,557,259.00</b>	<b>253,090,322.56</b>	<b>730,647,581.56</b>	<b>725,123,667.95</b>	<b>722,581,995.05</b>	<b>245,024,736.05</b>
<b>Datos Informativos</b>						
1. Ingresos Derivados de Financiamientos con Fuente de Pago de Ingresos de Libre Disposición	0.00	0.00	0.00	0.00	0.00	0.00
2. Ingresos Derivados de Financiamientos con Fuente de Pago de Transferencias Federales Etiquetadas	0.00	0.00	0.00	0.00	0.00	0.00
<b>3. Ingresos Derivados de Financiamientos</b>	<b>0.00</b>	<b>0.00</b>	<b>0.00</b>	<b>0.00</b>	<b>0.00</b>	<b>0.00</b>
	<b>477,557,259.00</b>	<b>253,090,322.56</b>	<b>730,647,581.56</b>	<b>725,123,667.95</b>	<b>722,581,995.05</b>	<b>245,024,736.05</b>
				<b>Ingresos excedentes</b>		

**FORMATO 6A ESTADO ANALÍTICO DEL EJERCICIO DEL PRESUPUESTO  
DE EGRESOS DETALLADO LDF (CLASIFICACIÓN POR OBJETO DEL  
GASTO).**

<b>COMISIÓN DEL DEPORTE DE QUINTANA ROO</b>						
<b>Estado Analítico del Ejercicio del Presupuesto de Egresos Detallado - LDF</b>						
Clasificación por Objeto del Gasto (Capítulo y Concepto)						
Del 01 de Enero al 31 de Diciembre de 2025						
(Pesos)						
Concepto	Egresos					Subejercicio
	Aprobado	Ampliaciones (Reducciones)	Modificado	Devengado	Pagado	
<b>I. Gasto No Etiquetado</b>	<b>477,557,259.00</b>	<b>237,789,829.16</b>	<b>715,347,088.16</b>	<b>708,798,770.09</b>	<b>675,973,201.74</b>	<b>6,548,318.07</b>
<b>Servicios Personales</b>	<b>78,766,180.00</b>	<b>2,894,522.90</b>	<b>81,660,702.90</b>	<b>76,327,130.90</b>	<b>72,749,621.82</b>	<b>5,333,572.00</b>
Remuneraciones al Personal de Carácter Permanente	15,705,244.00	1,698,248.39	17,403,492.39	16,622,584.91	16,622,584.91	780,907.48
Remuneraciones al Personal de Carácter Transitorio	25,379,836.00	324,222.48	25,704,058.48	21,755,950.70	21,755,950.70	3,948,107.78
Remuneraciones Adicionales y Especiales	22,751,735.00	1,113,460.66	23,865,195.66	23,599,977.91	21,442,269.84	265,217.75
Seguridad Social	5,877,776.00	-9,913.28	5,867,862.72	5,677,205.08	5,058,358.31	190,657.64
Otras Prestaciones Sociales y Económicas	7,437,112.00	-531,836.46	6,905,275.54	6,778,967.74	5,978,013.50	126,307.80
Previsiones			0.00			0.00
Pago de Estímulos a Servidores Públicos	1,614,477.00	300,341.11	1,914,818.11	1,892,444.56	1,892,444.56	22,373.55
<b>Materiales y Suministros</b>	<b>139,276,343.00</b>	<b>-83,523,699.04</b>	<b>55,752,643.96</b>	<b>55,509,831.44</b>	<b>55,366,185.16</b>	<b>243,212.52</b>
Materiales de Administración, Emisión de Documentos y Artículos						
Oficiales	4,734,447.00	-739,559.60	3,994,887.40	3,775,625.80	3,665,674.24	219,261.60
Alimentos y Utensilios	16,386,349.00	10,242,606.68	26,628,955.68	26,628,954.26	26,628,954.26	1.42
Materias Primas y Materiales de Producción y Comercialización			0.00			0.00
Materiales y Artículos de Construcción y de Reparación	0.00	5,091,054.52	5,091,054.52	5,089,590.47	5,089,296.16	1,464.05
Productos Químicos, Farmacéuticos y de Laboratorio	0.00	46,578.66	46,578.66	46,578.66	46,578.66	0.00
Combustibles, Lubricantes y Aditivos	2,700,967.00	33,966.31	2,734,933.31	2,734,932.81	2,701,932.81	0.50
Vestuario, Blancos, Prendas de Protección y Artículos Deportivos	115,454,580.00	-99,564,242.17	15,890,337.83	15,890,337.36	15,890,337.36	0.47
Materiales y Suministros para Seguridad			0.00			0.00
Herramientas, Refacciones y Accesorios Menores	0.00	1,365,896.56	1,365,896.56	1,343,412.08	1,343,411.67	22,484.48
<b>Servicios Generales</b>	<b>203,910,092.00</b>	<b>115,212,334.96</b>	<b>319,122,426.96</b>	<b>318,521,183.73</b>	<b>317,175,292.46</b>	<b>601,243.23</b>
Servicios Básicos	9,496,164.00	-2,382,156.52	7,114,007.48	7,114,004.28	7,114,004.28	3.20
Servicios de Arrendamiento	5,330,765.00	107,512.80	5,438,277.80	5,438,277.64	5,438,277.21	0.16
Servicios Profesionales, Científicos, Técnicos y Otros Servicios	4,699,557.00	39,259,278.33	43,958,835.33	43,572,420.64	43,572,420.64	386,414.69
Servicios Financieros, Bancarios y Comerciales	1,078,772.00	-669,422.63	409,349.37	407,465.60	407,465.60	1,883.77
Servicios de Instalación, Reparación, Mantenimiento y Conservación	108,691,540.00	-58,137,535.25	50,554,004.75	50,342,725.18	50,342,725.18	211,279.57
Servicios de Comunicación Social y Publicidad	30,098,800.00	61,034,606.69	91,133,406.69	91,133,406.68	91,133,406.68	0.01
Servicios de Traslado y Viáticos	5,927,220.00	10,198,486.90	16,125,706.90	16,124,078.08	15,886,004.22	1,628.82
Servicios Oficiales	0.00	55,970.00	55,970.00	55,970.00	55,970.00	0.00
Otros Servicios Generales	38,587,274.00	65,745,594.64	104,332,868.64	104,332,835.63	103,225,018.65	33.01
<b>Transferencias, Asignaciones, Subsidios y Otras Ayudas</b>	<b>55,171,148.00</b>	<b>21,051,717.24</b>	<b>76,222,865.24</b>	<b>76,222,865.24</b>	<b>76,141,215.24</b>	<b>0.00</b>
Transferencias Internas y Asignaciones al Sector Público	0.00	0.00	0.00	0.00	0.00	0.00
Transferencias al Resto del Sector Público	0.00	0.00	0.00	0.00	0.00	0.00
Subsidios y Subvenciones	0.00	0.00	0.00	0.00	0.00	0.00
Ayudas Sociales	55,171,148.00	21,051,717.24	76,222,865.24	76,222,865.24	76,141,215.24	0.00
Pensiones y Jubilaciones	0.00	0.00	0.00	0.00	0.00	0.00
Transferencias a Fideicomisos, Mandatos y Otros Análogos	0.00	0.00	0.00	0.00	0.00	0.00
Transferencias a la Seguridad Social	0.00	0.00	0.00	0.00	0.00	0.00
Donativos	0.00	0.00	0.00	0.00	0.00	0.00
Transferencias al Exterior	0.00	0.00	0.00	0.00	0.00	0.00
<b>Bienes Muebles, Inmuebles e Intangibles</b>	<b>433,496.00</b>	<b>682,275.72</b>	<b>1,115,771.72</b>	<b>745,481.40</b>	<b>745,481.40</b>	<b>370,290.32</b>
Mobiliario y Equipo de Administración	252,028.00	641,443.63	893,471.63	589,526.31	589,526.31	303,945.32
Mobiliario y Equipo Educacional y Recreativo	30,759.00	85,396.08	116,155.08	116,155.08	116,155.08	0.00
Equipo e Instrumental Médico y de Laboratorio	0.00	0.00	0.00	0.00	0.00	0.00
Vehículos y Equipo de Transporte	0.00	0.00	0.00	0.00	0.00	0.00
Equipo de Defensa y Seguridad	0.00	0.00	0.00	0.00	0.00	0.00
Maquinaria, Otros Equipos y Herramientas	150,709.00	-44,563.99	106,145.01	39,800.01	39,800.01	66,345.00
Activos Biológicos	0.00	0.00	0.00	0.00	0.00	0.00
Bienes Inmuebles	0.00	0.00	0.00	0.00	0.00	0.00
Activos Intangibles	0.00	0.00	0.00	0.00	0.00	0.00
<b>Inversión Pública</b>	<b>0.00</b>	<b>181,472,677.38</b>	<b>181,472,677.38</b>	<b>181,472,677.38</b>	<b>153,795,405.66</b>	<b>0.00</b>
Obra Pública en Bienes de Dominio Público	0.00	0.00	0.00	0.00	0.00	0.00
Obra Pública en Bienes Propios	0.00	181,472,677.38	181,472,677.38	181,472,677.38	153,795,405.66	0.00
Proyectos Productivos y Acciones de Fomento	0.00	0.00	0.00	0.00	0.00	0.00
<b>Inversiones Financieras y Otras Provisiones</b>	<b>0.00</b>	<b>0.00</b>	<b>0.00</b>	<b>0.00</b>	<b>0.00</b>	<b>0.00</b>
Inversiones para el Fomento de Actividades Productivas	0.00	0.00	0.00	0.00	0.00	0.00
Acciones y Participaciones de Capital	0.00	0.00	0.00	0.00	0.00	0.00
Compra de Títulos y Valores	0.00	0.00	0.00	0.00	0.00	0.00
Concesión de Préstamos	0.00	0.00	0.00	0.00	0.00	0.00
Inversiones en Fideicomisos, Mandatos y Otros Análogos	0.00	0.00	0.00	0.00	0.00	0.00
Otras Inversiones Financieras	0.00	0.00	0.00	0.00	0.00	0.00
Provisiones para Contingencias y Otras Erogaciones Especiales	0.00	0.00	0.00	0.00	0.00	0.00
<b>Participaciones y Aportaciones</b>	<b>0.00</b>	<b>0.00</b>	<b>0.00</b>	<b>0.00</b>	<b>0.00</b>	<b>0.00</b>
Participaciones	0.00	0.00	0.00	0.00	0.00	0.00
Aportaciones	0.00	0.00	0.00	0.00	0.00	0.00
Convenios	0.00	0.00	0.00	0.00	0.00	0.00
<b>Deuda Pública</b>	<b>0.00</b>	<b>0.00</b>	<b>0.00</b>	<b>0.00</b>	<b>0.00</b>	<b>0.00</b>
Amortización de la Deuda Pública	0.00	0.00	0.00	0.00	0.00	0.00
Intereses de la Deuda Pública	0.00	0.00	0.00	0.00	0.00	0.00
Comisiones de la Deuda Pública	0.00	0.00	0.00	0.00	0.00	0.00
Gastos de la Deuda Pública	0.00	0.00	0.00	0.00	0.00	0.00
Costo por Coberturas	0.00	0.00	0.00	0.00	0.00	0.00
Apoyos Financieros	0.00	0.00	0.00	0.00	0.00	0.00
Adeudos de Ejercicios Fiscales Anteriores (ADEFAS)	0.00	0.00	0.00	0.00	0.00	0.00
<b>II. Gasto Etiquetado</b>	<b>0.00</b>	<b>15,303,993.40</b>	<b>15,303,993.40</b>	<b>15,303,993.24</b>	<b>15,303,993.24</b>	<b>0.16</b>
<b>Servicios Personales</b>	<b>0.00</b>	<b>0.00</b>	<b>0.00</b>	<b>0.00</b>	<b>0.00</b>	<b>0.00</b>
Remuneraciones al Personal de Carácter Permanente	0.00	0.00	0.00	0.00	0.00	0.00
Remuneraciones al Personal de Carácter Transitorio	0.00	0.00	0.00	0.00	0.00	0.00
Remuneraciones Adicionales y Especiales	0.00	0.00	0.00	0.00	0.00	0.00
Seguridad Social	0.00	0.00	0.00	0.00	0.00	0.00

**COMISIÓN DEL DEPORTE DE QUINTANA ROO**  
**Estado Analítico del Ejercicio del Presupuesto de Egresos Detallado - LDF**  
 Clasificación por Objeto del Gasto (Capítulo y Concepto)  
 Del 01 de Enero al 31 de Diciembre de 2025  
 (Pesos)

Concepto	Egresos					Subejercicio
	Aprobado	Ampliaciones (/Reducciones)	Modificado	Devengado	Pagado	
Otras Prestaciones Sociales y Económicas	0.00	0.00	0.00	0.00	0.00	0.00
Previsiones	0.00	0.00	0.00	0.00	0.00	0.00
Pago de Estímulos a Servidores Públicos	0.00	0.00	0.00	0.00	0.00	0.00
<b>Materiales y Suministros</b>	<b>0.00</b>	<b>915,995.80</b>	<b>915,995.80</b>	<b>915,995.73</b>	<b>915,995.70</b>	<b>0.07</b>
Materiales de Administración, Emisión de Documentos y Artículos						
Oficiales	0.00	0.00	0.00	0.00	0.00	0.00
Alimentos y Utensilios	0.00	119,630.00	119,630.00	119,629.93	119,629.92	0.07
Materias Primas y Materiales de Producción y Comercialización	0.00	0.00	0.00	0.00	0.00	0.00
Materiales y Artículos de Construcción y de Reparación	0.00	0.00	0.00	0.00	0.00	0.00
Productos Químicos, Farmacéuticos y de Laboratorio	0.00	0.00	0.00	0.00	0.00	0.00
Combustibles, Lubricantes y Aditivos	0.00	0.00	0.00	0.00	0.00	0.00
Vestuario, Blancos, Prendas de Protección y Artículos Deportivos	0.00	796,365.80	796,365.80	796,365.80	796,365.78	0.00
Materiales y Suministros para Seguridad	0.00	0.00	0.00	0.00	0.00	0.00
Herramientas, Refacciones y Accesorios Menores	0.00	0.00	0.00	0.00	0.00	0.00
<b>Servicios Generales</b>	<b>0.00</b>	<b>14,387,997.60</b>	<b>14,387,997.60</b>	<b>14,387,997.51</b>	<b>14,387,997.54</b>	<b>0.09</b>
Servicios Básicos						
Servicios de Arrendamiento	0.00	285,000.00	285,000.00	285,000.00	285,000.00	0.00
Servicios Profesionales, Científicos, Técnicos y Otros Servicios	0.00	6,931,348.00	6,931,348.00	6,931,348.00	6,931,347.90	0.00
Servicios Financieros, Bancarios y Comerciales	0.00	1,850,980.96	1,850,980.96	1,850,980.90	1,850,980.88	0.06
Servicios de Instalación, Reparación, Mantenimiento y Conservación	0.00	0.00	0.00	0.00	0.00	0.00
Servicios de Comunicación Social y Publicidad	0.00	0.00	0.00	0.00	0.00	0.00
Servicios de Traslado y Viáticos	0.00	893,566.52	893,566.52	893,566.52	893,566.52	0.00
Servicios Oficiales	0.00	0.00	0.00	0.00	0.00	0.00
Otros Servicios Generales	0.00	0.00	0.00	0.00	0.00	0.00
<b>Transferencias, Asignaciones, Subsidios y Otras Ayudas</b>	<b>0.00</b>	<b>4,427,102.12</b>	<b>4,427,102.12</b>	<b>4,427,102.09</b>	<b>4,427,102.24</b>	<b>0.03</b>
Transferencias Internas y Asignaciones al Sector Público	0.00	0.00	0.00	0.00	0.00	0.00
Transferencias al Resto del Sector Público	0.00	0.00	0.00	0.00	0.00	0.00
Subsidios y Subvenciones	0.00	0.00	0.00	0.00	0.00	0.00
Ayudas Sociales	0.00	0.00	0.00	0.00	0.00	0.00
Pensiones y Jubilaciones	0.00	0.00	0.00	0.00	0.00	0.00
Transferencias a Fideicomisos, Mandatos y Otros Análogos	0.00	0.00	0.00	0.00	0.00	0.00
Transferencias a la Seguridad Social	0.00	0.00	0.00	0.00	0.00	0.00
Donativos	0.00	0.00	0.00	0.00	0.00	0.00
Transferencias al Exterior	0.00	0.00	0.00	0.00	0.00	0.00
<b>Bienes Muebles, Inmuebles e Intangibles</b>	<b>0.00</b>	<b>0.00</b>	<b>0.00</b>	<b>0.00</b>	<b>0.00</b>	<b>0.00</b>
Mobiliario y Equipo de Administración	0.00	0.00	0.00	0.00	0.00	0.00
Mobiliario y Equipo Educativo y Recreativo	0.00	0.00	0.00	0.00	0.00	0.00
Equipo e Instrumental Médico y de Laboratorio	0.00	0.00	0.00	0.00	0.00	0.00
Vehículos y Equipo de Transporte	0.00	0.00	0.00	0.00	0.00	0.00
Equipo de Defensa y Seguridad	0.00	0.00	0.00	0.00	0.00	0.00
Maquinaria, Otros Equipos y Herramientas	0.00	0.00	0.00	0.00	0.00	0.00
Activos Biológicos	0.00	0.00	0.00	0.00	0.00	0.00
Bienes Inmuebles	0.00	0.00	0.00	0.00	0.00	0.00
Activos Intangibles	0.00	0.00	0.00	0.00	0.00	0.00
<b>Inversión Pública</b>	<b>0.00</b>	<b>0.00</b>	<b>0.00</b>	<b>0.00</b>	<b>0.00</b>	<b>0.00</b>
Obra Pública en Bienes de Dominio Público	0.00	0.00	0.00	0.00	0.00	0.00
Obra Pública en Bienes Propios	0.00	0.00	0.00	0.00	0.00	0.00
Proyectos Productivos y Acciones de Fomento	0.00	0.00	0.00	0.00	0.00	0.00
<b>Inversiones Financieras y Otras Provisiones</b>	<b>0.00</b>	<b>0.00</b>	<b>0.00</b>	<b>0.00</b>	<b>0.00</b>	<b>0.00</b>
Inversiones para el Fomento de Actividades Productivas	0.00	0.00	0.00	0.00	0.00	0.00
Acciones y Participaciones de Capital	0.00	0.00	0.00	0.00	0.00	0.00
Compra de Títulos y Valores	0.00	0.00	0.00	0.00	0.00	0.00
Concesión de Préstamos	0.00	0.00	0.00	0.00	0.00	0.00
Inversiones en Fideicomisos, Mandatos y Otros Análogos	0.00	0.00	0.00	0.00	0.00	0.00
Otras Inversiones Financieras	0.00	0.00	0.00	0.00	0.00	0.00
Provisiones para Contingencias y Otras Erogaciones Especiales	0.00	0.00	0.00	0.00	0.00	0.00
<b>Participaciones y Aportaciones</b>	<b>0.00</b>	<b>0.00</b>	<b>0.00</b>	<b>0.00</b>	<b>0.00</b>	<b>0.00</b>
Participaciones	0.00	0.00	0.00	0.00	0.00	0.00
Aportaciones	0.00	0.00	0.00	0.00	0.00	0.00
Convenios	0.00	0.00	0.00	0.00	0.00	0.00
<b>Deuda Pública</b>	<b>0.00</b>	<b>0.00</b>	<b>0.00</b>	<b>0.00</b>	<b>0.00</b>	<b>0.00</b>
Amortización de la Deuda Pública	0.00	0.00	0.00	0.00	0.00	0.00
Intereses de la Deuda Pública	0.00	0.00	0.00	0.00	0.00	0.00
Comisiones de la Deuda Pública	0.00	0.00	0.00	0.00	0.00	0.00
Gastos de la Deuda Pública	0.00	0.00	0.00	0.00	0.00	0.00
Costo por Coberturas	0.00	0.00	0.00	0.00	0.00	0.00
Apoyos Financieros	0.00	0.00	0.00	0.00	0.00	0.00
Adeudos de Ejercicios Fiscales Anteriores (ADEFAS)	0.00	0.00	0.00	0.00	0.00	0.00
<b>Total de Egresos</b>	<b>477,557,259.00</b>	<b>253,093,822.56</b>	<b>730,651,081.56</b>	<b>724,102,763.33</b>	<b>691,277,194.98</b>	<b>6,548,318.23</b>

**FORMATO 6B ESTADO ANALÍTICO DEL EJERCICIO DEL PRESUPUESTO  
DE EGRESOS DETALLADO LDF (CLASIFICACIÓN ADMINISTRATIVA)**

<b>COMISIÓN DEL DEPORTE DE QUINTANA ROO</b>						
<b>Estado Analítico del Ejercicio del Presupuesto de Egresos Detallado - LDF</b>						
Clasificación Administrativa						
Del 01 de enero al 31 de diciembre de 2025						
(Pesos)						
Concepto	Egresos					Subejercicio
	Aprobado	Ampliaciones /Reducciones	Modificado	Devengado	Pagado	
<b>I. Gasto No Etiquetado</b>	<b>477,557,259.00</b>	<b>237,789,829.16</b>	<b>715,347,088.16</b>	<b>708,798,770.09</b>	<b>675,973,201.74</b>	<b>6,548,318.07</b>
Presidencia	18,737,868.00	181,007,868.45	199,745,736.45	199,626,687.84	171,381,363.53	119,048.61
Secretaría Particular	1,408,134.00	-213,147.43	1,194,986.57	1,194,729.57	1,135,493.64	257.00
Comunicación Social	31,862,881.00	59,176,922.21	91,039,803.21	91,025,158.45	90,923,327.87	14,644.76
Secretaría Técnica	893,459.00	-36,498.09	856,960.91	829,381.10	777,169.21	27,579.81
Cultura Física	244,885,464.00	-124,748,364.27	120,137,099.73	119,433,881.30	118,378,944.51	703,218.43
Administración	23,210,534.00	49,659,029.29	72,869,563.29	71,465,529.17	70,242,825.00	1,404,034.12
Planeación	5,822,230.00	-368,375.18	5,453,854.82	5,383,676.30	4,998,228.61	70,178.52
Dirección Jurídica	1,731,786.00	-218,764.01	1,513,021.99	1,474,941.25	1,370,912.85	38,080.74
Alto Rendimiento	149,004,903.00	73,531,158.19	222,536,061.19	218,364,785.11	216,764,936.52	4,171,276.08
<b>II. Gasto Etiquetado</b>	<b>0.00</b>	<b>15,303,993.40</b>	<b>15,303,993.40</b>	<b>15,303,993.24</b>	<b>15,303,993.24</b>	<b>0.16</b>
Presidencia	0.00	0.00	0.00	0.00	0.00	0.00
Secretaría Particular	0.00	0.00	0.00	0.00	0.00	0.00
Comunicación Social	0.00	0.00	0.00	0.00	0.00	0.00
Secretaría Técnica	0.00	0.00	0.00	0.00	0.00	0.00
Cultura Física	0.00	15,303,993.40	15,303,993.40	15,303,993.24	15,303,993.24	0.16
Administración	0.00	0.00	0.00	0.00	0.00	0.00
Planeación	0.00	0.00	0.00	0.00	0.00	0.00
Dirección Jurídica	0.00	0.00	0.00	0.00	0.00	0.00
Alto Rendimiento	0.00	0.00	0.00	0.00	0.00	0.00
<b>Total de Egresos</b>	<b>477,557,259.00</b>	<b>253,093,822.56</b>	<b>730,651,081.56</b>	<b>724,102,763.33</b>	<b>691,277,194.98</b>	<b>6,548,318.23</b>

**FORMATO 6C ESTADO ANALÍTICO DEL EJERCICIO DEL PRESUPUESTO  
DE EGRESOS DETALLADO LDF (CLASIFICACIÓN FUNCIONAL)**

COMISIÓN DEL DEPORTE DE QUINTANA ROO						
Estado Analítico del Ejercicio del Presupuesto de Egresos Detallado - LDF						
Clasificación Funcional (Finalidad y Función)						
Del 01 de enero al 31 de diciembre de 2025						
(Pesos)						
Concepto	Egresos					Subejercicio
	Aprobado	Ampliaciones /(Reducciones)	Modificado	Devengado	Pagado	
<b>I. Gasto No Etiquetado</b>	<b>477,557,259.00</b>	<b>237,789,829.16</b>	<b>715,347,088.16</b>	<b>708,798,770.09</b>	<b>675,973,201.74</b>	<b>6,548,318.07</b>
<b>Gobierno</b>	0.00	0.00	0.00	0.00	0.00	0.00
Legislación	0.00	0.00	0.00	0.00	0.00	0.00
Justicia	0.00	0.00	0.00	0.00	0.00	0.00
Coordinación de la Política de Gobierno	0.00	0.00	0.00	0.00	0.00	0.00
Relaciones Exteriores	0.00	0.00	0.00	0.00	0.00	0.00
Asuntos Financieros y Hacendarios	0.00	0.00	0.00	0.00	0.00	0.00
Seguridad Nacional	0.00	0.00	0.00	0.00	0.00	0.00
Asuntos de Orden Público y de Seguridad Interior	0.00	0.00	0.00	0.00	0.00	0.00
Otros Servicios Generales	0.00	0.00	0.00	0.00	0.00	0.00
<b>Desarrollo Social</b>	<b>477,557,259.00</b>	<b>237,789,829.16</b>	<b>715,347,088.16</b>	<b>708,798,770.09</b>	<b>675,973,201.74</b>	<b>6,548,318.07</b>
Protección Ambiental	0.00	0.00	0.00	0.00	0.00	0.00
Vivienda y Servicios a la Comunidad	0.00	0.00	0.00	0.00	0.00	0.00
Salud	0.00	0.00	0.00	0.00	0.00	0.00
Recreación, Cultura y Otras Manifestaciones Sociales	477,557,259.00	237,789,829.16	715,347,088.16	708,798,770.09	675,973,201.74	6,548,318.07
Educación	0.00	0.00	0.00	0.00	0.00	0.00
Protección Social	0.00	0.00	0.00	0.00	0.00	0.00
Otros Asuntos Sociales	0.00	0.00	0.00	0.00	0.00	0.00
<b>Desarrollo Económico</b>	0.00	0.00	0.00	0.00	0.00	0.00
Asuntos Económicos, Comerciales y Laborales en General	0.00	0.00	0.00	0.00	0.00	0.00
Agropecuaria, Silvicultura, Pesca y Caza	0.00	0.00	0.00	0.00	0.00	0.00
Combustibles y Energía	0.00	0.00	0.00	0.00	0.00	0.00
Minería, Manufacturas y Construcción	0.00	0.00	0.00	0.00	0.00	0.00
Transporte	0.00	0.00	0.00	0.00	0.00	0.00
Comunicaciones	0.00	0.00	0.00	0.00	0.00	0.00
Turismo	0.00	0.00	0.00	0.00	0.00	0.00
Ciencia, Tecnología e Innovación	0.00	0.00	0.00	0.00	0.00	0.00
Otras Industrias y Otros Asuntos Económicos	0.00	0.00	0.00	0.00	0.00	0.00
<b>Otros</b>	0.00	0.00	0.00	0.00	0.00	0.00
Transacciones de la Deuda Pública / Costo Financiero de la Deuda	0.00	0.00	0.00	0.00	0.00	0.00
Transferencias, Participaciones y Aportaciones entre Diferentes Niveles y Ordenes de Gobierno	0.00	0.00	0.00	0.00	0.00	0.00
Saneamiento del Sistema Financiero	0.00	0.00	0.00	0.00	0.00	0.00
Adeudos de Ejercicios Fiscales Anteriores	0.00	0.00	0.00	0.00	0.00	0.00
<b>II. Gasto Etiquetado</b>	0.00	15,303,993.40	15,303,993.40	15,303,993.24	15,303,993.24	0.16
<b>Gobierno</b>	0.00	0.00	0.00	0.00	0.00	0.00
Legislación	0.00	0.00	0.00	0.00	0.00	0.00
Justicia	0.00	0.00	0.00	0.00	0.00	0.00
Coordinación de la Política de Gobierno	0.00	0.00	0.00	0.00	0.00	0.00
Relaciones Exteriores	0.00	0.00	0.00	0.00	0.00	0.00
Asuntos Financieros y Hacendarios	0.00	0.00	0.00	0.00	0.00	0.00
Seguridad Nacional	0.00	0.00	0.00	0.00	0.00	0.00
Asuntos de Orden Público y de Seguridad Interior	0.00	0.00	0.00	0.00	0.00	0.00
Otros Servicios Generales	0.00	0.00	0.00	0.00	0.00	0.00
<b>Desarrollo Social</b>	0.00	15,303,993.40	15,303,993.40	15,303,993.24	15,303,993.24	0.16
Protección Ambiental	0.00	0.00	0.00	0.00	0.00	0.00
Vivienda y Servicios a la Comunidad	0.00	0.00	0.00	0.00	0.00	0.00
Salud	0.00	0.00	0.00	0.00	0.00	0.00
Recreación, Cultura y Otras Manifestaciones Sociales	0.00	15,303,993.40	15,303,993.40	15,303,993.24	15,303,993.24	0.16
Educación	0.00	0.00	0.00	0.00	0.00	0.00
Protección Social	0.00	0.00	0.00	0.00	0.00	0.00
Otros Asuntos Sociales	0.00	0.00	0.00	0.00	0.00	0.00
<b>Desarrollo Económico</b>	0.00	0.00	0.00	0.00	0.00	0.00
Asuntos Económicos, Comerciales y Laborales en General	0.00	0.00	0.00	0.00	0.00	0.00
Agropecuaria, Silvicultura, Pesca y Caza	0.00	0.00	0.00	0.00	0.00	0.00
Combustibles y Energía	0.00	0.00	0.00	0.00	0.00	0.00
Minería, Manufacturas y Construcción	0.00	0.00	0.00	0.00	0.00	0.00
Transporte	0.00	0.00	0.00	0.00	0.00	0.00
Comunicaciones	0.00	0.00	0.00	0.00	0.00	0.00
Turismo	0.00	0.00	0.00	0.00	0.00	0.00
Ciencia, Tecnología e Innovación	0.00	0.00	0.00	0.00	0.00	0.00
Otras Industrias y Otros Asuntos Económicos	0.00	0.00	0.00	0.00	0.00	0.00
<b>Otros</b>	0.00	0.00	0.00	0.00	0.00	0.00
Transacciones de la Deuda Pública / Costo Financiero de la Deuda	0.00	0.00	0.00	0.00	0.00	0.00
Transferencias, Participaciones y Aportaciones entre Diferentes Niveles y Ordenes de Gobierno	0.00	0.00	0.00	0.00	0.00	0.00
Saneamiento del Sistema Financiero	0.00	0.00	0.00	0.00	0.00	0.00
Adeudos de Ejercicios Fiscales Anteriores	0.00	0.00	0.00	0.00	0.00	0.00
<b>Total de Egresos</b>	<b>477,557,259.00</b>	<b>253,093,822.56</b>	<b>730,651,081.56</b>	<b>724,102,763.33</b>	<b>691,277,194.98</b>	<b>6,548,318.23</b>

**FORMATO 6D ESTADO ANALÍTICO DEL EJERCICIO DEL PRESUPUESTO  
DE EGRESOS DETALLADO LDF (CLASIFICACIÓN DE SERVICIOS  
PERSONALES POR CATEGORÍA)**

**COMISIÓN DEL DEPORTE DE QUINTANA ROO**  
**Estado Analítico del Ejercicio del Presupuesto de Egresos Detallado - LDF**  
Clasificación de Servicios Personales por Categoría  
Del 01 de Enero al 31 de Diciembre de 2025  
(Pesos)

Concepto	Egresos					Subejercicio
	Aprobado	Ampliaciones /Reducciones	Modificado	Devengado	Pagado	
<b>I. Gasto No Etiquetado</b>	<b>78,766,180.00</b>	<b>2,894,522.90</b>	<b>81,660,702.90</b>	<b>76,327,130.90</b>	<b>72,749,621.82</b>	<b>5,333,572.00</b>
Personal Administrativo y de Servicio Público	78,766,180.00	2,894,522.90	81,660,702.90	76,327,130.90	72,749,621.82	5,333,572.00
Magisterio	0.00	0.00	0.00	0.00	0.00	0.00
Servicios de Salud	0.00	0.00	0.00	0.00	0.00	0.00
Personal Administrativo	0.00	0.00	0.00	0.00	0.00	0.00
Personal Médico, Paramédico y afin	0.00	0.00	0.00	0.00	0.00	0.00
Seguridad Pública	0.00	0.00	0.00	0.00	0.00	0.00
Gastos asociados a la Implementación de Nuevas Leyes Federales o Reformas a las mismas	0.00	0.00	0.00	0.00	0.00	0.00
Sentencias laborales definitivas	0.00	0.00	0.00	0.00	0.00	0.00
<b>II. Gasto Etiquetado</b>	<b>0.00</b>	<b>0.00</b>	<b>0.00</b>	<b>0.00</b>	<b>0.00</b>	<b>0.00</b>
Personal Administrativo y de Servicio Público	0.00	0.00	0.00	0.00	0.00	0.00
Magisterio	0.00	0.00	0.00	0.00	0.00	0.00
Servicios de Salud	0.00	0.00	0.00	0.00	0.00	0.00
Personal Administrativo	0.00	0.00	0.00	0.00	0.00	0.00
Personal Médico, Paramédico y afin	0.00	0.00	0.00	0.00	0.00	0.00
Seguridad Pública	0.00	0.00	0.00	0.00	0.00	0.00
Gastos asociados a la Implementación de Nuevas Leyes Federales o Reformas a las mismas	0.00	0.00	0.00	0.00	0.00	0.00
Sentencias laborales definitivas	0.00	0.00	0.00	0.00	0.00	0.00
<b>Total del Gasto en Servicios Personales</b>	<b>78,766,180.00</b>	<b>2,894,522.90</b>	<b>81,660,702.90</b>	<b>76,327,130.90</b>	<b>72,749,621.82</b>	<b>5,333,572.00</b>

**ANEXO 3-GUÍA DE CUMPLIMIENTO DE LA LEY DE DISCIPLINA  
FINANCIERA DE LAS ENTIDADES FEDERATIVAS Y MUNICIPIOS**

Guía de Cumplimiento de la Ley de Disciplina Financiera de las Entidades Federativas y Municipios Del 1 de enero al 31 de diciembre de 2025							
Indicadores de Observancia (c)	Implementación		Resultado		Fundamento (h)	Comentarios (i)	
	SI	NO					
	Mecanismo de Verificación (d)	Fecha estimada de cumplimiento (e)	Monto o valor (f)	Unidad (pesos/porcentaje) (g)			
<b>INDICADORES PRESUPUESTARIOS</b>							
<b>A. INDICADORES CUANTITATIVOS</b>							
<b>1 Balance Presupuestario Sostenible (j)</b>							
a.	Propuesto	Iniciativa de Ley de Ingresos y Proyecto de Presupuesto de Egresos			pesos	Art. 6 y 19 de la LDF	-
b.	Aprobado	Ley de Ingresos y Presupuesto de Egresos			pesos	Art. 6 y 19 de la LDF	-
c.	Ejercido	Cuenta Pública / Formato 4 LDF			pesos	Art. 6 y 19 de la LDF	-
<b>2 Balance Presupuestario de Recursos Disponibles Sostenible (k)</b>							
a.	Propuesto	Iniciativa de Ley de Ingresos y Proyecto de Presupuesto de Egresos			pesos	Art. 6 y 19 de la LDF	-
b.	Aprobado	Ley de Ingresos y Presupuesto de Egresos			pesos	Art. 6 y 19 de la LDF	-
c.	Ejercido	Cuenta Pública / Formato 4 LDF			pesos	Art. 6 y 19 de la LDF	-
<b>3 Financiamiento Neto dentro del Techo de Financiamiento Neto (l)</b>							
a.	Propuesto	Iniciativa de Ley de Ingresos			pesos	Art. 6, 19 y 46 de la LDF	-
b.	Aprobado	Ley de Ingresos			pesos	Art. 6, 19 y 46 de la LDF	-
c.	Ejercido	Cuenta Pública / Formato 4 LDF			pesos	Art. 6, 19 y 46 de la LDF	-
<b>4 Recursos destinados a la atención de desastres naturales</b>							
a.	Asignación al fideicomiso para						

desastres naturales (m)								
a.1	Aprobado	Reporte Trim. Formato 6 a)			pesos	Art. 9 de la LDF		
a.2	Pagado	Cuenta Pública / Formato 6 a)			pesos	Art. 9 de la LDF		
b.	Aportación promedio realizada por la Entidad Federativa durante los 5 ejercicios previos, para infraestructura dañada por desastres naturales (n)	Autorizaciones de recursos aprobados por el FONDEN			pesos	Art. 9 de la LDF		
c.	Saldo del fideicomiso para desastres naturales (o)	Cuenta Pública / Auxiliar de Cuentas			pesos	Art. 9 de la LDF		
d.	Costo promedio de los últimos 5 ejercicios de la reconstrucción de infraestructura dañada por desastres naturales (p)	Autorizaciones de recursos aprobados por el FONDEN			pesos	Art. 9 de la LDF		
5 Techo para servicios personales (q)								
a.	Asignación en el Presupuesto de Egresos	Reporte Trim. Formato 6 d)			pesos	Art. 10 y 21 de la LDF		
b.	Ejercido	Reporte Trim. Formato 6 d)			pesos	Art. 13 fracc. V y 21 de la LDF		
Previsiones de gasto para compromisos de pago derivados de APPs (r)								
a.	Asignación en el Presupuesto de Egresos	Presupuesto de Egresos			pesos	Art. 11 y 21 de la LDF		
7 Techo de ADEFAS para el ejercicio fiscal (s)								
a.	Propuesto	Proyecto de Presupuesto de Egresos			pesos	Art. 12 y 20 de la LDF		
b.	Aprobado	Reporte Trim. Formato 6 a)			pesos	Art. 12 y 20 de la LDF		
c.	Ejercido	Cuenta Pública / Formato 6 a)			pesos	Art. 12 y 20 de la LDF		
B. INDICADORES CUALITATIVOS								
1	Iniciativa de Ley de Ingresos y Proyecto de Presupuesto de Egresos						LEY DE INGRESOS:	
a.	Objetivos anuales, estrategias y metas para el ejercicio fiscal (t)	Iniciativa de Ley de Ingresos y Proyecto de Presupuesto de Egresos				Art. 5 y 18 de la LDF		
b.	Proyecciones de ejercicios posteriores (u)	Iniciativa de Ley de Ingresos y Proyecto de Presupuesto de Egresos / Formatos 7 a) y b)				Art. 5 y 18 de la LDF		

c.	Descripción de riesgos y propuestas de acción para enfrentarlos (v)	Iniciativa de Ley de Ingresos y Proyecto de Presupuesto de Egresos				Art. 5 y 18 de la LDF	-
d.	Resultados de ejercicios fiscales anteriores y el ejercicio fiscal en cuestión (w)	Iniciativa de Ley de Ingresos y Proyecto de Presupuesto de Egresos / Formatos 7 c) y d)				Art. 5 y 18 de la LDF	-
e.	Estudio actuarial de las pensiones de sus trabajadores (x)	Proyecto de Presupuesto de Egresos / Formato 8				Art. 5 y 18 de la LDF	-
<b>2 Balance Presupuestario de Recursos Disponibles, en caso de ser negativo</b>							
a.	Razones excepcionales que justifican el Balance Presupuestario de Recursos Disponibles negativo (y)	Iniciativa de Ley de Ingresos o Proyecto de Presupuesto de Egresos				Art. 6 y 19 de la LDF	-
b.	Fuente de recursos para cubrir el Balance Presupuestario de Recursos Disponibles negativo (z)	Iniciativa de Ley de Ingresos o Proyecto de Presupuesto de Egresos				Art. 6 y 19 de la LDF	-
c.	Número de ejercicios fiscales y acciones necesarias para cubrir el Balance Presupuestario de Recursos Disponibles negativo (aa)	Iniciativa de Ley de Ingresos o Proyecto de Presupuesto de Egresos				Art. 6 y 19 de la LDF	-
d.	Informes Trimestrales sobre el avance de las acciones para recuperar el Balance Presupuestario de Recursos Disponibles (bb)	Reporte Trim. y Cuenta Pública				Art. 6 y 19 de la LDF	-
<b>3 Servicios Personales</b>							
a.	Remuneraciones de los servidores públicos (cc)	Proyecto de Presupuesto de Egresos				Art. 10 y 21 de la LDF	-
b.	Previsiones salariales y económicas para cubrir incrementos salariales, creación de plazas y otros (dd)	Proyecto de Presupuesto de Egresos				Art. 10 y 21 de la LDF	-
<b>INDICADORES DEL EJERCICIO PRESUPUESTARIO</b>							
<b>A. INDICADORES CUANTITATIVOS</b>							
<b>1 Ingresos Excedentes derivados de Ingresos de Libre Disposición</b>							
a.	Monto de Ingresos Excedentes derivados de ILD (ee)				pesos	Art. 14 y 21 de la LDF	-

b.	Monto de Ingresos Excedentes derivados de ILD destinados al fin del A.14, fracción I de la LDF (ff)					pesos	Art. 14 y 21 de la LDF	-
c.	Monto de Ingresos Excedentes derivados de ILD destinados al fin del A.14, fracción II, a) de la LDF (gg)					pesos	Art. 14 y 21 de la LDF	-
d.	Monto de Ingresos Excedentes derivados de ILD destinados al fin del A.14, fracción II, b) de la LDF (hh)					pesos	Art. 14 y 21 de la LDF	-
e.	Monto de Ingresos Excedentes derivados de ILD destinados al fin del artículo noveno transitorio de la LDF (ii)					pesos	Art. Noveno Transitorio de la LDF	-
<b>B. INDICADORES CUALITATIVOS</b>								
1	Análisis Costo-Beneficio para programas o proyectos de inversión mayores a 10 millones de UDIS (jj)					pesos	Art. 13 frac. III y 21 de la LDF	-
2	Análisis de conveniencia y análisis de transferencia de riesgos de los proyectos APPs (kk)						Art. 13 frac. III y 21 de la LDF	
3	Identificación de población objetivo, destino y temporalidad de subsidios (ll)						Art. 13 frac. VII y 21 de la LDF	
<b>INDICADORES DE DEUDA PÚBLICA</b>								
<b>A. INDICADORES CUANTITATIVOS</b>								
<b>1 Obligaciones a Corto Plazo</b>								
a.	Límite de Obligaciones a Corto Plazo (mm)					pesos	Art. 30 frac. I de la LDF	
b.	Obligaciones a Corto Plazo (nn)					pesos	Art. 30 frac. I de la LDF	

**RELACIÓN DE LAS CUENTAS BANCARIAS PRODUCTIVAS,  
ESPECIFICAS EN LAS CUALES SE DEPOSITAN RECURSOS FEDERALES  
TRANSFERIDOS**

<b>COMISIÓN DEL DEPORTE DE QUINTANA ROO</b>		
Relación de cuentas bancarias productivas específicas		
Periodo (anual)		
Fondo, Programa o Convenio	Datos de la Cuenta Bancaria	
	Institución Bancaria	Número de Cuenta
Beach Pro Tour Elite 16 Playa del Carmen/Tour Mundial de Voleibol de Playa Elite 16 Playa del Carmen 2025	AZTECA	01720181516054
Línea de Acción de Activación Física Ponte Pila 2025	AZTECA	01720184094790

**RELACIÓN DE BIENES QUE COMPONEN EL PATRIMONIO DEL ENTE  
PÚBLICO (ENLACE WEB DONDE ESTA PUBLICADO)**

[https://codeq.qroo.gob.mx/wp-  
content/uploads/2026/02/PATRIMONIO-A-31-DE-DICIEMBRE-DEL-  
2025\\_023451.pdf](https://codeq.qroo.gob.mx/wp-content/uploads/2026/02/PATRIMONIO-A-31-DE-DICIEMBRE-DEL-2025_023451.pdf)

**LINK DE LA RELACIÓN DE LOS BIENES MUEBLES:**

[https://codeq.groo.gob.mx/wp-content/uploads/2026/02/MUEBLES-CORTE-31-12-2025\\_041837.pdf](https://codeq.groo.gob.mx/wp-content/uploads/2026/02/MUEBLES-CORTE-31-12-2025_041837.pdf)

**LINK DE LA RELACION DE LOS BIENES INMUEBLES**

[https://codeq.qroo.gob.mx/wp-content/uploads/2026/02/INMUEBLES-31-12-2025\\_021841\\_20260219\\_141851\\_20260219\\_142028.pdf](https://codeq.qroo.gob.mx/wp-content/uploads/2026/02/INMUEBLES-31-12-2025_021841_20260219_141851_20260219_142028.pdf)

## **RELACIÓN DE ESQUEMAS BURSÁTILES Y DE COBERTURAS FINANCIERAS.**

En relación a los esquemas bursátiles y de coberturas financieras, se aclara que no es aplicable, ya que este Ente no realiza operaciones de dicha naturaleza, la presente es con la finalidad de dar cumplimiento al artículo 46, último párrafo de la Ley General de Contabilidad Gubernamental.

**INGRESOS POR APORTACIONES ESPECIALES FEDERALES**

COMISIÓN DEL DEPORTE DE QUINTANA ROO Ingresos por Aportaciones Especiales Federales* Ejercicio 2024 (Cifras en Pesos)	
Concepto	Integración (Recaudado / total de recaudado)
Nombre del ramo (Ramo II respectivamente)	
<b>Total</b>	

**NO APLICA**

\* Programas y Convenios Federales del ejercicio 2023, no incluye remanentes de ejercicios anteriores.

**GASTOS POR APORTACIONES ESPECIALES FEDERALES**

COMISIÓN PARA LA JUVENTUD Y EL DEPORTE DE QUINTANA ROO				
Gastos Por Aportaciones Especiales Federales*				
Ejercicio 2025				
(Miles de Pesos)				
Concepto	(A) Saldo del Devengado	(B) Saldo del Ejercido	(C) Saldo del Pagado	(A+B+C=D) Total
<b>Nombre del ramo (Ramo II respectivamente)</b>	<b>0.00</b>	<b>0.00</b>	<b>15,303,993.24</b>	<b>15,303,993.24</b>
1 Comisión Nacional de Cultura Física y Deporte	0.00	0.00	15,303,993.24	15,303,993.24
<b>Total</b>	<b>0.00</b>	<b>0.00</b>	<b>15,303,993.24</b>	<b>15,303,993.24</b>

\* Programas y Convenios Federales del ejercicio 2025, no incluye remanentes de ejercicios anteriores.

**ESTADO PRESUPUESTARIO DE INGRESOS Y EGRESOS**

<b>COMISIÓN DEL DEPORTE DE QUINTANA ROO</b>		
<b>ESTADO PRESUPUESTARIO DE INGRESOS Y EGRESOS</b>		
Del 1 de enero al 31 de diciembre de 2024 (Cifras en Pesos)		
Concepto	2025	2024
<b>Ingresos</b>		
Impuestos	0.00	0.00
Cuotas y Aportaciones de seguridad social	0.00	0.00
Contribuciones de mejoras	0.00	0.00
Derechos	0.00	677,629.00
Productos	5,580.54	4,506.43
Aprovechamientos	0.00	0.00
Ingresos por ventas de bienes y servicios	2,651,760.00	0.00
Participaciones, Aportaciones y Convenios	15,303,993.40	0.00
Transferencias, Asignaciones, Subsidios y Otras Ayudas	707,162,334.01	527,972,545.00
Ingresos derivados de financiamiento	0.00	0.00
<b>Suma de ingresos</b>	<b>725,123,667.95</b>	<b>528,654,680.43</b>
Concepto	2025	2024
<b>Egresos</b>		
Servicios personales	76,327,130.90	75,551,573.41
Materiales y suministros	56,425,427.17	40,822,625.96
Servicios generales	332,909,181.24	224,815,671.49
Transferencias, asignaciones, subsidios y otras ayudas	76,222,865.24	81,175,202.00
Bienes muebles, inmuebles e intangibles	745,481.40	240,014.15
Inversión pública	181,472,677.38	105,717,399.34
Inversiones financieras y otras provisiones	0.00	0.00
Participaciones y aportaciones	0.00	0.00
Deuda pública	0.00	0.00
<b>Suma de egresos</b>		<b>528,322,486.35</b>
<b>Superávit del ejercicio</b>		<b>-332,194.08</b>

**ESTADOS ANALÍTICOS COMPARATIVOS DE INGRESOS PRESUPUESTARIOS.**

COMISIÓN DEL DEPORTE DE QUINTANA ROO ESTADO ANALÍTICO DE INGRESOS CON BASE EN RECAUDADO Ejercicio 2025 comparativo con 2024 (Cifras en Pesos)						
Concepto	2024	2025		Variaciones respecto a: Ingreso estimado 2025		Variación Real *
	Recaudado	Estimado	Recaudado	Importe	%	%
Impuestos	0.00	0.00	0.00	0.00	0.00	
Cuotas y Aportaciones de Seguridad Social	0.00	0.00	0.00	0.00	0.00	
Contribuciones de Mejoras	0.00	0.00	0.00	0.00	0.00	
Derechos	677,629.00	0.00	0.00	0.00	0.00	-100.0%
Productos	4,506.43	0.00	5,580.54	5,580.54		18.8%
Corriente	4,506.43	0.00	5,580.54	5,580.54		18.8%
Capital	0.00	0.00	0.00	0.00		
Aprovechamientos	0.00	0.00	0.00	0.00		
Corriente	0.00	0.00	0.00	0.00		
Capital	0.00	0.00	0.00	0.00		
Ingresos por Ventas de Bienes y Servicios	0.00	778,216.00	2,651,760.00	1,873,544.00	240.7%	
Participaciones y Aportaciones	0.00	0.00	15,303,993.40	15,303,993.40		
Transferencias, Asignaciones, Subsidios y Otras Ayudas	521,751,042.13	476,779,043.00	704,620,661.11	227,841,618.11	47.8%	29.6%
Ingresos Derivados de Financiamientos	0.00	0.00	0.00	0.00		
<b>TOTALES</b>	<b>522,433,177.56</b>	<b>477,557,259.00</b>	<b>722,581,995.05</b>	<b>245,024,736.05</b>	<b>51.3%</b>	<b>32.7%</b>

\* Factor de deflactación 1.042  
Deflactado con el Índice Nacional de Precios Promedio del Consumidor.  
Las cifras pueden presentar diferencias por redondeos.

COMISIÓN DEL DEPORTE DE QUINTANA ROO ESTADO ANALÍTICO DE INGRESOS CON BASE EN RECAUDADO Ejercicio 2025 comparativo con 2024 (Cifras en Pesos)						
Concepto	2024	2025		Variaciones respecto a: Ingreso estimado 2025		Variación Real *
	Recaudado	Estimado	Recaudado	Importe	%	%
<b>Ingresos del Gobierno</b>	<b>677,629.00</b>	<b>0.00</b>	<b>15,303,993.40</b>	<b>15,303,993.40</b>		<b>2067.4%</b>
Impuestos	0.00	0.00	0.00	0.00	0.00	
Contribuciones de Mejoras	0.00	0.00	0.00	0.00	0.00	
Derechos	677,629.00	0.00	0.00	0.00	0.00	-100.0%
Productos	0.00	0.00	0.00	0.00	0.00	
Corriente	0.00	0.00	0.00	0.00	0.00	
Capital	0.00	0.00	0.00	0.00	0.00	
Aprovechamientos	0.00	0.00	0.00	0.00	0.00	
Corriente	0.00	0.00	0.00	0.00	0.00	
Capital	0.00	0.00	0.00	0.00	0.00	
Participaciones y Aportaciones	0.00	0.00	15,303,993.40	15,303,993.40		
Transferencias, Asignaciones, Subsidios y Otras Ayudas	0.00	0.00	0.00	0.00		
<b>Ingresos del Organismos y Empresas</b>	<b>521,755,548.56</b>	<b>477,557,259.00</b>	<b>707,278,001.65</b>	<b>229,720,742.65</b>	<b>48.1%</b>	<b>30.1%</b>
Cuotas y Aportaciones de Seguridad social	0.00	0.00	0.00	0.00		
Productos	4,506.43	0.00	5,580.54	5,580.54		18.8%
Ingresos por Ventas de Bienes y Servicios	0.00	0.00	0.00	0.00		
Transferencias, Asignaciones, Subsidios y Otras Ayudas	0.00	0.00	0.00	0.00		
<b>Ingresos derivados de Financiamiento</b>	<b>0.00</b>	<b>0.00</b>	<b>0.00</b>	<b>0.00</b>		
Ingresos Derivados de Financiamiento	0.00	0.00	0.00	0.00		
<b>TOTALES</b>	<b>522,433,177.56</b>	<b>477,557,259.00</b>	<b>722,581,995.05</b>	<b>245,024,736.05</b>	<b>51.3%</b>	<b>32.7%</b>

\* Factor de deflactación 1.042  
Deflactado con el Índice Nacional de Precios Promedio del Consumidor.  
Las cifras pueden presentar diferencias por redondeos.

**ESTADOS ANALÍTICOS COMPARATIVOS DEL EJERCICIO DEL  
PRESUPUESTO DE EGRESOS.**

**Estado analítico del ejercicio del Presupuesto de Egresos por Objeto  
del gasto**

COMISIÓN DEL DEPORTE DE QUINTANA ROO ESTADO ANALÍTICO DEL PRESUPUESTO DE EGRESOS CON BASE EN DEVENGADO Clasificación por Objeto del Gasto (Capítulo y Concepto) Ejercicio 2025 comparativo con 2024 (Cifras en Pesos)						
Concepto	2024	2025		Variaciones respecto a Presupuesto Aprobado 2025		Variación Real *
	Devengado	Aprobado	Devengado	Importe	%	%
<b>Servicios Personales</b>	<b>75,551,573.41</b>	<b>78,766,180.00</b>	<b>76,327,130.90</b>	<b>-2,439,049.10</b>	<b>-3.1%</b>	<b>-3.0%</b>
Remuneraciones al Personal de Carácter Permanente	15,098,034.81	15,705,244.00	16,622,584.91	917,340.91	5.8%	5.7%
Remuneraciones al Personal de Carácter Transitorio	22,148,123.40	25,379,836.00	21,755,950.70	-3,623,885.30	-14.3%	-5.7%
Remuneraciones Adicionales y Especiales	24,507,223.65	22,751,735.00	23,599,977.91	848,242.91	3.7%	-7.6%
Seguridad Social	5,392,846.46	5,877,776.00	5,677,205.08	-200,570.92	-3.4%	1.0%
Otras Prestaciones Sociales y Económicas	6,654,044.45	7,437,112.00	6,778,967.74	-658,144.26	-8.8%	-2.2%
Previsiones	0.00	0.00	0.00	0.00	0.00	0.00
Pago de Estímulos a Servidores Públicos	1,751,300.64	1,614,477.00	1,892,444.56	277,967.56	17.2%	3.7%
<b>Materiales y Suministros</b>	<b>40,822,625.96</b>	<b>139,276,343.00</b>	<b>56,425,427.17</b>	<b>-82,850,915.83</b>	<b>59.5%</b>	<b>32.6%</b>
Materiales de Administración, Emisión de Documentos y Artículos Oficiales	4,355,609.99	4,734,447.00	3,775,625.80	-958,821.20	20.3%	-16.8%
Alimentos y Utensilios	18,694,552.88	16,386,349.00	26,748,584.19	10,362,235.19	63.2%	37.3%
Materias Primas y Materiales de Producción y Comercialización	0.00	0.00	0.00	0.00	0.00	0.00
Materiales y Artículos de Construcción y de Reparación	2,305,090.85	0.00	5,089,590.47	5,089,590.47	0.00	111.9%
Productos Químicos, Farmacéuticos y de Laboratorio	56,506.40	0.00	46,578.66	46,578.66	0.00	-20.9%
Combustibles, Lubrificantes y Aditivos	2,274,283.75	2,700,967.00	2,734,932.81	33,965.81	1.3%	15.4%
Vestuario, Blancos, Prendas de Protección y Artículos Deportivos	12,485,799.61	115,454,580.00	16,686,703.16	-98,767,876.84	-85.5%	28.3%
Materiales y Suministros para Seguridad	0.00	0.00	0.00	0.00	0.00	0.00
Herramientas, Refacciones y Accesorios Menores	650,782.48	0.00	1,343,412.08	1,343,412.08	0.00	98.1%
<b>Servicios Generales</b>	<b>224,815,671.49</b>	<b>203,910,092.00</b>	<b>332,909,181.24</b>	<b>128,999,089.24</b>	<b>63.3%</b>	<b>42.1%</b>
Servicios Básicos	8,625,526.66	9,496,164.00	7,399,004.28	-2,097,159.72	-22.1%	-17.7%
Servicios de Arrendamiento	5,186,369.17	5,330,765.00	12,369,625.64	7,038,860.64	132.0%	128.9%
Servicios Profesionales, Científicos, Técnicos y Otros	16,600,694.13	4,699,557.00	45,423,401.54	40,723,844.54	%	162.6%
Servicios Financieros, Bancarios y Comerciales	334,151.22	1,078,772.00	407,465.60	-671,306.40	-62.2%	17.0%
Servicios de Instalación, Reparación, Mantenimiento y Conservación	35,480,096.71	108,691,540.00	50,342,725.18	-58,348,814.82	-53.7%	36.2%
Servicios de Comunicación Social y Publicidad	42,604,276.59	30,098,800.00	92,026,973.20	61,928,173.20	%	107.3%
Servicios de Traslado y Viáticos	16,003,814.95	5,927,220.00	16,124,078.08	10,196,858.08	%	-3.3%
Servicios Oficiales	15,228.00	0.00	55,970.00	55,970.00	0.00	252.7%
Otros Servicios Generales	99,965,514.06	38,587,274.00	108,759,937.72	70,172,663.72	181.9%	4.4%
<b>Transferencias, Asignaciones, Subsidios y Otras Ayudas</b>	<b>81,175,202.00</b>	<b>55,171,148.00</b>	<b>76,222,865.24</b>	<b>21,051,717.24</b>	<b>38.2%</b>	<b>-9.9%</b>
Transferencias Internas y Asignaciones al Sector Público	0.00	0.00	0.00	0.00	0.00	0.00
Transferencias al Resto del Sector Público	0.00	0.00	0.00	0.00	0.00	0.00
Subsidios y Subvenciones	0.00	0.00	0.00	0.00	0.00	0.00
Ayudas Sociales	81,175,202.00	55,171,148.00	76,222,865.24	21,051,717.24	38.2%	-9.9%
Pensiones y Jubilaciones	0.00	0.00	0.00	0.00	0.00	0.00
Transferencias a Fideicomisos, Mandatos y Otros Análogos	0.00	0.00	0.00	0.00	0.00	0.00
Transferencias a la Seguridad Social	0.00	0.00	0.00	0.00	0.00	0.00
Donativos	0.00	0.00	0.00	0.00	0.00	0.00
Transferencias al Exterior	0.00	0.00	0.00	0.00	0.00	0.00
<b>Bienes Muebles, Inmuebles e Intangibles</b>	<b>240,014.15</b>	<b>433,496.00</b>	<b>745,481.40</b>	<b>311,985.40</b>	<b>72.0%</b>	<b>198.1%</b>
Mobiliario y Equipo de Administración	219,621.52	252,028.00	589,526.31	337,498.31	133.9%	157.6%
Mobiliario y Equipo Educativo y Recreativo	0.00	30,759.00	116,155.08	85,396.08	%	0.00
Equipo e Instrumental Médico y de Laboratorio	0.00	0.00	0.00	0.00	0.00	0.00
Vehículos y Equipo de Transporte	0.00	0.00	0.00	0.00	0.00	0.00
Equipo de Defensa y Seguridad	0.00	0.00	0.00	0.00	0.00	0.00
Maquinaria, Otros Equipos y Herramientas	20,392.63	150,709.00	39,800.01	-110,908.99	-73.6%	87.3%
Activos Biológicos	0.00	0.00	0.00	0.00	0.00	0.00
Bienes Inmuebles	0.00	0.00	0.00	0.00	0.00	0.00
Activos Intangibles	0.00	0.00	0.00	0.00	0.00	0.00
<b>Inversión Pública</b>	<b>105,717,399.34</b>	<b>0.00</b>	<b>181,472,677.38</b>	<b>181,472,677.38</b>		<b>64.7%</b>
Obra Pública en Bienes de Dominio Público	0.00	0.00	0.00	0.00	0.00	0.00
Obra Pública en Bienes Propios	105,717,399.34	0.00	181,472,677.38	181,472,677.38	0.00	64.7%
Proyectos Productivos y Acciones de Fomento	0.00	0.00	0.00	0.00	0.00	0.00
<b>Inversiones Financieras y Otras Provisiones</b>	<b>0.00</b>	<b>0.00</b>	<b>0.00</b>	<b>0.00</b>	<b>0.00</b>	<b>0.00</b>
Inversiones para el Fomento de Actividades Productivas	0.00	0.00	0.00	0.00	0.00	0.00
Acciones y Participaciones de Capital	0.00	0.00	0.00	0.00	0.00	0.00
Compra de Títulos y Valores	0.00	0.00	0.00	0.00	0.00	0.00
Concesión de Préstamos	0.00	0.00	0.00	0.00	0.00	0.00
Inversiones en Fideicomisos, Mandatos y Otros Análogos	0.00	0.00	0.00	0.00	0.00	0.00
Otras Inversiones Financieras	0.00	0.00	0.00	0.00	0.00	0.00
Provisiones para Contingencias y Otras Erogaciones	0.00	0.00	0.00	0.00	0.00	0.00

COMISIÓN DEL DEPORTE DE QUINTANA ROO ESTADO ANALÍTICO DEL PRESUPUESTO DE EGRESOS CON BASE EN DEVENGADO Clasificación por Objeto del Gasto (Capítulo y Concepto) Ejercicio 2025 comparativo con 2024 (Cifras en Pesos)						
Concepto	2024	2025		Variaciones respecto a Presupuesto Aprobado 2025		Variación Real *
	Devengado	Aprobado	Devengado	Importe	%	%
<b>Especiales</b>						
<b>Participaciones y Aportaciones</b>	<b>0.00</b>	<b>0.00</b>	<b>0.00</b>	<b>0.00</b>	0.00	0.00
Participaciones	0.00	0.00	0.00	0.00	0.00	0.00
Aportaciones	0.00	0.00	0.00	0.00	0.00	0.00
Convenios	0.00	0.00	0.00	0.00	0.00	0.00
<b>Deuda Pública</b>	<b>0.00</b>	<b>0.00</b>	<b>0.00</b>	<b>0.00</b>	0.00	0.00
Amortización de la Deuda Pública	0.00	0.00	0.00	0.00	0.00	0.00
Intereses de la Deuda Pública	0.00	0.00	0.00	0.00	0.00	0.00
Comisiones de la Deuda Pública	0.00	0.00	0.00	0.00	0.00	0.00
Gastos de la Deuda Pública	0.00	0.00	0.00	0.00	0.00	0.00
Costo por Coberturas	0.00	0.00	0.00	0.00	0.00	0.00
Apoyos Financieros	0.00	0.00	0.00	0.00	0.00	0.00
Adeudos de Ejercicios Fiscales Anteriores (ADEFAS)	0.00	0.00	0.00	0.00	0.00	0.00
<b>Total del Egreso</b>	<b>528,322,486.35</b>	<b>477,557,259.00</b>	<b>724,102,763.33</b>	<b>246,545,504.33</b>	<b>51.6%</b>	<b>31.5%</b>

\* Factor de deflatación 1.042

Deflactado con el Índice Nacional de Precios Promedio del Consumidor.

Las cifras pueden presentar diferencias por redondeos.

COMISIÓN DEL DEPORTE DE QUINTANA ROO ESTADO ANALÍTICO DEL PRESUPUESTO DE EGRESOS CON BASE EN FLUJO DE EFECTIVO Clasificación por Objeto del Gasto (Capítulo y Concepto) Ejercicio 2025 comparativo con 2024 (Cifras en Pesos)						
Concepto	2024	2025		Variaciones respecto a Presupuesto Aprobado 2025		Variación Real *
	Pagado	Aprobado	Pagado	Importe	%	%
<b>Servicios Personales</b>	<b>72,283,123.79</b>	<b>78,766,180.00</b>	<b>72,749,621.82</b>	<b>-6,016,558.18</b>	<b>-7.6%</b>	<b>-3.4%</b>
Remuneraciones al Personal de Carácter Permanente	15,094,900.61	15,705,244.00	16,622,584.91	917,340.91	5.8%	5.7%
Remuneraciones al Personal de Carácter Transitorio	22,148,123.40	25,379,836.00	21,755,950.70	-3,623,885.30	-14.3%	-5.7%
Remuneraciones Adicionales y Especiales	22,350,956.75	22,751,735.00	21,442,269.84	-1,309,465.16	-5.8%	-7.9%
Seguridad Social	4,914,597.59	5,877,776.00	5,058,358.31	-819,417.69	-13.9%	-1.2%
Otras Prestaciones Sociales y Económicas	6,023,744.00	7,437,112.00	5,978,013.50	-1,459,098.50	-19.6%	-4.8%
Previsiones	0.00	0.00	0.00	0.00	0.00	0.00
Pago de Estímulos a Servidores Públicos	1,750,801.44	1,614,477.00	1,892,444.56	277,967.56	17.2%	3.7%
<b>Materiales y Suministros</b>	<b>40,747,728.41</b>	<b>139,276,343.00</b>	<b>56,282,180.86</b>	<b>-82,994,162.14</b>	<b>-59.6%</b>	<b>32.6%</b>
Materiales de Administración, Emisión de Documentos y Artículos Oficiales	4,355,609.99	4,734,447.00	3,665,674.24	-1,068,772.76	-22.6%	-19.2%
Alimentos y Utensilios	18,694,552.88	16,386,349.00	26,748,584.18	10,362,235.18	63.2%	37.3%
Materias Primas y Materiales de Producción y Comercialización	0.00	0.00	0.00	0.00	0.00	0.00
Materiales y Artículos de Construcción y de Reparación	2,305,090.85	0.00	5,089,296.16	5,089,296.16	0.00	111.9%
Productos Químicos, Farmacéuticos y de Laboratorio	56,506.40	0.00	46,578.66	46,578.66	0.00	-20.9%
Combustibles, Lubricantes y Aditivos	2,199,386.20	2,700,967.00	2,701,932.81	965.81	0.0%	17.9%
Vestuario, Blancos, Prendas de Protección y Artículos Deportivos	12,485,799.61	115,454,580.00	16,686,703.14	-98,767,876.86	-85.5%	28.3%
Materiales y Suministros para Seguridad	0.00	0.00	0.00	0.00	0.00	0.00
Herramientas, Refacciones y Accesorios Menores	650,782.48	0.00	1,343,411.67	1,343,411.67	0.00	98.1%
<b>Servicios Generales</b>	<b>223,379,459.17</b>	<b>203,910,092.00</b>	<b>331,563,290.00</b>	<b>127,653,198.00</b>	<b>62.6%</b>	<b>42.4%</b>
Servicios Básicos	8,625,526.66	9,496,164.00	7,399,004.28	-2,097,159.72	-22.1%	-17.7%
Servicios de Arrendamiento	5,063,890.68	5,330,765.00	12,369,625.11	7,038,860.11	132.0%	134.4%
Servicios Profesionales, Científicos, Técnicos y Otros	16,208,694.13	4,699,557.00	45,423,401.52	40,723,844.52	866.5%	168.9%
Servicios Financieros, Bancarios y Comerciales	334,151.22	1,078,772.00	407,465.60	-671,306.40	-62.2%	17.0%
Servicios de Instalación, Reparación, Mantenimiento y Conservación	35,469,512.71	108,691,540.00	50,342,725.18	-58,348,814.82	-53.7%	36.2%
Servicios de Comunicación Social y Publicidad	42,549,731.14	30,098,800.00	92,026,973.20	61,928,173.20	205.7%	107.6%
Servicios de Traslado y Viáticos	16,003,814.95	5,927,220.00	15,886,004.22	9,958,784.22	168.0%	-4.7%
Servicios Oficiales	15,228.00	0.00	55,970.00	55,970.00	0.00	252.7%
Otros Servicios Generales	99,108,909.68	38,587,274.00	107,652,120.89	69,064,846.89	179.0%	4.2%
<b>Transferencias, Asignaciones, Subsidios y Otras Ayudas</b>	<b>76,820,902.00</b>	<b>55,171,148.00</b>	<b>76,141,215.24</b>	<b>20,970,067.24</b>	<b>38.0%</b>	<b>-4.9%</b>
Transferencias Internas y Asignaciones al Sector Público	0.00	0.00	0.00	0.00	0.00	0.00
Transferencias al Resto del Sector Público	0.00	0.00	0.00	0.00	0.00	0.00
Subsidios y Subvenciones	0.00	0.00	0.00	0.00	0.00	0.00
Ayudas Sociales	76,820,902.00	55,171,148.00	76,141,215.24	20,970,067.24	38.0%	-4.9%
Pensiones y Jubilaciones	0.00	0.00	0.00	0.00	0.00	0.00
Transferencias a Fideicomisos, Mandatos y Otros Análogos	0.00	0.00	0.00	0.00	0.00	0.00
Transferencias a la Seguridad Social	0.00	0.00	0.00	0.00	0.00	0.00
Donativos	0.00	0.00	0.00	0.00	0.00	0.00
Transferencias al Exterior	0.00	0.00	0.00	0.00	0.00	0.00
<b>Bienes Muebles, Inmuebles e Intangibles</b>	<b>240,014.15</b>	<b>433,496.00</b>	<b>745,481.40</b>	<b>311,985.40</b>	<b>72.0%</b>	<b>198.1%</b>
Mobiliario y Equipo de Administración	219,621.52	252,028.00	589,526.31	337,498.31	133.9%	157.6%
Mobiliario y Equipo Educativo y Recreativo	0.00	30,759.00	116,155.08	85,396.08	277.6%	0.00
Equipo e Instrumental Médico y de Laboratorio	0.00	0.00	0.00	0.00	0.00	0.00
Vehículos y Equipo de Transporte	0.00	0.00	0.00	0.00	0.00	0.00
Equipo de Defensa y Seguridad	0.00	0.00	0.00	0.00	0.00	0.00
Maquinaria, Otros Equipos y Herramientas	20,392.63	150,709.00	39,800.01	-110,908.99	-73.6%	87.3%

COMISIÓN DEL DEPORTE DE QUINTANA ROO ESTADO ANALÍTICO DEL PRESUPUESTO DE EGRESOS CON BASE EN FLUJO DE EFECTIVO Clasificación por Objeto del Gasto (Capítulo y Concepto) Ejercicio 2025 comparativo con 2024 (Cifras en Pesos)							
Concepto	2024	2025		Variaciones respecto a: Presupuesto Aprobado 2025		Variación Real *	
	Pagado	Aprobado	Pagado	Importe	%		
Activos Biológicos	0.00	0.00	0.00	0.00	0.00	0.00	
Bienes Inmuebles	0.00	0.00	0.00	0.00	0.00	0.00	
Activos Intangibles	0.00	0.00	0.00	0.00	0.00	0.00	
<b>Inversión Pública</b>	<b>104,833,034.88</b>	<b>0.00</b>	<b>153,795,405.66</b>	<b>153,795,405.66</b>		<b>40.8%</b>	
Obra Pública en Bienes de Dominio Público	0.00	0.00	0.00	0.00	0.00	0.00	
Obra Pública en Bienes Propios	104,833,034.88	0.00	153,795,405.66	153,795,405.66		40.8%	
Proyectos Productivos y Acciones de Fomento	0.00	0.00	0.00	0.00	0.00	0.00	
<b>Inversiones Financieras y Otras Provisiones</b>	<b>0.00</b>	<b>0.00</b>	<b>0.00</b>	<b>0.00</b>			
Inversiones para el Fomento de Actividades Productivas	0.00	0.00	0.00	0.00	0.00	0.00	
Acciones y Participaciones de Capital	0.00	0.00	0.00	0.00	0.00	0.00	
Compra de Títulos y Valores	0.00	0.00	0.00	0.00	0.00	0.00	
Concesión de Préstamos	0.00	0.00	0.00	0.00	0.00	0.00	
Inversiones en Fideicomisos, Mandatos y Otros Análogos	0.00	0.00	0.00	0.00	0.00	0.00	
Otras Inversiones Financieras	0.00	0.00	0.00	0.00	0.00	0.00	
Provisiones para Contingencias y Otras Erogaciones	0.00	0.00	0.00	0.00	0.00	0.00	
Especiales	0.00	0.00	0.00	0.00	0.00	0.00	
<b>Participaciones y Aportaciones</b>	<b>0.00</b>	<b>0.00</b>	<b>0.00</b>	<b>0.00</b>			
Participaciones	0.00	0.00	0.00	0.00	0.00	0.00	
Aportaciones	0.00	0.00	0.00	0.00	0.00	0.00	
Convenios	0.00	0.00	0.00	0.00	0.00	0.00	
<b>Deuda Pública</b>	<b>0.00</b>	<b>0.00</b>	<b>0.00</b>	<b>0.00</b>			
Amortización de la Deuda Pública	0.00	0.00	0.00	0.00	0.00	0.00	
Intereses de la Deuda Pública	0.00	0.00	0.00	0.00	0.00	0.00	
Comisiones de la Deuda Pública	0.00	0.00	0.00	0.00	0.00	0.00	
Gastos de la Deuda Pública	0.00	0.00	0.00	0.00	0.00	0.00	
Costo por Coberturas	0.00	0.00	0.00	0.00	0.00	0.00	
Apoyos Financieros	0.00	0.00	0.00	0.00	0.00	0.00	
Adeudos de Ejercicios Fiscales Anteriores (ADEFAS)	0.00	0.00	0.00	0.00	0.00	0.00	
<b>Total del Egreso</b>	<b>518,304,262.40</b>	<b>477,557,259.00</b>	<b>691,277,194.98</b>	<b>213,719,935.98</b>	<b>44.8%</b>	<b>28.0%</b>	

\* Factor de deflatación 1.042  
Deflactado con el Índice Nacional de Precios Promedio del Consumidor.  
Las cifras pueden presentar diferencias por redondeos.

**Estado analítico del ejercicio del Presupuesto de Egresos en  
clasificación por Tipo de Gasto.**

COMISIÓN DEL DEPORTE DE QUINTANA ROO ESTADO ANALÍTICO DEL PRESUPUESTO DE EGRESOS CON BASE EN DEVENGADO Clasificación Económica (Tipo de Gasto) Ejercicio 2025 comparativo con 2024 (Cifras en Pesos)						
Concepto	2024	2025		Variaciones respecto a: Presupuesto Aprobado 2025		Variación Real *
	Devengado	Aprobado	Devengado	Importe	%	%
Gastos Corrientes	422,365,072.86	477,123,763.00	541,884,604.55	64,760,841.55	13.6%	23.1%
Gastos de Capital	105,957,413.49	433,496.00	182,218,158.78	181,784,662.78	41934.6%	65.0%
Amortizaciones de la Deuda y Disminución de Pasivos	0.00	0.00	0.00	0.00	0.00	
Pensiones y Jubilaciones	0.00	0.00	0.00	0.00	0.00	
Participaciones	0.00	0.00	0.00	0.00	0.00	
<b>Total del Egreso</b>	<b>528,322,486.35</b>	<b>477,557,259.00</b>	<b>724,102,763.33</b>	<b>246,545,504.33</b>	<b>51.6%</b>	<b>31.5%</b>

\* Factor de deflatación 1.042  
Deflactado con el Índice Nacional de Precios Promedio del Consumidor.  
Las cifras pueden presentar diferencias por redondeos.

COMISIÓN DEL DEPORTE DE QUINTANA ROO ESTADO ANALÍTICO DEL PRESUPUESTO DE EGRESOS CON BASE EN FLUJO DE EFECTIVO Clasificación Económica (Tipo de Gasto) Ejercicio 2025 comparativo con 2024 (Cifras en Pesos)						
Concepto	2024	2025		Variaciones respecto a: Presupuesto Aprobado 2025		Variación Real *
	Pagado	Aprobado	Pagado	Importe	%	%
Gastos Corrientes	413,231,213.37	477,123,763.00	536,736,307.92	59,612,544.92	12.5%	24.7%
Gastos de Capital	105,073,049.03	433,496.00	154,540,887.06	154,107,391.06	35549.9%	41.2%
Amortizaciones de la Deuda y Disminución de Pasivos	0.00	0.00	0.00	0.00	0.00	
Pensiones y Jubilaciones	0.00	0.00	0.00	0.00	0.00	
Participaciones	0.00	0.00	0.00	0.00	0.00	
<b>Total del Egreso</b>	<b>518,304,262.40</b>	<b>477,557,259.00</b>	<b>691,277,194.98</b>	<b>213,719,935.98</b>	<b>44.8%</b>	<b>28.0%</b>

\* Factor de deflatación 1.042  
Deflactado con el Índice Nacional de Precios Promedio del Consumidor.  
Las cifras pueden presentar diferencias por redondeos.

**Estado analítico del ejercicio del Presupuesto de Egresos en  
Clasificación Administrativa**

COMISIÓN DEL DEPORTE DE QUINTANA ROO ESTADO ANALÍTICO DEL PRESUPUESTO DE EGRESOS CON BASE EN DEVENGADO Clasificación Administrativa Ejercicio 2025 comparativo con 2024 (Cifras en Pesos)						
Concepto	2024	2025		Variaciones respecto a: Presupuesto Aprobado 2025		Variación Real *
	Devengado	Aprobado	Devengado	Importe	%	%
Administración	108,501,682.94	23,210,534.00	71,465,529.17	48,254,995.17	207.9%	-36.8%
Atención a la Juventud	0.00	0.00	0.00	0.00	0.00	0.00
Comunicación Social	43,336,453.70	31,862,881.00	91,025,158.45	59,162,277.45	185.7%	101.6%
Alto Rendimiento	335,029,165.36	149,004,903.00	218,364,785.11	69,359,882.11	46.5%	-37.4%
Dirección Jurídica	1,303,086.55	1,731,786.00	1,474,941.25	-256,844.75	-14.8%	8.6%
Planeación y Desarrollo	14,776,740.11	5,822,230.00	5,383,676.30	-438,553.70	-7.5%	-65.0%
Presidencia	4,240,314.34	18,737,868.00	199,626,687.84	180,888,819.84	965.4%	4418.1%
Secretaría Particular	933,554.14	1,408,134.00	1,194,729.57	-213,404.43	-15.2%	22.8%
Secretaría Técnica	925,889.65	893,459.00	829,381.10	-64,077.90	-7.2%	-14.0%
Zona Norte	19,275,599.56	0.00	0.00	0.00	0.00	-100.0%
Cultura Física	0.00	244,885,464.00	134,737,874.54	-110,147,589.46	-45.0%	0.00
<b>Total del Egreso</b>	<b>528,322,486.35</b>	<b>477,557,259.00</b>	<b>724,102,763.33</b>	<b>246,545,504.33</b>	<b>51.6%</b>	<b>31.5%</b>

\* Factor de deflatación 1.042  
Deflactado con el Índice Nacional de Precios Promedio del Consumidor.  
Las cifras pueden presentar diferencias por redondeos.

COMISIÓN DEL DEPORTE DE QUINTANA ROO ESTADO ANALÍTICO DEL PRESUPUESTO DE EGRESOS CON BASE EN FLUJO DE EFECTIVO Clasificación Administrativa Ejercicio 2025 comparativo con 2024 (Cifras en Pesos)						
Concepto	2024	2025		Variaciones respecto a: Presupuesto Aprobado 2025		Variación Real *
	Pagado	Aprobado	Pagado	Importe	%	%
Administración	106,971,275.61	23,210,534.00	70,242,825.00	47,032,291.00	202.6%	-37.0%
Atención a la Juventud	0.00	0.00	0.00	0.00	0.00	0.00
Comunicación Social	43,214,578.61	31,862,881.00	90,923,327.87	59,060,446.87	185.4%	101.9%
Alto Rendimiento	327,854,453.01	149,004,903.00	216,764,936.52	67,760,033.52	45.5%	-36.5%
Dirección Jurídica	1,215,723.35	1,731,786.00	1,370,912.85	-360,873.15	-20.8%	8.2%
Planeación y Desarrollo	14,351,084.42	5,822,230.00	4,998,228.61	-824,001.39	-14.2%	-66.6%
Presidencia	3,844,671.75	18,737,868.00	171,381,363.53	152,643,495.53	814.6%	4178.0%
Secretaría Particular	916,258.13	1,408,134.00	1,135,493.64	-272,640.36	-19.4%	18.9%
Secretaría Técnica	856,925.77	893,459.00	777,169.21	-116,289.79	-13.0%	-13.0%
Zona Norte	19,079,291.75	0.00	0.00	0.00	0.00	-100.0%
Cultura Física	0.00	244,885,464.00	133,682,937.75	-111,202,526.25	-45.4%	0.00
<b>Total del Egreso</b>	<b>518,304,262.40</b>	<b>477,557,259.00</b>	<b>691,277,194.98</b>	<b>213,719,935.98</b>	<b>44.8%</b>	<b>28.0%</b>

\* Factor de deflatación 1.042  
Deflactado con el Índice Nacional de Precios Promedio del Consumidor.  
Las cifras pueden presentar diferencias por redondeos.

**Estado analítico del ejercicio del Presupuesto de Egresos en  
Clasificación Funcional**

COMISIÓN DEL DEPORTE DE QUINTANA ROO ESTADO ANALÍTICO DEL PRESUPUESTO DE EGRESOS CON BASE EN DEVENGADO Clasificación Funcional Ejercicio 2025 comparativo con 2024 (Cifras en Pesos)						
Concepto	2024	2025		Variaciones respecto a: Presupuesto Aprobado 2025		Variación Real *
	Devengado	Aprobado	Devengado	Importe	%	%
<b>Gobierno</b>	<b>0.00</b>	<b>0.00</b>	<b>0.00</b>	<b>0.00</b>		
Legislación	0.00	0.00	0.00	0.00		
Justicia	0.00	0.00	0.00	0.00		
Coordinación de la Política de Gobierno	0.00	0.00	0.00	0.00		
Relaciones Exteriores	0.00	0.00	0.00	0.00		
Asuntos Financieros y Hacendarios	0.00	0.00	0.00	0.00		
Seguridad Nacional	0.00	0.00	0.00	0.00		
Asuntos de Orden Público y de Seguridad Interior	0.00	0.00	0.00	0.00		
Otros Servicios Generales	0.00	0.00	0.00	0.00		
<b>Desarrollo Social</b>	<b>528,322,486.35</b>	<b>477,557,259.00</b>	<b>724,102,763.33</b>	<b>246,545,504.33</b>	<b>51.6%</b>	<b>31.5%</b>
Protección Ambiental	0.00	0.00	0.00	0.00		
Vivienda y Servicios a la Comunidad	0.00	0.00	0.00	0.00		
Salud	0.00	0.00	0.00	0.00		
Recreación, Cultura y Otras Manifestaciones Sociales	528,322,486.35	477,557,259.00	724,102,763.33	246,545,504.33	51.6%	31.5%
Educación	0.00	0.00	0.00	0.00		
Protección Social	0.00	0.00	0.00	0.00		
Otros Asuntos Sociales	0.00	0.00	0.00	0.00		
<b>Desarrollo Económico</b>	<b>0.00</b>	<b>0.00</b>	<b>0.00</b>	<b>0.00</b>		
Asuntos Económicos, Comerciales y Laborales en General	0.00	0.00	0.00	0.00		
Agropecuaria, Silvicultura, Pesca y Caza	0.00	0.00	0.00	0.00		
Combustibles y Energía	0.00	0.00	0.00	0.00		
Minería, Manufacturas y Construcción	0.00	0.00	0.00	0.00		
Transporte	0.00	0.00	0.00	0.00		
Comunicaciones	0.00	0.00	0.00	0.00		
Turismo	0.00	0.00	0.00	0.00		
Ciencia, Tecnología e Innovación	0.00	0.00	0.00	0.00		
Otras Industrias y Otros Asuntos Económicos	0.00	0.00	0.00	0.00		
<b>Otros</b>	<b>0.00</b>	<b>0.00</b>	<b>0.00</b>	<b>0.00</b>		
Transacciones de la Deuda Pública / Costo Financiero de la Deuda	0.00	0.00	0.00	0.00		
Transferencias, Participaciones y Aportaciones entre Diferentes Niveles y Ordenes de Gobierno	0.00	0.00	0.00	0.00		
Saneamiento del Sistema Financiero	0.00	0.00	0.00	0.00		
Adeudos de Ejercicios Fiscales Anteriores	0.00	0.00	0.00	0.00		
<b>Total del Egreso</b>	<b>528,322,486.35</b>	<b>477,557,259.00</b>	<b>724,102,763.33</b>	<b>246,545,504.33</b>	<b>51.6%</b>	<b>31.5%</b>

\* Factor de deflatación 1.042

Deflactado con el Índice Nacional de Precios Promedio del Consumidor.

Las cifras pueden presentar diferencias por redondeos.

COMISIÓN DEL DEPORTE DE QUINTANA ROO ESTADO ANALÍTICO DEL PRESUPUESTO DE EGRESOS CON BASE EN FLUJO DE EFECTIVO Clasificación Funcional Ejercicio 2025 comparativo con 2024 (Cifras en Pesos)						
Concepto	2024	2025		Variaciones respecto a: Presupuesto Aprobado 2025		Variación Real *
	Pagado	Aprobado	Pagado	Importe	%	%
<b>Gobierno</b>	<b>0.00</b>	<b>0.00</b>	<b>0.00</b>	<b>0.00</b>		
Legislación	0.00	0.00	0.00	0.00		
Justicia	0.00	0.00	0.00	0.00		
Coordinación de la Política de Gobierno	0.00	0.00	0.00	0.00		
Relaciones Exteriores	0.00	0.00	0.00	0.00		
Asuntos Financieros y Hacendarios	0.00	0.00	0.00	0.00		
Seguridad Nacional	0.00	0.00	0.00	0.00		
Asuntos de Orden Público y de Seguridad Interior	0.00	0.00	0.00	0.00		
Otros Servicios Generales	0.00	0.00	0.00	0.00		
<b>Desarrollo Social</b>	<b>518,304,262.40</b>	<b>477,557,259.00</b>	<b>691,277,194.98</b>	<b>213,719,935.98</b>	<b>44.8%</b>	<b>28.0%</b>
Protección Ambiental						

COMISIÓN DEL DEPORTE DE QUINTANA ROO ESTADO ANALÍTICO DEL PRESUPUESTO DE EGRESOS CON BASE EN FLUJO DE EFECTIVO Clasificación Funcional Ejercicio 2025 comparativo con 2024 (Cifras en Pesos)						
Concepto	2024	2025		Variaciones respecto a: Presupuesto Aprobado 2025		Variación Real *
	Pagado	Aprobado	Pagado	Importe	%	%
Vivienda y Servicios a la Comunidad						
Salud						
Recreación, Cultura y Otras Manifestaciones Sociales	518,304,262.40	477,557,259.00	691,277,194.98	213,719,935.98	44.8%	28.0%
Educación						
Protección Social	0.00	0.00	0.00	0.00		
Otros Asuntos Sociales	0.00	0.00	0.00	0.00		
<b>Desarrollo Económico</b>	<b>0.00</b>	<b>0.00</b>	<b>0.00</b>	<b>0.00</b>		
Asuntos Económicos, Comerciales y Laborales en General	0.00	0.00	0.00	0.00		
Agropecuaria, Silvicultura, Pesca y Caza	0.00	0.00	0.00	0.00		
Combustibles y Energía	0.00	0.00	0.00	0.00		
Minería, Manufacturas y Construcción	0.00	0.00	0.00	0.00		
Transporte	0.00	0.00	0.00	0.00		
Comunicaciones	0.00	0.00	0.00	0.00		
Turismo	0.00	0.00	0.00	0.00		
Ciencia, Tecnología e Innovación	0.00	0.00	0.00	0.00		
Otras Industrias y Otros Asuntos Económicos	0.00	0.00	0.00	0.00		
<b>Otros</b>	<b>0.00</b>	<b>0.00</b>	<b>0.00</b>	<b>0.00</b>		
Transacciones de la Deuda Pública / Costo Financiero de la						
Deuda	0.00	0.00	0.00	0.00		
Transferencias, Participaciones y Aportaciones entre						
Diferentes Niveles y Ordenes de Gobierno	0.00	0.00	0.00	0.00		
Saneamiento del Sistema Financiero	0.00	0.00	0.00	0.00		
Adeudos de Ejercicios Fiscales Anteriores	0.00	0.00	0.00	0.00		
<b>Total del Egreso</b>	<b>518,304,262.40</b>	<b>477,557,259.00</b>	<b>691,277,194.98</b>	<b>213,719,935.98</b>	<b>44.8%</b>	<b>28.0%</b>

\* Factor de deflactación 1.042

Deflactado con el Índice Nacional de Precios Promedio del Consumidor.

Las cifras pueden presentar diferencias por redondeos.