

# **INSTITUTO DE ACCESO A LA INFORMACIÓN Y PROTECCIÓN DE DATOS PERSONALES DE QUINTANA ROO**

## **CONTENIDO**

### **INTRODUCCIÓN**

#### **1 INFORMACIÓN CONTABLE**

- 1.1 Estado de Actividades
- 1.2 Estado de Situación Financiera
- 1.3 Estado de Variación en la Hacienda Pública
- 1.4 Estado de Cambios en la Situación Financiera
- 1.5 Estado de Flujos de Efectivo
- 1.6 Estado Analítico del Activo
- 1.7 Estado Analítico de la Deuda y Otros Pasivos
- 1.8 Informe sobre Pasivos Contingentes
- 1.9 Notas a los Estados Financieros

#### **2 INFORMACIÓN PRESUPUESTARIA**

- 2.1 Estado analítico de ingresos
  - 2.1 Análisis y evolución de los ingresos presupuestarios
- 2.2 Estados analíticos del ejercicio del Presupuesto de Egresos 2025
  - 2.2.1 Estado analítico del ejercicio del Presupuesto de Egresos por Objeto del gasto
  - 2.2.2 Estado analítico del ejercicio del Presupuesto de Egresos en clasificación por Tipo de Gasto
  - 2.2.3 Estado analítico del ejercicio del Presupuesto de Egresos en clasificación Administrativa
  - 2.2.4 Estado analítico del ejercicio del Presupuesto de Egresos en clasificación Funcional
  - 2.2.5 Endeudamiento Neto
  - 2.2.6 Intereses de la Deuda
  - 2.2.7 Indicadores de Postura Fiscal
- 2.3 Análisis del Ejercicio del Presupuesto de Egresos.
  - 2.3.1 Presupuesto aprobado y adecuaciones.
  - 2.3.2 Ejercicio del Presupuesto de Egresos 2025.

#### **3 INFORMACIÓN PROGRAMÁTICA**

- 3.1 Gasto por categoría programática.
  - 3.1.1 Programas presupuestarios

3.1.2 Estado Analítico de Avance Financiero de Programas y Proyectos de Inversión.

3.2 Indicadores para resultados.

3.2.1 Principales Indicadores de Resultados por Programa Presupuestario y Alineación Funcional.

3.2.2 Principales Indicadores de Programas Presupuestarios según los Objetivos del Plan Estatal de Desarrollo 2023-2027 y sus Programas Derivados.

3.2.3 Principales Acciones y Resultados de la gestión de Programas Presupuestarios.

3.2.3.1 Avance de Cumplimiento de los Objetivos y Metas.

3.2.4 Personas Beneficiarias por programa presupuestario y componente.

3.2.5 De los programas Destinados a la Atención de la Perspectiva de Género.

3.2.6 De los programas destinados a la Atención de la Política Anticorrupción del Estado de Quintana Roo.

3.2.7 De los programas orientados a la atención de los Derechos de las Niñas, Niños y Adolescentes.

## 4 ANEXOS

- Formatos referidos por la Ley de Disciplina Financiera de las Entidades Federativas y Municipios.
- Guía de cumplimiento de la Ley de Disciplina Financiera de las Entidades Federativas y los Municipios.
- Relación de las cuentas bancarias productivas específicas en las cuales se depositen los recursos federales transferidos.
- Relación de esquemas bursátiles y de coberturas financieras.
- Relación de bienes que componen el patrimonio del ente público (enlace web donde está publicado).
- Ingresos por aportaciones especiales federales.
- Gastos por aportaciones especiales federales.
- Estado presupuestario de ingresos y egresos.
- Estados analíticos comparativos de ingresos presupuestarios.
- Estados analíticos comparativos del ejercicio del Presupuesto de Egresos.

- Estado analítico del ejercicio del Presupuesto de Egresos por Objeto del gasto
- Estado analítico del ejercicio del Presupuesto de Egresos en clasificación por Tipo de Gasto.
- Estado analítico del ejercicio del Presupuesto de Egresos en clasificación Administrativa
- Estado analítico del ejercicio del Presupuesto de Egresos en clasificación Funcional

## INTRODUCCIÓN

El Instituto de Acceso a la Información y Protección de Datos Personales de Quintana Roo, es un órgano público autónomo, especializado, imparcial y colegiado, con personalidad jurídica y patrimonio propios, con plena autonomía técnica, de gestión, independencia funcional y financiera, capacidad para decidir sobre el ejercicio de su presupuesto y determinar su organización interna, creado en términos de lo dispuesto en el artículo 21 de la Constitución Política del Estado Libre y Soberano de Quintana Roo y responsable de garantizar el ejercicio del derecho de acceso a la información pública y la protección de datos personales, conforme a los principios y bases establecidos en la Constitución Política de los Estados Unidos Mexicanos, la Constitución Política del Estado Libre y Soberano de Quintana Roo

El Instituto está integrado por un Órgano Colegiado denominado Pleno, el cual se integra por tres Comisionados, de los cuales uno fungirá como presidente a elección de los propios comisionados y se apoyarán de un Secretario Ejecutivo electo por los propios Comisionados.

## MISIÓN

Garantizar a la sociedad el derecho de acceso a la información y la protección de datos personales, en apego a los principios de certeza, legalidad, independencia, imparcialidad, eficacia, objetividad, profesionalismo, transparencia y máxima publicidad.

## VISIÓN

Ser una institución que consolide el derecho de acceso a la información y la protección de datos personales, mediante la participación de la sociedad y la apertura informativa, que coadyuve con el fortalecimiento del sistema democrático de la Entidad, hacia el mejoramiento de la calidad de vida de las personas.

## VALORES

- Honestidad. Compromiso de informar y actuar con la verdad establecida en la norma jurídica.
- Legalidad. Es el estricto apego a la legislación para garantizar a la ciudadanía el derecho de acceso a la información pública.
- Eficiencia. Es el logro de los objetivos institucionales con altos estándares de racionalidad presupuestal.

## OBJETIVOS

### El Instituto tendrá las atribuciones siguientes:

- I. Interpretar los ordenamientos que les resulten aplicables y que deriven de la Constitución Política de los Estados Unidos Mexicanos, la Constitución Política del Estado libre y Soberano de Quintana Roo, la Ley General y la presente Ley;
- II. Vigilar el cumplimiento de la Ley de Transparencia y Acceso a la Información Pública para el estado de Quintana Roo;
- III. Conocer y resolver los Recursos de Revisión que se interpongan contra los actos y resoluciones dictados por los sujetos obligados con relación a las solicitudes de acceso a la información;
- IV. Tener acceso a la información clasificada objeto de los Recursos de Revisión a fin de determinar la procedencia de su clasificación;
- V. Imponer las medidas de apremio para asegurar el cumplimiento de sus determinaciones;
- VI. Presentar petición fundada y remitir al Instituto Nacional, los recursos de revisión que sean de competencia estatal, pero que por su interés y trascendencia ameriten que los conozca dicha autoridad nacional en ejercicio de su facultad de atracción;

- VII. Promover, difundir y garantizar el ejercicio del derecho de acceso a la información y la protección de datos personales;
- VIII. Promover la cultura de la transparencia en el sistema educativo;
- IX. Capacitar a los servidores públicos y brindar apoyo técnico a los sujetos obligados en materia de transparencia y acceso a la información, y la protección de datos personales;
- X. Establecer políticas de transparencia proactiva atendiendo a las condiciones económicas, sociales y culturales;
- XI. Suscribir convenios con los sujetos obligados que propicien la publicación de información en el marco de las políticas de transparencia proactiva;
- XII. Suscribir convenios de colaboración con particulares o sectores de la sociedad cuando sus actividades o productos resulten de interés público o relevancia social;
- XIII. Suscribir convenios de colaboración con otros organismos garantes para el cumplimiento de sus atribuciones y promover mejores prácticas en la materia;
- XIV. Promover la igualdad sustantiva;
- XV. Coordinarse con las autoridades competentes para que, en los procedimientos de acceso a la información, así como en los medios de impugnación, se contemple contar con la información necesaria en lenguas indígenas y formatos accesibles, para que sean sustanciados y atendidos en la misma lengua y, en su caso, se promuevan los ajustes razonables necesarios si se tratara de personas con discapacidad;
- XVI. Garantizar condiciones de accesibilidad para que los grupos vulnerables puedan ejercer, en igualdad de circunstancias, su derecho de acceso a la información;
- XVII. Interponer, en términos del artículo 105, fracción II, inciso h) de la Constitución Política de los Estados Unidos Mexicanos, acciones de inconstitucionalidad en contra de leyes expedidas por la Legislatura Local, que vulneren el derecho de acceso a la información pública y la protección de datos personales;
- XVIII. Elaborar y publicar estudios e investigaciones para difundir y ampliar el conocimiento sobre la materia de acceso a la información pública y la protección de datos personales;

- XIX. Hacer del conocimiento de la instancia competente la probable responsabilidad por el incumplimiento de las obligaciones previstas en la Ley General, la presente Ley y en las demás disposiciones aplicables;
- XX. Determinar y ejecutar, según corresponda, las sanciones, de conformidad con lo señalado en la Ley General y la presente Ley;
- XXI. Promover la participación y colaboración con organismos internacionales, en el análisis y mejores prácticas en materia de acceso a la información pública y la protección de datos personales;
- XXII. Fomentar los principios de gobierno abierto, la transparencia, la rendición de cuentas, la participación ciudadana, la accesibilidad y la innovación tecnológica;
- XXIII. Emitir recomendaciones a los sujetos obligados para diseñar, implementar y evaluar acciones de apertura gubernamental que permitan orientar las políticas internas en la materia;
- XXIV. Llevar a cabo la vigilancia de las obligaciones de transparencia de información, de conformidad con las acciones y procedimiento de verificación, establecido en la presente ley;
- XXV. Desarrollar, administrar, implementar y poner en funcionamiento la plataforma electrónica que permita cumplir con los procedimientos, obligaciones y disposiciones señaladas en esta Ley y en la Ley General, para los sujetos obligados, de conformidad con la normatividad que establezca el Sistema Nacional, atendiendo a las necesidades de accesibilidad de los usuarios;
- XXVI. Contribuir con la armonización de la contabilidad gubernamental, mediante la vigilancia del cumplimiento, por parte de los sujetos obligados, de la obligación de publicar en sus portales de internet, la información financiera que generen, produzca, administren, manejen, archiven o conserven, en términos de la Ley General de Contabilidad Gubernamental;
- XXVII. Establecer y revisar los criterios de clasificación, desclasificación y custodia de la información reservada y confidencial;
- XXVIII. Establecer plazos para la rendición de informes y realización de diligencias;
- XXIX. Llevar a cabo, a petición de parte, investigaciones en relación con quejas sobre el incumplimiento de la presente Ley;
- XXX. Ordenar a los sujetos obligados que proporcionen información a los solicitantes en los términos de la presente Ley;

XXXI. Determinar si una solicitud de información se ubica en el supuesto de excepción para dar acceso a la información, tratándose de la investigación de delitos, dentro de las averiguaciones previas y carpetas de investigación relacionadas con violaciones graves a derechos humanos o delitos de lesa humanidad, basándose siempre en la normatividad nacional e internacional y en el que se acredite que el daño que pueda producirse con la publicidad de la información es mayor que el interés de conocerla;

XXXII. Promover en la sociedad el conocimiento, uso y aprovechamiento de la información pública, así como la capacitación y actualización de los servidores públicos en la cultura de acceso a la información pública y protección de datos personales, a través de cursos, seminarios, talleres y cualquier otra forma de enseñanza y entrenamiento que se considere pertinente;

XXXIII. Recibir fondos de organismos nacionales e internacionales para el mejor cumplimiento de sus atribuciones, se garantizará que los fondos que se otorguen provengan de fuente confiable y su otorgamiento no sea condicionado en forma alguna; XXXIV. Autorizar la práctica de auditorías externas para vigilar la correcta aplicación de sus recursos;

XXXIV. Autorizar la suscripción de convenios y contratos, en los que el Instituto participe, a efecto de promover el adecuado cumplimiento de esta Ley;

XXXV. Proponer a las autoridades educativas competentes la inclusión en los programas de estudio de contenidos que versen sobre la importancia social del derecho de acceso a la información pública y la protección de datos personales;

XXXVI. Impulsar, conjuntamente con instituciones de educación superior, la investigación, difusión y docencia sobre el derecho de acceso a la información pública y la protección de datos personales que promueva la sociabilización de conocimientos sobre el tema;

XXXVII. Realizar los estudios e investigaciones necesarios para el buen desempeño de sus atribuciones;

XXXVIII. Colaborar con el Archivo General del Estado, en la elaboración de listados o catálogos y conservación de los documentos, así como la organización de archivos de los sujetos obligados;

- XXXIX. Aprobar el proyecto de presupuesto de egresos del Instituto, y remitirlo al titular del Poder Ejecutivo del Estado para que lo incluya en el Proyecto de Presupuesto de Egresos del Estado;
- XL. Designar a los servidores públicos a su cargo;
- XLI. Acordar la ampliación de los períodos de reserva de la información que tenga tal carácter, en los términos de esta Ley;
- XLII. Expedir su reglamento interior y demás normas internas de funcionamiento;
- XLIII. Expedir su reglamento interior y demás normas internas de funcionamiento;
- XLIV. Realizar reuniones y foros anuales de carácter público para discutir la aplicación y alcances de la presente Ley;
- XLV. Celebrar reuniones de trabajo con los titulares de las Unidades de Transparencia, con la finalidad de coordinar, implementar y mejorar, dentro del ámbito de sus respectivas competencias, acciones dirigidas al fortalecimiento del derecho de acceso a la Información, la transparencia y la rendición de cuentas;
- XLVI. Recibir los informes de trabajo de los sujetos obligados;
- XLVII. Hacer del conocimiento del órgano interno de control del sujeto obligado, la resolución de los recursos de revisión en los que se presuma responsabilidad por parte de un servidor público;
- XLVIII. Certificar a los titulares de las Unidades de Transparencia, y
- XLIX. Las demás que le confiera esta Ley y otras disposiciones aplicables.

El Instituto, en el ejercicio de sus atribuciones y autonomía, no recibirá instrucciones o indicaciones de autoridad o servidor público alguno.

## 1 INFORMACIÓN CONTABLE

### 1.1 ESTADO DE ACTIVIDADES FINANCIERA

INSTITUTO DE ACCESO A LA INFORMACION Y PROTECCION DE DATOS PERSONALES DE QUINTANA ROO		
ESTADO DE ACTIVIDADES		
Del 01 de Enero al 31 de Diciembre de 2025		
(Cifras en Pesos)		
Concepto	2025	2024
<b>INGRESOS Y OTROS BENEFICIOS</b>		
<b>Ingresos de gestión:</b>	80,713.48	0.00
Impuestos	0.00	0.00
Cuotas y aportaciones de seguridad social	0.00	0.00
Contribuciones de mejoras	0.00	0.00
Derechos	0.00	0.00
Productos	10,713.48	0.00
Aprovechamientos	0.00	0.00
Ingresos por venta de bienes y prestación de servicios	70,000.00	0.00
<b>Participaciones, aportaciones, Convenios, Incentivos Derivados de la Colaboración Fiscal, Fondos Distintos de Aportaciones, Transferencias, Asignaciones, Subsidios y Subvenciones, y Pensiones y Jubilaciones</b>	48,008,166.69	53,383,000.00
Participaciones, Aportaciones, Convenios, Incentivos derivados de la colaboración fiscal y fondos distintos de Aportaciones	0.00	0.00
Transferencia, asignaciones, subsidios y subvenciones, y Pensiones y Jubilaciones	48,008,166.69	53,383,000.00
<b>Otros ingresos y beneficios</b>	400.28	25,860.96
Ingresos financieros	400.00	25,860.76
Incremento por variación de inventarios	0.00	0.00
Disminución del exceso de estimaciones por pérdida o deterioro u obsolescencia	0.00	0.00
Disminución del exceso de provisiones	0.00	0.00
Otros ingresos y beneficios varios	0.28	0.20
<b>Total de ingresos y otros beneficios</b>	48,089,280.45	53,408,860.96
<b>GASTOS Y OTRAS PÉRDIDAS</b>		
<b>Gastos de funcionamiento</b>	45,187,068.19	51,997,018.05
Servicios personales	36,750,079.71	41,574,712.26
Materiales y suministros	2,386,291.61	2,702,961.22
Servicios generales	6,050,696.87	7,719,344.57
<b>Transferencia, asignaciones, subsidios y otras ayudas</b>	0.00	7,200.00
Transferencias internas y asignaciones al sector público	0.00	0.00
Transferencias al resto del sector público	0.00	0.00
Subsidios y subvenciones	0.00	0.00
Ayudas sociales	0.00	7,200.00
Pensiones y jubilaciones	0.00	0.00
Transferencias a fideicomisos, mandatos y contratos análogos	0.00	0.00
Transferencias a la seguridad social	0.00	0.00
Donativos	0.00	0.00
Transferencias al exterior	0.00	0.00
<b>Participaciones y aportaciones</b>	0.00	0.00
Participaciones	0.00	0.00
Aportaciones	0.00	0.00
Convenios	0.00	0.00
<b>Intereses, comisiones y otros gastos de la deuda pública</b>	0.00	0.00
Intereses de la deuda pública	0.00	0.00
Comisiones de la deuda pública	0.00	0.00
Gastos de la deuda pública	0.00	0.00
Costo por coberturas	0.00	0.00
Apoyos financieros	0.00	0.00
<b>Otros gastos y pérdidas extraordinarias</b>	524,293.06	677,697.54
Estimaciones, depreciaciones, deterioros, obsolescencia y amortizaciones	524,293.06	677,697.54
Provisiones	0.00	0.00
Disminución de inventarios	0.00	0.00
Otros gastos	0.00	0.00
<b>Inversión pública</b>	0.00	0.00
Inversión pública no capitalizable	0.00	0.00
<b>Total de gastos y otras pérdidas</b>	45,711,361.25	52,681,915.59
<b>RESULTADO DEL EJERCICIO (AHORRO/DESAHORRO)</b>	2,377,919.20	726,945.37

"Bajo protesta de decir verdad declaramos que los Estados Financieros y sus notas, son razonablemente correctos y son responsabilidad del emisor".

ELABORO, REVISO Y AUTORIZO

L.C.P. Y M.D.F. CARLOS RAÚL COLLI SANTANA  
LIQUIDADOR (IDAIPQROO)

## 1.2 ESTADO DE SITUACIÓN FINANCIERA

INSTITUTO DE ACCESO A LA INFORMACION Y PROTECCION DE DATOS PERSONALES DE QUINTANA ROO					
ESTADO DE SITUACIÓN FINANCIERA					
Al 31 de diciembre de 2025					
(Cifras en Pesos)					
Concepto	2025	2024	Concepto	2025	2024
<b>Activo</b>			<b>Pasivo</b>		
<b>Activo circulante</b>			<b>Pasivo circulante</b>		
Efectivo y equivalentes	4,741,069.88	4,628,685.97	Cuentas por pagar a corto plazo	1,798,818.08	4,583,798.31
Derechos a recibir efectivo o equivalentes	87,608.50	69,353.38	Documentos por pagar a corto plazo	0.00	0.00
	0.00	0.00	Porción a corto plazo de la deuda pública a largo plazo	0.00	0.00
Derechos a recibir bienes o servicios			Títulos y valores a corto plazo	0.00	0.00
Inventarios	0.00	0.00	Pasivos diferidos a corto plazo	0.00	0.00
Almacenes	0.00	0.00	Fondos y bienes de terceros en garantía y/o administración a corto plazo	0.00	0.00
Estimación por pérdida o deterioro de activos circulantes	0.00	0.00	Provisiones a corto plazo	0.00	0.00
Otros activos circulantes	0.00	0.00	Otros pasivos a corto plazo	0.00	0.00
<b>Total de activos circulantes</b>	<b>4,828,678.38</b>	<b>4,698,039.35</b>	<b>Total de pasivos circulantes</b>	<b>1,798,818.08</b>	<b>4,583,798.31</b>
<b>Activo no circulante</b>			<b>Pasivo no circulante</b>		
Inversiones financieras a largo plazo	0.00	0.00	Cuentas por pagar a largo plazo	0.00	0.00
Derechos a recibir efectivo o equivalentes a largo plazo	0.00	0.00	Documentos por pagar a largo plazo	0.00	0.00
Bienes inmuebles, infraestructura y construcciones en proceso	0.00	0.00	Deuda pública a largo plazo	0.00	0.00
Bienes muebles	0.00	8,278,899.17	Pasivos diferidos a largo plazo	0.00	0.00
Activos intangibles	95,011.49	95,011.49	Fondos y bienes de terceros en garantía y/o en administración a largo plazo	0.00	0.00
Depreciación, deterioro y amortización acumulada de bienes	-3,010,676.00	-	Provisiones a largo plazo	0.00	0.00
Activos diferidos	0.00	0.00	<b>Total de pasivos no circulantes</b>	<b>0</b>	<b>0</b>
Estimación por pérdida o deterioro de activos no circulantes	0.00	0.00	<b>Total del pasivo</b>	<b>1,798,818.08</b>	<b>4,583,798.31</b>
Otros activos no circulantes	0.00	0.00	<b>Hacienda pública/patrimonio</b>		
			<b>Hacienda pública/patrimonio contribuido</b>		
			Aportaciones	0.00	0.00
			Donaciones de capital	0.00	0.00
			Actualización de la hacienda pública/patrimonio	0.00	0.00
			<b>Hacienda pública/patrimonio generado</b>	<b>114,195.79</b>	<b>5,990,175.70</b>
			Resultado del ejercicio (Ahorro/desahorro)	2,377,919.20	726,945.37
			Resultados de ejercicios anteriores	-3,953,367.72	3,566,136.09
			Revalúos	0.00	0.00
			Reservas	2,172,874.77	2,172,874.77
			Rectificaciones de resultados de ejercicios anteriores	-483,230.46	-475,780.53
			<b>Exceso o insuficiencia en la actualización de la hacienda pública/patrimonio</b>	<b>0.00</b>	<b>0.00</b>
			Resultado por posición monetaria	0.00	0.00
			Resultado por tenencia de activos no monetarios	0.00	0.00
<b>Total de activos no circulante</b>	<b>-2,915,664.51</b>	<b>5,875,934.66</b>	<b>Total hacienda pública/patrimonio</b>	<b>114,195.79</b>	<b>5,990,175.70</b>
<b>Total del activo</b>	<b>1,913,013.87</b>	<b>10,573,974.01</b>	<b>Total del pasivo y hacienda pública/patrimonio</b>	<b>1,913,013.87</b>	<b>10,573,974.01</b>

"Bajo protesta de decir verdad declaramos que los Estados Financieros y sus notas, son razonablemente correctos y son responsabilidad del emisor".

ELABORO, REVISO Y AUTORIZO

L.C.P. Y M.D.F. CARLOS RAÚL COLLI SANTANA  
LIQUIDADOR (IDAIPQROO)

### 1.3 ESTADO DE VARIACIÓN EN LA HACIENDA PÚBLICA FINANCIERA

INSTITUTO DE ACCESO A LA INFORMACION Y PROTECCION DE DATOS PERSONALES DE QUINTANA ROO ESTADO DE VARIACION EN LA HACIENDA PÚBLICA Del 1 de Enero al 31 de Diciembre de 2025 (Cifras en Pesos)					
Concepto	Hacienda pública/patrimonio o contribuido	Hacienda pública/patrimonio generado de ejercicio anteriores	Hacienda pública/patrimonio generado del ejercicio	Exceso o Insuficiencia en la Actualización de la Hacienda Pública / Patrimonio	Total
<b>Hacienda Pública / Patrimonio Contribuido Neto de 2024</b>	<b>0.00</b>	<b>0.00</b>	<b>0.00</b>	<b>0.00</b>	<b>0.00</b>
Aportaciones	0.00	0.00	0.00	0.00	0.00
Donaciones de capital	0.00	0.00	0.00	0.00	0.00
Actualización de la hacienda pública/patrimonio	0.00	0.00	0.00	0.00	0.00
<b>Hacienda Pública / Patrimonio Generado Neto de 2024</b>	<b>0.00</b>	<b>5,263,230.33</b>	<b>726,945.37</b>	<b>0.00</b>	<b>\$,990,175.70</b>
Resultado del ejercicio (ahorro/desahorro)	0.00	0.00	726,945.37	0.00	726,945.37
Resultados de ejercicios anteriores	0.00	3,566,136.09	0.00	0.00	3,566,136.09
Revalúos	0.00	0.00	0.00	0.00	0.00
Reservas	0.00	2,172,874.77	0.00	0.00	2,172,874.77
Rectificaciones de Resultados de Ejercicios Anteriores	0.00	-475,780.53	0.00	0.00	-475,780.53
<b>Exceso o Insuficiencia en la Actualización de la Hacienda Pública / Patrimonio Neto de 2024</b>	<b>0.00</b>	<b>0.00</b>	<b>0.00</b>	<b>0.00</b>	<b>0.00</b>
Resultado por Posición Monetaria	0.00	0.00	0.00	0.00	0.00
Resultado por Tenencia de Activos no Monetarios	0.00	0.00	0.00	0.00	0.00
<b>Hacienda Pública / Patrimonio Neto Final de 2024</b>	<b>0.00</b>	<b>5,263,230.33</b>	<b>726,945.37</b>	<b>0.00</b>	<b>5,990,175.70</b>
<b>Cambios en la Hacienda Pública / Patrimonio Contribuido Neto de 2025</b>	<b>0.00</b>	<b>0.00</b>	<b>0.00</b>	<b>0.00</b>	<b>0.00</b>
Aportaciones	0.00	0.00	0.00	0.00	0.00
Donaciones de capital	0.00	0.00	0.00	0.00	0.00
Actualización de la hacienda pública/patrimonio	0.00	0.00	0.00	0.00	0.00
<b>Variaciones de la Hacienda Pública / Patrimonio Generado Neto de 2025</b>	<b>0.00</b>	<b>-7,519,503.81</b>	<b>1,643,523.90</b>	<b>0.00</b>	<b>-5,875,979.91</b>
Resultado del ejercicio (ahorro/desahorro)	0.00	0.00	2,377,919.20	0.00	2,377,919.20
Resultados de ejercicios anteriores	0.00	-7,519,503.81	-726,945.37	0.00	-8,246,449.18
Revalúos	0.00	0.00	\$0.00	0.00	\$0.00
Reservas	0.00	0.00	\$0.00	0.00	\$0.00
Rectificaciones de Resultados de Ejercicios Anteriores	0.00	0.00	-7,449.93	0.00	-7,449.93
<b>Cambios en el Exceso o Insuficiencia en la Actualización de la Hacienda Pública / Patrimonio Neto de 2025</b>	<b>0.00</b>	<b>0.00</b>	<b>0.00</b>	<b>0.00</b>	<b>0.00</b>
Resultado por Posición Monetaria	0.00	0.00	0.00	0.00	0.00
Resultado por Tenencia de Activos no Monetarios	0.00	0.00	0.00	0.00	0.00
<b>Hacienda Pública / Patrimonio Neto Final de 2025</b>	<b>0.00</b>	<b>-2,256,273.48</b>	<b>2,370,469.27</b>	<b>0.00</b>	<b>114,195.79</b>

"Bajo protesta de decir verdad declaramos que los Estados Financieros y sus notas, son razonablemente correctos y son responsabilidad del emisor".

ELABORO, REVISO Y AUTORIZO

L.C.P. Y M.D.F. CARLOS RAÚL COLLI SANTANA  
LIQUIDADOR (IDAIPQROO)

## 1.4 ESTADO DE CAMBIOS EN LA SITUACIÓN FINANCIERA

INSTITUTO DE ACCESO A LA INFORMACION Y PROTECCION DE DATOS PERSONALES DE QUINTANA ROO		
ESTADO DE CAMBIOS EN LA SITUACIÓN FINANCIERA		
Del 1 de Enero al 31 de Diciembre de 2025		
(Cifras en Pesos)		
Activo	Origen	Aplicación
<b>Activo circulante</b>	<b>8,791,599.17</b>	<b>130,639.03</b>
Efectivo y equivalentes	0.00	130,639.03
Derechos a recibir efectivo o equivalentes	0.00	112,383.91
Derechos a recibir bienes o servicios	0.00	18,255.12
Inventarios	0.00	0.00
Almacenes	0.00	0.00
Estimación por pérdida o deterioro de activos circulantes	0.00	0.00
Otros activos circulantes	0.00	0.00
<b>Activo no circulante</b>	<b>8,791,599.17</b>	<b>0.00</b>
Inversiones financieras a largo plazo	0.00	0.00
Derechos a recibir efectivo o equivalentes a largo plazo	0.00	0.00
Bienes inmuebles, infraestructura y construcciones en proceso	0.00	0.00
Bienes muebles	8,278,899.17	0.00
Activos intangibles	0.00	0.00
Depreciación, deterioro y amortización acumulada de bienes	512,700.00	0.00
Activos diferidos	0.00	0.00
Estimación por pérdida o deterioro de activos no circulantes	0.00	0.00
Otros activos no circulantes	0.00	0.00
<b>Pasivo</b>	<b>0.00</b>	<b>2,784,980.23</b>
<b>Pasivo circulante</b>	<b>0.00</b>	<b>2,784,980.23</b>
Cuentas por pagar a corto plazo	0.00	2,784,980.23
Documentos por pagar a corto plazo	0.00	0.00
Porción a corto plazo de la deuda pública a largo plazo	0.00	0.00
Títulos y valores a corto plazo	0.00	0.00
Pasivos diferidos a corto plazo	0.00	0.00
Fondos y bienes de terceros en garantía y/o administración a corto plazo	0.00	0.00
Provisiones a corto plazo	0.00	0.00
Otros pasivos a corto plazo	0.00	0.00
<b>Pasivo no circulante</b>	<b>0.00</b>	<b>0.00</b>
Cuentas por pagar a largo plazo	0.00	0.00
Documentos por pagar a largo plazo	0.00	0.00
Deuda pública a largo plazo	0.00	0.00
Pasivos diferidos a largo plazo	0.00	0.00
Fondos y bienes de terceros en garantía y/o en administración a largo plazo	0.00	0.00
Provisiones a largo plazo	0.00	0.00
<b>Hacienda pública/patrimonio</b>	<b>1,650,973.83</b>	<b>7,526,953.74</b>
<b>Hacienda pública/patrimonio contribuido</b>	<b>0.00</b>	<b>0.00</b>
Aportaciones	0.00	0.00
Donaciones de capital	0.00	0.00
Actualización de la hacienda pública/patrimonio	0.00	0.00
<b>Hacienda pública/patrimonio generado</b>	<b>1,650,973.83</b>	<b>7,526,953.74</b>
Resultado del ejercicio (ahorro/desahorro)	1,650,973.83	0.00
Resultados de ejercicios anteriores	0.00	7,519,503.81
Revalúos	0.00	0.00
Reservas	0.00	0.00
Rectificaciones de resultados de ejercicios anteriores	0.00	7,449.93
<b>Exceso o insuficiencia en la actualización de la hacienda pública/patrimonio</b>	<b>0.00</b>	<b>0.00</b>
Resultado por posición monetaria	0.00	0.00
Resultado por tenencia de activos no monetarios	0.00	0.00

"Bajo protesta de decir verdad declaramos que los Estados Financieros y sus notas, son razonablemente correctos y son responsabilidad del emisor".

ELABORO, REVISO Y AUTORIZO

L.C.P. Y M.D.F. CARLOS RAÚL COLLI SANTANA  
LIQUIDADOR (IDAIPQROO)

## 1.5 ESTADO DE FLUJOS DE EFECTIVO

INSTITUTO DE ACCESO A LA INFORMACION Y PROTECCION DE DATOS PERSONALES DE QUINTANA ROO		
ESTADO DE FLUJOS DE EFECTIVO		
Del 1 de Enero al 31 de Diciembre de 2025		
(Cifras en Pesos)		
Concepto	2025	2024
<b>Flujos de efectivo de las actividades de operación</b>	<b>48,089,280.45</b>	<b>54,864,584.06</b>
<b>Origen</b>		<b>6</b>
Impuestos	0.00	0.00
Cuotas y aportaciones de seguridad social	0.00	0.00
Contribuciones de mejoras	0.00	0.00
Derechos	0.00	0.00
Productos	10,713.48	0.00
Aprovechamientos	0.00	0.00
Ingresos por venta de bienes y servicios	70,400.28	25,860.96
Participaciones, Aportaciones, Convenios, Incentivos derivados de la colaboración fiscal y fondos distintos de Aportaciones	0.00	0.00
Transferencia, asignaciones, subsidios y subvenciones, y Pensiones y Jubilaciones	48,008,166.69	53,383,000.00
Otros orígenes de operación	0.00	1,455,723.10
	<b>47,969,446.61</b>	<b>52,004,218.05</b>
<b>Aplicación</b>		<b>5</b>
Servicios personales	36,750,079.71	41,574,712.26
Materiales y suministros	2,386,291.61	2,702,961.22
Servicios generales	6,050,696.87	7,719,344.57
Transferencias internas y asignaciones al sector público	0.00	0.00
Transferencias al resto del sector público	0.00	0.00
Subsidios y subvenciones	0.00	0.00
Ayudas sociales	0.00	7,200.00
Pensiones y jubilaciones	0.00	0.00
Transferencias a fideicomisos, mandatos y contratos análogos	0.00	0.00
Transferencias a la seguridad social	0.00	0.00
Donativos	0.00	0.00
Transferencias al exterior	0.00	0.00
Participaciones	0.00	0.00
Aportaciones	0.00	0.00
Convenios	0.00	0.00
Otras aplicaciones de operación	2,782,378.42	0.00
<b>Flujos netos de efectivo por actividades de operación</b>	<b>119,833.84</b>	<b>2,860,366.01</b>
<b>Flujos de efectivo de las actividades de inversión</b>		
<b>Origen</b>	<b>0.00</b>	<b>0.00</b>
Bienes inmuebles, infraestructura y construcciones en proceso	0.00	0.00
Bienes muebles	0.00	0.00
Otros orígenes de inversión	0.00	0.00
<b>Aplicación</b>	<b>7,449.93</b>	<b>1,371,968.66</b>
Bienes inmuebles, infraestructura y construcciones en proceso	0.00	\$0.00
Bienes muebles	7,449.93	1,371,968.66
Otras aplicaciones de inversión	0.00	0.00
<b>Flujos netos de efectivo por actividades de inversión</b>	<b>-7,449.93</b>	<b>-1,371,968.66</b>
<b>Flujo de efectivo de las actividades de financiamiento</b>		
<b>Origen</b>	<b>0.00</b>	<b>0.00</b>
Endeudamiento neto	0.00	0.00
Interno	0.00	0.00
Externo	0.00	0.00
Otros Orígenes de Financiamiento	0.00	0.00
<b>Aplicación</b>	<b>0.00</b>	<b>0.00</b>
Servicios de la deuda	0.00	0.00
Interno	0.00	0.00
Externo	0.00	0.00
Otras aplicaciones de financiamiento	0.00	0.00
<b>Flujos netos de efectivo por actividades de financiamiento</b>	<b>0.00</b>	<b>0.00</b>
<b>Incremento/disminución neta en el efectivo y equivalentes al efectivo</b>	<b>112,383.91</b>	<b>1,488,397.35</b>
<b>Efectivo y equivalentes al efectivo al inicio del ejercicio</b>	<b>4,628,685.97</b>	<b>3,140,288.62</b>
<b>Efectivo y equivalentes al efectivo al final del ejercicio</b>	<b>4,741,069.88</b>	<b>4,628,685.97</b>

"Bajo protesta de decir verdad declaramos que los Estados Financieros y sus notas, son razonablemente correctos y son responsabilidad del emisor".

ELABORO, REVISO Y AUTORIZO

L.C.P. Y M.D.F. CARLOS RAÚL COLLI SANTANA

LIQUIDADOR (IDAIPQROO)

## 1.6 ESTADO ANALÍTICO DEL ACTIVO

INSTITUTO DE ACCESO A LA INFORMACION Y PROTECCION DE DATOS PERSONALES DE QUINTANA ROO ESTADO ANALÍTICO DE ACTIVO Del 1 de enero al 31 de diciembre de 2025 (Cifras en Pesos)					
Concepto	Saldo Inicial	Cargos del Periodo	Abonos del Periodo	Saldo Final	Variación del Periodo
<b>ACTIVO</b>	<b>10,573,974.01</b>	<b>94,250,522.80</b>	<b>102,911,482.94</b>	<b>1,913,013.87</b>	<b>-8,660,960.14</b>
<b>Activo circulante</b>	<b>4,698,039.35</b>	<b>102,529,421.97</b>	<b>102,398,782.94</b>	<b>4,828,678.38</b>	<b>130,639.03</b>
Efectivo y equivalentes	4,628,685.97	52,139,782.16	52,027,398.25	4,741,069.88	112,383.91
Derechos a recibir efectivo o equivalentes	69,353.38	50,389,639.81	50,371,384.69	87,608.50	18,255.12
Derechos a recibir bienes o servicios	0.00	0.00	0.00	0.00	0.00
Inventarios	0.00	0.00	0.00	0.00	0.00
Almacenes	0.00	0.00	0.00	0.00	0.00
Estimación por pérdida o deterioro de activos circulantes	0.00	0.00	0.00	0.00	0.00
Otros activos circulantes	0.00	0.00	0.00	0.00	0.00
<b>Activo no circulante</b>	<b>5,875,934.66</b>	<b>-8,278,899.17</b>	<b>512,700.00</b>	<b>-2,915,664.51</b>	<b>-8,791,599.17</b>
Inversiones financieras a largo plazo	0.00	0.00	0.00	0.00	0.00
Derechos a recibir efectivo o equivalentes a largo plazo	0.00	0.00	0.00	0.00	0.00
Bienes inmuebles, infraestructura y construcciones en proceso	0.00	0.00	0.00	0.00	0.00
Bienes muebles	8,278,899.17	-8,278,899.17	0.00	0.00	-8,278,899.17
Activos intangibles	95,011.49	0.00	0.00	95,011.49	0.00
Depreciación, deterioro y amortización acumulada de bienes	-2,497,976.00	0.00	512,700.00	-3,010,676.00	-512,700.00
Activos diferidos	0.00	0.00	0.00	0.00	0.00
Estimación por pérdida o deterioro de activos no circulantes	0.00	0.00	0.00	0.00	0.00
Otros activos no circulantes	0.00	0.00	0.00	0.00	0.00

"Bajo protesta de decir verdad declaramos que los Estados Financieros y sus notas, son razonablemente correctos y son responsabilidad del emisor".

ELABORO, REVISO Y AUTORIZO

L.C.P. Y M.D.F. CARLOS RAÚL COLLI SANTANA  
LIQUIDADOR (IDAIPQROO)

## 1.7 ESTADO ANALÍTICO DE LA DEUDA Y OTROS PASIVOS

INSTITUTO DE ACCESO A LA INFORMACION Y PROTECCION DE DATOS PERSONALES DE QUINTANA ROO				
ESTADO ANALÍTICO DE LA DEUDA Y OTROS PASIVOS				
Del 1 de enero al 31 de diciembre de 2025				
(Cifras en Pesos)				
Denominación de las Deudas	Moneda de Contratación	Institución o País Acreedor	Saldo Inicial del Periodo	Saldo Final del Periodo
<b>DEUDA PÚBLICA</b>				
<b>Corto plazo</b>				
<b>Deuda interna</b>				
Instituciones de crédito	Peso	México	0.00	0.00
Títulos y valores	Peso	México	0.00	0.00
Arrendamientos financieros	Peso	México	0.00	0.00
<b>Deuda externa</b>				
Organismos financieros internacionales	Peso	México	0.00	0.00
Deuda bilateral	Peso	México	0.00	0.00
Títulos y valores	Peso	México	0.00	0.00
Arrendamientos financieros	Peso	México	0.00	0.00
<b>Subtotal de Deuda Pública a corto plazo</b>				
<b>Largo plazo</b>				
<b>Deuda interna</b>				
Instituciones de crédito	Peso	México	0.00	0.00
Títulos y valores	Peso	México	0.00	0.00
Arrendamientos financieros	Peso	México	0.00	0.00
<b>Deuda externa</b>				
Organismos financieros internacionales	Peso	México	0.00	0.00
Deuda bilateral	Peso	México	0.00	0.00
Títulos y valores	Peso	México	0.00	0.00
Arrendamientos financieros	Peso	México	0.00	0.00
<b>Subtotal de Deuda Pública a Largo plazo</b>	<b>Peso</b>	<b>México</b>	<b>0.00</b>	<b>0.00</b>
<b>Total de Otros pasivos</b>	<b>Peso</b>	<b>México</b>	<b>4,583,798.31</b>	<b>1,798,818.08</b>
<b>Total Deuda Pública y Otros Pasivos</b>	<b>Peso</b>	<b>México</b>	<b>4,583,798.31</b>	<b>1,798,818.08</b>

"Bajo protesta de decir verdad declaramos que los Estados Financieros y sus notas, son razonablemente correctos y son responsabilidad del emisor".

ELABORO, REVISO Y AUTORIZO

L.C.P. Y M.D.F. CARLOS RAÚL COLLI SANTANA  
LIQUIDADOR (IDAIPQROO)

## **1.8 INFORME SOBRE PASIVOS CONTINGENTES**

### **Informe Sobre Pasivos Contingentes**

#### **1º de enero al 31 de diciembre de 2025**

(Miles de pesos)

En cumplimiento a lo dispuesto por los artículos 46, fracción I, inciso f y 52 de la Ley General de Contabilidad Gubernamental, en relación al Informe Sobre Pasivos Contingentes, se aclara que este Instituto de Acceso a la Información y Protección de Datos Personales de Quintana Roo al 31 de diciembre de 2025, no tiene pasivos contingentes que deriven de alguna obligación posible presente o futura, cuya existencia y/o realización sea incierta, y en consecuencia no le es aplicable el Informe Sobre Pasivos Contingentes.

No obstante, a la situación anteriormente expuesta, se hace la pertinente aclaración que los pasivos manifestados en su información financiera, en todos los casos corresponden a obligaciones reales derivadas de la recepción a plena satisfacción de bienes y/o servicios debidamente devengados, o bien, corresponden a retenciones a favor de terceros, cuyo pago se encuentra pendiente al 31 de diciembre de 2025.

Lo anterior, de conformidad con lo establecido en el capítulo VII, Fracción II, inciso h) de los Estados e Informes Contables, Presupuestarios, Programáticos y de los Indicadores de Postura Fiscal, donde se establece en términos generales que:

En otros términos, los pasivos contingentes son obligaciones que tienen su origen en hechos específicos e independientes del pasado que en el futuro pueden ocurrir o no y, de acuerdo con lo que acontezca, desaparecen o se convierten en pasivos reales, por ejemplo, juicios, garantías, avales, costos de planes de pensiones, jubilaciones, etc.

"Bajo protesta de decir verdad declaramos que los Estados Financieros y sus notas, son razonablemente correctos y son responsabilidad del emisor".

ELABORO, REVISO Y AUTORIZO



L.C.P. Y M.D.F. CARLOS RAÚL COLLI SANTANA  
LIQUIDADOR (IDAIPQROO)

## **1.9 NOTAS A LOS ESTADOS FINANCIEROS**

### **Notas a los Estados Financieros Al 31 de diciembre de 2025 (Cifras en pesos)**

Con el propósito de dar cumplimiento a los artículos 46 y 49 de la Ley General de Contabilidad Gubernamental, los entes públicos deberán acompañar Notas a los Estados Financieros, las cuales deberán revelar y proporcionar información adicional que amplíe y de significado a los datos contenidos en los reportes. Los Estados Financieros y sus Notas se prepararon de acuerdo con lo establecido en la Ley General de Contabilidad Gubernamental, la normatividad emitida por el Consejo Nacional de Armonización Contable (CONAC) y demás disposiciones legales aplicables, por lo que nuestros Estados Financieros están preparados de acuerdo con las políticas aplicables a entidades gubernamentales. A continuación, se presentan las Notas a los Estados Financieros, con los siguientes apartados:

#### **a) Notas de Gestión Administrativa**

##### **1. Autorización e Historia.**

El 31 de mayo de 2004 se expidió la Ley de Transparencia y Acceso a la Información Pública del Estado, derivando de ésta, la creación del Instituto de Acceso a la Información y Protección de Datos Personales de Quintana Roo. La Ley de Acceso a la Información y Protección de Datos Personales de Quintana Roo se reforma mediante el decreto número 086 y se publicó en el Periódico Oficial del Gobierno del Estado de Quintana Roo, el día 19 de julio de 2017, teniendo su última reforma el 13 de julio de 2023. El Instituto de Acceso a la Información y Protección de datos personales de Quintana Roo, como un órgano público, autónomo, con personalidad jurídica y patrimonio propio. La estructura orgánica se encuentra en proceso de actualización.

Con fecha 06 de febrero del 2025 a través de la declaratoria numero 002, el H. Congreso del Estado de Quintana Roo reforma, adiciona y deroga

diversas disposiciones de la Constitución Política del Estado de Quintana Roo las cuales extinguen el Instituto de Acceso a la Información y Protección de Datos Personales de Quintana Roo, en esta misma declaratoria los Artículos, Segundo y Tercero Transitorio establece lo siguiente:

SEGUNDO: El congreso del Estado de Quintana Roo deberá expedir las leyes y realizar las reformas secundarias que correspondan,...

TERCERO: Una vez que entre en vigor la legislación a la que hace referencia el artículo segundo transitorio, se entenderá por extinto el Instituto de Acceso a la Información y Protección de Datos Personales de Quintana Roo.

El pasado 25 de noviembre del 2025, fue publicada la LEY DE TRANSPARENCIA Y ACCESO A LA INFORMACIÓN PÚBLICA DEL ESTADO DE QUINTANA ROO Y SE EXPIDE LA LEY DE PROTECCIÓN DE DATOS PERSONALES EN POSESIÓN DE SUJETOS OBLIGADOS DEL ESTADO DE QUINTANA ROO, con lo cual se extingue dicho Instituto y se da inicio el proceso de liquidación de los recursos Humanos, Financieros y Materiales.

Por lo que al cierre del ejercicio fiscal 2025, estas notas son presentadas por el Liquidador del citado instituto según oficio número SEFIPLAN/DS/000711/2025, en atención al Decreto número 154, publicado en el Periódico Oficial del Estado de Quintana Roo con fecha 25 de noviembre de 2025.

## **2. Panorama Económico y Financiero**

El Instituto de Acceso a la Información y Protección de Datos Personales de Quintana Roo, opera con el presupuesto autorizado y asignado en el Presupuesto de Egresos del Estado de cada ejercicio fiscal. Conforme lo anterior se integra el techo presupuestal, para desarrollar las actividades

sustantivas para el cumplimiento de los objetivos del Instituto, de acuerdo con el Plan Estatal de Desarrollo, vigente.

### **3. Organización y Objeto Social**

**1.** Objeto social. - El Instituto se encarga de promover y difundir el derecho de acceso a la información; resolver sobre la negativa a las solicitudes de acceso a la información, proteger los datos personales en poder de los sujetos obligados, y coadyuvar en la formación de la cultura de la transparencia y el derecho a la información.

**2.** Principal actividad. – El Instituto de Acceso a la Información y Protección de Datos Personales de Quintana Roo, es un Órgano Público Autónomo, con personalidad jurídica y patrimonio propio, encargado de promover y difundir el ejercicio del derecho de acceso a la información; resolver sobre la negativa a las solicitudes de acceso a la información, proteger los datos personales en poder de los Sujetos Obligados, y coadyuvar en la formación de la cultura de la transparencia y el derecho a la información.

El Instituto está integrado por un Órgano Colegiado de Dirección denominado Pleno, que se integra por un Comisionado Presidente, dos Comisionadas y concurre un Secretario Ejecutivo.

Misión: Garantizar a la sociedad el derecho de acceso a la información y la protección de datos personales, en apego a los principios de certeza, legalidad, independencia, imparcialidad, eficacia, objetividad, profesionalismo, transparencia y máxima publicidad.

Visión: Ser una institución que consolide el derecho de acceso a la información y la protección de datos personales, mediante la participación de la sociedad y la apertura informativa, que coadyuve con el fortalecimiento del sistema democrático de la Entidad, hacia el mejoramiento de la calidad de vida de las personas.

Valores:

Honestidad: Compromiso de informar y actuar con la verdad establecida en la norma jurídica.

Legalidad: Es el estricto apego a la legislación para garantizar a la ciudadanía el derecho de acceso a la información pública.

Eficiencia: Es el logro de los objetivos institucionales con altos estándares de racionalidad presupuestal.

El Pleno es el órgano colegiado de dirección, que se integra por una Comisionada Presidenta y dos Comisionados, designados por la Legislatura o la Diputación Permanente, según corresponda, para efecto de que los legisladores, por voto calificado, elijan de entre las propuestas que cumplieron con los requisitos, a la Comisionada Presidenta y los Comisionados; concurre un Secretario Ejecutivo electo por los propios Comisionados, a propuesta de la Comisionada Presidenta.

**3. Ejercicio Fiscal. - El ejercicio fiscal actual en curso del 01 de enero al 31 de diciembre de 2025.**

**4. Régimen Jurídico. - Régimen de las Personas Morales con fines no lucrativos.**

**5. Consideraciones Fiscales:**

Nombre o denominación o razón social: Instituto de Acceso a la Información y Protección de Datos Personales de Quintana Roo.

Domicilio: Avenida Othón P. Blanco #66 Colonia Barrio Bravo, Chetumal, Othón P. Blanco, Quintana Roo C.P. 770098.

Clave del Registro Federal de Contribuyentes: ITA040531UN6

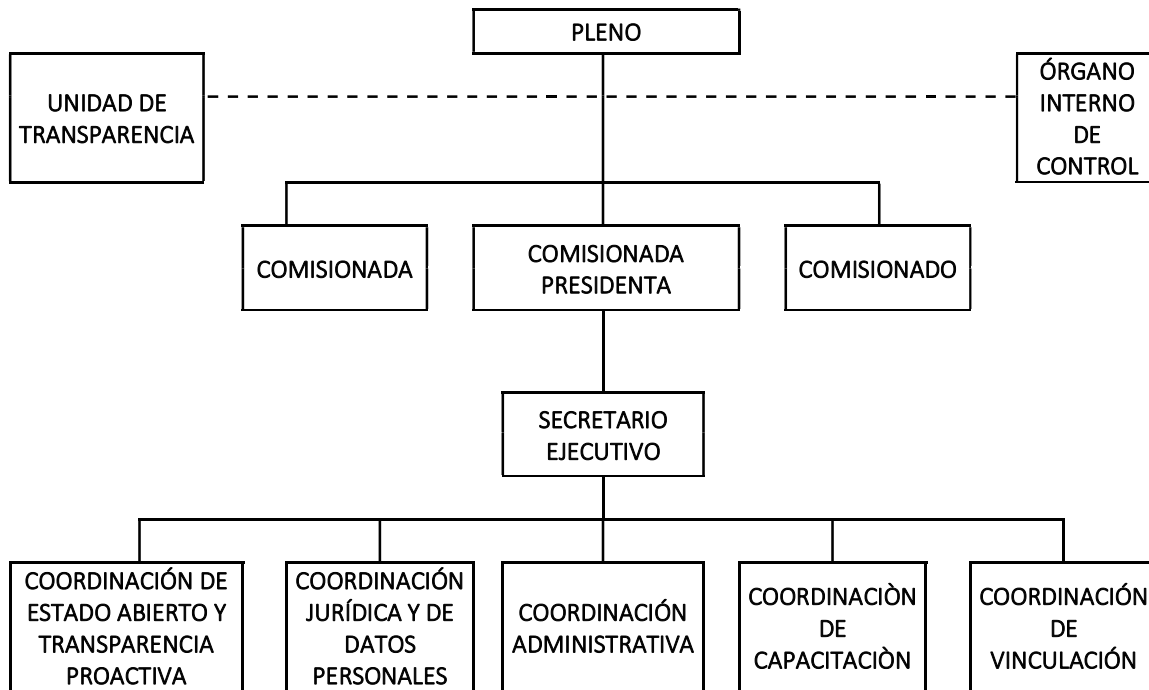
Régimen: Persona Moral con Fines no Lucrativos.

Actividad: Administración Pública Estatal

Obligaciones:

1. Entero de retenciones mensuales de ISR por sueldos y salarios.
2. Entero de retenciones mensuales de ISR por ingresos asimilados a salarios
3. Entero mensual de retenciones de ISR de ingresos por arrendamiento

**6. Estructura Organizacional Básica. -**



**7. Fideicomisos de los cuales es fideicomitente o fideicomisario, y contratos análogos, incluyendo mandatos de los cuales es parte.**

El Instituto de Acceso a la Información y Protección de Datos Personales de Quintana Roo no cuenta con fideicomisos, Mandatos y Análogos

**8. Bases de Preparación de los Estados Financieros**

Las bases de preparación de los estados Financieros del ejercicio Fiscal en curso han sido elaborados con base a la Ley General de Contabilidad Gubernamental, la normatividad emitida por el Consejo Nacional de Armonización Contable (CONAC), la Ley de Presupuesto, Contabilidad y Gasto Publico del Estado de Quintana Roo, y las normativas y jurídicas vigentes para el Estado de Quintana Roo, así como en apego al Decreto del Presupuesto de Egresos del Ejercicio 2025. La contabilidad del Instituto se realiza con base acumulativa, registrando las operaciones y los eventos económicos a valor histórico, aplicando los postulados básicos del acuerdo vigente emitido por el CONAC.



## **9. Políticas de Contabilidad Significativas**

El registro de las operaciones del Instituto se apega de manera obligatoria al Marco Conceptual y Postulados Básicos de Contabilidad Gubernamental emitidos por el Consejo Nacional de Armonización Contable. Las principales políticas contables para la formulación de los estados financieros son:

- a) Actualización: Las inversiones en bienes muebles son registradas a su valor de adquisición. El método utilizado para la actualización del valor de los activos, pasivos y Hacienda Pública/Patrimonio, es mediante peritos valuadores. Ante el cambio de un entorno económico inflacionario a uno no inflacionario, aunque en mínimo grado, pueden existir en este tipo de entorno los efectos de la inflación, dependemos de recurso que autorice el Congreso del Estado y la normatividad vigente. Los gastos se reconocen y registran en el momento que se realizan, independientemente de su pago.
- b) El Instituto no tiene operaciones en el extranjero.
- c) El Instituto no tiene inversión en acciones de Compañías subsidiarias no consolidadas y asociadas.
- d) El Instituto no tiene como fin el beneficio económico, por lo tanto, no aplica método de valuación de inventarios y costo de lo vendido.
- e) El instituto no tiene personal jubilado y/o pensionado.
- f) Provisiones: Las realiza al momento del derecho jurídico de cobro y/o pago.
- g) Reservas: El Instituto no tiene reservas.
- h) Con apoyo del Órgano Interno de Control, se realizan revisiones periódicas, con el fin de detectar cambios en políticas contables y corrección de errores junto con la revelación de los efectos que se tendrá en la información financiera, ya sea retrospectivos o prospectivos.
- i) Reclasificaciones: El instituto aplica las correcciones y/o reclasificaciones, con apoyo de las entidades fiscalizadoras, aplicando los criterios emitidos por el CONAC.
- j) Depuración y cancelación de saldos. El instituto realiza revisiones anuales con el fin de revisar la antigüedad de los saldos, y en su caso realizar las depuraciones pertinentes.

**10. Posición en Moneda Extranjera y Protección por Riesgo Cambiario**

El Instituto de Acceso a la Información y Protección de Datos Personales de Quintana Roo, no tiene activos y pasivos en moneda extranjera. (No Aplica)

**11. Reporte Analítico del Activo**

La vida útil y porcentajes de depreciación del Activo fijo son:

Cuenta	Concepto	Años de vida útil	% de depreciación anual
1.2.4	BIENES MUEBLES		
1.2.4.1	Mobiliario y Equipo de Administración		
1.2.4.1.1	Muebles de Oficina y Estantería	10	10
1.2.4.1.2	Muebles, Excepto De Oficina Y Estantería	10	10
1.2.4.1.3	Equipo de Cómputo y de Tecnologías de la Información	3	33.3
1.2.4.1.9	Otros Mobiliarios y Equipos de Administración	10	10
1.2.4.2	Mobiliario y Equipo Educativo y Recreativo		
1.2.4.2.1	Equipos y Aparatos Audiovisuales	3	33.3
1.2.4.2.2	Aparatos Deportivos	5	20
1.2.4.2.3	Cámaras Fotográficas y de Video	3	33.3
1.2.4.2.9	Otro Mobiliario y Equipo Educativo y Recreativo	5	20
1.2.4.3	Equipo e Instrumental Médico y de Laboratorio		
1.2.4.3.1	Equipo Médico y de Laboratorio	5	20
1.2.4.3.2	Instrumental Médico y de Laboratorio	5	20
1.2.4.4	Equipo de Transporte		
1.2.4.4.1	Automóviles y Equipo Terrestre	5	20
1.2.4.4.2	Carrocerías y Remolques	5	20
1.2.4.4.3	Equipo Aeroespacial	5	20
1.2.4.4.4	Equipo Ferroviario	5	20
1.2.4.4.5	Embarcaciones	5	20
1.2.4.4.9	Otros Equipos de Transporte	5	20
1.2.4.5	Equipo de Defensa y Seguridad	*	*
1.2.4.6	Maquinaria, Otros Equipos y Herramientas		
1.2.4.6.1	Maquinaria y Equipo Agropecuario	10	10
1.2.4.6.2	Maquinaria y Equipo Industrial	10	10
1.2.4.6.3	Maquinaria y Equipo de Construcción	10	10
1.2.4.6.4	Sistemas de Aire Acondicionado, Calefacción y de Refrigeración Industrial y Comercial	10	10
1.2.4.6.5	Equipo de Comunicación y Telecomunicación	10	10
1.2.4.6.6	Equipos de Generación Eléctrica, Aparatos y Accesorios Eléctricos	10	10
1.2.4.6.7	Herramientas y Máquinas-Herramienta	10	10
1.2.4.6.9	Otros Equipos	10	10

## **12. Fideicomisos, Mandatos y Análogos**

El Instituto de Acceso a la Información y Protección de Datos Personales de Quintana Roo no cuenta con fideicomisos, Mandatos y Análogos.

## **13. Reporte de la Recaudación**

El Instituto de Acceso a la Información y Protección de Datos Personales de Quintana Roo no recauda Ingresos.

## **14. Información sobre la Deuda y el Reporte Analítico de la Deuda**

El Instituto de Acceso a la Información y Protección de Datos Personales de Quintana Roo, no tiene Deuda.

## **15. Calificaciones Otorgadas**

El Instituto de Acceso a la Información y Protección de Datos Personales de Quintana Roo, no ha sido sujeto a calificaciones crediticias.

## **16. Proceso de Mejora**

a) Principales Políticas de Control Interno: con el propósito de dar Certeza, Transparencia, Disciplina, Austeridad, y Racionalidad, en la aplicación de recursos asignados, a través de la Coordinación Administrativa, se están trabajando con la actualización de los lineamientos de carácter obligatorio para todas las unidades, el cual son los siguientes:

- Fondo Revolvente, Viáticos y Pasajes
- Integración de Expedientes de Personal de Nuevo Ingreso e Incidencias de Personal
- Registro de Parque Vehicular
- Reporte de Bitácora de Vehículos y consumo de gasolina, etc.

b) Medidas de desempeño financiero, metas y alcance: tener la estructura organizacional orientada a sus objetivos y metas, así como las áreas y personal suficiente para el logro de estas. Establecer Manuales de Procedimientos definiendo claramente la delegación de autoridad y responsabilidad.

### **17. Información por Segmentos**

El Instituto de Acceso a la Información y Protección de Datos Personales de Quintana Roo, no ha tenido la necesidad de segmentar su información financiera.

### **18. Eventos Posteriores al Cierre**

A la fecha de presentación de los estados financieros contables que forman parte de la cuenta pública, no existen eventos posteriores que pudieran tener un efecto significativo en la información de los estados financieros, toda vez que al 25 de noviembre del presente año se extinguió el Instituto de Acceso a la Información y Protección de Datos Personales de Quintana Roo, por lo que las cifras presentadas corresponden al cierre del Instituto.

### **19. Partes Relacionadas**

No existen partes relacionadas que tengan influencia significativa en la toma de decisiones financieras y operativas de la administración del Instituto de Acceso a la Información y Protección de Datos Personales de Quintana Roo.

Para el cierre del 2025 se menciona que las ministraciones de recursos por parte de la secretaria de Finanzas y Planeación del Estado de Quintana Roo, nos dejó de ministrar recursos de los meses de noviembre y diciembre, por lo cual el ingreso total no fue el presupuestado para este ejercicio fiscal, lo anterior en virtud de la extinción del instituto según la declaratoria 02 publicada por el H. Congreso del Estado de Quintana Roo el pasado 06 de febrero del 2025.

### **20. Responsabilidad Sobre la Presentación Razonable de la Información Contable**

La información contable del Instituto se presenta debidamente firmada en cada página y se incluye al final la siguiente leyenda: “Bajo protesta de decir verdad declaramos que los Estados Financieros y sus notas, son razonablemente correctos y son responsabilidad del emisor”. Lo anterior, no es aplicable para información contable consolidada.

**b) Notas de Desglose**

**1. Notas al Estado de Actividades**

**Nota 1.- Ingresos y otros beneficios**

El Instituto de Acceso a la Información y Protección de Datos Personales de Quintana Roo, cuenta con el rubro de ingresos y otros beneficios y se integra como sigue:

CONCEPTO	AL 31 de DICIEMBRE DE 2025	AL 31 de DICIEMBRE 2024
Productos	10,713.48	0
Ingresos por ventas	70,000.00	0
Total	80,713.48	0

Los ingresos que recibe el Instituto de este rubro son por transferencias internas del gobierno del estado, a través de la secretaria de Finanzas y Planeación, mediante recibos tramitados en el Sistema Presupuestal OPERGOB, el cual representa principalmente los recursos de nómina, gastos de operación e institucionales, etc. para el cumplimiento de los objetivos.

CONCEPTO	CARACTERÍSTICA SIGNIFICATIVA	AL 31 de DICIEMBRE DE 2025
Transferencias Internas y Asignaciones	Transferencias del Estado para la operación.	48,008,166.69
Total		48,008,166.69

Los otros ingresos financieros y se integra como sigue:

CONCEPTO	AL 31 de DICIEMBRE DE 2025	AL 31 de DICIEMBRE 2024
Ingresos Financieros	400	25,860.76
Otros Ingresos y Beneficios Varios	0.28	0.20
Total	400.28	25,860.96

**Nota 2.- Gastos y Otras Perdidas**

La cuenta de gastos y otras pérdidas está integrada principalmente por los gastos de funcionamiento de servicios personales, materiales y suministros y servicios generales, así como las depreciaciones y amortizaciones de los bienes inmuebles, muebles y activos intangibles.

Este rubro se integra como sigue:

CONCEPTO	AL 31 de DICIEMBRE DE 2025
Gastos de Funcionamiento:	
Servicios Personales	36,750,079.71
Materiales y Suministros	2,386,291.61
Servicios Generales	6,050,696.87
Ayudas Sociales	0
Otros Gastos y Perdidas Extraordinarias:	0
Estimaciones, depreciaciones, deterioros, obsolescencia y amortizaciones	0
Total	37,879,209.21

## 2. Notas al Estado de Situación Financiera

### ACTIVO

#### Nota 1.- Efectivo y equivalentes

El fondo de caja se utiliza para gastos menores de operación. El objeto de las cuentas bancarias es llevar el control de los recursos financieros, que ministra el gobierno estatal para la operación diaria del Instituto de Acceso a la Información y Protección de Datos Personales de Quintana Roo. Todas las cuentas bancarias se manejan en moneda nacional.

Este rubro se integra como sigue:

CONCEPTO	AL 31 de DICIEMBRE DE 2025	AL 31 de DICIEMBRE DE 2024
Efectivo	0.00	0.00
Bancos/Tesorería	4,673,517.45	4,562,017.12
Bancos/Dependencias y Otros	0	0
Inversiones Temporales (Hasta 3 meses)	0	0
Fondos con Afectación Específica	0	0
Depósitos de Fondos de Terceros en Garantía y/o Administración	41,022.17	41,022.17
Otros Efectivos y Equivalentes	26,530.26	25,646.68
Total	4,741,069.88	4,628,685.97

#### Nota 2.- Derechos a recibir Efectivo y Equivalentes y Bienes o Servicios

Las cuentas por cobrar se integran principalmente por recibos emitidos al gobierno del estado correspondiente al presupuesto y por concepto de deudores diversos. La integración del saldo es el siguiente:

CONCEPTO	AL 31 de DICIEMBRE DE 2025	AL 31 de DICIEMBRE DE 2024
Inversiones Financieras de Corto Plazo	0	0
Cuentas por Cobrar a Corto Plazo	26,020.50	0
Deudores Diversos por Cobrar a Corto Plazo	0	7,765.38
Ingresos por Recuperar a Corto Plazo	61,588.00	61,588.00
Deudores por Anticipos de la Tesorería a Corto Plazo	0	0
Préstamos Otorgados a Corto Plazo	0	0
Otros Derechos a Recibir Efectivo o Equivalentes a Corto Plazo	0	0
<b>Total</b>	<b>91,689.95</b>	<b>69,353.38</b>

En este rubro es importante mencionar que, de acuerdo con la Norma y Metodología para la Determinación de los Momentos Contables de los Ingresos expedido por el Consejo Nacional de Armonización Contable (CONAC), última reforma publicada en el DOF 27-09-2018, las transferencias y asignaciones serán registradas y contabilizadas simultáneamente a la percepción del recurso correspondiente.

**Nota 3.- Inventarios.**

El Instituto de Acceso a la Información y Protección de Datos Personales de Quintana Roo, no cuenta con Bienes Disponibles para su Transformación o Consumo, el siguiente rubro se presenta para acompañar notas a los estados financieros contables, la siguiente nota es en cumplimiento a los postulados de revelación suficiente e importancia relativa con la finalidad, que la información sea de mayor utilidad para los usuarios.

**Nota 4.- Almacén.**

El Instituto de Acceso a la Información y Protección de Datos Personales de Quintana Roo, no cuenta con almacenes.

**Nota 5.- Inversiones Financieras**

El Instituto de Acceso a la Información y Protección de Datos Personales de Quintana Roo, no cuenta con Inversiones Financieras, el siguiente rubro se presenta para acompañar notas a los estados financieros contables, la siguiente nota es en cumplimiento a los postulados de revelación suficiente e importancia relativa con la finalidad, que la información sea de mayor utilidad para los usuarios.

**Nota 6.- Bienes muebles, inmuebles e intangibles**

a) Bienes Inmuebles, Infraestructura y Construcción en Proceso

El Instituto no cuenta con bienes inmuebles en propiedad.

b) Bienes muebles

El saldo de este rubro al 31 de DICIEMBRE de 2025 y al 31 de DICIEMBRE 2024, se integra como sigue:

CONCEPTO	AL 31 de DICIEMBRE DE 2025	AL 31 de DICIEMBRE 2024
Mobiliario y Equipo de Administración	0	3,973,909.44
Mobiliario y Equipo Educacional y Recreativo	0	46,941.30
Equipo e Instrumental Médico y de Laboratorio	0	0
Vehículos y Equipo de Transporte	0	3,909,237.72
Equipo de Defensa y Seguridad	0	0
Maquinaria, Otros Equipos y Herramientas	0	348,810.71
Colecciones, Obras de Arte y Objetos Valiosos	0	0
<b>Total</b>	<b>0</b>	<b>8,278,899.17</b>

Se informa que de acuerdo a lo establecido en el Decreto número 154, publicado en el Periódico Oficial del Estado de Quintana Roo con fecha 25 de noviembre de 2025, en el cual se menciona que los bienes muebles serán transferidos a la Secretaría de Finanzas y Planeación del Estado de Quintana Roo, por lo que le informo que con fecha 18 de diciembre del 2025 se lleva a cabo el Acta Administrativa de Entrega Recepción de los Recursos Materiales del extinto Instituto de Acceso a la Información y Protección de Datos Personales de Quintana Roo, en virtud de ello se procedió a la baja del 100% de los bienes muebles de dicho instituto toda vez que ya se cuenta con el acta de entrega de los mismos.

c) Activo Intangibles

El saldo de este rubro al 31 de DICIEMBRE de 2025 y al 31 de DICIEMBRE 2024, se integra como sigue:

CONCEPTO	AL 31 de DICIEMBRE DE 2025	AL 31 de DICIEMBRE 2024
Activos Intangibles	95,011.49	95,011.49
<b>Total</b>	<b>95,011.49</b>	<b>95,011.49</b>

d) Depreciación, Deterioro y Amortización Acumulada de Bienes

Es importante mencionar, que el módulo de bienes patrimoniales que contiene la licencia del SAACG.net, se encuentra en proceso de implementación. En este sentido, por el momento, se continua con el postulado básico de consistencia, en tanto se implementa dicho modulo, la depreciación aplicada y registrada, es la tasa de depreciación anual establecido en los parámetros de estimación de vida útil, emitido por el CONAC, el saldo de este rubro al 31 de DICIEMBRE de 2025 y al 31 de DICIEMBRE 2024:

CONCEPTO	AL 31 de DICIEMBRE DE 2025	AL 31 de DICIEMBRE DE 2024
Depreciación Acumulada de Bienes Inmuebles	0	0
Depreciación Acumulada de Infraestructura	0	0
Depreciación Acumulada de Bienes Muebles	-\$3,010,676.00	\$2,497,976.00
Deterioro Acumulado de Activos Biológicos	0	0
Amortización Acumulada de Activos Intangibles	0	0
Total	-\$3,010,676.00	\$2,497,976.00

#### **Nota 7.- Estimaciones y Deterioros**

El Instituto de Acceso a la Información y Protección de Datos Personales de Quintana Roo, no cuenta con estimación y deterioros, el siguiente rubro se presenta para acompañar notas a los estados financieros contables, en cumplimiento a los postulados de revelación suficiente e importancia relativa con la finalidad de que la información sea de mayor utilidad para los usuarios.

#### **Nota 8.- Otros activos**

El Instituto de Acceso a la Información y Protección de Datos Personales de Quintana Roo, no cuenta con otros activos circulantes y no circulantes.

#### **PASIVO**

#### **Nota 9.- Cuentas y Documentos por pagar**

Las cuentas y documentos por pagar se integran por los impuestos retenidos en el mes inmediato anterior y pagadero a más tardar el día 17 del siguiente mes. Asimismo, se integra por los proveedores y acreedores diversos por distintos conceptos que no afectan al presupuesto del ejercicio.

CONCEPTO	AL 31 de DICIEMBRE DE 2025	AL 31 de DICIEMBRE DE 2024
Servicios Personales por Pagar a Corto Plazo	0.00	0.00
Proveedores por Pagar a Corto Plazo	40.60	0.60
Contratistas por Obras Públicas por Pagar a Corto Plazo	0	0
Participaciones y Aportaciones por Pagar a Corto Plazo	0	0
Transferencias Otorgadas por Pagar a Corto Plazo	0	0
Intereses, Comisiones y Otros Gastos de la Deuda Pública por Pagar a Corto Plazo	0	0
Retenciones y Contribuciones por Pagar a Corto Plazo	1,524,684.97	3,089,116.40
Devoluciones de la Ley de Ingresos por Pagar a Corto Plazo	0	0
Otras Cuentas por Pagar a Corto Plazo	274,092.51	1,494,681.31
<b>Total</b>	<b>1,798,818.08</b>	<b>4,583,798.31</b>

**Nota 10.- Fondos y Bienes de Terceros en Garantía y/o Administración**

El instituto no cuenta con fondos y bienes de terceros en garantía y/o administración.

**Nota 11.- Pasivos Diferidos**

El instituto no cuenta con pasivos diferidos.

**Nota 12.- Provisiones**

El instituto tiene registrado las provisiones significativas que impactan al Instituto en el rubro de cuentas y documentos por pagar.

**Nota 13.- Otros Pasivos**

El instituto no tiene otros pasivos de tipo circulante y no circulante, que le impacte significativa y financieramente.

**3. Notas al Estado de Variación en la Hacienda Pública**

**Nota 14.- Hacienda Pública/Patrimonio Contribuido**

El Instituto de Acceso a la Información y Protección de Datos Personales de Quintana Roo, no cuenta con patrimonio contribuido.

**Nota 15.- Hacienda Pública/Patrimonio Generado**

El Instituto de Acceso a la Información y Protección de Datos Personales de Quintana Roo, no cuenta con patrimonio contribuido.

El patrimonio generado, está integrado como sigue:

CONCEPTO	AL 31 de DICIEMBRE DE 2025	AL 31 de DICIEMBRE DE 2024
Resultado del Ejercicio (Ahorro/Desahorro)	2,377,919.20	726,945.37
Resultado de Ejercicios Anteriores	-3,953,367.72	3,566,136.09
Reservas	2,172,874.77	2,172,874.77
Rectificaciones de Resultados de Ejercicios Anteriores	-483,230.46	-475,780.53
Total	114,195.79	5,990,175.70

Las cuentas de resultados de ejercicios anteriores fueron modificadas, estas cuentas sufrieron ajustes por la baja de los bienes muebles derivadas de la extinción del instituto.

Superávit o Déficit producto de la operación durante el período actual de la institución. En contabilidad se cuantifican los resultados a partir de unidades monetarias haciendo la diferencia entre ingresos y gastos dentro de un período determinado, obteniendo un superávit o un déficit. Esto también es verificable en el estado patrimonial de un periodo a otro, conocido como estado de cambios en la situación patrimonial Desglose de aquellos movimientos contables y naturaleza, que se realizan a la cuenta de Ajustes a los Resultados en el periodo.

#### 4. Notas al Estado de Flujos de Efectivo

##### Nota 16.- Efectivo y Equivalentes

- a) El análisis de los saldos inicial y final que figuran en el Estado de Flujo de Efectivo en la cuenta de efectivo y equivalentes es como sigue:

CONCEPTO	AL 31 de DICIEMBRE DE 2025	AL 31 de DICIEMBRE DE 2024
Efectivo	0.00	0.00
Bancos/Tesorería	4,673,517.45	4,562,017.12
Bancos/Dependencias y Otros	0	0
Inversiones Temporales (Hasta 3 meses)	0	0
Fondos con Afectación Específica	0	0
Depósitos de Fondos de Terceros en Garantía y/o Administración	41,022.17	41,022.17
Otros Efectivos y Equivalentes	26,530.26	25,646.68
Total	4,741,069.88	4,628,685.97

Las adquisiciones de las Actividades de Inversión efectivamente pagadas, respecto del apartado de aplicación, son:

Adquisiciones de Actividades de Inversión efectivamente pagadas		
Concepto	2025	2024
Bienes Muebles		
Mobiliario y Equipo de Administración	0	107,272.00
Mobiliario y Equipo Educativo y Recreativo	0	5,800.00
Equipo e Instrumental Médico y de Laboratorio	0	0
Vehículos y Equipo de Transporte	0	1,074,231.72
Equipo de Defensa y Seguridad	0	0
Maquinaria, Otros Equipos y Herramientas	7,449.93	184,664.94
Colecciones, Obras de Arte y Objetos Valiosos	0	0
Activos Biológicos	0	0
<b>Total</b>	<b>7,449.93</b>	<b>1,371,968.66</b>

Conciliación de los Flujos de Efectivo Netos de las Actividades de operación y la cuenta de Ahorro/Desahorro antes de Rubros Extraordinarios.

Concepto	AL 31 de DICIEMBRE DE 2025	AL 31 de DICIEMBRE 2024
Resultados del Ejercicio Ahorro/Desahorro	2,377,919.20	\$726,945.37
Mov. de partidas (o rubros) que no afectan al efectivo		
Depreciación	0	\$2,497,976
Amortización	0	0
Incrementos en las provisiones	0	0
Incremento en inversiones producido por revaluación	0	0
Ganancia/pérdida en venta de bienes muebles, inmuebles e intangibles	0	0
Incremento en cuentas por cobrar	0	0
Flujos de Efectivo Netos de las Act. de Operación	2,377,919.20	\$3,224,921.37

**5. Conciliación entre los Ingresos Presupuestarios y Contables, así como entre los Egresos Presupuestarios y los Gastos Contables**

INSTITUTO DE ACCESO A LA INFORMACIÓN Y PROTECCIÓN DE DATOS PERSONALES DE QUINTANA ROO		
Conciliación entre los Ingresos Presupuestarios y Contables		
Del 01 de enero al 31 de DICIEMBRE de 2025 Y 2024		
(Pesos)		
CONCEPTO	2025	2024
1. Ingresos Presupuestarios	\$48,089,280.45	\$53,408,860.96
2. Más ingresos contables no presupuestarios	0	0
Incremento por variación de inventarios	0	0
Disminución del exceso de estimaciones por pérdida o deterioro u obsolescencia	0	0
Disminución del exceso de provisiones	0	0

Otros ingresos y beneficios varios	0	0
Otros ingresos contables no presupuestarios	0	0
3. Menos ingresos presupuestarios no contables	0	0
Productos de capital	0	0
Aprovechamiento capital	0	0
Ingresos derivados de financiamientos	0	0
Otros Ingresos presupuestarios no contables	0	0
4. Ingresos Contables (4 = 1 + 2 - 3)	\$48,089,280.45	\$53,408,860.96

INSTITUTO DE ACCESO A LA INFORMACIÓN Y PROTECCIÓN DE DATOS PERSONALES DE QUINTANA ROO Conciliación entre los Egresos Presupuestarios y los Gastos Contables Del 01 de enero al 31 de DICIEMBRE de 2025 Y 2024 (Pesos)		
CONCEPTO	2025	2024
1. Total del egreso (presupuestarios)	\$45,194,518.12	\$53,376,186.71
2. Menos egresos presupuestarios no contables	\$2,393,741.54	\$4,074,929.88
Materias Primas y Materiales de Producción y Comercialización	0	0
Materiales y Suministros	\$2,386,291.61	\$2,702,961.22
Mobiliario y equipo de administración	0	\$107,272.00
Mobiliario y equipo educacional y recreativo	0	\$5,800.00
Equipo e instrumental médico y de laboratorio	0	0
Vehículos y equipo de transporte	0	\$1,074,231.72
Equipo de defensa y seguridad	0	0
Maquinaria, otros equipos y herramientas	\$7,449.93	\$184,664.94
Activos biológicos	0	0
Bienes inmuebles	0	0
Activos intangibles	0	0
Obra pública en bienes propios	0	0
Acciones y participaciones de capital	0	0
Compra de títulos y valores	0	0
Inversiones en fideicomisos, mandatos y otros análogos	0	0
Provisiones para contingencias y otras erogaciones especiales	0	0
Amortización de la deuda pública	0	0
Adeudos de ejercicios fiscales anteriores (ADEFAS)	0	0
Otros Egresos Presupuestales No Contables	0	0
3. Más gastos contables no presupuestales	\$2,910,584.67	\$3,380,658.76
Estimaciones, depreciaciones, deterioros, obsolescencia y amortizaciones	\$524,293.06	\$677,697.54
Provisiones	0	0
Disminución de inventarios	0	0
Otros Gastos	0	0
Inversión pública no capitalizable	0	0
Materiales y suministros (consumos)	\$2,386,291.61	\$2,702,961.22
Otros Gastos Contables No Presupuestales	0	0
4. Total de Gasto Contable (4 = 1 - 2 + 3)	\$45,711,361.25	\$52,681,915.59

### **c) Notas de Memoria**

Atendiendo a lo establecido en Ley General de Contabilidad Gubernamental, para efectos del registro y control, el Consejo Nacional de Armonización Contable ha determinado cuentas de orden contables y presupuestales, mismas que se presentan en el Plan de Cuentas emitido. Las cuentas de orden se utilizan para registrar movimientos de valores que no afecten o modifiquen el balance del ente contable, sin embargo, su incorporación en libros es necesaria con fines de recordatorio contable, de control y en general sobre los aspectos administrativos, o bien, para consignar sus derechos o responsabilidades contingentes que puedan, o no, presentarse en el futuro.

Cuentas de Orden: Se utilizan para registrar movimientos de valores que no afecten o modifiquen el balance del ente contable, sin embargo, su incorporación en libros es necesaria con fines de recordatorio contable, de control y en general sobre los aspectos administrativos, o bien, para consignar sus derechos o responsabilidades contingentes que puedan, o no, presentarse en el futuro. Siendo las siguientes:

#### **1. Cuentas de Orden Contable**

Nota 1.- Valores: No se tiene nada que manifestar referente a valores en custodia de instrumentos prestados a formadores de mercado de instrumentos.

Nota 2.- Emisión de Obligaciones: No se tiene nada que manifestar referente algún tipo de emisión de instrumento, tasa y vencimiento.

Nota 3.- Avals y garantías: No se tiene nada que manifestar.

Nota 4.- Juicios: Respecto a las demandas recibidas, el Órgano Garante, ha realizado gestiones ante la Secretaria de Finanzas y Planeación.

Nota 5.- Contratos para Inversión Mediante Proyectos para Prestación de Servicios (PPS) y Similares: No se tiene nada que manifestar.

Nota 6.- Bienes otorgados en Comodato: No se tienen bienes otorgados en comodato.

Nota 7.- Bienes recibidos en Comodato: No se tienen en comodato.

**2. Cuentas de Orden Presupuestario**

Nota 8.- Cuentas de Ingresos


LEY DE INGRESOS	AL 31 de DICIEMBRE DE 2025
Ley de Ingresos Estimada	\$53,738,613.00
Ley de Ingresos por Ejecutar	\$00.00
Modificaciones a la Ley de Ingresos Estimada	\$829,109.15
Ley de Ingresos Devengada	\$48,089,280.45
Ley de Ingresos Recaudada	\$48,089,280.45

Nota 9.- Cuentas de egresos

PRESUPUESTO DE EGRESOS	AL 31 de DICIEMBRE DE 2025
Presupuesto de Egresos Aprobado	\$53,738,613.00
Presupuesto de Egresos por Ejercer	\$9,292,090.27
Modificaciones al Presupuesto de Egresos Aprobado	\$747,995.39
Presupuesto de Egresos Comprometido	\$45,194,518.12
Presupuesto de Egresos Devengado	\$45,194,518.12
Presupuesto de Egresos Ejercido	\$45,194,518.12
Presupuesto de Egresos Pagado	\$45,194,518.12

“Bajo protesta de decir verdad declaramos que los Estados Financieros y sus Notas son razonablemente correctos y responsabilidad del emisor”.

Elaboro, Revisó y Autorizo



**L.C.P Y M.D.F. CARLOS RAUL COLLI  
SANTANA**  
LIQUIDADOR (IDAIPQROO)

## 2 INFORMACIÓN PRESUPUESTARIA.

### 2.1 ESTADOS ANALÍTICO DE INGRESOS

Instituto de Acceso a la Información y Protección de Datos Personales de Quintana Roo						
Estado Analítico de Ingresos						
Del 1 de enero al 31 de diciembre de 2025						
(Miles de pesos)						
Rubro de Ingresos	Ingreso					Diferencia
	Estimado	Ampliaciones y Reducciones	Modificado	Devengado	Recaudado	
	(1)	(2)	(3= 1 + 2)	(4)	(5)	
Impuestos	0	0	0	0	0	0
Cuotas y Aportaciones de Seguridad Social	0	0	0	0	0	0
Contribuciones de Mejoras	0	0	0	0	0	0
Derechos	0	0	0	0	0	0
Productos	0	11	11	11	11	11
Aprovechamientos	0	0	0	0	0	0
Ingresos por Venta de Bienes, Prestación de Servicios y Otros Ingresos	0	70	70	70	70	70
Participaciones, Aportaciones, Convenios, Incentivos Derivados de la Colaboración Fiscal y Fondos Distintos de Aportaciones	0	0	0	0	0	0
Transferencias, Asignaciones, Subsidios y Subvenciones, y Pensiones y Jubilaciones	53,739	748	54,487	48,008	48,008	-5,730
Ingresos Derivados de Financiamientos	0	0	0	0	0	0
<b>Total</b>	<b>53,739</b>	<b>829</b>	<b>54,568</b>	<b>48,089</b>	<b>48,089</b>	<b>-5,649</b>
					<b>Ingresos excedentes</b>	<b>-5,649</b>
Estado Analítico de Ingresos						
Por Fuente de Financiamiento						
	Ingreso					Diferencia
	Estimado	Ampliaciones y Reducciones	Modificado	Devengado	Recaudado	
	(1)	(2)	(3= 1 + 2)	(4)	(5)	
<b>Ingresos del Poder Ejecutivo Federal o Estatal y de los Municipios</b>						
Impuestos	0	0	0	0	0	0
Cuotas y Aportaciones de Seguridad Social	0	0	0	0	0	0
Contribuciones de Mejoras	0	0	0	0	0	0
Derechos	0	0	0	0	0	0
Productos	0	0	0	0	0	0
Aprovechamientos	0	0	0	0	0	0
Participaciones, Aportaciones, Convenios, Incentivos Derivados de la Colaboración Fiscal y Fondos Distintos de Aportaciones	0	0	0	0	0	0
Transferencias, Asignaciones, Subsidios y Subvenciones, y Pensiones y Jubilaciones	0	0	0	0	0	0
<b>Ingresos de los Entes Públicos de los Poderes Legislativo y Judicial, de los Órganos Autónomos y del Sector Paraestatal o Paramunicipal, así como de las Empresas Productivas del Estado</b>						
Cuotas y Aportaciones de Seguridad Social	0	0	0	0	0	0
Productos	0	11	11	11	11	11
Ingresos por Ventas de Bienes y Servicios	0	70	70	70	70	70
Transferencias, Asignaciones, Subsidios y Subvenciones, y Pensiones y Jubilaciones	53,739	748	54,487	48,008	48,008	-5,730
<b>Ingresos derivados de financiamiento</b>						
Ingresos Derivados de Financiamientos	0	0	0	0	0	0
<b>Total</b>	<b>53,739</b>	<b>829</b>	<b>54,568</b>	<b>48,089</b>	<b>48,089</b>	<b>-5,649</b>
					<b>Ingresos excedentes</b>	<b>-5,649</b>

**2.1.1 Análisis y evolución de los ingresos presupuestarios.**

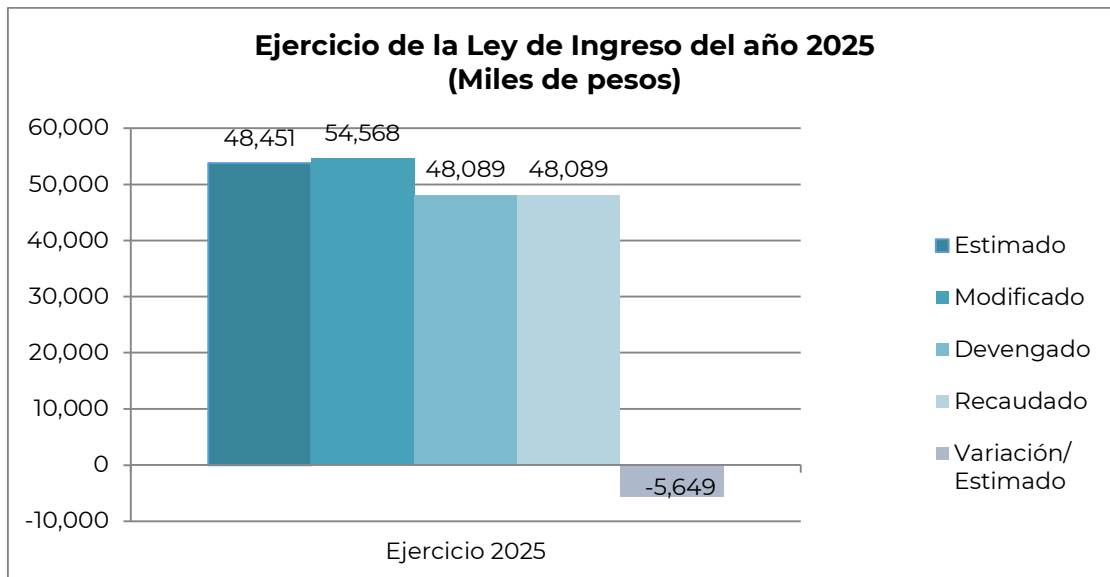


Gráfico 1

El Instituto de Acceso a la información y Protección de Datos Personales de Quintana Roo, obtiene sus ingresos presupuestales por transferencias internas del Gobierno del Estado.

Las causas primordiales que explican las variaciones ilustradas en el gráfico 1, son las siguientes:

No se recaudó lo modificado toda vez que el Instituto de Acceso a la Información y Protección de Datos Personales de Quintana Roo se extinguió el día 25 de Noviembre del 2025, por lo que el presupuesto aprobado de los meses de Noviembre y Diciembre en todos los capítulos de gasto no fueron ministrados por SEFIPLAN.

## 2.2 ESTADOS ANALÍTICO DEL EJERCICIO DEL PRESUPUESTO DE EGRESOS

### 2.2.1 Estado Analítico de Ejercicio del Presupuesto por Objeto del Gasto

Instituto de Acceso a la Información y Protección de Datos Personales de Quintana Roo						
Estado Analítico del Ejercicio del Presupuesto de Egresos						
Clasificación por Objeto del Gasto (Capítulo y Concepto)						
Del 01 de enero al 31 de diciembre de 2025						
(Cifras en Pesos)						
Concepto	Egresos					Subejercicio
	Aprobado	Ampliaciones (Reducciones)	Modificado	Devengado	Pagado	
<b>Servicios Personales</b>	42,999,363.00	736,698.12	43,736,061.12	36,750,079.71	36,750,079.71	6,985,981.41
Remuneraciones al Personal de Carácter Permanente	17,536,940.00	-1,776,723.94	15,760,216.06	14,488,232.78	14,488,232.78	1,271,983.28
Remuneraciones al Personal de Carácter Transitorio	1,506,000.00	-1,187,028.00	318,972.00	156,000.00	156,000.00	162,972.00
Remuneraciones Adicionales y Especiales	8,798,154.00	-990,476.85	7,807,677.15	4,659,910.61	4,659,910.61	3,147,766.54
Seguridad Social	4,727,169.00	-871,262.79	3,855,906.21	3,079,147.94	3,079,147.94	776,758.27
Otras Prestaciones Sociales y Económicas	7,046,100.00	6,077,077.40	13,123,177.40	12,240,076.38	12,240,076.38	883,101.02
Previsiones	0.00	0.00	0.00	0.00	0.00	0.00
Pago de Estímulos a Servidores Públicos	3,385,000.00	-514,887.70	2,870,112.30	2,126,712.00	2,126,712.00	743,400.30
<b>Materiales y Suministros</b>	2,311,291.00	400,000.00	2,711,291.00	2,386,291.61	2,386,291.61	324,999.39
Materiales de Administración, Emisión de Documentos y Artículos Oficiales	1,258,098.00	-607,259.72	650,838.28	531,802.39	531,802.39	119,035.89
Alimentos y Utensilios	182,960.00	867,290.63	1,050,250.63	965,065.44	965,065.44	85,185.19
Materias Primas y Materiales de Producción y Comercialización	2,400.00	0.00	2,400.00	0.00	0.00	2,400.00
Materiales y Artículos de Construcción y de Reparación	128,308.00	-124,297.46	4,010.54	3,930.54	3,930.54	80.00
Productos Químicos, Farmacéuticos y de Laboratorio	0.00	353.00	353.00	353.00	353.00	0.00
Combustibles, Lubricantes y Aditivos	658,530.00	300,018.87	958,548.87	846,600.56	846,600.56	111,948.31
Vestuario, Blancos, Prendas de Protección y Artículos Deportivos	12,664.00	-11,875.11	788.89	524.89	524.89	264.00
Materiales y Suministros para Seguridad	0.00	0.00	0.00	0.00	0.00	0.00
Herramientas, Refacciones y Accesorios Menores	68,331.00	-24,230.21	44,100.79	38,014.79	38,014.79	6,086.00
<b>Servicios Generales</b>	7,297,959.00	316,297.27	7,614,256.27	6,050,696.87	6,050,696.87	1,563,559.40
Servicios Básicos	999,016.00	-141,451.26	857,564.74	699,172.21	699,172.21	158,392.53
Servicios de Arrendamiento	1,519,600.00	-112,694.00	1,406,906.00	1,187,290.56	1,187,290.56	219,615.44
Servicios Profesionales, Científicos, Técnicos y Otros Servicios	602,712.00	-35,791.78	566,920.22	494,247.37	494,247.37	72,672.85
Servicios Financieros, Bancarios y Comerciales	100,000.00	199,753.27	299,753.27	294,744.97	294,744.97	5,008.30
Servicios de Instalación, Reparación, Mantenimiento y Conservación	97,000.00	141,445.52	238,445.52	232,945.52	232,945.52	5,500.00
Servicios de Comunicación Social y Publicidad	0.00	78,893.20	78,893.20	78,893.20	78,893.20	0.00
Servicios de Traslado y Viáticos	1,013,495.00	130,678.67	1,144,173.67	981,123.59	981,123.59	163,050.08
Servicios Oficiales	480,000.00	-10,697.50	469,302.50	400,540.00	400,540.00	68,762.50
Otros Servicios Generales	2,486,136.00	66,161.15	2,552,297.15	1,681,739.45	1,681,739.45	870,557.70
<b>Transferencias, Asignaciones, Subsidios y Otras Ayudas</b>	130,000.00	0.00	130,000.00	0.00	0.00	130,000.00
Transferencias Internas y Asignaciones al Sector Público	0.00	0.00	0.00	0.00	0.00	0.00
Transferencias al Resto del Sector Público	0.00	0.00	0.00	0.00	0.00	0.00
Subsidios y Subvenciones	0.00	0.00	0.00	0.00	0.00	0.00
Ayudas Sociales	130,000.00	0.00	130,000.00	0.00	0.00	130,000.00
Pensiones y Jubilaciones	0.00	0.00	0.00	0.00	0.00	0.00
Transferencias a Fideicomisos, Mandatos y Otros Análogos	0.00	0.00	0.00	0.00	0.00	0.00
Transferencias a la Seguridad Social	0.00	0.00	0.00	0.00	0.00	0.00
Donativos	0.00	0.00	0.00	0.00	0.00	0.00
Transferencias al Exterior	0.00	0.00	0.00	0.00	0.00	0.00
<b>Bienes Muebles, Inmuebles e Intangibles</b>	1,000,000.00	-705,000.00	295,000.00	7,449.93	7,449.93	287,550.07
Mobiliario y Equipo de Administración	833,500.00	-712,449.93	121,050.07	0.00	0.00	121,050.07
Mobiliario y Equipo Educativo y Recreativo	0.00	0.00	0.00	0.00	0.00	0.00
Equipo e Instrumental Médico y de Laboratorio	0.00	0.00	0.00	0.00	0.00	0.00
Vehículos y Equipo de Transporte	0.00	0.00	0.00	0.00	0.00	0.00
Equipo de Defensa y Seguridad	0.00	0.00	0.00	0.00	0.00	0.00
Maquinaria, Otros Equipos y Herramientas	0.00	7,449.93	7,449.93	7,449.93	7,449.93	0.00
Activos Biológicos	0.00	0.00	0.00	0.00	0.00	0.00
Bienes Inmuebles	0.00	0.00	0.00	0.00	0.00	0.00
Activos Intangibles	166,500.00	0.00	166,500.00	0.00	0.00	166,500.00
<b>Inversión Pública</b>	0.00	0.00	0.00	0.00	0.00	0.00
Obra Pública en Bienes de Dominio Público	0.00	0.00	0.00	0.00	0.00	0.00
Obra Pública en Bienes Propios	0.00	0.00	0.00	0.00	0.00	0.00
Proyectos Productivos y Acciones de Fomento	0.00	0.00	0.00	0.00	0.00	0.00
<b>Inversiones Financieras y Otras Provisiones</b>	0.00	0.00	0.00	0.00	0.00	0.00
Inversiones para el Fomento de Actividades Productivas	0.00	0.00	0.00	0.00	0.00	0.00
Acciones y Participaciones de Capital	0.00	0.00	0.00	0.00	0.00	0.00
Compra de Títulos y Valores	0.00	0.00	0.00	0.00	0.00	0.00
Concesión de Préstamos	0.00	0.00	0.00	0.00	0.00	0.00
Inversiones en Fideicomisos, Mandatos y Otros Análogos	0.00	0.00	0.00	0.00	0.00	0.00
Otras Inversiones Financieras	0.00	0.00	0.00	0.00	0.00	0.00
Provisiones para Contingencias y Otras Erogaciones Especiales	0.00	0.00	0.00	0.00	0.00	0.00

Instituto de Acceso a la Información y Protección de Datos Personales de Quintana Roo						
Estado Analítico del Ejercicio del Presupuesto de Egresos						
Clasificación por Objeto del Gasto (Capítulo y Concepto)						
Del 01 de enero al 31 de diciembre de 2025						
(Cifras en Pesos)						
Concepto	Egresos					Subejercicio
	Aprobado	Ampliaciones (Reducciones)	Modificado	Devengado	Pagado	
Participaciones y Aportaciones	0.00	0.00	0.00	0.00	0.00	0.00
Participaciones	0.00	0.00	0.00	0.00	0.00	0.00
Aportaciones	0.00	0.00	0.00	0.00	0.00	0.00
Convenios	0.00	0.00	0.00	0.00	0.00	0.00
Deuda Pública	0.00	0.00	0.00	0.00	0.00	0.00
Amortización de la Deuda Pública	0.00	0.00	0.00	0.00	0.00	0.00
Intereses de la Deuda Pública	0.00	0.00	0.00	0.00	0.00	0.00
Comisiones de la Deuda Pública	0.00	0.00	0.00	0.00	0.00	0.00
Gastos de la Deuda Pública	0.00	0.00	0.00	0.00	0.00	0.00
Costo por Coberturas	0.00	0.00	0.00	0.00	0.00	0.00
Apoyos Financieros	0.00	0.00	0.00	0.00	0.00	0.00
Adeudos de Ejercicios Fiscales Anteriores (ADEFAS)	0.00	0.00	0.00	0.00	0.00	0.00
<b>Total del Egreso</b>	<b>53,738,613.00</b>	<b>747,995.39</b>	<b>54,486,608.39</b>	<b>45,194,518.12</b>	<b>45,194,518.12</b>	<b>9,292,090.27</b>

Elaboro, Revisó y Autorizo

**L.C.P Y M.D.F. CARLOS RAUL COLLI  
SANTANA**  
LIQUIDADOR (IDAIPQROO)

## 2.2.2 Estado Analítico de Ejercicio del Presupuesto en Clasificación por Tipo de Gasto

Instituto de Acceso a la Información y Protección de Datos Personales de Quintana Roo						
Estado Analítico del Ejercicio del Presupuesto de Egresos						
Clasificación Económica (por Tipo de Gasto)						
Del 01 de enero al 31 de diciembre de 2025						
(Cifras en Pesos)						
Concepto	Egresos					Subejercicio
	Aprobado	Ampliaciones (Reducciones)	Modificado	Devengado	Pagado	
Gasto Corriente	52,738,613.00	1,452,995.39	54,191,608.39	45,187,068.19	45,187,068.19	9,004,540.20
Gasto de Capital	1,000,000.00	-705,000.00	295,000.00	7,449.93	7,449.93	287,550.07
Amortización de la Deuda y Disminución de Pasivos	0.00	0.00	0.00	0.00	0.00	0.00
Pensiones y Jubilaciones	0.00	0.00	0.00	0.00	0.00	0.00
Participaciones	0.00	0.00	0.00	0.00	0.00	0.00
<b>Total del Egreso</b>	<b>53,738,613.00</b>	<b>747,995.39</b>	<b>54,486,608.39</b>	<b>45,194,518.12</b>	<b>45,194,518.12</b>	<b>9,292,090.27</b>

Elaboro, Revisó y Autorizo

**L.C.P Y M.D.F. CARLOS RAUL COLLI  
SANTANA**  
LIQUIDADOR (IDAIPQROO)

**2.2.3 Estado Analítico de Ejercicio del Presupuesto en Clasificación Administrativa.**

<b>Instituto de Acceso a la Información y Protección de Datos Personales de Quintana Roo</b> Estado Analítico del Ejercicio del Presupuesto de Egresos Clasificación Administrativa Del 01 de enero al 31 de diciembre de 2025 (Cifras en Pesos)						
Concepto	Egresos					Subejercicio
	Aprobado	Ampliaciones /(Reducciones)	Modificado	Devengado	Pagado	
Comisionado Presidente	16,041,676.00	464,827.20	16,506,503.20	14,747,474.83	14,747,474.83	1,759,028.37
Unidad de Transparencia	2,109,393.00	-11,340.35	2,098,052.65	1,773,160.66	1,773,160.66	324,891.99
Órgano Interno de Control	3,933,704.00	719,482.26	4,653,186.26	4,400,802.92	4,400,802.92	252,383.34
Despacho del Secretario Ejecutivo	2,083,956.00	-34,802.13	2,049,153.87	1,719,751.48	1,719,751.48	329,402.39
Dirección de Relaciones Públicas y Comunicación Social	1,348,084.00	-146,902.11	1,201,181.89	765,913.98	765,913.98	435,267.91
Dirección de Tecnologías de la Información	2,089,220.00	-147,894.39	1,941,325.61	1,230,467.10	1,230,467.10	710,858.51
Despacho de la Coordinación Jurídica, de Datos Personales y Archivos	6,448,760.00	94,713.70	6,543,473.70	6,009,886.93	6,009,886.93	533,586.77
Despacho de la Coordinación Administrativa	768,764.00	93,022.51	861,786.51	638,051.15	638,051.15	223,735.36
Despacho de la Coordinación de Capacitación	2,211,611.00	49,731.17	2,261,342.17	1,710,203.15	1,710,203.15	551,139.02
Despacho de la Coordinación de Vinculación	2,354,427.00	-21,343.96	2,333,083.04	1,848,725.35	1,848,725.35	484,357.69
Dirección de lo Consultivo y Contencioso	1,835,034.00	50,284.52	1,885,318.52	1,309,763.51	1,309,763.51	575,555.01
Dirección de Protección de Datos Personales	1,311,183.00	-88,906.61	1,222,276.39	818,722.82	818,722.82	403,553.57
Dirección de Archivo	762,856.00	-241,086.57	521,769.43	368,536.58	368,536.58	153,232.85
Dirección de Recursos Financieros, Presupuesto y Contabilidad	1,821,165.00	-69,407.73	1,751,757.27	1,339,725.12	1,339,725.12	412,032.15
Dirección de Recursos Humanos, Materiales y Servicios Generales	1,821,068.00	93,734.47	1,914,802.47	1,316,766.21	1,316,766.21	598,036.26
Dirección de Administración	1,932,819.00	153,963.52	2,086,782.52	1,893,006.83	1,893,006.83	193,775.69
Dirección de Planeación	695,135.00	-60,103.13	635,031.87	387,433.49	387,433.49	247,598.38
Dirección de Cultura de la Apertura Informativa	433,044.00	17,197.98	450,241.98	316,608.27	316,608.27	133,633.71
Dirección de Cultura para la Transparencia	70,002.00	-7,220.63	62,781.37	51,094.01	51,094.01	11,687.36
Dirección de Formación Continua	463,542.00	87,193.59	550,735.59	407,829.51	407,829.51	142,906.08
Dirección de Verificación de Obligaciones de Transparencia	1,256,603.00	74,907.71	1,331,510.71	951,314.84	951,314.84	380,195.87
Dirección de Proyectos con Sujetos Obligados y Sistema Nacional	1,946,567.00	-322,055.63	1,624,511.37	1,189,279.38	1,189,279.38	435,231.99
<b>Total del Egreso</b>	<b>53,738,613.00</b>	<b>747,995.39</b>	<b>54,486,608.39</b>	<b>45,194,518.12</b>	<b>45,194,518.12</b>	<b>9,292,090.27</b>

Elaboro, Revisó y Autorizo

**L.C.P Y M.D.F. CARLOS RAUL COLLI  
SANTANA**  
LIQUIDADOR (IDAIPQROO)

**2.2.4 Estado Analítico de Ejercicio del Presupuesto en Clasificación Funcional.**

Nombre del Ente Público						
Estado Analítico del Ejercicio del Presupuesto de Egresos						
Clasificación Funcional (Finalidad y Función)						
Del 01 de enero al 31 de diciembre de 2025						
(Cifras en Pesos)						
Concepto	Egresos					Subejercicio
	Aprobado	Ampliaciones /Reducciones	Modificado	Devengado	Pagado	
<b>Gobierno</b>	<b>53,738,613.00</b>	<b>747,995.39</b>	<b>54,486,608.39</b>	<b>45,194,518.12</b>	<b>45,194,518.12</b>	<b>9,292,090.27</b>
Legislación	0	0	0	0	0	0
Justicia	0	0	0	0	0	0
Coordinación de la Política de Gobierno	0	0	0	0	0	0
Relaciones Exteriores	0	0	0	0	0	0
Asuntos Financieros y Hacendarios	0	0	0	0	0	0
Seguridad Nacional	0	0	0	0	0	0
Asuntos de Orden Público y de Seguridad Interior	0	0	0	0	0	0
Otros Servicios Generales	53,738,613.00	747,995.39	54,486,608.39	45,194,518.12	45,194,518.12	9,292,090.27
<b>Desarrollo Social</b>	<b>0</b>	<b>0</b>	<b>0</b>	<b>0</b>	<b>0</b>	<b>0</b>
Protección Ambiental	0	0	0	0	0	0
Vivienda y Servicios a la Comunidad	0	0	0	0	0	0
Salud	0	0	0	0	0	0
Recreación, Cultura y Otras Manifestaciones Sociales	0	0	0	0	0	0
Educación	0	0	0	0	0	0
Protección Social	0	0	0	0	0	0
Otros Asuntos Sociales	0	0	0	0	0	0
<b>Desarrollo Económico</b>	<b>0</b>	<b>0</b>	<b>0</b>	<b>0</b>	<b>0</b>	<b>0</b>
Asuntos Económicos, Comerciales y Laborales en General	0	0	0	0	0	0
Agropecuaria, Silvicultura, Pesca y Caza	0	0	0	0	0	0
Combustibles y Energía	0	0	0	0	0	0
Minería, Manufacturas y Construcción	0	0	0	0	0	0
Transporte	0	0	0	0	0	0
Comunicaciones	0	0	0	0	0	0
Turismo	0	0	0	0	0	0
Ciencia, Tecnología e Innovación	0	0	0	0	0	0
Otras Industrias y Otros Asuntos Económicos	0	0	0	0	0	0
<b>Otros</b>	<b>0</b>	<b>0</b>	<b>0</b>	<b>0</b>	<b>0</b>	<b>0</b>
Transacciones de la Deuda Pública / Costo Financiero de la						
Deuda	0	0	0	0	0	0
Transferencias, Participaciones y Aportaciones entre						
Diferentes Niveles y Ordenes de Gobierno	0	0	0	0	0	0
Saneamiento del Sistema Financiero	0	0	0	0	0	0
Adeudos de Ejercicios Fiscales Anteriores	0	0	0	0	0	0
<b>Total del Egreso</b>	<b>53,738,613.00</b>	<b>747,995.39</b>	<b>54,486,608.39</b>	<b>45,194,518.12</b>	<b>45,194,518.12</b>	<b>9,292,090.27</b>

Elaboro, Revisó y Autorizo

**L.C.P Y M.D.F. CARLOS RAUL COLLI  
SANTANA**  
LIQUIDADOR (IDAIPQROO)



**2.2.6 Intereses de la Deuda**

**Instituto de Acceso a la Información y Protección de Datos Personales de Quintana Roo**  
**Intereses de la Deuda**  
**Del 1 de enero al 31 de diciembre de 2025**

Identificación de Crédito o Instrumento	Devengado	Pagado
<b>Créditos Bancarios</b>		
<b>NO APLICA</b>		
Total de Intereses de Créditos Bancarios		
<b>Otros Instrumentos de Deuda</b>		
Total de Intereses de Otros Instrumentos de Deuda		
TOTAL		

Elaboro, Revisó y Autorizo

**L.C.P Y M.D.F. CARLOS RAUL COLLI  
SANTANA**  
LIQUIDADOR (IDAIPQROO)



**2.2.7 Indicadores de Postura Fiscal.**

Instituto de Acceso a la Información y Protección de Datos Personales de Quintana Roo Indicadores de Postura Fiscal Del 01 de enero al 31 de diciembre 2025 (Cifras en Pesos)			
--	--	--	--

Concepto	Estimado / Aprobado	Devengado	Recaudado / Pagado <sup>3</sup>
<b>I. Ingresos Presupuestarios (I=1+2)</b>	<b>53,738,613.00</b>	<b>48,089,280.45</b>	<b>48,089,280.45</b>
1. Ingresos del Gobierno de la Entidad Federativa <sup>1</sup>	53,738,613.00	48,089,280.45	48,089,280.45
2. Ingresos del Sector Paraestatal <sup>1</sup>	0	0	0
<b>II. Egresos Presupuestarios (II=3+4)</b>	<b>53,738,613.00</b>	<b>45,194,518.12</b>	<b>45,194,518.12</b>
3. Egresos del Gobierno de la Entidad Federativa <sup>2</sup>	53,738,613.00	45,194,518.12	45,194,518.12
4. Egresos del Sector Paraestatal <sup>2</sup>	0	0	0
<b>III. Balance Presupuestario (Superávit o Déficit) (III = I - II)</b>	<b>0</b>	<b>2,894,762.33</b>	<b>2,894,762.33</b>

Concepto	Estimado / Aprobado	Devengado	Recaudado / Pagado <sup>3</sup>
<b>III. Balance presupuestario (Superávit o Déficit) (III = I - II)</b>	<b>0</b>	<b>2,894,762.33</b>	<b>2,894,762.33</b>
<b>IV. Intereses, Comisiones y Gastos de la Deuda</b>	<b>0</b>	<b>0</b>	<b>0</b>
<b>V. Balance Primario (Superávit o Déficit) (V= III - IV)</b>	<b>0</b>	<b>2,894,762.33</b>	<b>2,894,762.33</b>

Concepto	Estimado / Aprobado	Devengado	Recaudado / Pagado <sup>3</sup>
<b>A. Financiamiento</b>	<b>0</b>	<b>0</b>	<b>0</b>
<b>B. Amortización de la deuda</b>	<b>0</b>	<b>0</b>	<b>0</b>
<b>C. Financiamiento Neto (C = A - B)</b>	<b>0</b>	<b>0</b>	<b>0</b>

<sup>1</sup> Los Ingresos que se presentan son los ingresos presupuestario totales sin incluir los ingresos por financiamientos. Los Ingresos del Gobierno de la Entidad Federativa corresponden a los del Poder Ejecutivo, Legislativo Judicial y Autónomos

<sup>2</sup> Los egresos que se presentan son los egresos presupuestarios totales sin incluir los egresos por amortización. Los egresos del Gobierno de la Entidad Federativa corresponden a los del Poder Ejecutivo, Legislativo, Judicial y Órganos Autónomos

<sup>3</sup> Para Ingresos se reportan los ingresos recaudados; para egresos se reportan los egresos pagados

Elaboro, Revisó y Autorizo

**L.C.P Y M.D.F. CARLOS RAUL COLLI  
SANTANA**  
LIQUIDADOR (IDAI PQROO)

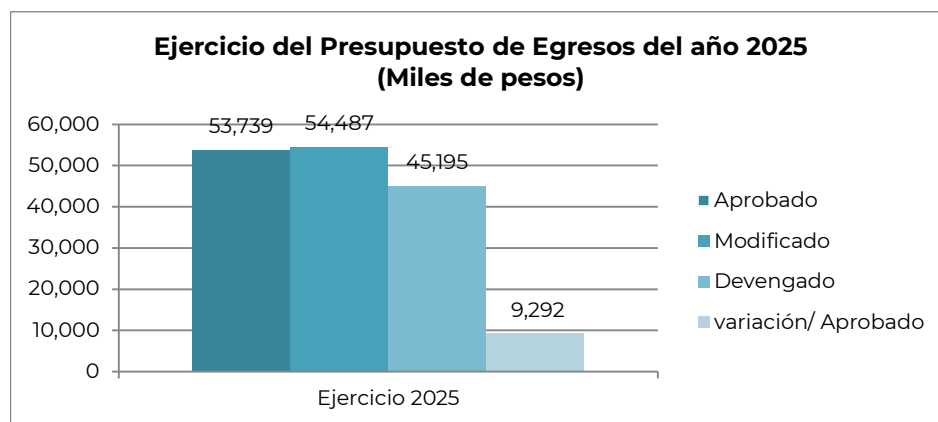


## 2.3 ANÁLISIS DEL EJERCICIO DEL PRESUPUESTO DE EGRESOS.

### 2.3.1 Presupuesto Aprobado y Adecuaciones

El presupuesto aprobado para el Instituto, acorde al Decreto número 081, por el que se aprueba el Presupuesto de Egresos del Gobierno del Estado de Quintana Roo para el Ejercicio Fiscal 2025, publicado en el periódico Oficial del Estado el día 23 de diciembre de 2024, ascendió a la suma de 53,738 miles de pesos, integrado por transferencias estatales, el presupuesto de egresos sufrió una modificación relevante durante el ejercicio 2025. El presupuesto de egresos devengado ascendió a un monto de 45,194 miles de pesos, integrado por capítulo 1000 Servicios Personales, 2000 Materiales y Suministros, 3000 Servicios Generales, 4000 Transferencias, Asignaciones, Subsidios y Otras Ayudas y 5000 Bienes Muebles, Inmuebles e Intangibles. Durante el ejercicio, no se logró el cumplimiento de los objetivos y metas programadas de las diferentes actividades institucionales y sustantivas, toda vez que el instituto se extinguió antes de concluir el ejercicio fiscal, por lo que el presupuesto aprobado no fue ministrado en su totalidad.

A continuación, se muestra la tabla del ejercicio del presupuesto de egresos:



**Gráfico 1**

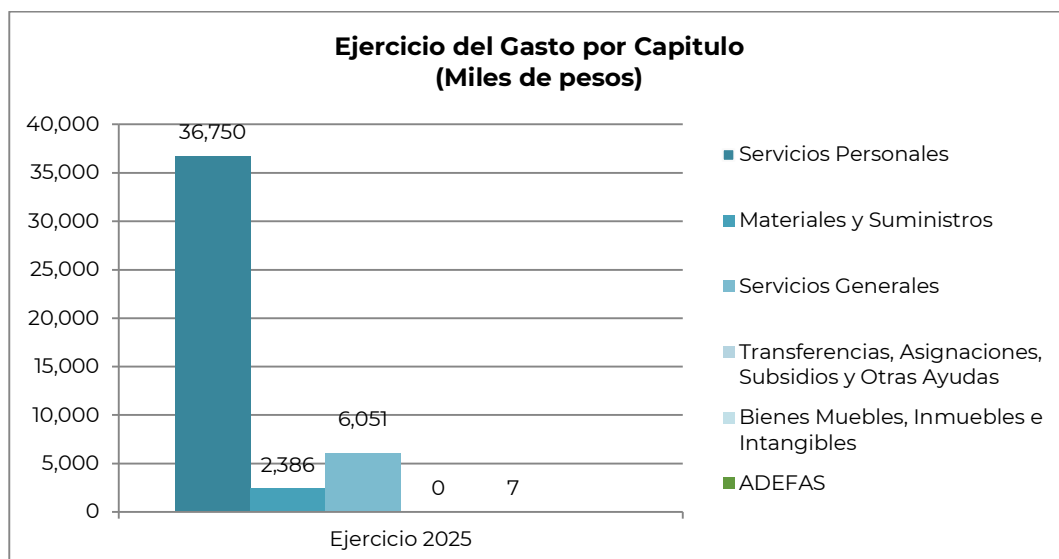
#### Adecuaciones Presupuestales

En el ejercicio 2025, el presupuesto de egresos sufrió dos ampliaciones por un monto de 747 miles de pesos, para el pago del finiquito del titular de la OIC y para el pago de nivelación salarial del nuevo titular del OIC, aprobado por el Congreso del Estado y ampliación aprobada por SEFIPLAN.

### 2.3.2 Ejercicio del presupuesto de egresos 2025

En el ejercicio fiscal 2025 el presupuesto devengado fue de 45,195 miles de pesos, siendo el 83% con relación al presupuesto modificado. Este comportamiento se debió principalmente al ejercicio presupuestario en los rubros de Gastos de Operación, específicamente en el rubro de servicios personales, materiales y suministros, servicios generales, y derivado a las políticas de ahorro y austeridad implementadas por el Gobierno del Estado y el Instituto y por el cierre del instituto el 25 de noviembre del 2025 lo que ocasiono que en los meses de Octubre y Noviembre la Secretaria de Finanzas y Planeación del Estado no ministro los recursos presupuestados para el ejercicio.

Modificado	Devengado	Variación	%
54,487	45,195	9,292	83%



**Gráfico 1**

El presupuesto del año 2025 fue principalmente ejercido en gasto corriente, integrado por: Servicios Personales 36,7550 miles de pesos, Materiales y Suministros por 2,386 miles de pesos, Servicios Generales por 6,051 miles de pesos, y Gasto de Capital (Bienes Muebles, Inmuebles e Intangibles) por un monto de 7 miles de pesos.

### 3 INFORMACIÓN PROGRAMÁTICA

#### 3.1 GASTO POR CATEGORÍA PROGRAMÁTICA EGRESOS

Instituto de Acceso a la Información y Protección de Datos Personales de Quintana Roo						
Gasto por Categoría Programática						
Del 01 de enero al 31 de diciembre de 2025						
(Cifras en Pesos)						
Concepto	Egresos					Subejercicio
	Aprobado	Ampliaciones /(Reducciones)	Modificado	Devengado	Pagado	
<b>Programas</b>	<b>53,738,613</b>	<b>747,995</b>	<b>54,486,608</b>	<b>45,194,518</b>	<b>45,194,518</b>	<b>9,292,090</b>
Subsidios: Sector Social y Privado o Entidades Federativas y Municipios	0	0	0	0	0	0
Sujetos a Reglas de Operación	0	0	0	0	0	0
Otros Subsidios	0	0	0	0	0	0
<b>Desempeño de las Funciones</b>	<b>38,592,782</b>	<b>0</b>	<b>38,592,782</b>	<b>32,268,514</b>	<b>32,268,514</b>	<b>6,324,268</b>
Prestación de Servicios Públicos	4,526,283	0	4,526,283	3,251,649	3,251,649	1,274,634
Provisión de Bienes Públicos	0	0	0	0	0	0
Planeación, Seguimiento y Evaluación de Políticas Públicas	34,066,499	0	34,066,499	29,016,865	29,016,865	5,049,634
Promoción y Fomento	0	0	0	0	0	0
Regulación y Supervisión	0	0	0	0	0	0
Funciones de las Fuerzas Armadas	0	0	0	0	0	0
Específicos	0	0	0	0	0	0
Proyectos de Inversión	0	0	0	0	0	0
<b>Administrativos y de Apoyo</b>	<b>15,145,831</b>	<b>747,995</b>	<b>15,893,826</b>	<b>12,926,004</b>	<b>12,926,004</b>	<b>2,967,822</b>
Apoyo al Proceso Presupuestario y para Mejorar la Eficiencia Institucional	15,145,831	747,995	15,893,826	12,926,004	12,926,004	2,967,822
Apoyo a la Función Pública y al Mejoramiento de la Gestión	0	0	0	0	0	0
Operaciones Ajenas	0	0	0	0	0	0
<b>Compromisos</b>	<b>0</b>	<b>0</b>	<b>0</b>	<b>0</b>	<b>0</b>	<b>0</b>
Obligaciones de Cumplimiento de Resoluciones Jurisdiccionales	0	0	0	0	0	0
Desastres Naturales	0	0	0	0	0	0
<b>Obligaciones</b>	<b>0</b>	<b>0</b>	<b>0</b>	<b>0</b>	<b>0</b>	<b>0</b>
Pensiones y Jubilaciones	0	0	0	0	0	0
Aportaciones a la Seguridad Pública	0	0	0	0	0	0
Aportaciones a Fondos de Estabilización	0	0	0	0	0	0
Aportaciones a Fondos de Inversión y Reestructura de Pensiones	0	0	0	0	0	0
<b>Programas de Gasto Federalizado</b>	<b>0</b>	<b>0</b>	<b>0</b>	<b>0</b>	<b>0</b>	<b>0</b>
Gasto Federalizado	0	0	0	0	0	0
<b>Participaciones a Entidades Federativas y Municipios</b>	<b>0</b>	<b>0</b>	<b>0</b>	<b>0</b>	<b>0</b>	<b>0</b>
<b>Costo Financiero, Deuda o Apoyos a Deudores y Ahorradores de la Banca</b>	<b>0</b>	<b>0</b>	<b>0</b>	<b>0</b>	<b>0</b>	<b>0</b>
<b>Adeudos de Ejercicios Fiscales Anteriores</b>	<b>0</b>	<b>0</b>	<b>0</b>	<b>0</b>	<b>0</b>	<b>0</b>
<b>Total del Egreso</b>	<b>53,738,613</b>	<b>747,995</b>	<b>54,486,608</b>	<b>45,194,518</b>	<b>45,194,518</b>	<b>9,292,090</b>

Elaboro, Reviso y Autorizo

**L.C.P Y M.D.F. CARLOS RAUL COLLI  
SANTANA**  
LIQUIDADOR (IDAIPQROO)

**3.1.1 PROGRAMAS PRESUPUESTARIOS.**

Instituto de Acceso a la Información y Protección de Datos Personales de Quintana Roo						
Gasto por Categoría Programática y Programa Presupuestario						
Del 01 de enero al 31 de diciembre de 2025						
(Cifras en Pesos)						
Concepto	Egresos					Subejercicio
	Aprobado	Ampliaciones /(Reducciones)	Modificado	Devengado	Pagado	
E – Prestación de Servicios Públicos	4,526,283.00	0.00	4,526,283.00	3,251,648.92	3,251,648.92	1,274,364.08
E030 – Acceso a la información y Protección de Datos Personales en Posesión de Sujetos	4,526,283.00	0.00	4,526,283.00	3,251,648.92	3,251,648.92	1,274,364.08
M – Apoyo al Proceso Presupuestario y para mejorar la Eficiencia Institucional	15,145,831.00	747,995.38	15,893,826.38	12,926,004.30	12,926,004.30	2,967,822.08
M002 – Gestión y Apoyo institucional Transversal	15,145,831.00	747,995.38	15,893,826.38	12,926,004.30	12,926,004.30	2,967,822.08
P – Planeación, Seguimiento y Evaluación de Políticas Públicas	34,066,499.00	0.00	34,066,499.00	29,016,864.90	29,016,864.90	5,049,634.11
P015 – Promover, Fomentar y Difundir la Política en Materia de Transparencia Acceso a la Información y Protección de Datos Personales en Posesión de sujetos Obligados	34,066,499.00	0.00	34,066,499.00	29,016,864.90	29,016,864.90	5,049,634.11
<b>Total del Egreso</b>	<b>53,738,613.00</b>	<b>747,995.38</b>	<b>54,486,608.39</b>	<b>45,194,518.12</b>	<b>45,194,518.12</b>	<b>9,292,090.27</b>

**3.1.2 ESTADO ANALÍTICO DE AVANCE FINANCIERO DE PROGRAMAS Y PROYECTOS DE INVERSIÓN.**

Instituto de Acceso a la Información y Protección de Datos Personales de Quintana Roo						
Estado Analítico del Avance Financiero de Programas y Proyectos de Inversión						
Programas y Proyectos de Inversión						
Del 01 de enero al 31 de diciembre de 2025						
(Cifras en Pesos)						
Programas	Programas Presupuestario / Proyecto	Egresos				Subejercicio
		Aprobado	Ampliaciones /(Reducciones)	Modificado	Devengado	
		NO APLICA				
	<b>Total del Egreso</b>					



### 3.2 INDICADORES PARA RESULTADOS.

#### 3.2.1 Principales Indicadores de Resultados por Programa Presupuestario y Alineación Funcional.

INSTITUTO DE ACCESO A LA INFORMACIÓN Y PROTECCIÓN DE DATOS PERSONALES DE QUINTANA ROO							
INDICADORES DE RESULTADOS POR PROGRAMA PRESUPUESTARIO Y ALINEACIÓN FUNCIONAL							
AÑO 2025							
Folio de Pp	PROGRAMA PRESUPUESTARIO / ALINEACIÓN FUNCIONAL (FINALIDAD, FUNCIÓN, ACTIVIDAD INSTITUCIONAL) / INDICADOR	Meta	Avance				Anual
	Nombre / Nivel de Objetivo / Descripción / Método de Cálculo / Tipo de Método / Periodicidad / Meta Anual Programada / Avance Registrado		Trimestre 1	Trimestre 2	Trimestre 3	Trimestre 4	
E030	Acceso a la Información y Protección de Datos Personales en Posesión de Sujetos Obligados						
	Gobierno						
	<b>Índice Global de Cumplimiento en Portales de Transparencia</b>						
	Nivel Objetivo de FIN						
	Este índice global es el resultado de los promedios individuales de cada sujeto obligado						
	$IGCPT=0.60*IOC70+0.25*OIELG+0.10*OELF+0.05*IOELG$						
	INDICE BIENAL						
	<b>Meta Anual Programada</b>	0.390					
	<b>Avance Registrado</b>		0.000	0.000	0.000	0.000	0.000
	Otros Servicios Generales						
	<b>Índice Global Estatal de Cumplimiento de Obligaciones de Transparencia</b>						
	Nivel Objetivo de PROPÓSITO						
	Mide el cumplimiento bajo atributos de calidad y accesibilidad de las obligaciones de transparencia de los sujetos obligados						
	El citado índice es producto de la revisión virtual oficiosa mediante la aplicación de los criterios establecidos en los Lineamientos Técnicos Generales para la publicación, homologación y estandarización de la información de las obligaciones establecidas en el Título Quinto y en la fracción IV del artículo 31 de la Ley General de Transparencia y Acceso a la Información Pública, que deben de difundir los sujetos obligados en los portales de Internet y en la Plataforma Nacional de Transparencia						
	INDICE						
	ANUAL						

INSTITUTO DE ACCESO A LA INFORMACIÓN Y PROTECCIÓN DE DATOS PERSONALES DE QUINTANA ROO							
INDICADORES DE RESULTADOS POR PROGRAMA PRESUPUESTARIO Y ALINEACIÓN FUNCIONAL							
AÑO 2025							
Folio de	PROGRAMA PRESUPUESTARIO / ALINEACIÓN FUNCIONAL (FINALIDAD, FUNCIÓN, ACTIVIDAD INSTITUCIONAL) / INDICADOR		Avance				
Pp	Nombre / Nivel de Objetivo / Descripción / Método de Cálculo / Tipo de Método / Periodicidad / Meta Anual Programada / Avance Registrado	Meta	Trimestre 1	Trimestre 2	Trimestre 3	Trimestre 4	Anual
	<b>Meta Anual Programada</b>	85.000					
	<b>Avance Registrado</b>		0.000	0.000	87.930	0.000	87.930
	Acceso a la Información Pública Gubernamental						
	<b>Porcentaje de Sujetos Obligados Capacitados en materia de Acceso a la Información y Protección de Datos Personales en el Estado de Quintana Roo</b>						
	Nivel Objetivo de COMPONENTE						
	El indicador busca medir la manera en que se capacita a los sujetos obligados del Estado de Quintana Roo, en los Derechos de Acceso a la Información y Protección de Datos Personales.						
	Enlaces de capacitación de la red local invitados a capacitación/Total de Sujetos Obligados del Estado de Quintana Roo)*100						
	PORCENTAJE						
	MENSUAL						
	<b>Meta Anual Programada</b>	100.962					
	<b>Avance Registrado</b>		975.000	100.000	277.143	0.000	211.494
	Acceso a la Información Pública Gubernamental						
	<b>Porcentaje de Eventos de capacitación realizados el Sector Educativo y Sociedad en General en el Estado de Quintana Roo, en materia de Acceso a la Información y Protección de Datos Personales en el Estado de Quintana Roo.</b>						
	Nivel Objetivo de ACTIVIDAD						
	El indicador mide la capacitación a sujetos obligados, sector educativo y sociedad en general en los Derechos de Acceso a la información y protección de datos personales.						
	(Acciones de difusión realizadas/Número de eventos programados)*100						
	TASA DE VARIACION						
	TRIMESTRAL						
	<b>Meta Anual Programada</b>	0.000					
	<b>Avance Registrado</b>		-40.000	0.000	33.333	0.000	0.000
	Acceso a la Información Pública Gubernamental						

INSTITUTO DE ACCESO A LA INFORMACIÓN Y PROTECCIÓN DE DATOS PERSONALES DE QUINTANA ROO							
INDICADORES DE RESULTADOS POR PROGRAMA PRESUPUESTARIO Y ALINEACIÓN FUNCIONAL							
AÑO 2025							
Folio de	PROGRAMA PRESUPUESTARIO / ALINEACIÓN FUNCIONAL (FINALIDAD, FUNCIÓN, ACTIVIDAD INSTITUCIONAL) / INDICADOR		Avance				
Pp	Nombre / Nivel de Objetivo / Descripción / Método de Cálculo / Tipo de Método / Periodicidad / Meta Anual Programada / Avance Registrado	Meta	Trimestre 1	Trimestre 2	Trimestre 3	Trimestre 4	Anual
	<b>Porcentaje de Escuelas visitadas del Nivel Educativo para la difusión de la Transparencia y la Protección de Datos Personales</b>						
	Nivel Objetivo de ACTIVIDAD						
	Implementar acciones para fortalecer la cultura de la transparencia y la Protección de Datos Personales.						
	(Número de escuelas visitadas en el nivel básico/Total de escuelas del Nivel Básico en el Estado de Quintana Roo)* 100.						
	PORCENTAJE						
	TRIMESTRAL						
	<b>Meta Anual Programada</b>	100.000					
		<b>Avance Registrado</b>	100.000	100.000	100.000	0.000	100.000
	Acceso a la Información Pública Gubernamental						
	<b>Número de publicaciones realizadas en medios de difusión</b>						
	Nivel Objetivo de ACTIVIDAD						
	El presente indicador muestra la promoción en materia del Derecho de Acceso a la Información y del Derecho a la Protección de Datos Personales realizado durante el trimestre que se reporta						
	Número de reporte de comunicados realizados en medios de difusión						
	OTRO						
	TRIMESTRAL						
	<b>Meta Anual Programada</b>	48.000					
		<b>Avance Registrado</b>	12.000	12.000	12.000	0.000	36.000
	Acceso a la Información Pública Gubernamental						
	<b>Taza de variación de Acciones realizadas en materia de políticas de acceso a la información</b>						
	Nivel Objetivo de COMPONENTE						
	El indicador muestra la variación de políticas de acceso a la información desarrolladas por los SO del estado en relación al ejercicio anterior						
	((Número de Acciones realizadas en materia de GA y transparencia Proactiva en el trimestre "t"/Número de						

INSTITUTO DE ACCESO A LA INFORMACIÓN Y PROTECCIÓN DE DATOS PERSONALES DE QUINTANA ROO							
INDICADORES DE RESULTADOS POR PROGRAMA PRESUPUESTARIO Y ALINEACIÓN FUNCIONAL							
AÑO 2025							
Folio de	PROGRAMA PRESUPUESTARIO / ALINEACIÓN FUNCIONAL (FINALIDAD, FUNCIÓN, ACTIVIDAD INSTITUCIONAL) / INDICADOR		Avance				
Pp	Nombre / Nivel de Objetivo / Descripción / Método de Cálculo / Tipo de Método / Periodicidad / Meta Anual Programada / Avance Registrado	Meta	Trimestre 1	Trimestre 2	Trimestre 3	Trimestre 4	Anual
	Acciones realizadas en materia de GA y transparencia Proactiva en el trimestre $(t-1) - 1) * 100$						
	TASA DE VARIACION						
	MENSUAL						
	<b>Meta Anual Programada</b>	0.000					
	<b>Avance Registrado</b>		0.000	0.000	0.000	0.000	0.000
	Acceso a la Información Pública Gubernamental						
	<b>Tazas de variación de Acciones realizadas en materia de políticas de acceso a la información</b>						
	Nivel Objetivo de ACTIVIDAD						
	el indicador muestra la variación de políticas de acceso a la información desarrolladas por los SO del estado en relación al ejercicio anterior						
	(Número de acciones proyectadas en materia de GA y transparencia Proactiva en el trimestre/ Número de acciones realizadas en materia de GA y transparencia Proactiva en el trimestre)*100						
	TASA DE VARIACION						
	TRIMESTRAL						
	<b>Meta Anual Programada</b>	0.000					
	<b>Avance Registrado</b>		0.000	0.000	50.000	0.000	11.111
	Acceso a la Información Pública Gubernamental						
	<b>Taza de variación de Acciones realizadas en materia de Gobierno Abierto y Transparencia Proactiva</b>						
	Nivel Objetivo de ACTIVIDAD						
	el indicador muestra la variación de mecanismos de Estado Abierto y Transparencia Proactiva en el Estado de Quintana Roo con respecto al ejercicio anterior						
	(Acciones tomadas como iniciativas en materia de GA y transparencia Proactiva en el trimestre/ Acciones realizadas en materia de GA y transparencia Proactiva en el trimestre)*100						
	TASA DE VARIACION						
	TRIMESTRAL						
	<b>Meta Anual Programada</b>	50.000					

**INSTITUTO DE ACCESO A LA INFORMACIÓN Y PROTECCIÓN DE DATOS PERSONALES DE QUINTANA ROO**

**INDICADORES DE RESULTADOS POR PROGRAMA PRESUPUESTARIO Y ALINEACIÓN FUNCIONAL**

**AÑO 2025**

Folio de	PROGRAMA PRESUPUESTARIO / ALINEACIÓN FUNCIONAL (FINALIDAD, FUNCIÓN, ACTIVIDAD INSTITUCIONAL) / INDICADOR	Avance					
			Trimestre 1	Trimestre 2	Trimestre 3	Trimestre 4	Anual
Pp	Nombre / Nivel de Objetivo / Descripción / Método de Cálculo / Tipo de Método / Periodicidad / Meta Anual Programada / Avance Registrado	Meta					
		<b>Avance Registrado</b>	50.000	50.000	50.000	0.000	50.000
<b>M002</b>	<b>Gestión y Apoyo Institucional Transversal</b>						
	Gobierno						
	<b>Índice Global de Cumplimiento en Portales de Transparencia</b>						
	Nivel Objetivo de FIN						
	Este índice global es el resultado de los promedios individuales de cada sujeto obligado						
	$IGCPT=0.60*IOC70+0.25*OIELG+0.10*OELF+0.05*OELLGF$						
	INDICE						
	BIENAL						
	<b>Meta Anual Programada</b>	0.045					
		<b>Avance Registrado</b>	0.000	0.000	0.000	0.000	0.000
	Otros Servicios Generales						
	<b>Índice Global Estatal de Cumplimiento de Obligaciones de Transparencia</b>						
	Nivel Objetivo de PROPÓSITO						
	Mide el cumplimiento bajo atributos de calidad y accesibilidad de las obligaciones de transparencia de los sujetos obligados						
	El citado índice es producto de la revisión virtual oficiosa mediante la aplicación de los criterios establecidos en los Lineamientos Técnicos Generales para la publicación, homologación y estandarización de la información de las obligaciones establecidas en el Título Quinto y en la fracción IV del artículo 31 de la Ley General de Transparencia y Acceso a la Información Pública, que deben de difundir los sujetos obligados en los portales de Internet y en la Plataforma Nacional de Transparencia						
	INDICE						
	ANUAL						
	<b>Meta Anual Programada</b>	88.000					
		<b>Avance Registrado</b>	0.000	0.000	0.000	0.000	0.000
	Acceso a la Información Pública Gubernamental						



INSTITUTO DE ACCESO A LA INFORMACIÓN Y PROTECCIÓN DE DATOS PERSONALES DE QUINTANA ROO							
INDICADORES DE RESULTADOS POR PROGRAMA PRESUPUESTARIO Y ALINEACIÓN FUNCIONAL							
AÑO 2025							
Folio de	PROGRAMA PRESUPUESTARIO / ALINEACIÓN FUNCIONAL (FINALIDAD, FUNCIÓN, ACTIVIDAD INSTITUCIONAL) / INDICADOR		Avance				
Pp	Nombre / Nivel de Objetivo / Descripción / Método de Cálculo / Tipo de Método / Periodicidad / Meta Anual Programada / Avance Registrado	Meta	Trimestre 1	Trimestre 2	Trimestre 3	Trimestre 4	Anual
	<b>C01. Apoyo a las Unidades Responsables Sustantivas para el cumplimiento de sus metas programadas, otorgado</b>						
	Nivel Objetivo de COMPONENTE						
	Porcentaje de cumplimiento programático trimestral de metas con semáforo verde de las Unidades Responsables Sustantivas de la Secretaría de Finanzas y Planeación.						
	[Numero de Indicadores de Componentes y Actividades de los Programas Presupuestarios Sustantivos Institucionales que alcanzan metas satisfactorias (rango verde) de acuerdo con su semaforización cada trimestre del 2025/ Numero total de Indicadores de Componentes y Actividades programados en los Programas Presupuestarios Sustantivos Institucionales durante cada trimestre del 2025.] X 100						
	PORCENTAJE						
	ANUAL						
	<b>Meta Anual Programada</b>	94.667					
		<b>Avance Registrado</b>	0.000	0.000	0.000	0.000	0.000
	Acceso a la Información Pública Gubernamental						
	<b>Porcentaje de solicitudes de soporte atendidas en relación a las solicitudes de soporte emitidas por las Unidades Responsables</b>						
	Nivel Objetivo de ACTIVIDAD						
	Las Unidades Responsables emiten su solicitud de soporte para tecnologías de la información y comunicación las cuales son atendidas por el personal adscrito a la Dirección General de Tecnologías de la Información y Comunicaciones						
	(Solicitudes de soporte en tecnologías de la información y comunicación atendidas / total de solicitudes de soporte en tecnologías de la información y comunicación de las Unidades Responsables ingresadas) X 100						
	PORCENTAJE						
	ANUAL						
	<b>Meta Anual Programada</b>	80.000					
		<b>Avance Registrado</b>	0.000	0.000	0.000	0.000	0.000
	Acceso a la Información Pública Gubernamental						
	<b>Control presupuestal para el cumplimiento de las metas de las Unidades Responsables</b>						

INSTITUTO DE ACCESO A LA INFORMACIÓN Y PROTECCIÓN DE DATOS PERSONALES DE QUINTANA ROO							
INDICADORES DE RESULTADOS POR PROGRAMA PRESUPUESTARIO Y ALINEACIÓN FUNCIONAL							
AÑO 2025							
Folio de	PROGRAMA PRESUPUESTARIO / ALINEACIÓN FUNCIONAL (FINALIDAD, FUNCIÓN, ACTIVIDAD INSTITUCIONAL) / INDICADOR		Avance				
Pp	Nombre / Nivel de Objetivo / Descripción / Método de Cálculo / Tipo de Método / Periodicidad / Meta Anual Programada / Avance Registrado	Meta	Trimestre 1	Trimestre 2	Trimestre 3	Trimestre 4	Anual
	Nivel Objetivo de ACTIVIDAD						
	Mide la proporción del Presupuesto asignado del IDAIPQROO en el año que se destina a áreas de apoyo administrativo o staff para facilitar el cumplimiento de las metas y objetivos de las Unidades Administrativas Sustantivas.						
	[Monto del Presupuesto asignado a las áreas de Staff / Total del presupuesto aprobado del IDAIPQROO] * 100						
	OTRO						
	ANUAL						
	<b>Meta Anual Programada</b>	75.000					
	<b>Avance Registrado</b>		0.000	0.000	0.000	0.000	0.000
	Acceso a la Información Pública Gubernamental						
	<b>Porcentaje de cumplimiento de metas de las UR</b>						
	Nivel Objetivo de ACTIVIDAD						
	Mide el número de metas cumplidas con semáforo verde de las unidades responsables						
	[Número de actividades en semáforo verde asignado a las áreas de Staff / Total actividades de las áreas staff del presupuesto aprobado] * 100						
	OTRO						
	ANUAL						
	<b>Meta Anual Programada</b>	80.000					
	<b>Avance Registrado</b>		0.000	0.000	0.000	0.000	0.000
	Acceso a la Información Pública Gubernamental						
	<b>Porcentaje de cumplimiento programático de Políticas Anticorrupción</b>						
	Nivel Objetivo de COMPONENTE						
	El indicador permite conocer el porcentaje de cumplimiento programático trimestral de metas con semáforo verde de los indicadores que forman parte del Anexo Transversal de Política Anticorrupción						
	(metas con semáforo verde de los indicadores que forman parte de la Política Anticorrupción/ metas de los indicadores que forman parte de la Política Anticorrupción) * 100						

INSTITUTO DE ACCESO A LA INFORMACIÓN Y PROTECCIÓN DE DATOS PERSONALES DE QUINTANA ROO							
INDICADORES DE RESULTADOS POR PROGRAMA PRESUPUESTARIO Y ALINEACIÓN FUNCIONAL							
AÑO 2025							
Folio de	PROGRAMA PRESUPUESTARIO / ALINEACIÓN FUNCIONAL (FINALIDAD, FUNCIÓN, ACTIVIDAD INSTITUCIONAL) / INDICADOR		Avance				
Pp	Nombre / Nivel de Objetivo / Descripción / Método de Cálculo / Tipo de Método / Periodicidad / Meta Anual Programada / Avance Registrado	Meta	Trimestre 1	Trimestre 2	Trimestre 3	Trimestre 4	Anual
	PORCENTAJE						
	ANUAL						
	<b>Meta Anual Programada</b>	100.000					
		<b>Avance Registrado</b>	0.000	0.000	0.000	0.000	0.000
	Acceso a la Información Pública Gubernamental						
	<b>Cumplimiento de línea de acción de política anticorrupción</b>						
	Nivel Objetivo de ACTIVIDAD						
	Mide el cumplimiento de alguna de las acciones en materia de política anticorrupción en el estado						
	Presentación de la obligación de la declaración patrimonial de los empleados del IDAIPQROO						
	OTRO						
	ANUAL						
	<b>Meta Anual Programada</b>	60.000					
		<b>Avance Registrado</b>	0.000	0.000	0.000	0.000	0.000
	Acceso a la Información Pública Gubernamental						
	<b>Comunicados de política anticorrupción</b>						
	Nivel Objetivo de ACTIVIDAD						
	Mide los comunicados emitidos para promocionar con los empleados del IDAIPQROO la Política Anticorrupción						
	Número de Comunicados para Promocionar la Política Anticorrupción al interior del IDAIPQROO						
	OTRO						
	ANUAL						
	<b>Meta Anual Programada</b>	4.000					
		<b>Avance Registrado</b>	0.000	0.000	0.000	0.000	0.000
<b>P015</b>	<b>Promover, Fomentar y Difundir la Política Estatal en Materia de Transparencia, Acceso a la Información y Protección de Datos Personales en Posesión de Sujetos Obligados</b>						
	Gobierno						

INSTITUTO DE ACCESO A LA INFORMACIÓN Y PROTECCIÓN DE DATOS PERSONALES DE QUINTANA ROO							
INDICADORES DE RESULTADOS POR PROGRAMA PRESUPUESTARIO Y ALINEACIÓN FUNCIONAL							
AÑO 2025							
Folio de	PROGRAMA PRESUPUESTARIO / ALINEACIÓN FUNCIONAL (FINALIDAD, FUNCIÓN, ACTIVIDAD INSTITUCIONAL) / INDICADOR		Avance				
Pp	Nombre / Nivel de Objetivo / Descripción / Método de Cálculo / Tipo de Método / Periodicidad / Meta Anual Programada / Avance Registrado	Meta	Trimestre 1	Trimestre 2	Trimestre 3	Trimestre 4	Anual
	<b>Índice Global de Cumplimiento en Portales de Transparencia</b>						
	Nivel Objetivo de FIN						
	Este índice global es el resultado de los promedios individuales de cada sujeto obligado						
	$IGCPT=0.60*IOC70+0.25*OIELG+0.10*OELF+0.05*OELLGF$						
	INDICE						
	BIENAL						
	<b>Meta Anual Programada</b>	0.390					
		<b>Avance Registrado</b>	0.000	0.000	0.000	0.000	0.000
	Otros Servicios Generales						
	<b>Índice Global Estatal de Cumplimiento de Obligaciones de Transparencia</b>						
	Nivel Objetivo de PROPÓSITO						
	Mide el cumplimiento bajo atributos de calidad y accesibilidad de las obligaciones de transparencia de los sujetos obligados						
	El citado índice es producto de la revisión virtual oficiosa mediante la aplicación de los criterios establecidos en los Lineamientos Técnicos Generales para la publicación, homologación y estandarización de la información de las obligaciones establecidas en el Título Quinto y en la fracción IV del artículo 31 de la Ley General de Transparencia y Acceso a la Información Pública, que deben de difundir los sujetos obligados en los portales de Internet y en la Plataforma Nacional de Transparencia						
	INDICE						
	ANUAL						
	<b>Meta Anual Programada</b>	85.000					
		<b>Avance Registrado</b>	0.000	0.000	87.930	0.000	87.930
	Acceso a la Información Pública Gubernamental						
	<b>Porcentaje de Medios de Impugnación sustanciados</b>						
	Nivel Objetivo de COMPONENTE						
	El indicador hace referencia a la eficiencia en la resolución a los recursos de revisión, promovidos ante el IDAIPQROO, así como recursos de inconformidad y amparos en los que el Instituto tenga intervención para garantizar el acceso a la información.						

INSTITUTO DE ACCESO A LA INFORMACIÓN Y PROTECCIÓN DE DATOS PERSONALES DE QUINTANA ROO							
INDICADORES DE RESULTADOS POR PROGRAMA PRESUPUESTARIO Y ALINEACIÓN FUNCIONAL							
AÑO 2025							
Folio de	PROGRAMA PRESUPUESTARIO / ALINEACIÓN FUNCIONAL (FINALIDAD, FUNCIÓN, ACTIVIDAD INSTITUCIONAL) / INDICADOR		Avance				
Pp	Nombre / Nivel de Objetivo / Descripción / Método de Cálculo / Tipo de Método / Periodicidad / Meta Anual Programada / Avance Registrado	Meta	Trimestre 1	Trimestre 2	Trimestre 3	Trimestre 4	Anual
	(Número de Recursos de Inconformidad, Recursos de Revisión y Amparos concluidos/Total de Medios de Impugnación recibidos)*100						
	PORCENTAJE						
	TRIMESTRAL						
	<b>Meta Anual Programada</b>	100.000					
	<b>Avance Registrado</b>		100.000	100.000	100.000	0.000	100.000
	Acceso a la Información Pública Gubernamental						
	<b>Porcentaje de Recursos de Revisión Sustanciados</b>						
	Nivel Objetivo de ACTIVIDAD						
	El indicador mide la eficiencia en la atención de los Recursos de Revisión, desde su admisión hasta resolución.						
	(Número de Resoluciones y/o Acuerdos que concluyen los medios de Impugnación/Total de Recursos de Revisión recibidos) *100						
	PORCENTAJE						
	TRIMESTRAL						
	<b>Meta Anual Programada</b>	75.000					
	<b>Avance Registrado</b>		84.444	100.000	76.111	0.000	81.701
	Acceso a la Información Pública Gubernamental						
	<b>Porcentaje de asesorías externas, internas o asistencia jurídica al Instituto</b>						
	Nivel Objetivo de ACTIVIDAD						
	Mide la eficiencia de las asesorías externas, internas o asistencia jurídica al Instituto brindadas.						
	(Asesorías externas, internas o asistencia jurídica al Instituto brindada/Total de asesorías externas, internas o asistencia jurídica solicitada)*100						
	PORCENTAJE						
	MENSUAL						
	<b>Meta Anual Programada</b>	100.000					

INSTITUTO DE ACCESO A LA INFORMACIÓN Y PROTECCIÓN DE DATOS PERSONALES DE QUINTANA ROO							
INDICADORES DE RESULTADOS POR PROGRAMA PRESUPUESTARIO Y ALINEACIÓN FUNCIONAL							
AÑO 2025							
Folio de	PROGRAMA PRESUPUESTARIO / ALINEACIÓN FUNCIONAL (FINALIDAD, FUNCIÓN, ACTIVIDAD INSTITUCIONAL) / INDICADOR		Avance				
Pp	Nombre / Nivel de Objetivo / Descripción / Método de Cálculo / Tipo de Método / Periodicidad / Meta Anual Programada / Avance Registrado	Meta	Trimestre 1	Trimestre 2	Trimestre 3	Trimestre 4	Anual
		<b>Avance Registrado</b>	104.444	102.222	102.222	0.000	102.963
	Acceso a la Información Pública Gubernamental						
	<b>Porcentaje de Series documentales integradas en los inventarios generales</b>						
	Nivel Objetivo de ACTIVIDAD						
	El indicador muestra el porcentaje de las series documentales que integran los inventarios generales plasmados en el cuadro de clasificación archivística del Instituto. Para obtener las series documentales es necesario llevar a cabo sesiones de Grupo Interdisciplinario durante el Ejercicio Fiscal						
	(Número de series documentales integradas en los inventarios / Total de series documentales contenidas en el cuadro de clasificación archivística) * 100						
	PORCENTAJE						
	SEMESTRAL						
	<b>Meta Anual Programada</b>	91.667					
		<b>Avance Registrado</b>	0.000	91.667	0.000	0.000	91.667
	Acceso a la Información Pública Gubernamental						
	<b>Porcentaje de sujetos obligados que cumplen con las disposiciones legales en materia de datos personales.</b>						
	Nivel Objetivo de COMPONENTE						
	El indicador determina el porcentaje de los sujetos obligados que informan el cumplimiento de las solicitudes de Derecho Acceso, Rectificación, Cancelación, Oposición y de Portabilidad. (ARCO y de Portabilidad) En apego a la Ley de protección de datos personales, los Sujetos obligados informan al Órgano Garante el mes posterior a la conclusión del trimestre correspondiente, por tanto la captura trimestral se realizará en los meses de febrero, mayo, agosto, y noviembre.						
	(Sujetos obligados que informan el cumplimiento de las obligaciones en materia de protección de datos personales/ el total de sujetos obligados) *100						
	PORCENTAJE						
	TRIMESTRAL						
	<b>Meta Anual Programada</b>	57.143					
		<b>Avance Registrado</b>	57.143	57.143	57.143	0.000	57.143

INSTITUTO DE ACCESO A LA INFORMACIÓN Y PROTECCIÓN DE DATOS PERSONALES DE QUINTANA ROO							
INDICADORES DE RESULTADOS POR PROGRAMA PRESUPUESTARIO Y ALINEACIÓN FUNCIONAL							
AÑO 2025							
Folio de	PROGRAMA PRESUPUESTARIO / ALINEACIÓN FUNCIONAL (FINALIDAD, FUNCIÓN, ACTIVIDAD INSTITUCIONAL) / INDICADOR		Avance				
Pp	Nombre / Nivel de Objetivo / Descripción / Método de Cálculo / Tipo de Método / Periodicidad / Meta Anual Programada / Avance Registrado	Meta	Trimestre 1	Trimestre 2	Trimestre 3	Trimestre 4	Anual
	Acceso a la Información Pública Gubernamental						
	<b>Porcentaje de sujetos obligados que cumplen con la publicación de los avisos de privacidad en el sitio web institucional.</b>						
	Nivel Objetivo de ACTIVIDAD						
	El indicador determina el cumplimiento de los sujetos obligados en cuanto a la publicación de sus avisos de privacidad de acuerdo a la normatividad aplicable. En apego a la Ley de protección de datos personales durante el trimestre se verifica el cumplimiento, en tal razón la fecha de captura de la información se realiza el mes siguiente concluido el trimestre.						
	(Número de Avisos de Privacidad Publicados en el sitio web institucional / total de sujetos obligados verificados)*100						
	PORCENTAJE						
	TRIMESTRAL						
	<b>Meta Anual Programada</b>	100.000					
	<b>Avance Registrado</b>		100.000	100.000	100.000	0.000	100.000
	Acceso a la Información Pública Gubernamental						
	<b>Porcentaje de sujetos obligados que informan solicitudes de acceso a la información</b>						
	Nivel Objetivo de COMPONENTE						
	El indicador presenta la eficacia en el procesamiento de los informes trimestrales de los Sujetos Obligados derivados de las denuncias por incumplimiento de obligaciones de transparencia.						
	(Número de solicitudes de información reportadas/padrón de sujetos obligados)*100						
	PORCENTAJE						
	TRIMESTRAL						
	<b>Meta Anual Programada</b>	76.190					
	<b>Avance Registrado</b>		89.048	88.571	76.190	0.000	85.714
	Acceso a la Información Pública Gubernamental						
	<b>Porcentaje de verificaciones del cumplimiento de las obligaciones de Transparencia realizadas</b>						
	Nivel Objetivo de ACTIVIDAD						

**INSTITUTO DE ACCESO A LA INFORMACIÓN Y PROTECCIÓN DE DATOS PERSONALES DE QUINTANA ROO**

**INDICADORES DE RESULTADOS POR PROGRAMA PRESUPUESTARIO Y ALINEACIÓN FUNCIONAL**

**AÑO 2025**

Folio de	PROGRAMA PRESUPUESTARIO / ALINEACIÓN FUNCIONAL (FINALIDAD, FUNCIÓN, ACTIVIDAD INSTITUCIONAL) / INDICADOR	Meta	Avance				Anual
			Trimestre 1	Trimestre 2	Trimestre 3	Trimestre 4	
Pp	Nombre / Nivel de Objetivo / Descripción / Método de Cálculo / Tipo de Método / Periodicidad / Meta Anual Programada / Avance Registrado						
	El indicador presenta la eficacia en la verificación del cumplimiento de las obligaciones de Transparencia						
	(acciones de verificación realizadas/número de sujetos obligados verificados)*100						
	PORCENTAJE						
	TRIMESTRAL						
	<b>Meta Anual Programada</b>	100.000					
	<b>Avance Registrado</b>		0.000	0.000	100.000	0.000	100.000
	Acceso a la Información Pública Gubernamental						
	<b>Porcentaje de expedientes derivados de denuncias por incumplimiento a las obligaciones de transparencia concluidos</b>						
	Nivel Objetivo de ACTIVIDAD						
	El indicador presenta la eficacia en la atención de denuncias por el incumplimiento a las obligaciones de transparencia, desde la recepción de la denuncia hasta la emisión de la resolución respectiva.						
	(Número de expedientes derivados de las denuncias por incumplimiento a las obligaciones de transparencia concluidos / Total de expedientes derivados de denuncias por incumplimiento a las obligaciones de transparencia radicados.) *100						
	PORCENTAJE						
	TRIMESTRAL						
	<b>Meta Anual Programada</b>	100.000					
	<b>Avance Registrado</b>		30.000	14.000	100.000	0.000	20.833
	Acceso a la Información Pública Gubernamental						
	<b>Porcentaje de expedientes de resoluciones de denuncias por incumplimiento a las obligaciones de transparencia concluidos</b>						
	Nivel Objetivo de ACTIVIDAD						
	El indicador presenta la eficacia en la conclusión de expedientes derivados de las denuncias por el incumplimiento a las obligaciones de transparencia						
	(Número de expedientes concluidos / Total de expedientes radicados) *100						



INSTITUTO DE ACCESO A LA INFORMACIÓN Y PROTECCIÓN DE DATOS PERSONALES DE QUINTANA ROO							
INDICADORES DE RESULTADOS POR PROGRAMA PRESUPUESTARIO Y ALINEACIÓN FUNCIONAL							
AÑO 2025							
Folio de	PROGRAMA PRESUPUESTARIO / ALINEACIÓN FUNCIONAL (FINALIDAD, FUNCIÓN, ACTIVIDAD INSTITUCIONAL) / INDICADOR		Avance				
Pp	Nombre / Nivel de Objetivo / Descripción / Método de Cálculo / Tipo de Método / Periodicidad / Meta Anual Programada / Avance Registrado	Meta	Trimestre 1	Trimestre 2	Trimestre 3	Trimestre 4	Anual
	PORCENTAJE						
	TRIMESTRAL						
	<b>Meta Anual Programada</b>	100.000					
		<b>Avance Registrado</b>	100.000	1,900.000	0.000	0.000	238.462
	Acceso a la Información Pública Gubernamental						
	<b>Porcentaje de expedientes derivados del seguimiento a los dictámenes de incumplimiento, concluidos</b>						
	Nivel Objetivo de ACTIVIDAD						
	El indicador presenta la eficacia en el seguimiento a los dictámenes de incumplimiento derivados de la verificación virtual oficiosa.						
	(Número de expedientes concluidos / Total de expedientes radicados) *100						
	PORCENTAJE						
	TRIMESTRAL						
	<b>Meta Anual Programada</b>	100.000					
		<b>Avance Registrado</b>	0.000	0.000	100.000	0.000	100.000
	Acceso a la Información Pública Gubernamental						
	<b>Porcentaje de solicitudes de información atendidas</b>						
	Nivel Objetivo de ACTIVIDAD						
	El indicador mide la eficiencia en la atención de las Solicitudes de Información Pública, de acceso, rectificación, cancelación, oposición y portabilidad de datos personales.						
	(Numero de solicitudes atendidas / Numero de solicitudes recibidas) *100						
	PORCENTAJE						
	TRIMESTRAL						
	<b>Meta Anual Programada</b>	100.000					
		<b>Avance Registrado</b>	100.000	51.923	96.875	0.000	81.944
	Acceso a la Información Pública Gubernamental						

**INSTITUTO DE ACCESO A LA INFORMACIÓN Y PROTECCIÓN DE DATOS PERSONALES DE QUINTANA ROO**

**INDICADORES DE RESULTADOS POR PROGRAMA PRESUPUESTARIO Y ALINEACIÓN FUNCIONAL**

**AÑO 2025**

Folio de	PROGRAMA PRESUPUESTARIO / ALINEACIÓN FUNCIONAL (FINALIDAD, FUNCIÓN, ACTIVIDAD INSTITUCIONAL) / INDICADOR	Avance					
			Trimestre 1	Trimestre 2	Trimestre 3	Trimestre 4	Anual
Pp	Nombre / Nivel de Objetivo / Descripción / Método de Cálculo / Tipo de Método / Periodicidad / Meta Anual Programada / Avance Registrado	Meta					
	<b>Porcentaje de cumplimiento de actualización de las Obligaciones de Transparencia de las unidades responsables del IDAIPQROO</b>						
	Nivel Objetivo de ACTIVIDAD						
	Vigilar el cumplimiento y actualización periódica de las obligaciones de transparencia en el portal del Instituto y en la PNT, por las Unidades Administrativas conforme a la normatividad aplicable						
	(Número de Unidades Administrativas que cumplen con sus obligaciones en materia de transparencia / Total de Unidades Administrativas que tienen asignadas obligaciones de transparencia) * 100						
	PORCENTAJE						
	TRIMESTRAL						
	<b>Meta Anual Programada</b>	100.000					
	<b>Avance Registrado</b>		100.000	92.308	100.000	0.000	97.222



### 3.2.2 Principales Indicadores de Programas Presupuestarios según los Objetivos del Plan Estatal de Desarrollo 2023-2027 y sus Programas Derivados.

INSTITUTO DE ACCESO A LA INFORMACIÓN Y PROTECCIÓN DE DATOS PERSONALES DE QUINTANA ROO							
INDICADORES DE RESULTADOS POR PROGRAMA PRESUPUESTARIO Y OBJETIVOS DEL PED 2023-2027 Y SUS PROGRAMAS DERIVADOS							
AÑO 2025							
Folio de	PROGRAMA PRESUPUESTARIO / OBJETIVO DEL PED 2023-2027 Y PROGRAMA DERIVADO / INDICADOR	Meta	Avance				Anual
Pp	Nombre / Nivel de Objetivo / Descripción / Método de Cálculo / Tipo de Método / Periodicidad / Meta Anual Programada / Avance Registrado		Trimestre 1	Trimestre 2	Trimestre 3	Trimestre 4	
<b>E030</b>	<b>Acceso a la Información y Protección de Datos Personales en Posesión de Sujetos Obligados</b>						
	Contribuir a consolidar políticas públicas en materia de transparencia, acceso a la información y combate frontal a la corrupción, que permitan el fortalecimiento de la Administración Pública, así como la apertura gubernamental, con pleno respeto a los derechos humanos, mediante un enfoque integral, bajo una visión sistémica, estructural y cultural en el que inciden la sociedad e instituciones públicas y privadas.						
	<b>Índice Global de Cumplimiento en Portales de Transparencia</b>						
	Nivel Objetivo de FIN						
	Este índice global es el resultado de los promedios individuales de cada sujeto obligado						
	$IGCPT=0.60*IOC70+0.25*OIELG+0.10*OELF+0.05*OELLGF$						
	INDICE						
	BIENAL						
	<b>Meta Anual Programada</b>	0.390					
	<b>Avance Registrado</b>		0.000	0.000	0.000	0.000	0.000
	Consolidar el pleno ejercicio a los derechos de acceso a la información y la protección de datos personales en el estado de Quintana Roo						
	<b>Índice Global Estatal de Cumplimiento de Obligaciones de Transparencia</b>						
	Nivel Objetivo de PROPÓSITO						
	Mide el cumplimiento bajo atributos de calidad y accesibilidad de las obligaciones de transparencia de los sujetos obligados						
	El citado índice es producto de la revisión virtual oficiosa mediante la aplicación de los criterios establecidos en los Lineamientos Técnicos Generales para la publicación, homologación y estandarización de la información de las obligaciones establecidas en el Título Quinto y en la fracción IV del artículo 31 de la Ley General de Transparencia y Acceso a la Información Pública, que deben difundir los sujetos obligados en los portales de Internet y en la Plataforma Nacional de Transparencia						

INSTITUTO DE ACCESO A LA INFORMACIÓN Y PROTECCIÓN DE DATOS PERSONALES DE QUINTANA ROO							
INDICADORES DE RESULTADOS POR PROGRAMA PRESUPUESTARIO Y OBJETIVOS DEL PED 2023-2027 Y SUS PROGRAMAS DERIVADOS							
AÑO 2025							
Folio de	PROGRAMA PRESUPUESTARIO / OBJETIVO DEL PED 2023-2027 Y PROGRAMA DERIVADO / INDICADOR		Avance				
Pp	Nombre / Nivel de Objetivo / Descripción / Método de Cálculo / Tipo de Método / Periodicidad / Meta Anual Programada / Avance Registrado	Meta	Trimestre 1	Trimestre 2	Trimestre 3	Trimestre 4	Anual
	INDICE						
	ANUAL						
	<b>Meta Anual Programada</b>	85.000					
	<b>Avance Registrado</b>		0.000	0.000	87.930	0.000	87.930
	Fortalecer y promover entre la ciudadanía el conocimiento en los derechos el acceso a la información y protección de datos personales.						
	<b>Porcentaje de Sujetos Obligados Capacitados en materia de Acceso a la Información y Protección de Datos Personales en el Estado de Quintana Roo</b>						
	Nivel Objetivo de COMPONENTE						
	El indicador busca medir la manera en que se capacita a los sujetos obligados del Estado de Quintana Roo, en los Derechos de Acceso a la Información y Protección de Datos Personales.						
	Enlaces de capacitación de la red local invitados a capacitación/Total de Sujetos Obligados del Estado de Quintana Roo)*100						
	PORCENTAJE						
	MENSUAL						
	<b>Meta Anual Programada</b>	100.962					
	<b>Avance Registrado</b>		975.000	100.000	277.143	0.000	211.494
	Capacitación a sujetos obligados, sector educativo y sociedad en general en los Derechos de Acceso a la información y protección de datos personales						
	<b>Porcentaje de Eventos de capacitación realizados el Sector Educativo y Sociedad en General en el Estado de Quintana Roo, en materia de Acceso a la Información y Protección de Datos Personales en el Estado de Quintana Roo.</b>						
	Nivel Objetivo de ACTIVIDAD						
	El indicador mide la capacitación a sujetos obligados, sector educativo y sociedad en general en los Derechos de Acceso a la información y protección de datos personales.						
	(Acciones de difusión realizadas/Número de eventos programados)*100						
	TASA DE VARIACION						
	TRIMESTRAL						
	<b>Meta Anual Programada</b>	0.000					

INSTITUTO DE ACCESO A LA INFORMACIÓN Y PROTECCIÓN DE DATOS PERSONALES DE QUINTANA ROO							
INDICADORES DE RESULTADOS POR PROGRAMA PRESUPUESTARIO Y OBJETIVOS DEL PED 2023-2027 Y SUS PROGRAMAS DERIVADOS							
AÑO 2025							
Folio de	PROGRAMA PRESUPUESTARIO / OBJETIVO DEL PED 2023-2027 Y PROGRAMA DERIVADO / INDICADOR		Avance				
Pp	Nombre / Nivel de Objetivo / Descripción / Método de Cálculo / Tipo de Método / Periodicidad / Meta Anual Programada / Avance Registrado	Meta	Trimestre 1	Trimestre 2	Trimestre 3	Trimestre 4	Anual
		<b>Avance Registrado</b>	-40.000	0.000	33.333	0.000	0.000
	Implementar acciones para fortalecer la cultura de la transparencia y la Protección de Datos Personales						
	<b>Porcentaje de Escuelas visitadas del Nivel Educativo para la difusión de la Transparencia y la Protección de Datos Personales</b>						
	Nivel Objetivo de ACTIVIDAD						
	Implementar acciones para fortalecer la cultura de la transparencia y la Protección de Datos Personales.						
	(Número de escuelas visitadas en el nivel básico/Total de escuelas del Nivel Básico en el Estado de Quintana Roo)* 100.						
	PORCENTAJE						
	TRIMESTRAL						
	<b>Meta Anual Programada</b>	100.000					
		<b>Avance Registrado</b>	100.000	100.000	100.000	0.000	100.000
	Difundir en medios de comunicación y entre la ciudadanía en general, los Derechos de Acceso a la Información y Protección de Datos Personales.						
	<b>Número de publicaciones realizadas en medios de difusión</b>						
	Nivel Objetivo de ACTIVIDAD						
	El presente indicador muestra la promoción en materia del Derecho de Acceso a la Información y del Derecho a la Protección de Datos Personales realizado durante el trimestre que se reporta						
	Número de reporte de comunicados realizados en medios de difusión						
	OTRO						
	TRIMESTRAL						
	<b>Meta Anual Programada</b>	48.000					
		<b>Avance Registrado</b>	12.000	12.000	12.000	0.000	36.000
	Fortalecer y promover la implementación de Políticas de Gobierno Abierto y Transparencia Proactiva para el correcto funcionamiento de la Política Anticorrupción del Estado de Quintana Roo (PAEQROO) y su Programa de Implementación (PI), a fin de coadyuvar a la cultura anticorrupción e involucrar a todos los actores sociales en su cumplimiento y evaluación						

INSTITUTO DE ACCESO A LA INFORMACIÓN Y PROTECCIÓN DE DATOS PERSONALES DE QUINTANA ROO							
INDICADORES DE RESULTADOS POR PROGRAMA PRESUPUESTARIO Y OBJETIVOS DEL PED 2023-2027 Y SUS PROGRAMAS DERIVADOS							
AÑO 2025							
Folio de	PROGRAMA PRESUPUESTARIO / OBJETIVO DEL PED 2023-2027 Y PROGRAMA DERIVADO / INDICADOR		Avance				
Pp	Nombre / Nivel de Objetivo / Descripción / Método de Cálculo / Tipo de Método / Periodicidad / Meta Anual Programada / Avance Registrado	Meta	Trimestre 1	Trimestre 2	Trimestre 3	Trimestre 4	Anual
	<b>Taza de variación de Acciones realizadas en materia de políticas de acceso a la información</b>						
	Nivel Objetivo de COMPONENTE						
	El indicador muestra la variación de políticas de acceso a la información desarrolladas por los SO del estado en relación al ejercicio anterior						
	((Número de Acciones realizadas en materia de GA y transparencia Proactiva en el trimestre "t"/Número de Acciones realizadas en materia de GA y transparencia Proactiva en el trimestre "t-1") - 1) * 100						
	TASA DE VARIACION						
	MENSUAL						
	<b>Meta Anual Programada</b>	0.000					
	<b>Avance Registrado</b>		0.000	0.000	0.000	0.000	0.000
	Implementar junto con los Sujetos Obligados, mecanismos de Estado Abierto y Transparencia Proactiva en el Estado de Quintana Roo						
	<b>Tazas de variación de Acciones realizadas en materia de políticas de acceso a la información</b>						
	Nivel Objetivo de ACTIVIDAD						
	el indicador muestra la variación de políticas de acceso a la información desarrolladas por los SO del estado en relación al ejercicio anterior						
	(Número de acciones proyectadas en materia de GA y transparencia Proactiva en el trimestre/ Número de acciones realizadas en materia de GA y transparencia Proactiva en el trimestre)*100						
	TASA DE VARIACION						
	TRIMESTRAL						
	<b>Meta Anual Programada</b>	0.000					
	<b>Avance Registrado</b>		0.000	0.000	50.000	0.000	11.111
	Implementar acciones para promover en la sociedad políticas de acceso a la información, generando conocimiento, uso y el aprovechamiento de la información pública						
	<b>Taza de variación de Acciones realizadas en materia de Gobierno Abierto y Transparencia Proactiva</b>						
	Nivel Objetivo de ACTIVIDAD						

INSTITUTO DE ACCESO A LA INFORMACIÓN Y PROTECCIÓN DE DATOS PERSONALES DE QUINTANA ROO							
INDICADORES DE RESULTADOS POR PROGRAMA PRESUPUESTARIO Y OBJETIVOS DEL PED 2023-2027 Y SUS PROGRAMAS DERIVADOS							
AÑO 2025							
Folio de	PROGRAMA PRESUPUESTARIO / OBJETIVO DEL PED 2023-2027 Y PROGRAMA DERIVADO / INDICADOR	Meta	Avance				Anual
Pp	Nombre / Nivel de Objetivo / Descripción / Método de Cálculo / Tipo de Método / Periodicidad / Meta Anual Programada / Avance Registrado		Trimestre 1	Trimestre 2	Trimestre 3	Trimestre 4	
	el indicador muestra la variación de mecanismos de Estado Abierto y Transparencia Proactiva en el Estado de Quintana Roo con respecto al ejercicio anterior						
	(Acciones tomadas como iniciativas en materia de GA y transparencia Proactiva en el trimestre/ Acciones realizadas en materia de GA y transparencia Proactiva en el trimestre)*100						
	TASA DE VARIACION						
	TRIMESTRAL						
	<b>Meta Anual Programada</b>	50.000					
	<b>Avance Registrado</b>		50.000	50.000	50.000	0.000	50.000
<b>M002</b>	<b>Gestión y Apoyo Institucional Transversal</b>						
	Contribuir a consolidar políticas públicas en materia de transparencia, acceso a la información y combate frontal a la corrupción, que permitan el fortalecimiento de la Administración Pública, así como la apertura gubernamental, con pleno respeto a los derechos humanos, mediante un enfoque integral, bajo una visión sistémica, estructural y cultural en el que inciden la sociedad e instituciones públicas y privadas.						
	<b>Índice Global de Cumplimiento en Portales de Transparencia</b>						
	Nivel Objetivo de FIN						
	Este índice global es el resultado de los promedios individuales de cada sujeto obligado						
	$IGCPT=0.60*IOC70+0.25*OIELG+0.10*OELF+0.05*OELLGF$						
	INDICE						
	BIENAL						
	<b>Meta Anual Programada</b>	0.045					
	<b>Avance Registrado</b>		0.000	0.000	0.000	0.000	0.000
	Consolidar el pleno ejercicio a los derechos de acceso a la información y la protección de datos personales en el estado de Quintana Roo						
	<b>Índice Global Estatal de Cumplimiento de Obligaciones de Transparencia</b>						
	Nivel Objetivo de PROPÓSITO						
	Mide el cumplimiento bajo atributos de calidad y accesibilidad de las obligaciones de transparencia de los sujetos obligados						

INSTITUTO DE ACCESO A LA INFORMACIÓN Y PROTECCIÓN DE DATOS PERSONALES DE QUINTANA ROO							
INDICADORES DE RESULTADOS POR PROGRAMA PRESUPUESTARIO Y OBJETIVOS DEL PED 2023-2027 Y SUS PROGRAMAS DERIVADOS							
AÑO 2025							
Folio de	PROGRAMA PRESUPUESTARIO / OBJETIVO DEL PED 2023-2027 Y PROGRAMA DERIVADO / INDICADOR		Avance				
Pp	Nombre / Nivel de Objetivo / Descripción / Método de Cálculo / Tipo de Método / Periodicidad / Meta Anual Programada / Avance Registrado	Meta	Trimestre 1	Trimestre 2	Trimestre 3	Trimestre 4	Anual
	El citado índice es producto de la revisión virtual oficiosa mediante la aplicación de los criterios establecidos en los Lineamientos Técnicos Generales para la publicación, homologación y estandarización de la información de las obligaciones establecidas en el Título Quinto y en la fracción IV del artículo 31 de la Ley General de Transparencia y Acceso a la Información Pública, que deben de difundir los sujetos obligados en los portales de Internet y en la Plataforma Nacional de Transparencia						
	INDICE						
	ANUAL						
	<b>Meta Anual Programada</b>	88.000					
	<b>Avance Registrado</b>		0.000	0.000	0.000	0.000	0.000
	Atender las Actividades administrativas, técnicas, Jurídicas y de staff.						
	<b>C01. Apoyo a las Unidades Responsables Sustantivas para el cumplimiento de sus metas programadas, otorgado</b>						
	Nivel Objetivo de COMPONENTE						
	Porcentaje de cumplimiento programático trimestral de metas con semáforo verde de las Unidades Responsables Sustantivas de la Secretaría de Finanzas y Planeación.						
	[Numero de Indicadores de Componentes y Actividades de los Programas Presupuestarios Sustantivos Institucionales que alcanzan metas satisfactorias (rango verde) de acuerdo con su semaforización cada trimestre del 2025/ Numero total de Indicadores de Componentes y Actividades programados en los Programas Presupuestarios Sustantivos Institucionales durante cada trimestre del 2025.] X 100						
	PORCENTAJE						
	ANUAL						
	<b>Meta Anual Programada</b>	94.667					
	<b>Avance Registrado</b>		0.000	0.000	0.000	0.000	0.000
	Atender las Actividades administrativas, técnicas, Jurídicas y de staff.						
	<b>Porcentaje de solicitudes de soporte atendidas en relación a las solicitudes de soporte emitidas por las Unidades Responsables</b>						
	Nivel Objetivo de ACTIVIDAD						
	Las Unidades Responsables emiten su solicitud de soporte para tecnologías de la información y comunicación las cuales						

INSTITUTO DE ACCESO A LA INFORMACIÓN Y PROTECCIÓN DE DATOS PERSONALES DE QUINTANA ROO							
INDICADORES DE RESULTADOS POR PROGRAMA PRESUPUESTARIO Y OBJETIVOS DEL PED 2023-2027 Y SUS PROGRAMAS DERIVADOS							
AÑO 2025							
Folio de	PROGRAMA PRESUPUESTARIO / OBJETIVO DEL PED 2023-2027 Y PROGRAMA DERIVADO / INDICADOR		Avance				
Pp	Nombre / Nivel de Objetivo / Descripción / Método de Cálculo / Tipo de Método / Periodicidad / Meta Anual Programada / Avance Registrado	Meta	Trimestre 1	Trimestre 2	Trimestre 3	Trimestre 4	Anual
	son atendidas por el personal adscrito a la Dirección General de Tecnologías de la Información y Comunicaciones						
	(Solicitudes de soporte en tecnologías de la información y comunicación atendidas / total de solicitudes de soporte en tecnologías de la información y comunicación de las Unidades Responsables ingresadas) X 100						
	PORCENTAJE						
	ANUAL						
	<b>Meta Anual Programada</b>	80.000					
		<b>Avance Registrado</b>	0.000	0.000	0.000	0.000	0.000
	Atender las Actividades administrativas, técnicas, Jurídicas y de staff.						
	<b>Control presupuestal para el cumplimiento de las metas de las Unidades Responsables</b>						
	Nivel Objetivo de ACTIVIDAD						
	Mide la proporción del Presupuesto asignado del IDAIPQROO en el año que se destina a áreas de apoyo administrativo o staff para facilitar el cumplimiento de las metas y objetivos de las Unidades Administrativas Sustantivas.						
	[Monto del Presupuesto asignado a las áreas de Staff / Total del presupuesto aprobado del IDAIPQROO] * 100						
	OTRO						
	ANUAL						
	<b>Meta Anual Programada</b>	75.000					
		<b>Avance Registrado</b>	0.000	0.000	0.000	0.000	0.000
	Atender las Actividades administrativas, técnicas, Jurídicas y de staff.						
	<b>Porcentaje de cumplimiento de metas de las UR</b>						
	Nivel Objetivo de ACTIVIDAD						
	Mide el número de metas cumplidas con semáforo verde de las unidades responsables						
	[Número de actividades en semáforo verde asignado a las áreas de Staff / Total actividades de las áreas staff del presupuesto aprobado] * 100						
	OTRO						
	ANUAL						

INSTITUTO DE ACCESO A LA INFORMACIÓN Y PROTECCIÓN DE DATOS PERSONALES DE QUINTANA ROO							
INDICADORES DE RESULTADOS POR PROGRAMA PRESUPUESTARIO Y OBJETIVOS DEL PED 2023-2027 Y SUS PROGRAMAS DERIVADOS							
AÑO 2025							
Folio de	PROGRAMA PRESUPUESTARIO / OBJETIVO DEL PED 2023-2027 Y PROGRAMA DERIVADO / INDICADOR		Avance				
Pp	Nombre / Nivel de Objetivo / Descripción / Método de Cálculo / Tipo de Método / Periodicidad / Meta Anual Programada / Avance Registrado	Meta	Trimestre 1	Trimestre 2	Trimestre 3	Trimestre 4	Anual
	<b>Meta Anual Programada</b>	80.000					
	<b>Avance Registrado</b>		0.000	0.000	0.000	0.000	0.000
	Atender las Actividades administrativas, técnicas, Jurídicas y de staff.						
	<b>Porcentaje de cumplimiento programático de Políticas Anticorrupción</b>						
	Nivel Objetivo de COMPONENTE						
	El indicador permite conocer el porcentaje de cumplimiento programático trimestral de metas con semáforo verde de los indicadores que forman parte del Anexo Transversal de Política Anticorrupción						
	(metas con semáforo verde de los indicadores que forman parte de la Política Anticorrupción/ metas de los indicadores que forman parte de la Política Anticorrupción) * 100						
	PORCENTAJE						
	ANUAL						
	<b>Meta Anual Programada</b>	100.000					
	<b>Avance Registrado</b>		0.000	0.000	0.000	0.000	0.000
	Atender las Actividades administrativas, técnicas, Jurídicas y de staff.						
	<b>Cumplimiento de línea de acción de política anticorrupción</b>						
	Nivel Objetivo de ACTIVIDAD						
	Mide el cumplimiento de alguna de las acciones en materia de política anticorrupción en el estado						
	Presentación de la obligación de la declaración patrimonial de los empleados del IDAIPQROO						
	OTRO						
	ANUAL						
	<b>Meta Anual Programada</b>	60.000					
	<b>Avance Registrado</b>		0.000	0.000	0.000	0.000	0.000
	Atender las Actividades administrativas, técnicas, Jurídicas y de staff.						
	<b>Comunicados de política anticorrupción</b>						



INSTITUTO DE ACCESO A LA INFORMACIÓN Y PROTECCIÓN DE DATOS PERSONALES DE QUINTANA ROO							
INDICADORES DE RESULTADOS POR PROGRAMA PRESUPUESTARIO Y OBJETIVOS DEL PED 2023-2027 Y SUS PROGRAMAS DERIVADOS							
AÑO 2025							
Folio de	PROGRAMA PRESUPUESTARIO / OBJETIVO DEL PED 2023-2027 Y PROGRAMA DERIVADO / INDICADOR		Avance				
Pp	Nombre / Nivel de Objetivo / Descripción / Método de Cálculo / Tipo de Método / Periodicidad / Meta Anual Programada / Avance Registrado	Meta	Trimestre 1	Trimestre 2	Trimestre 3	Trimestre 4	Anual
	Nivel Objetivo de ACTIVIDAD						
	Mide los comunicados emitidos para promocionar con los empleados del IDAIPQROO la Política Anticorrupción						
	Número de Comunicados para Promocionar la Política Anticorrupción al interior del IDAIPQROO						
	OTRO						
	ANUAL						
	<b>Meta Anual Programada</b>	4.000					
	<b>Avance Registrado</b>		0.000	0.000	0.000	0.000	0.000
<b>P015</b>	<b>Promover, Fomentar y Difundir la Política Estatal en Materia de Transparencia, Acceso a la Información y Protección de Datos Personales en Posesión de Sujetos Obligados</b>						
	Contribuir a consolidar políticas públicas en materia de transparencia, acceso a la información y combate frontal a la corrupción, que permitan el fortalecimiento de la Administración Pública, así como la apertura gubernamental, con pleno respeto a los derechos humanos, mediante un enfoque integral, bajo una visión sistémica, estructural y cultural en el que inciden la sociedad e instituciones públicas y privadas.						
	<b>Índice Global de Cumplimiento en Portales de Transparencia</b>						
	Nivel Objetivo de FIN						
	Este índice global es el resultado de los promedios individuales de cada sujeto obligado						
	$IGCPT=0.60*IOC70+0.25*OIELG+0.10*OELF+0.05*OELLGF)$						
	INDICE						
	BIENAL						
	<b>Meta Anual Programada</b>	0.390					
	<b>Avance Registrado</b>		0.000	0.000	0.000	0.000	0.000
	Consolidar el pleno ejercicio a los derechos de acceso a la información y la protección de datos personales en el estado de Quintana Roo						
	<b>Índice Global Estatal de Cumplimiento de Obligaciones de Transparencia</b>						
	Nivel Objetivo de PROPÓSITO						

INSTITUTO DE ACCESO A LA INFORMACIÓN Y PROTECCIÓN DE DATOS PERSONALES DE QUINTANA ROO							
INDICADORES DE RESULTADOS POR PROGRAMA PRESUPUESTARIO Y OBJETIVOS DEL PED 2023-2027 Y SUS PROGRAMAS DERIVADOS							
AÑO 2025							
Folio de	PROGRAMA PRESUPUESTARIO / OBJETIVO DEL PED 2023-2027 Y PROGRAMA DERIVADO / INDICADOR		Avance				
Pp	Nombre / Nivel de Objetivo / Descripción / Método de Cálculo / Tipo de Método / Periodicidad / Meta Anual Programada / Avance Registrado	Meta	Trimestre 1	Trimestre 2	Trimestre 3	Trimestre 4	Anual
	Mide el cumplimiento bajo atributos de calidad y accesibilidad de las obligaciones de transparencia de los sujetos obligados						
	El citado índice es producto de la revisión virtual oficiosa mediante la aplicación de los criterios establecidos en los Lineamientos Técnicos Generales para la publicación, homologación y estandarización de la información de las obligaciones establecidas en el Título Quinto y en la fracción IV del artículo 31 de la Ley General de Transparencia y Acceso a la Información Pública, que deben de difundir los sujetos obligados en los portales de Internet y en la Plataforma Nacional de Transparencia						
	INDICE						
	ANUAL						
	<b>Meta Anual Programada</b>	85.000					
	<b>Avance Registrado</b>		0.000	0.000	87.930	0.000	87.930
	Dar seguimiento y atención a los recursos de inconformidad, así como a los procedimientos que se desahoguen ante las instancias competentes.						
	<b>Porcentaje de Medios de Impugnación sustanciados</b>						
	Nivel Objetivo de COMPONENTE						
	El indicador hace referencia a la eficiencia en la resolución a los recursos de revisión, promovidos ante el IDAIPQROO, así como recursos de inconformidad y amparos en los que el Instituto tenga intervención para garantizar el acceso a la información.						
	(Número de Recursos de Inconformidad, Recursos de Revisión y Amparos concluidos/Total de Medios de Impugnación recibidos)*100						
	PORCENTAJE						
	TRIMESTRAL						
	<b>Meta Anual Programada</b>	100.000					
	<b>Avance Registrado</b>		100.000	100.000	100.000	0.000	100.000
	Resolver los recursos de revisión interpuestos por los particulares y darles puntual seguimiento para garantizar el cumplimiento de las resoluciones contenidas en estos.						
	<b>Porcentaje de Recursos de Revisión Sustanciados</b>						
	Nivel Objetivo de ACTIVIDAD						
	El indicador mide la eficiencia en la atención de los Recursos de Revisión, desde su admisión hasta resolución.						

INSTITUTO DE ACCESO A LA INFORMACIÓN Y PROTECCIÓN DE DATOS PERSONALES DE QUINTANA ROO							
INDICADORES DE RESULTADOS POR PROGRAMA PRESUPUESTARIO Y OBJETIVOS DEL PED 2023-2027 Y SUS PROGRAMAS DERIVADOS							
AÑO 2025							
Folio de	PROGRAMA PRESUPUESTARIO / OBJETIVO DEL PED 2023-2027 Y PROGRAMA DERIVADO / INDICADOR		Avance				
Pp	Nombre / Nivel de Objetivo / Descripción / Método de Cálculo / Tipo de Método / Periodicidad / Meta Anual Programada / Avance Registrado	Meta	Trimestre 1	Trimestre 2	Trimestre 3	Trimestre 4	Anual
	(Número de Resoluciones y/o Acuerdos que concluyen los medios de Impugnación/Total de Recursos de Revisión recibidos) *100						
	PORCENTAJE						
	TRIMESTRAL						
	<b>Meta Anual Programada</b>	75.000					
		<b>Avance Registrado</b>	84.444	100.000	76.111	0.000	81.701
	Brindar asesoría legal a servidores públicos, sujetos obligados y ciudadanía en general.						
	<b>Porcentaje de asesorías externas, internas o asistencia jurídica al Instituto</b>						
	Nivel Objetivo de ACTIVIDAD						
	Mide la eficiencia de las asesorías externas, internas o asistencia jurídica al Instituto brindadas.						
	(Asesorías externas, internas o asistencia jurídica al Instituto brindada/Total de asesorías externas, internas o asistencia solicitada)*100						
	PORCENTAJE						
	MENSUAL						
	<b>Meta Anual Programada</b>	100.000					
		<b>Avance Registrado</b>	104.444	102.222	102.222	0.000	102.963
	Fortalecer el Sistema Institucional de Archivos.						
	<b>Porcentaje de Series documentales integradas en los inventarios generales</b>						
	Nivel Objetivo de ACTIVIDAD						
	El indicador muestra el porcentaje de las series documentales que integran los inventarios generales plasmados en el cuadro de clasificación archivística del Instituto. Para obtener las series documentales es necesario llevar a cabo sesiones de Grupo Interdisciplinario durante el Ejercicio Fiscal						
	(Número de series documentales integradas en los inventarios / Total de series documentales contenidas en el cuadro de clasificación archivística) * 100						
	PORCENTAJE						
	SEMESTRAL						

INSTITUTO DE ACCESO A LA INFORMACIÓN Y PROTECCIÓN DE DATOS PERSONALES DE QUINTANA ROO							
INDICADORES DE RESULTADOS POR PROGRAMA PRESUPUESTARIO Y OBJETIVOS DEL PED 2023-2027 Y SUS PROGRAMAS DERIVADOS							
AÑO 2025							
Folio de	PROGRAMA PRESUPUESTARIO / OBJETIVO DEL PED 2023-2027 Y PROGRAMA DERIVADO / INDICADOR		Avance				
Pp	Nombre / Nivel de Objetivo / Descripción / Método de Cálculo / Tipo de Método / Periodicidad / Meta Anual Programada / Avance Registrado	Meta	Trimestre 1	Trimestre 2	Trimestre 3	Trimestre 4	Anual
	<b>Meta Anual Programada</b>	91.667					
	<b>Avance Registrado</b>		0.000	91.667	0.000	0.000	91.667
	Garantizar la protección de datos personales en posesión de sujetos obligados						
	<b>Porcentaje de sujetos obligados que cumplen con las disposiciones legales en materia de datos personales.</b>						
	Nivel Objetivo de COMPONENTE						
	El indicador determina el porcentaje de los sujetos obligados que informan el cumplimiento de las solicitudes de Derecho Acceso, Rectificación, Cancelación, Oposición y de Portabilidad. (ARCO y de Portabilidad) En apego a la Ley de protección de datos personales, los Sujetos obligados informan al Órgano Garante el mes posterior a la conclusión del trimestre correspondiente, por tanto la captura trimestral se realizará en los meses de febrero, mayo, agosto, y noviembre.						
	(Sujetos obligados que informan el cumplimiento de las obligaciones en materia de protección de datos personales/ el total de sujetos obligados) *100						
	PORCENTAJE TRIMESTRAL						
	<b>Meta Anual Programada</b>	57.143					
	<b>Avance Registrado</b>		57.143	57.143	57.143	0.000	57.143
	Vigilar el cumplimiento de las obligaciones en materia de datos personales y la publicación de los avisos de privacidad en el sitio web institucional de los Sujetos Obligados.						
	<b>Porcentaje de sujetos obligados que cumplen con la publicación de los avisos de privacidad en el sitio web institucional.</b>						
	Nivel Objetivo de ACTIVIDAD						
	El indicador determina el cumplimiento de los sujetos obligados en cuanto a la publicación de sus avisos de privacidad de acuerdo a la normatividad aplicable. En apego a la Ley de protección de datos personales durante el trimestre se verifica el cumplimiento, en tal razón la fecha de captura de la información se realiza el mes siguiente concluido el trimestre.						
	(Número de Avisos de Privacidad Publicados en el sitio web institucional /total de sujetos obligados verificados)*100						
	PORCENTAJE TRIMESTRAL						

INSTITUTO DE ACCESO A LA INFORMACIÓN Y PROTECCIÓN DE DATOS PERSONALES DE QUINTANA ROO							
INDICADORES DE RESULTADOS POR PROGRAMA PRESUPUESTARIO Y OBJETIVOS DEL PED 2023-2027 Y SUS PROGRAMAS DERIVADOS							
AÑO 2025							
Folio de	PROGRAMA PRESUPUESTARIO / OBJETIVO DEL PED 2023-2027 Y PROGRAMA DERIVADO / INDICADOR		Avance				
Pp	Nombre / Nivel de Objetivo / Descripción / Método de Cálculo / Tipo de Método / Periodicidad / Meta Anual Programada / Avance Registrado	Meta	Trimestre 1	Trimestre 2	Trimestre 3	Trimestre 4	Anual
	<b>Meta Anual Programada</b>	100.000					
	<b>Avance Registrado</b>		100.000	100.000	100.000	0.000	100.000
	Supervisar la atención a las solicitudes de información por parte de los sujetos obligados						
	<b>Porcentaje de sujetos obligados que informan solicitudes de acceso a la información</b>						
	Nivel Objetivo de COMPONENTE						
	El indicador presenta la eficacia en el procesamiento de los informes trimestrales de los Sujetos Obligados derivados de las denuncias por incumplimiento de obligaciones de transparencia.						
	(Número de solicitudes de información reportadas/padrón de sujetos obligados)*100						
	PORCENTAJE						
	TRIMESTRAL						
	<b>Meta Anual Programada</b>	76.190					
	<b>Avance Registrado</b>		89.048	88.571	76.190	0.000	85.714
	Verificar el cumplimiento bajo atributos de calidad y accesibilidad en las Obligaciones de Transparencia de los sujetos obligados						
	<b>Porcentaje de verificaciones del cumplimiento de las obligaciones de Transparencia realizadas</b>						
	Nivel Objetivo de ACTIVIDAD						
	El indicador presenta la eficacia en la verificación del cumplimiento de las obligaciones de Transparencia						
	(acciones de verificación realizadas/número de sujetos obligados verificados)*100						
	PORCENTAJE						
	TRIMESTRAL						
	<b>Meta Anual Programada</b>	100.000					
	<b>Avance Registrado</b>		0.000	0.000	100.000	0.000	100.000
	Resolver las denuncias en materia de datos personales, realizar visitas de verificación a las oficinas o instalaciones del responsable denunciado, o en su caso, en el lugar donde se lleven a cabo los tratamientos de datos personales.						

INSTITUTO DE ACCESO A LA INFORMACIÓN Y PROTECCIÓN DE DATOS PERSONALES DE QUINTANA ROO							
INDICADORES DE RESULTADOS POR PROGRAMA PRESUPUESTARIO Y OBJETIVOS DEL PED 2023-2027 Y SUS PROGRAMAS DERIVADOS							
AÑO 2025							
Folio de	PROGRAMA PRESUPUESTARIO / OBJETIVO DEL PED 2023-2027 Y PROGRAMA DERIVADO / INDICADOR		Avance				
Pp	Nombre / Nivel de Objetivo / Descripción / Método de Cálculo / Tipo de Método / Periodicidad / Meta Anual Programada / Avance Registrado	Meta	Trimestre 1	Trimestre 2	Trimestre 3	Trimestre 4	Anual
	<b>Porcentaje de expedientes derivados de denuncias por incumplimiento a las obligaciones de transparencia concluidos</b>						
	Nivel Objetivo de ACTIVIDAD						
	El indicador presenta la eficacia en la atención de denuncias por el incumplimiento a las obligaciones de transparencia, desde la recepción de la denuncia hasta la emisión de la resolución respectiva.						
	(Número de expedientes derivados de las denuncias por incumplimiento a las obligaciones de transparencia concluidos / Total de expedientes derivados de denuncias por incumplimiento a las obligaciones de transparencia radicados.) *100						
	PORCENTAJE						
	TRIMESTRAL						
	<b>Meta Anual Programada</b>	100.000					
	<b>Avance Registrado</b>		30.000	14.000	100.000	0.000	20.833
	Dar seguimiento a las Resoluciones de Denuncias por incumplimiento a las Obligaciones de Transparencia						
	<b>Porcentaje de expedientes de resoluciones de denuncias por incumplimiento a las obligaciones de transparencia concluidos</b>						
	Nivel Objetivo de ACTIVIDAD						
	El indicador presenta la eficacia en la conclusión de expedientes derivados de las denuncias por el incumplimiento a las obligaciones de transparencia						
	(Número de expedientes concluidos / Total de expedientes radicados) *100						
	PORCENTAJE						
	TRIMESTRAL						
	<b>Meta Anual Programada</b>	100.000					
	<b>Avance Registrado</b>		100.000	1,900.000	0.000	0.000	238.462
	Dar seguimiento a los dictámenes de incumplimiento derivados de la Verificación Virtual Oficiosa.						
	<b>Porcentaje de expedientes derivados del seguimiento a los dictámenes de incumplimiento, concluidos</b>						
	Nivel Objetivo de ACTIVIDAD						

INSTITUTO DE ACCESO A LA INFORMACIÓN Y PROTECCIÓN DE DATOS PERSONALES DE QUINTANA ROO							
INDICADORES DE RESULTADOS POR PROGRAMA PRESUPUESTARIO Y OBJETIVOS DEL PED 2023-2027 Y SUS PROGRAMAS DERIVADOS							
AÑO 2025							
Folio de	PROGRAMA PRESUPUESTARIO / OBJETIVO DEL PED 2023-2027 Y PROGRAMA DERIVADO / INDICADOR		Avance				
Pp	Nombre / Nivel de Objetivo / Descripción / Método de Cálculo / Tipo de Método / Periodicidad / Meta Anual Programada / Avance Registrado	Meta	Trimestre 1	Trimestre 2	Trimestre 3	Trimestre 4	Anual
	El indicador presenta la eficacia en el seguimiento a los dictámenes de incumplimiento derivados de la verificación virtual oficiosa.						
	(Número de expedientes concluidos / Total de expedientes radicados) *100						
	PORCENTAJE						
	TRIMESTRAL						
	<b>Meta Anual Programada</b>	100.000					
		<b>Avance Registrado</b>	0.000	0.000	100.000	0.000	100.000
	Atender en forma pronta y expedita, las solicitudes de información que se realicen al IDAIPQROO						
	<b>Porcentaje de solicitudes de información atendidas</b>						
	Nivel Objetivo de ACTIVIDAD						
	El indicador mide la eficiencia en la atención de las Solicitudes de Información Pública, de acceso, rectificación, cancelación, oposición y portabilidad de datos personales.						
	(Numero de solicitudes atendidas / Numero de solicitudes recibidas) *100						
	PORCENTAJE						
	TRIMESTRAL						
	<b>Meta Anual Programada</b>	100.000					
		<b>Avance Registrado</b>	100.000	51.923	96.875	0.000	81.944
	Dar cumplimiento bajo atributos de calidad y accesibilidad a las obligaciones de transparencia del IDAIPQROO.						
	<b>Porcentaje de cumplimiento de actualización de las Obligaciones de Transparencia de las unidades responsables del IDAIPQROO</b>						
	Nivel Objetivo de ACTIVIDAD						
	Vigilar el cumplimiento y actualización periódica de las obligaciones de transparencia en el portal del Instituto y en la PNT, por las Unidades Administrativas conforme a la normatividad aplicable						
	(Número de Unidades Administrativas que cumplen con sus obligaciones en materia de transparencia / Total de Unidades Administrativas que tienen asignadas obligaciones de transparencia) *100						
	PORCENTAJE						

INSTITUTO DE ACCESO A LA INFORMACIÓN Y PROTECCIÓN DE DATOS PERSONALES DE QUINTANA ROO							
INDICADORES DE RESULTADOS POR PROGRAMA PRESUPUESTARIO Y OBJETIVOS DEL PED 2023-2027 Y SUS PROGRAMAS DERIVADOS							
AÑO 2025							
Folio de	PROGRAMA PRESUPUESTARIO / OBJETIVO DEL PED 2023-2027 Y PROGRAMA DERIVADO / INDICADOR		Avance				
Pp	Nombre / Nivel de Objetivo / Descripción / Método de Cálculo / Tipo de Método / Periodicidad / Meta Anual Programada / Avance Registrado	Meta	Trimestre 1	Trimestre 2	Trimestre 3	Trimestre 4	Anual
	TRIMESTRAL						
	<b>Meta Anual Programada</b>	100.000					
		<b>Avance Registrado</b>	100.000	92.308	100.000	0.000	97.222

### 3.2.3 Principales Acciones y Resultados de la gestión de Programas Presupuestarios.

En México, el Derecho de Acceso a la Información Pública es una Garantía Constitucional como lo son el Derecho a la Educación, la Salud, Vivienda y demás prerrogativas consagradas en nuestra Carta Magna. En Quintana Roo, el 03 de mayo de 2016 se expidió la Ley de Transparencia y Acceso a la Información Pública del Estado, derivando de ésta, la creación del Instituto de Transparencia y Acceso a la Información Pública de Quintana Roo (IDAIPQROO).

Es por ende que en el ejercicio 2025, el IDAIPQROO ha procurado difundir el conocimiento de este Derecho, a través de diversas acciones que promueven el ejercicio del mismo; poniendo especial énfasis en el Sector Educativo y sin descuidar el resto de sectores, aprovechando las oportunidades que ofrece este importante sector, consolidado en el estado una cultura de la transparencia y rendición de cuentas en las futuras generaciones.

Dada la importancia que tiene mantener una comunicación estrecha con la sociedad, que nos retroalimente y fungir como un mecanismo de rendición de cuentas, trabajamos desde nuestro Portal de Internet, que incorpora las tendencias innovadoras, a nivel nacional e internacional,

sobre diseño, manejo, usabilidad y operatividad de los principales mecanismos de acceso a la información y protección de datos personales.

El Instituto de Acceso a la Información y Protección de Datos Personales de Quintana Roo (IDAIPQROO), era un Órgano Público Autónomo, encargado de promover y difundir el ejercicio del derecho de acceso a la información; resolver sobre la negativa a las solicitudes de acceso a la información, proteger los datos personales en poder de los Sujetos Obligados, y coadyuvar en la formación de la cultura de la transparencia y el derecho a la información, sin embargo el 25 de Noviembre del 2025 fue extinguido por decreto del H. Congreso del Estado.

El Instituto está integrado por un Órgano Colegiado de Dirección denominado Pleno, que se integra por un Comisionado Presidente, dos Comisionados y concurre un Secretario Ejecutivo, mismo que cuenta con las siguientes atribuciones entre las que destacan:

- I. Vigilar el cumplimiento de la Ley de Transparencia y Acceso a la Información Pública para el Estado de Quintana Roo;
- II. Conocer y resolver los Recursos de Revisión que se interpongan contra los actos y resoluciones dictados por los sujetos obligados con relación a las solicitudes de acceso a la información;
- III. Tener acceso a la información clasificada objeto de los Recursos de Revisión a fin de determinar la procedencia de su clasificación;
- IV. Imponer las medidas de apremio para asegurar el cumplimiento de sus determinaciones;
- V. Promover, difundir y garantizar el ejercicio del derecho de acceso a la información y la protección de datos personales;
- VI. Promover la cultura de la transparencia en el sistema educativo;
- VII. Capacitar a los servidores públicos y brindar apoyo técnico a los sujetos obligados en materia de transparencia y acceso a la información, y la protección de datos personales;
- VIII. Establecer políticas de transparencia proactiva atendiendo a las condiciones económicas, sociales y culturales;
- IX. Entre otros de gran relevancia.

**3.2.3.1 Avance de Cumplimiento de los Objetivos y Metas**

AVANCE DE CUMPLIMIENTO DE LOS OBJETIVOS Y METAS												
INSTITUTO DE ACCESO A LA INFORMACIÓN Y PROTECCIÓN DE DATOS PERSONALES DE QUINTANA ROO												
PERÍODO QUE SE INFORMA: DEL 1 DE ENERO AL 31 DE DICIEMBRE DE 2025												
PROGRAMA PRESUPUESTARIO				E030 - Acceso a la Información y Protección de Datos Personales en Posesión de Sujetos Obligados								
NIVEL MIRCÓN  RESUMEN NARRATIVO	NOMBRE DEL INDICADOR	SENTIDO DEL INDICADOR	FRECUENCIA DE MEDICIÓN	METAS-AVANCE								JUSTIFICACIONES
				META ANUAL PROGRAMADA	ACUMULABLE SI/NO	PROGRAMADO Y REALIZADO EN EL PERÍODO				AVANCE DE LA META PROGRAMADA		
						1er TRIM	2do TRIM	3er TRIM	4to TRIM	TRIM	ANUAL	
F - Contribuir a consolidar políticas públicas en materia de transparencia, acceso a la información, protección de datos personales y combate frontal a la corrupción, que permitan el fortalecimiento de la Administración Pública, así como la apertura gubernamental, con pleno respeto a los derechos humanos, mediante un enfoque integral, bajo una visión sistémica, estructural y cultural en el que inciden la sociedad e instituciones públicas y privadas.	PED1113 - Índice Global de Cumplimiento en Portales de Transparencia	ASCENDENTE	BIENAL	0.390	SI	0.000	0.000	0.000	0.000	0.000 %	0.000 %	Trimestre 1: Trimestre 2: Trimestre 3: Trimestre 4:
						0.000	0.000	0.000	0.390			
P - Los sujetos obligados del Estado de Quintana Roo cumplen con las disposiciones	2901101 - Índice Global Estatal de Cumplimiento de Obligaciones	ASCENDENTE	ANUAL	85.000	SI	0.000	0.000	87.930	0.000	0.000 %	103.447 %	
						0.000	0.000	85.000	0.000			



AVANCE DE CUMPLIMIENTO DE LOS OBJETIVOS Y METAS												
INSTITUTO DE ACCESO A LA INFORMACIÓN Y PROTECCIÓN DE DATOS PERSONALES DE QUINTANA ROO												
PERÍODO QUE SE INFORMA: DEL 1 DE ENERO AL 31 DE DICIEMBRE DE 2025												
de Transparencia y Protección de Datos Personales	s de Transparenc ia											promedio es de Promedio IGC 87.93 que corresponde a Órganos Administrativ os Desconcentra dos Trimestre 4:
C01 - Acceso a la información y protección de datos personales fortalecidos	C01I01 - Porcentaje de Sujetos Obligados Capacitados en materia de Acceso a la Información y Protección de Datos Personales en el Estado de Quintana Roo	ASCENDENTE	MENSUAL	100.962	SI	975.000	100.000	277.143	0.000	0.000%	209.480%	Trimestre 1: Los Sujetos obligados solicitaron un mayor número de capacitaciones derivado de la reforma constitucional que extingue ciertos organismos autónomos Trimestre 2: Se cumplió con las capacitaciones en materia de transparencia Trimestre 3: Se logro un mayor interés en los sujetos capacitados Trimestre 4:
						200.000	100.000	91.429	100.000			
C01A01 - Realización de eventos de capacitación en coordinación con el Sector Educativo y Sociedad en General para la difusión del Derecho de Acceso a la Información y Protección de Datos Personales en el Estado de Quintana Roo.	C01A01 - Porcentaje de Eventos de capacitación realizados el Sector Educativo y Sociedad en General en el Estado de Quintana Roo, en materia de Acceso a la Información y Protección de Datos Personales en el Estado de Quintana Roo.	ASCENDENTE	TRIMESTRAL	0.000	SI	-40.000	0.000	33.333	0.000	0.000%	0.000%	Trimestre 1: Solo se llevo a cabo un evento de capacitación en la materia de transparencia Trimestre 2: se cumplió con la meta programada Trimestre 3: se cumplió con la meta programada Trimestre 4:
						0.000	0.000	0.000	0.000			
			TRIMESTRAL	100.000	SI	100.000	100.000	100.000	0.000	0.000%	100.000%	

AVANCE DE CUMPLIMIENTO DE LOS OBJETIVOS Y METAS												
INSTITUTO DE ACCESO A LA INFORMACIÓN Y PROTECCIÓN DE DATOS PERSONALES DE QUINTANA ROO												
PERÍODO QUE SE INFORMA: DEL 1 DE ENERO AL 31 DE DICIEMBRE DE 2025												
C01.A02 - Implementación de acciones para fortalecer la cultura de la transparencia y la Protección de Datos Personales	C01A02 - Porcentaje de Escuelas visitadas del Nivel Educativo para la difusión de la Transparencia y la Protección de Datos Personales	ASCENDENTE				100.000	100.000	100.000	100.000			Trimestre 1: Se cumplió la meta programada Trimestre 2: Se superó la meta programada por la desaparición del instituto Trimestre 3: Se superó la meta programada por el gran interés recibido por las escuelas sobre la transparencia Trimestre 4:
C01.A03 - Difusión en medios de comunicación y ciudadanía en general de los Derechos de Acceso a la Información y Protección de Datos Personales	C01A03 - Número de publicaciones realizadas en medios de difusión	ASCENDENTE	TRIMESTRAL	48.000	SI	12.000	12.000	12.000	0.000	0.000%	75.000%	Trimestre 1: Se cumplió con la meta programada Trimestre 2: Se cumplió con la meta programada Trimestre 3: Se cumplió con la meta programada Trimestre 4:
C02 - Mecanismos de Gobierno Abierto, Transparencia Proactiva y Políticas de acceso implementados	C02I01 - Taza de variación de Acciones realizadas en materia de políticas de acceso a la información	ASCENDENTE	MENSUAL	0.000	SI	0.000	0.000	0.000	0.000	0.000%	0.000%	Trimestre 1: Trimestre 2: Trimestre 3: Se cumplió con la meta programada Trimestre 4:
C02.A01 - Implementación junto con los Sujetos Obligados de mecanismos de Estado Abierto y Transparencia Proactiva en el Estado de Quintana Roo.	C02A01 - Tazas de variación de Acciones realizadas en materia de políticas de acceso a la información	ASCENDENTE	TRIMESTRAL	0.000	SI	0.000	0.000	50.000	0.000	0.000%	0.000%	Trimestre 1: Se logro cumplir con las metas programadas Trimestre 2: Se logro cumplir con las metas programadas Trimestre 3: Trimestre 4:

AVANCE DE CUMPLIMIENTO DE LOS OBJETIVOS Y METAS													
INSTITUTO DE ACCESO A LA INFORMACIÓN Y PROTECCIÓN DE DATOS PERSONALES DE QUINTANA ROO													
PERÍODO QUE SE INFORMA: DEL 1 DE ENERO AL 31 DE DICIEMBRE DE 2025													
C02.A02 - Implementación de acciones para promover en la sociedad políticas de acceso a la información, generando conocimiento, uso y el aprovechamiento de la información pública.	C02A02 - Taza de variación de Acciones realizadas en materia de Gobierno Abierto y Transparencia Proactiva	ASCENDENTE	TRIMESTRAL	50.000	SI	50.000	50.000	50.000	0.000	0.000 %	100.000 %	Trimestre 1: Se cumplió con la meta programada Trimestre 2: Se cumplió con la meta programada Trimestre 3: Se cumplió con la meta programada Trimestre 4:	
						50.000	50.000	50.000	50.000				
PROGRAMA PRESUPUESTARIO			M002 - Gestión y Apoyo Institucional Transversal										
NIVEL MIRCON  RESUMEN NARRATIVO	NOMBRE DEL INDICADOR	SENTIDO DEL INDICADOR	FRECUENCIA DE MEDICIÓN	META ANUAL PROGRAMADA	ACUMULABLE SI/NO	METAS-AVANCE						AVANCE DE LA META PROGRAMADA	JUSTIFICACIONES
						PROGRAMADO Y REALIZADO EN EL PERÍODO				AVANCE DE LA META PROGRAMADA			
						1er TRIM	2do TRIM	3er TRIM	4to TRIM	TRIM	ANUAL		
F - Contribuir a la consolidación del Modelo de Gestión para Resultados para fortalecer la organización y gestión que permita la creación de valor Quintanarroense	PED113 - Índice Global de Cumplimiento en Portales de Transparencia	ASCENDENTE	BIENAL	0.045	NO	0.000	0.000	0.000	0.000	0.000 %	0.000 %	Trimestre 1: Trimestre 2: Trimestre 3: Trimestre 4:	
P - Las Unidades Responsables sustantivas de los Ejecutores de Gasto del Gobierno del Estado de Quintana Roo cumplen satisfactoriamente sus Metas en los Programas Presupuestari	2901I01 - Índice Global Estatal de Cumplimiento de Obligaciones de Transparencia	ASCENDENTE	ANUAL	88.000	NO	0.000	0.000	0.000	0.000	0.000 %	0.000 %	Trimestre 1: Trimestre 2: Trimestre 3: Trimestre 4:	

AVANCE DE CUMPLIMIENTO DE LOS OBJETIVOS Y METAS												
INSTITUTO DE ACCESO A LA INFORMACIÓN Y PROTECCIÓN DE DATOS PERSONALES DE QUINTANA ROO												
PERÍODO QUE SE INFORMA: DEL 1 DE ENERO AL 31 DE DICIEMBRE DE 2025												
os, contribuyendo a la consolidación del Presupuesto basado en Resultados												
C01 - Apoyo a las Unidades Responsables Sustantivas para el cumplimiento de sus metas programadas, otorgado	01 - C01. Apoyo a las Unidades Responsables Sustantivas para el cumplimiento de sus metas programadas, otorgado	ASCENDENTE	ANUAL	94.667	NO	0.000	0.000	0.000	0.000	0.000	0.000%	Trimestre 1: Trimestre 2: Trimestre 3: Trimestre 4:
						0.000	0.000	0.000	94.667			
C01.A01 - Atención de necesidades en soporte técnico y tecnologías para las Unidades Responsables	01 - Porcentaje de solicitudes de soporte atendidas en relación a las solicitudes de soporte emitidas por las Unidades Responsables	ASCENDENTE	ANUAL	80.000	NO	0.000	0.000	0.000	0.000	0.000	0.000%	Trimestre 1: Trimestre 2: Trimestre 3: Trimestre 4:
						0.000	0.000	0.000	80.000			
C01.A02 - Control presupuestal para el cumplimiento de las metas de las Unidades Responsables	02 - Control presupuestal para el cumplimiento de las metas de las Unidades Responsables	DESCENDENTE	ANUAL	75.000	NO	0.000	0.000	0.000	0.000	0.000	0.000%	Trimestre 1: Trimestre 2: Trimestre 3: Trimestre 4:
						0.000	0.000	0.000	75.000			
C01.A03 - Control presupuestal para el cumplimiento de las metas de las Unidades Responsables	03 - Porcentaje de cumplimiento de metas de las UR	DESCENDENTE	ANUAL	80.000	NO	0.000	0.000	0.000	0.000	0.000	0.000%	Trimestre 1: Trimestre 2: Trimestre 3: Trimestre 4:
						0.000	0.000	0.000	80.000			
			ANUAL	100.000	NO	0.000	0.000	0.000	0.000	0.000	0.000%	



AVANCE DE CUMPLIMIENTO DE LOS OBJETIVOS Y METAS													
INSTITUTO DE ACCESO A LA INFORMACIÓN Y PROTECCIÓN DE DATOS PERSONALES DE QUINTANA ROO													
PERÍODO QUE SE INFORMA: DEL 1 DE ENERO AL 31 DE DICIEMBRE DE 2025													
C02 - C2	Apoyo institucional a las Unidades Responsables Sustantivas para asegurar el cumplimiento de la Política anticorrupción	02 Porcentaje de cumplimiento programático de Políticas Anticorrupción	ASCENDENTE				0.000	0.000	0.000	100.000			Trimestre 1: Trimestre 2: Trimestre 3: Trimestre 4:
C02.A01	Seguimiento para el cumplimiento de las acciones de Política Anticorrupción	01 Cumplimiento de línea de acción de política anticorrupción	ASCENDENTE	ANUAL	60.000	NO	0.000	0.000	0.000	0.000	0.000%	0.000%	Trimestre 1: Trimestre 2: Trimestre 3: Trimestre 4:
C02.A02	Difusión de la política anticorrupción en el IDAIPQROO	02 Comunicados de política anticorrupción	ASCENDENTE	ANUAL	4.000	NO	0.000	0.000	0.000	0.000	0.000%	0.000%	Trimestre 1: Trimestre 2: Trimestre 3: Trimestre 4:
<b>PROGRAMA PRESUPUESTARIO</b>				<b>P015 - Promover, Fomentar y Difundir la Política Estatal en Materia de Transparencia, Acceso a la Información y Protección de Datos Personales en Posesión de Sujetos Obligados</b>									
NIVEL MIRCON	NOMBRE DEL INDICADOR	SENTIDO DEL INDICADOR	FRECUENCIA DE MEDICIÓN	METAS-AVANCE								JUSTIFICACIONES	
				META ANUAL PROGRAMADA	ACUMULABLE SI/NO	PROGRAMADO Y REALIZADO EN EL PERÍODO				AVANCE DE LA META PROGRAMADA			
						1er TRIM	2do TRIM	3er TRIM	4to TRIM	TRIM	ANUAL		
F - Contribuir con la cultura de transparencia y protección de datos personales, asegurando el acceso a la información como un derecho fundamental de los ciudadanos.	PEDI113 Índice Global de Cumplimiento en Portales de Transparencia	ASCENDENTE	BIENAL	0.390	SI	0.000	0.000	0.000	0.000	0.000	0.000%	0.000%	Trimestre 1: Trimestre 2: Trimestre 3: Trimestre 4:



AVANCE DE CUMPLIMIENTO DE LOS OBJETIVOS Y METAS												
INSTITUTO DE ACCESO A LA INFORMACIÓN Y PROTECCIÓN DE DATOS PERSONALES DE QUINTANA ROO												
PERÍODO QUE SE INFORMA: DEL 1 DE ENERO AL 31 DE DICIEMBRE DE 2025												
P - Los sujetos obligados del Estado de Quintana Roo cumplen con las disposiciones de Transparencia y Protección de Datos Personales	2901I01 - Índice Global Estatal de Cumplimiento de Obligaciones de Transparencia	ASCENDENTE	ANUAL	85.000	SI	0.000	0.000	87.930	0.000	0.000	103.447%	Trimestre 1: Trimestre 2: Trimestre 3: Se supero la meta por la buena aceptación teniendo el menor Índice de 87.93 en las instituciones gubernamentales Trimestre 4:
						0.000	0.000	85.000	0.000			
C01 - Medios de impugnación para el acceso a la información y la protección de Datos Personales, sustanciados y resueltos	C01I01 - Porcentaje de Medios de Impugnación sustanciados	ASCENDENTE	TRIMESTRAL	100.000	SI	100.000	100.000	100.000	0.000	0.000	100.000%	Trimestre 1: Derivado de la normativa solo se presento un medio de impugnación en el presente trimestre Trimestre 2: Derivado de la normativa solo se presento un medio de impugnación en el presente trimestre Trimestre 3: Derivado de la normativa solo se presento un medio de impugnación en el presente trimestre Trimestre 4:
						100.000	100.000	100.000	100.000			
C01A01 - Sustanciación de Recursos de Revisión	C01A01 - Porcentaje de Recursos de Revisión Sustanciados	ASCENDENTE	TRIMESTRAL	75.000	SI	84.444	100.000	76.111	0.000	0.000	108.935%	Trimestre 1: Se sobre paso la meta por que entraron más recursos por la extinción del instituto Trimestre 2: por la extensión del idaipqroo disminuyo enormement e los recursos de revisión interpuestos. Trimestre 3: en el periodo que se informa se
						75.000	75.000	75.000	75.000			

AVANCE DE CUMPLIMIENTO DE LOS OBJETIVOS Y METAS												
INSTITUTO DE ACCESO A LA INFORMACIÓN Y PROTECCIÓN DE DATOS PERSONALES DE QUINTANA ROO												
PERÍODO QUE SE INFORMA: DEL 1 DE ENERO AL 31 DE DICIEMBRE DE 2025												
												tuvo 137 Recursos de Revisión sustanciados; de los cuales 38 fueron resueltos mediante Acuerdo de desechamiento, 46 mediante Acuerdo de sobreseimiento y 19 mediante Resolución, Trimestre 4:
C01.A02 - Impartición de asesoría legal a servidores públicos, sujetos obligados y ciudadanía en general	C01A02 - Porcentaje de asesorías externas, internas o asistencia jurídica al Instituto	ASCENDENTE	MENSUAL	100.000	SI	104.444	102.222	102.222	0.000	0.000	102.963	Trimestre 1: Derivado de las reformas constitucionales variaron las asesorías programadas Trimestre 2: Derivado de las reformas constitucionales variaron las asesorías programadas Trimestre 3: el IDAIPQROO, brindó un total de 46 asesorías, principalmente a los Titulares de las Unidades de Transparencia de los Sujetos Obligados, relativas al tema de la tramitación de sus Recursos de Revisión que han interpuesto en su contra Trimestre 4:
						100.000	100.000	100.000	100.000	%	%	
C01.A03 - Consolidación del sistema institucional de archivos para facilitar el acceso a la información pública obligatoria	C01A03 - Porcentaje de Series documentales integradas en los inventarios generales	ASCENDENTE	SEMESTRAL	91.667	SI	0.000	91.667	0.000	0.000	0.000	100.000	Trimestre 1: Trimestre 2: se cumplió con la integración de las series documentales Trimestre 3: Trimestre 4:
						0.000	91.667	0.000	91.667	%	%	

AVANCE DE CUMPLIMIENTO DE LOS OBJETIVOS Y METAS												
INSTITUTO DE ACCESO A LA INFORMACIÓN Y PROTECCIÓN DE DATOS PERSONALES DE QUINTANA ROO												
PERÍODO QUE SE INFORMA: DEL 1 DE ENERO AL 31 DE DICIEMBRE DE 2025												
C02 - Derecho a la protección de datos personales en posesión de sujetos obligados garantizado.	C02I01 - Porcentaje de sujetos obligados que cumplen con las disposiciones legales en materia de datos personales.	ASCENDENTE	TRIMESTRAL	57.143	SI	57.143	57.143	57.143	0.000	0.000 %	100.00 %	Trimestre 1: Se cumplió con la meta programada de datos personales Trimestre 2: Se cumplió con la meta programada de datos personales Trimestre 3: Se cumplió con la meta programada de datos personales Trimestre 4:
						57.143	57.143	57.143	57.143			
C02.A01 - Vigilancia del cumplimiento de las obligaciones en materia de datos personales y la publicación de los avisos de privacidad en el sitio web institucional de los Sujetos Obligados	C02A01 - Porcentaje de sujetos obligados que cumplen con la publicación de los avisos de privacidad en el sitio web institucional.	ASCENDENTE	TRIMESTRAL	100.000	SI	100.000	100.000	100.000	0.000	0.000 %	100.00 %	Trimestre 1: Se lograron las metas programadas Trimestre 2: Se lograron las metas programadas Trimestre 3: Se lograron las metas programadas Trimestre 4:
						100.000	100.000	100.000	100.000			
C03 - Solicitudes de acceso a la información realizadas a los Sujetos Obligados monitoreadas.	C03I01 - Porcentaje de sujetos obligados que informan solicitudes de acceso a la información	ASCENDENTE	TRIMESTRAL	76.190	SI	89.048	88.571	76.190	0.000	0.000 %	112.500 %	Trimestre 1: Se sobrepasaron las metas programadas derivado de las solicitudes de los organismos, por la reforma de extinción de los organismos autónomos. Trimestre 2: Se sobrepasaron las metas programadas derivado de las solicitudes de los organismos, por la reforma de extinción de los organismos autónomos. Trimestre 3: Se cumplió la meta
						76.190	76.190	76.190	76.190			

AVANCE DE CUMPLIMIENTO DE LOS OBJETIVOS Y METAS												
INSTITUTO DE ACCESO A LA INFORMACIÓN Y PROTECCIÓN DE DATOS PERSONALES DE QUINTANA ROO												
PERÍODO QUE SE INFORMA: DEL 1 DE ENERO AL 31 DE DICIEMBRE DE 2025												
												programada Trimestre 4:
C03.A01 - Verificación del cumplimiento a las Obligaciones de Transparencia	C03A01 - Porcentaje de verificaciones del cumplimiento de las obligaciones de Transparencia realizadas	ASCENDENTE	TRIMESTRAL	100.000	SI	0.000	0.000	100.000	0.000	0.000%	100.000%	Trimestre 1: Trimestre 2: Trimestre 3: se cumplió con la revisión a los 105 sujetos obligados Trimestre 4:
						0.000	0.000	100.000	0.000			
C03.A02 - Sustanciación de denuncias por incumplimiento de obligaciones	C03A02 - Porcentaje de expedientes derivados de denuncias por incumplimiento a las obligaciones de transparencia concluidos	ASCENDENTE	TRIMESTRAL	100.000	SI	30.000	14.000	100.000	0.000	0.000%	20.833%	Trimestre 1: Las resoluciones de las denuncias estan establecidas por la norma legal Trimestre 2: Las resoluciones de las denuncias fueron menores por la norma legal Trimestre 3: se resolvieron las denuncias que se admitieron Trimestre 4:
						100.000	100.000	100.000	100.000			
C03.A03 - Seguimiento de las Resoluciones de Denuncias por incumplimiento a las Obligaciones de Transparencia	C03A03 - Porcentaje de expedientes de resoluciones de denuncias por incumplimiento a las obligaciones de transparencia concluidos	ASCENDENTE	TRIMESTRAL	100.000	SI	100.000	1,900.000	0.000	0.000	0.000%	238.462%	Trimestre 1: Derivado de la reforma, los sujetos han cumplido con sus obligaciones de transparencia por lo que se ha reducido el número de denuncias. Trimestre 2: Derivado de la reforma, los sujetos no han cumplido con sus obligaciones de transparencia por lo que se ha reducido el número de
						100.000	100.000	100.000	100.000			

AVANCE DE CUMPLIMIENTO DE LOS OBJETIVOS Y METAS												
INSTITUTO DE ACCESO A LA INFORMACIÓN Y PROTECCIÓN DE DATOS PERSONALES DE QUINTANA ROO												
PERÍODO QUE SE INFORMA: DEL 1 DE ENERO AL 31 DE DICIEMBRE DE 2025												
												denuncias. Trimestre 3: No se han presentado denuncias en este trimestre, se adjunta adenda de justificación Trimestre 4:
C03.A04 - Seguimiento a los dictámenes de incumplimien to de la Verificación Virtual Oficiosa	C03A04 - Porcentaje de expedientes derivados del seguimiento a los dictámenes de incumplimie nto, concluidos	ASCENDEN TE	TRIMESTR AL	100.000	SI	0.000	0.000	100.0 00	0.000	0.000 %	100.00 0%	Trimestre 1: Trimestre 2: Trimestre 3: se resolvieron todos los dictámenes admitidos Trimestre 4:
						0.000	0.000	100.0 00	100.0 00			
C03.A05 - Atención pronta y expedita a las solicitudes de información que se realicen al IDAIPQROO	C03A05 - Porcentaje de solicitudes de información atendidas	ASCENDEN TE	TRIMESTR AL	100.000	SI	100.0 00	51.923	96.87 5	0.000	0.000 %	81.944 %	Trimestre 1: Se cumplieron con la atención de solicitudes Trimestre 2: No se alcanzaron las metas programadas Trimestre 3: Se atendieron las solicitudes que entraron Trimestre 4:
						100.0 00	100.00 0	100.0 00	100.0 00			
C03.A06 - Cumplimient o de las obligaciones de transparencia del IDAIPQROO	C03A06 - Porcentaje de cumplimien to de actualizaci ón de las Obligacione s de Transparenc ia de las unidades responsable s del IDAIPQROO	ASCENDEN TE	TRIMESTR AL	100.000	SI	100.0 00	92.308	100.0 00	0.000	0.000 %	97.222 %	Trimestre 1: Las Unidades Administrativ as que cumplen con sus obligaciones en materia de transparencia Trimestre 2: Las Unidades Administrativ as que cumplen con sus obligaciones en materia de transparencia Trimestre 3: Las Unidades Administrativ as que cumplen con
						100.0 00	100.00 0	100.0 00	100.0 00			

AVANCE DE CUMPLIMIENTO DE LOS OBJETIVOS Y METAS											
INSTITUTO DE ACCESO A LA INFORMACIÓN Y PROTECCIÓN DE DATOS PERSONALES DE QUINTANA ROO											
PERÍODO QUE SE INFORMA: DEL 1 DE ENERO AL 31 DE DICIEMBRE DE 2025											
											sus obligaciones en materia de transparencia Trimestre 4:

### 3.2.4 Personas Beneficiarias por programa presupuestario y componente.

PERSONAS BENEFICIARIAS POR PROGRAMA PRESUPUESTARIO Y COMPONENTE											
INSTITUTO DE ACCESO A LA INFORMACIÓN Y PROTECCIÓN DE DATOS PERSONALES DE QUINTANA ROO											
PERÍODO QUE SE INFORMA: DEL 1 DE ENERO AL 31 DE DICIEMBRE DE 2025											
PROGRAMA PRESUPUESTARIO				E030 - Acceso a la Información y Protección de Datos Personales en Posesión de Sujetos Obligados							
COMPONENTE	TIPO DE PERSONA BENEFICIARIA	¿ATIENDE A PERSPECTIVA DE GÉNERO?	UNIDAD RESPONSABLE DE LAS PERSONAS BENEFICIARIAS	METAS-AVANCE					JUSTIFICACIONES		
				PERSONAS BENEFICIARIAS ANUAL PROGRAMADO	REALIZADO EN EL PERÍODO					AVANCE DE LA META PROGRAMADA ANUAL	
					1er TRIM	2do TRIM	3er TRIM	4to TRIM			
C01 - Acceso a la información y protección de datos personales fortalecidos	68 - Personas Servidoras Públicas	NO	3307 - Despacho de la Coordinación de Capacitación	2,400	600	600	600	0	75.000%	Trimestre 1: Hombres: Se supero la meta programada Mujeres: Se supero la meta programada Grupos: Se supero la meta programada Trimestre 2: Hombres: SE CUMPLIO LA META DE CAPACITADOS Mujeres: SE CUMPLIO LA META DE CAPACITADOS Grupos: Trimestre 3: Hombres: se logro la meta Mujeres: se logro la meta Grupos: se logro la meta Trimestre 4:	



PERSONAS BENEFICIARIAS POR PROGRAMA PRESUPUESTARIO Y COMPONENTE										
INSTITUTO DE ACCESO A LA INFORMACIÓN Y PROTECCIÓN DE DATOS PERSONALES DE QUINTANA ROO										
PERÍODO QUE SE INFORMA: DEL 1 DE ENERO AL 31 DE DICIEMBRE DE 2025										
										Hombres: Mujeres: Grupos:
C02 - Mecanismos de Gobierno Abierto, Transparencia Proactiva y Políticas de acceso implementados	62 - Personas	NO	2202 - Despacho del Secretario Ejecutivo	124	0	62	0	0	50.000%	Trimestre 1: Hombres: Mujeres: Grupos: Trimestre 2: Hombres: Se cumplió con la meta programada Mujeres: Se cumplió con la meta programada Grupos: Se cumplió con la meta programada Trimestre 3: Hombres: Mujeres: Grupos: Trimestre 4: Hombres: Mujeres: Grupos:
<b>PROGRAMA PRESUPUESTARIO</b>			<b>M002 - Gestión y Apoyo Institucional Transversal</b>							
COMPONENTE	TIPO DE PERSONA BENEFICIARIA	¿ATIENDE A PERSPECTIVA DE GÉNERO?	UNIDAD RESPONSABLE DE LAS PERSONAS BENEFICIARIAS	PERSONAS BENEFICIARIAS ANUAL PROGRAMADO	METAS-AVANCE REALIZADO EN EL PERÍODO				AVANCE DE LA META PROGRAMADA ANUAL	JUSTIFICACIONES
					1er TRIM	2do TRIM	3er TRIM	4to TRIM		
C01 - Apoyo a las Unidades Responsables Sustantivas para el cumplimiento de sus metas programadas, otorgado	NONE Ninguno	NO	3306 - Despacho de la Coordinación Administrativa	0	0	0	0	0	0.000%	Trimestre 1: Trimestre 2: Trimestre 3: Trimestre 4:
C02 - C2 Apoyo institucional a las Unidades Responsables Sustantivas para asegurar el cumplimiento de la Política anticorrupción	NONE Ninguno	NO	3306 - Despacho de la Coordinación Administrativa	0	0	0	0	0	0.000%	Trimestre 1: Trimestre 2: Trimestre 3: Trimestre 4:
<b>PROGRAMA PRESUPUESTARIO</b>			<b>P015 - Promover, Fomentar y Difundir la Política Estatal en Materia de Transparencia, Acceso a la Información y Protección de Datos Personales en Posesión de Sujetos Obligados</b>							



PERSONAS BENEFICIARIAS POR PROGRAMA PRESUPUESTARIO Y COMPONENTE											
INSTITUTO DE ACCESO A LA INFORMACIÓN Y PROTECCIÓN DE DATOS PERSONALES DE QUINTANA ROO											
PERÍODO QUE SE INFORMA: DEL 1 DE ENERO AL 31 DE DICIEMBRE DE 2025											
COMPONENTE	TIPO DE PERSONA BENEFICIARIA	¿ATIENDE A PERSPECTIVA DE GÉNERO?	UNIDAD RESPONSABLE DE LAS PERSONAS BENEFICIARIAS	METAS-AVANCE						JUSTIFICACIONES	
				PERSONAS BENEFICIARIAS ANUAL PROGRAMADO	REALIZADO EN EL PERÍODO				AVANCE DE LA META PROGRAMADA ANUAL		
					1er TRIM	2do TRIM	3er TRIM	4to TRIM			
C01 - Medios de impugnación para el acceso a la información y la protección de Datos Personales, sustanciados y resueltos	NONE Ninguno	NO	3305 - Despacho de la Coordinación Jurídica, de Datos Personales y Archivos	0	0	0	0	0	0.000%	Trimestre 1: Trimestre 2: Trimestre 3: Trimestre 4:	
C02 - Derecho a la protección de datos personales en posesión de sujetos obligados garantizado.	NONE Ninguno	NO	3404 - Dirección de Protección de Datos Personales	0	0	0	0	0	0.000%	Trimestre 1: Trimestre 2: Trimestre 3: Trimestre 4:	
C03 - Solicitudes de acceso a la información realizadas a los Sujetos Obligados monitoreadas.	NONE Ninguno	NO	3308 - Despacho de la Coordinación de Vinculación	0	0	0	0	0	0.000%	Trimestre 1: Trimestre 2: Trimestre 3: Trimestre 4:	

**3.2.5 De los programas Destinados a la Atención de la Perspectiva de Género**

**NO APLICA**

### 3.2.6 De los programas destinados a la Atención de la Política Anticorrupción del Estado de Quintana Roo

Atención de la Política Estatal Anticorrupción						
Institución / Programa Presupuestario (Pp)	Clasificación del Componente	Alineación al PAEQROO o PI	Componente	Indicador	Meta	Avance de la Meta Anual
<b>4104 - Instituto de Acceso a la Información y Protección de Datos Personales de Quintana Roo</b>						
<b>E030 - Acceso a la Información y Protección de Datos Personales en Posesión de Sujetos Obligados</b>						
	Componente Alineado al PI	-No ha sido vinculado-	C01 - Acceso a la información y protección de datos personales fortalecidos	C01I01 - Porcentaje de Sujetos Obligados Capacitados en materia de Acceso a la Información y Protección de Datos Personales en el Estado de Quintana Roo	100.962	211.494
	Componente Alineado al PI	4.31.1.1 - Implementación de una estrategia de transparencia proactiva en los procesos de entrega-recepción de la administración pública del estado.	C02 - Mecanismos de Gobierno Abierto, Transparencia Proactiva y Políticas de acceso implementados	C02I01 - Taza de variación de Acciones realizadas en materia de políticas de acceso a la información	0.000	0.000

### 3.2.7 De los programas orientados a la atención de los Derechos de las Niñas, Niños y Adolescentes.

**NO APLICA**



## **ANEXOS**

## FORMATOS REFERIDOS EN LA LEY DE DISCIPLINA FINANCIERA DE LAS ENTIDADES FEDERATIVAS Y MUNICIPIOS

### FORMATO 1 ESTADO DE SITUACIÓN FINANCIERA DETALLADO – LDF

INSTITUTO DE ACCESO A LA INFORMACION Y PROTECCION DE DATOS PERSONALES DE QUINTANA ROO					
ESTADO DE SITUACIÓN FINANCIERA DETALLADO – LDF					
Al de 31 de Diciembre de 2025 y al 31 de Diciembre 2024					
(Cifras en Pesos)					
Concepto	2025	2024	Concepto	2025	2024
<b>ACTIVO</b>			<b>PASIVO</b>		
<b>Activo Circulante</b>			<b>Pasivo Circulante</b>		
Efectivo y Equivalentes	4,741,070	4,628,686	Cuentas por Pagar a Corto Plazo	1,798,818	4,583,798
Efectivo	0	0	Servicios Personales por Pagar a Corto Plazo	0	0
Bancos/Tesorería	4,673,517	4,562,017	Proveedores por Pagar a Corto Plazo	41	1
Bancos/Dependencias y Otros	0	0	Contratistas por Obras Públicas por Pagar a Corto Plazo	0	0
Inversiones Temporales (Hasta 3 meses)	0	0	Participaciones y Aportaciones por Pagar a Corto Plazo	0	0
Fondos con Afectación Específica	0	0	Transferencias Otorgadas por Pagar a Corto Plazo	0	0
Depósitos de Fondos de Terceros en Garantía y/o Administración	41,022	41,022	Intereses, Comisiones y Otros Gastos de la Deuda Pública por Pagar a Corto Plazo	0	0
Otros Efectivos y Equivalentes	26,530	25,647	Plazo		
Derechos a Recibir Efectivo o Equivalentes	87,609	69,353	Retenciones y Contribuciones por Pagar a Corto Plazo	1,524,685	3,089,116
Inversiones Financieras de Corto Plazo	0	0	Devoluciones de la Ley de Ingresos por Pagar a Corto Plazo	0	0
Cuentas por Cobrar a Corto Plazo	0	0	Otras Cuentas por Pagar a Corto Plazo	274,093	1,494,681
Deudores Diversos por Cobrar a Corto Plazo	26,021	7,765	Documentos por Pagar a Corto Plazo	0	0
Ingresos por Recuperar a Corto Plazo	61,588	61,588	Documentos Comerciales por Pagar a Corto Plazo	0	0
Deudores por Anticipos de la Tesorería a Corto Plazo	0	0	Documentos con Contratistas por Obras Públicas por Pagar a Corto Plazo	0	0
Préstamos Otorgados a Corto Plazo	0	0	Otros Documentos por Pagar a Corto Plazo	0	0
Otros Derechos a Recibir Efectivo o Equivalentes a Corto Plazo	0	0	Porción a Corto Plazo de la Deuda Pública a Largo Plazo	0	0
Derechos a Recibir Bienes o Servicios	0	0	Porción a Corto Plazo de la Deuda Pública	0	0
Anticipo a Proveedores por Adquisición de Bienes y Prestación de Servicios a Corto Plazo	0	0	Porción a Corto Plazo de Arrendamiento Financiero	0	0
Plazo			Títulos y Valores a Corto Plazo	0	0
Anticipo a Proveedores por Adquisición de Bienes Inmuebles y Muebles a Corto Plazo	0	0	Pasivos Diferidos a Corto Plazo	0	0
Plazo			Ingresos Cobrados por Adelantado a Corto Plazo	0	0
Anticipo a Proveedores por Adquisición de Bienes Intangibles a Corto Plazo	0	0	Intereses Cobrados por Adelantado a Corto Plazo	0	0
Anticipo a Contratistas por Obras Públicas a Corto Plazo	0	0	Otros Pasivos Diferidos a Corto Plazo	0	0
Otros Derechos a Recibir Bienes o Servicios a Corto Plazo	0	0	Fondos y Bienes de Terceros en Garantía y/o Administración a Corto Plazo	0	0
Inventarios	0	0	Fondos en Garantía a Corto Plazo	0	0
Inventario de Mercancías para Venta	0	0	Fondos en Administración a Corto Plazo	0	0
Inventario de Mercancías Terminadas	0	0	Fondos Contingentes a Corto Plazo	0	0
Inventario de Mercancías en Proceso de Elaboración	0	0	Fondos de Fideicomisos, Mandatos y Contratos Análogos a Corto Plazo	0	0
Inventario de Materias Primas, Materiales y Suministros para Producción	0	0	Otros Fondos de Terceros en Garantía y/o Administración a Corto Plazo	0	0
Bienes en Tránsito	0	0	Valores y Bienes en Garantía a Corto Plazo	0	0
Almacenes	0	0	Provisiones a Corto Plazo	0	0
Estimación por Pérdida o Deterioro de Activos Circulantes	0	0			

INSTITUTO DE ACCESO A LA INFORMACION Y PROTECCION DE DATOS PERSONALES DE QUINTANA ROO					
ESTADO DE SITUACIÓN FINANCIERA DETALLADO – LDF					
Al de 31 de Diciembre de 2025 y al 31 de Diciembre 2024					
(Cifras en Pesos)					
Concepto	2025	2024	Concepto	2025	2024
<b>ACTIVO</b>			<b>PASIVO</b>		
Estimaciones para Cuentas Incobrables por Derechos a Recibir Efectivo o Equivalentes	0	0	Provisión para Demandas y Juicios a Corto Plazo	0	0
Estimación por Deterioro de Inventarios	0	0	Provisión para Contingencias a Corto Plazo	0	0
Otros Activos Circulantes	0	0	Otras Provisiones a Corto Plazo	0	0
Valores en Garantía	0	0	Otros Pasivos a Corto Plazo	0	0
Bienes en Garantía (excluye depósitos de fondos)	0	0	Ingresos por Clasificar	0	0
Bienes Derivados de Embargos, Decomisos, Aseguramientos y Dación en Pago	0	0	Recaudación por Participar	0	0
Adquisición con Fondos de Terceros	0	0	Otros Pasivos Circulantes	0	0
<b>Total de Activos Circulantes</b>	<b>4,828,678</b>	<b>4,698,039</b>	<b>Total de Pasivos Circulantes</b>	<b>1,798,818</b>	<b>4,583,798</b>
<b>Activo No Circulante</b>			<b>Pasivo No Circulante</b>		
Inversiones Financieras a Largo Plazo	0	0	Cuentas por Pagar a Largo Plazo	0	0
Derechos a Recibir Efectivo o Equivalentes a Largo Plazo	0	0	Documentos por Pagar a Largo Plazo	0	0
Bienes Inmuebles, Infraestructura y Construcciones en Proceso	0	0	Deuda Pública a Largo Plazo	0	0
Bienes Muebles	0	8,278,899	Pasivos Diferidos a Largo Plazo	0	0
Activos Intangibles	95,011	95,011	Fondos y Bienes de Terceros en Garantía y/o en Administración a Largo Plazo	0	0
Depreciación, Deterioro y Amortización Acumulada de Bienes	-3,010,676	-2,497,976	Provisiones a Largo Plazo	0	0
Activos Diferidos	0	0			
Estimación por Pérdida o Deterioro de Activos no Circulantes	0	0	<b>Total de Pasivos No Circulantes</b>	<b>0</b>	<b>0</b>
Otros Activos no Circulantes	0	0			
<b>Total de Activos No Circulantes</b>	<b>-2,915,665</b>	<b>5,875,935</b>	<b>Total del Pasivo</b>	<b>1,798,818</b>	<b>4,583,798</b>
			<b>HACIENDA PÚBLICA/PATRIMONIO</b>		
			Hacienda Pública/Patrimonio Contribuido	0	0
			Aportaciones	0	0
			Donaciones de Capital	0	0
			Actualización de la Hacienda Pública/Patrimonio	0	0
			Hacienda Pública/Patrimonio Generado	114,198	5,990,178
			Resultado del Ejercicio (Ahorro/ Desahorro)	2,377,919	726,945
			Resultados de Ejercicios Anteriores	-3,953,368	3,566,136
			Revalúos	0	0
			Reservas	2,172,875	2,172,875
			Rectificaciones de Resultados de Ejercicios Anteriores	-483,230	-475,781
			Exceso o Insuficiencia en la Actualización de la Hacienda Pública/Patrimonio	0	0
			Resultado por Posición Monetaria	0	0
			Resultado por Tenencia de Activos no Monetarios	0	0
			<b>Total Hacienda Pública/Patrimonio</b>	<b>114,198</b>	<b>5,990,178</b>
<b>Total del Activo</b>	<b>1,913,014</b>	<b>10,573,974</b>	<b>Total del Pasivo y Hacienda Pública/Patrimonio</b>	<b>1,913,014</b>	<b>10,573,974</b>

FORMATO 2 INFORME ANALÍTICO DE LA DEUDA PÚBLICA Y OTROS PASIVOS – LDF

INSTITUTO DE ACCESO A LA INFORMACIÓN Y PROTECCION DE DATOS PERSONALES DE QUINTANA ROO							
INFORME ANALITICO DE LA DEUDA PUBLICA Y OTROS PASIVOS - LDF							
Del 1 de enero al 31 de diciembre de 2025 (b)							
(Cifras en Pesos)							
Denominación de la Deuda Pública y Otros Pasivos	Saldo al 31 de diciembre de 2023	Disposiciones del Periodo	Amortizaciones del Periodo	Revaluaciones, Reclasificaciones y Otros Ajustes	Saldo Final del Periodo	Pago de Intereses del Periodo	Pago de Comisiones y demás costos asociados durante el Periodo
(c)	(d)	(e)	(f)	(g)	(h) h=d+e-f+g	(i)	(j)
<b>1. Deuda Pública (1=A+B)</b>	0	0	0	0	0	0	0
<b>0A. Corto Plazo (A=a1+a2+a3)</b>	0	0	0	0	0	0	0
a1) Instituciones de Crédito	0	0	0	0	0	0	0
a2) Títulos y Valores	0	0	0	0	0	0	0
a3) Arrendamientos Financieros	0	0	0	0	0	0	0
<b>B. Largo Plazo (B=b1+b2+b3)</b>	0	0	0	0	0	0	0
b1) Instituciones de Crédito	0	0	0	0	0	0	0
b2) Títulos y Valores	0	0	0	0	0	0	0
b3) Arrendamientos Financieros	0	0	0	0	0	0	0
<b>2. Otros Pasivos</b>	4,583,798	0	0	0	1,798,818	0	0
<b>3. Total de la Deuda Pública y Otros Pasivos (3=1+2)</b>	4,583,798	0	0	0	1,798,818	0	0
<b>4. Deuda Contingente 1 (informativo)</b>	0	0	0	0	0	0	0
A. Deuda Contingente 1	0	0	0	0	0	0	0
B. Deuda Contingente 2	0	0	0	0	0	0	0
C. Deuda Contingente XX	0	0	0	0	0	0	0
<b>5. Valor de Instrumentos Bono Cupón Cero 2(Informativo)</b>	0	0	0	0	0	0	0
A. Instrumento Bono Cupón Cero 1	0	0	0	0	0	0	0
B. Instrumento Bono Cupón Cero 2	0	0	0	0	0	0	0
C. Instrumento Bono Cupón Cero XX	0	0	0	0	0	0	0

**FORMATO 3 INFORME ANALÍTICO DE OBLIGACIONES DIFERENTES DE FINANCIAMIENTOS – LDF**

INSTITUTO DE ACCESO A LA INFORMACIÓN Y PROTECCIÓN DE DATOS PERSONALES DE QUINTANA ROO										
INFORME ANALITICO DE OBLIGACIONES DIFERENTES DE FINANCIAMIENTOS – LDF										
Del 1 de enero al 31 de diciembre de 2025 (b)										
(Cifras en Pesos)										
Denominación de las Obligaciones Diferentes de Financiamiento (c)	Fecha del Contrato (d)	Fecha de inicio de operación del proyecto (e)	Fecha de vencimiento (f)	Monto de la inversión pactado (g)	Plazo pactado (h)	Monto promedio mensual del pago de la contraprestación (i)	Monto promedio mensual del pago de la contraprestación correspondiente al pago de inversión (j)	Monto pagado de la inversión al XX de XX de 20XX (k)	Monto pagado de la inversión actualizado al XX de XX de 20XX (l)	Saldo pendiente por pagar de la inversión al XX de XX de 20XX (m = g – l)
<b>A. Asociaciones Público Privadas (APP's) (A=a+b+c+d)</b>	0	0	0	0	0	0	0	0	0	0
a) APP 1	0	0	0	0	0	0	0	0	0	0
b) APP 2	0	0	0	0	0	0	0	0	0	0
c) APP 3	0	0	0	0	0	0	0	0	0	0
d) APP XX	0	0	0	0	0	0	0	0	0	0
<b>B. Otros Instrumentos (B=a+b+c+d)</b>	0	0	0	0	0	0	0	0	0	0
a) Otro Instrumento 1	0	0	0	0	0	0	0	0	0	0
b) Otro Instrumento 2	0	0	0	0	0	0	0	0	0	0
c) Otro Instrumento 3	0	0	0	0	0	0	0	0	0	0
d) Otro Instrumento XX	0	0	0	0	0	0	0	0	0	0
<b>C. Total de Obligaciones Diferentes de Financiamiento (C=A+B)</b>	0	0	0	0	0	0	0	0	0	0

**NO APLICA**

**FORMATO 4 BALANCE PRESUPUESTARIO – LDF**

INSTITUTO DE ACCESO A LA INFORMACIÓN Y PROTECCIÓN DE DATOS PERSONALES DE QUINTANA ROO			
Balance Presupuestario - LDF			
Del 1 de enero al 31 de diciembre de 2025			
(Cifras en pesos)			
Concepto	Estimado/ Aprobado	Devengado	Recaudado/ Pagado
<b>A. Ingresos Totales (A = A1+A2+A3)</b>	53,738,613	46,672,385	46,672,385
A1. Ingresos de Libre Disposición	0	81,114	81,114
A2. Transferencias Federales Etiquetadas	53,738,613	46,591,272	46,591,272
A3. Financiamiento Neto	0	0	0
<b>B. Egresos Presupuestarios (B = B1+B2)</b>	53,738,613	45,194,518	45,194,518
B1. Gasto No Etiquetado (sin incluir Amortización de la Deuda Pública)	53,738,613	45,194,518	45,194,518
B2. Gasto Etiquetado (sin incluir Amortización de la Deuda Pública)			
<b>C. Remanentes del Ejercicio Anterior (C = C1 + C2)</b>		0	0
C1. Remanentes de Ingresos de Libre Disposición aplicados en el periodo			
C2. Remanentes de Transferencias Federales Etiquetadas aplicados en el periodo			
<b>I. Balance Presupuestario (I = A – B + C)</b>		1,477,867	1,477,867
<b>II. Balance Presupuestario sin Financiamiento Neto (II = I - A3)</b>		1,477,867	1,477,867
<b>I. Balance Presupuestario sin Financiamiento Neto y sin Remanentes del Ejercicio Anterior (III= II - C)</b>		1,477,867	1,477,867
Concepto	Aprobado	Devengado	Pagado
<b>E. Intereses, Comisiones y Gastos de la Deuda (E = E1+E2)</b>	0	0	0
E1. Intereses, Comisiones y Gastos de la Deuda con Gasto No Etiquetado	0	0	0
E2. Intereses, Comisiones y Gastos de la Deuda con Gasto Etiquetado	0	0	0
<b>IV. Balance Primario (IV = III + E)</b>		1,477,867	1,477,867
Concepto	Estimado/ Aprobado	Devengado	Recaudado/ Pagado
<b>F. Financiamiento (F = F1 + F2)</b>	0	0	0
F1. Financiamiento con Fuente de Pago de Ingresos de Libre Disposición	0	0	0
F2. Financiamiento con Fuente de Pago de Transferencias Federales Etiquetadas	0	0	0
<b>G. Amortización de la Deuda (G = G1 + G2)</b>	0	0	0
G1. Amortización de la Deuda Pública con Gasto No Etiquetado	0	0	0
G2. Amortización de la Deuda Pública con Gasto Etiquetado	0	0	0
<b>A3. Financiamiento Neto (A3 = F – G)</b>	0	0	0
Concepto	Estimado/ Aprobado	Devengado	Recaudado/ Pagado
A1. Ingresos de Libre Disposición	0	81,114	81,114
A3.1 Financiamiento Neto con Fuente de Pago de Ingresos de Libre Disposición (A3.1 = F1 – G1)	0	0	0
F1. Financiamiento con Fuente de Pago de Ingresos de Libre Disposición	0	0	0
G1. Amortización de la Deuda Pública con Gasto No Etiquetado	0	0	0
B1. Gasto No Etiquetado (sin incluir Amortización de la Deuda Pública)	53,738,613	45,194,518	45,194,518
C1. Remanentes de Ingresos de Libre Disposición aplicados en el periodo			
<b>V. Balance Presupuestario de Recursos Disponibles (V = A1 + A3.1 – B1 + C1)</b>	-53,738,613	-45,113,404	-45,113,404
<b>VI. Balance Presupuestario de Recursos Disponibles sin Financiamiento Neto (VI = V – A3.1)</b>	-53,738,613	-45,113,404	-45,113,404
Concepto	Estimado/ Aprobado	Devengado	Recaudado/ Pagado
A2. Transferencias Federales Etiquetadas			
A3.2 Financiamiento Neto con Fuente de Pago de Transferencias Federales Etiquetadas (A3.2 = F2 – G2)	0	0	0
F2. Financiamiento con Fuente de Pago de Transferencias Federales Etiquetadas	0	0	0
G2. Amortización de la Deuda Pública con Gasto Etiquetado	0	0	0
B2. Gasto Etiquetado (sin incluir Amortización de la Deuda Pública)	0	0	0
C2. Remanentes de Transferencias Federales Etiquetadas aplicados en el periodo			
<b>VII. Balance Presupuestario de Recursos Etiquetados (VII = A2 + A3.2 – B2 + C2)</b>	0	0	0
<b>VIII. Balance Presupuestario de Recursos Etiquetados sin Financiamiento Neto (VIII = VII – A3.2)</b>	0	0	0

**FORMATO 5 ESTADO ANALÍTICO DE INGRESOS DETALLADO – LDF**

Instituto de Acceso a la Información y Protección de Datos Personales de Quintana Roo						
Estado Analítico de Ingresos Detallado - LDF						
Del 1 de Enero al 31 de Diciembre de 2025 (b)						
(PESOS)						
Concepto (c)	Ingreso					Diferencia (e)
	Estimado (d)	Ampliaciones/ (Reducciones)	Modificado	Devengado	Recaudado	
<b>Ingresos de Libre Disposición</b>						
A. Impuestos	0	0	0	0	0	0
B. Cuotas y Aportaciones de Seguridad Social	0	0	0	0	0	0
C. Contribuciones de Mejoras	0	0	0	0	0	0
D. Derechos	0	0	0	0	0	0
E. Productos	0	10,713	10,713	10,713	10,713	10,713
F. Aprovechamientos			0			0
G. Ingresos por Ventas de Bienes y Prestación Servicios	0	70,400	70,400	70,400	70,400	70,400
H. Participaciones (H=h1+h2+h3+h4+h5+h6+h7+h8+h9+h10+h11)	0	0	0	0	0	0
h1) Fondo General de Participaciones	0	0	0	0	0	0
h2) Fondo de Fomento Municipal	0	0	0	0	0	0
h3) Fondo de Fiscalización y Recaudación	0	0	0	0	0	0
h4) Fondo de Compensación	0	0	0	0	0	0
h5) Fondo de Extracción de Hidrocarburos	0	0	0	0	0	0
h6) Impuesto Especial Sobre Producción y Servicios	0	0	0	0	0	0
h7) 0.136% de la Recaudación Federal Participable	0	0	0	0	0	0
h8) 3.17% Sobre Extracción de Petróleo	0	0	0	0	0	0
h9) Gasolinas y Diésel	0	0	0	0	0	0
h10) Fondo del Impuesto Sobre la Renta	0	0	0	0	0	0
h11) Fondo de Estabilización de los Ingresos de las Entidades Federativas	0	0	0	0	0	0
I. Incentivos Derivados de la Colaboración Fiscal (I=i1+i2+i3+i4+i5)	0	0	0	0	0	0
i1) Tenencia o Uso de Vehículos	0	0	0	0	0	0
i2) Fondo de Compensación ISAN	0	0	0	0	0	0
i3) Impuesto Sobre Automóviles Nuevos	0	0	0	0	0	0
i4) Fondo de Compensación de Repecos- Intermedios	0	0	0	0	0	0
i5) Otros Incentivos Económicos	0	0	0	0	0	0
J. Transferencias y Asignaciones	0	0	0	0	0	0

# CUENTA PÚBLICA 2025



K. Convenios	0	0	0	0	0	0
k1) Otros Convenios y Subsidios	0	0	0	0	0	0
L. Otros Ingresos de Libre Disposición (L=1+I2)	0	0	0	0	0	0
I1) Participaciones en Ingresos Locales	0	0	0	0	0	0
I2) Otros Ingresos de Libre Disposición	0	0	0	0	0	0
<b>I. Total de Ingresos de Libre Disposición (I=A+B+C+D+E+F+G+H+I+J+K+L)</b>	<b>0</b>	<b>81,114</b>	<b>81,114</b>	<b>81,114</b>	<b>81,114</b>	<b>81,114</b>
<b>Ingresos Excedentes de Ingresos de Libre Disposición</b>						<b>81,114</b>
<b>Transferencias Federales Etiquetadas</b>						
A. Aportaciones (A=a1+a2+a3+a4+a5+a6+a7+a8)	0	0	0	0	0	0
a1) Fondo de Aportaciones para la Nómina Educativa y Gasto Operativo	0	0	0	0	0	0
a2) Fondo de Aportaciones para los Servicios de Salud	0	0	0	0	0	0
a3) Fondo de Aportaciones para la Infraestructura Social	0	0	0	0	0	0
a4) Fondo de Aportaciones para el Fortalecimiento de los Municipios y de las Demarcaciones Territoriales del Distrito Federal	0	0	0	0	0	0
a5) Fondo de Aportaciones Múltiples	0	0	0	0	0	0
a6) Fondo de Aportaciones para la Educación Tecnológica y de Adultos	0	0	0	0	0	0
a7) Fondo de Aportaciones para la Seguridad Pública de los Estados y del Distrito Federal	0	0	0	0	0	0
a8) Fondo de Aportaciones para el Fortalecimiento de las Entidades Federativas	0	0	0	0	0	0
B. Convenios (B=b1+b2+b3+b4)	0	0	0	0	0	0
b1) Convenios de Protección Social en Salud	0	0	0	0	0	0
b2) Convenios de Descentralización	0	0	0	0	0	0
b3) Convenios de Reasignación	0	0	0	0	0	0
b4) Otros Convenios y Subsidios	0	0	0	0	0	0
C. Fondos Distintos de Aportaciones (C=c1+c2)	0	0	0	0	0	0
c1) Fondo para Entidades Federativas y Municipios Productores de Hidrocarburos	0	0	0	0	0	0
c2) Fondo Minero	0	0	0	0	0	0
D. Transferencias, Asignaciones, Subsidios y Subvenciones, y Pensiones y Jubilaciones	53,738,613	-668,900	53,069,713	46,591,272	46,591,272	-7,147,341
E. Otras Transferencias Federales Etiquetadas			0			0
<b>II. Total de Transferencias Federales Etiquetadas (II = A + B + C + D + E)</b>	<b>53,738,613</b>	<b>-668,900</b>	<b>53,069,713</b>	<b>46,591,272</b>	<b>46,591,272</b>	<b>-7,147,341</b>



# CUENTA PÚBLICA 2025



<b>III. Ingresos Derivados de Financiamientos (III = A)</b>	0	0	0	0	0	0
A. Ingresos Derivados de Financiamientos				0		0
<b>IV. Total de Ingresos (IV = I + II + III)</b>	<b>53,738,613</b>	<b>-587,786</b>	<b>53,150,827</b>	<b>46,672,385</b>	<b>46,672,385</b>	<b>-7,066,228</b>
<b>Datos Informativos</b>						
1. Ingresos Derivados de Financiamientos con Fuente de Pago de Ingresos de Libre Disposición	0	0	0	0	0	0
2. Ingresos Derivados de Financiamientos con Fuente de Pago de Transferencias Federales Etiquetadas	0	0	0	0	0	0
<b>3. Ingresos Derivados de Financiamientos (3 = 1 + 2)</b>	<b>0</b>	<b>0</b>	<b>0</b>	<b>0</b>	<b>0</b>	<b>0</b>

**FORMATO 6A ESTADO ANALÍTICO DEL EJERCICIO DEL PRESUPUESTO  
DE EGRESOS DETALLADO LDF (CLASIFICACIÓN POR OBJETO DEL  
GASTO).**

<b>Instituto de Acceso a la Información y Protección de datos Personales de Quintana Roo</b> <b>Estado Analítico del Ejercicio del Presupuesto de Egresos Detallado - LDF</b> Clasificación por Objeto del Gasto (Capítulo y Concepto) Del 01 de Enero al 31 de Diciembre de 2025 (Pesos)						
Concepto	Egresos					Subejercicio
	Aprobado	Ampliaciones (Reducciones)	Modificado	Devengado	Pagado	
<b>I. Gasto No Etiquetado</b>	<b>53,738,613</b>	<b>747,995</b>	<b>54,486,608</b>	<b>45,194,518</b>	<b>45,194,518</b>	<b>9,292,090</b>
<b>Servicios Personales</b>	<b>42,999,363</b>	<b>736,698</b>	<b>43,736,061</b>	<b>36,750,080</b>	<b>36,750,080</b>	<b>6,985,981</b>
Remuneraciones al Personal de Carácter Permanente	17,536,940	-1,776,724	15,760,216	14,488,233	14,488,233	1,271,983
Remuneraciones al Personal de Carácter Transitorio	1,506,000	-1,187,028	318,972	156,000	156,000	162,972
Remuneraciones Adicionales y Especiales	8,798,154	-990,477	7,807,677	4,659,911	4,659,911	3,147,767
Seguridad Social	4,727,169	-871,263	3,855,906	3,079,148	3,079,148	776,758
Otras Prestaciones Sociales y Económicas	7,046,100	6,077,077	13,123,177	12,240,076	12,240,076	883,101
Previsiones						
Pago de Estímulos a Servidores Públicos	3,385,000	-514,888	2,870,112	2,126,712	2,126,712	743,400
<b>Materiales y Suministros</b>	<b>2,311,291</b>	<b>400,000</b>	<b>2,711,291</b>	<b>2,386,292</b>	<b>2,386,292</b>	<b>324,999</b>
Materiales de Administración, Emisión de Documentos y Artículos Oficiales	1,258,098	-607,260	650,838	531,802	531,802	119,036
Alimentos y Utensilios	182,960	867,291	1,050,251	965,065	965,065	85,185
Materias Primas y Materiales de Producción y Comercialización	2,400	0	2,400	0	0	2,400
Materiales y Artículos de Construcción y de Reparación	128,308	-124,297	4,011	3,931	3,931	80
Productos Químicos, Farmacéuticos y de Laboratorio	0	353	353	353	353	0
Combustibles, Lubricantes y Aditivos	658,530	300,019	958,549	846,601	846,601	111,948
Vestuario, Blancos, Prendas de Protección y Artículos Deportivos	12,664	-11,875	789	525	525	
Materiales y Suministros para Seguridad	0	0	0	0	0	0
Herramientas, Refacciones y Accesorios Menores	68,331	-24,230	44,101	38,015	38,015	
<b>Servicios Generales</b>	<b>7,297,959</b>	<b>316,297</b>	<b>7,614,256</b>	<b>6,050,697</b>	<b>6,050,697</b>	<b>1,563,559</b>
Servicios Básicos	999,016	-141,451	857,565	699,172	699,172	158,393
Servicios de Arrendamiento	1,519,600	-112,694	1,406,906	1,187,291	1,187,291	219,615
Servicios Profesionales, Científicos, Técnicos y Otros	602,712	-35,792	566,920	494,247	494,247	72,673
<b>Servicios</b>	<b>100,000</b>	<b>199,753</b>	<b>299,753</b>	<b>294,745</b>	<b>294,745</b>	<b>5,008</b>
Servicios Financieros, Bancarios y Comerciales	97,000	141,446	238,446	232,946	232,946	5,500
Servicios de Instalación, Reparación, Mantenimiento y Conservación	0	78,893	78,893	78,893	78,893	0
Servicios de Comunicación Social y Publicidad	1,013,495	130,679	1,144,174	981,124	981,124	163,050
Servicios de Traslado y Viáticos	480,000	-10,698	469,303	400,540	400,540	68,763
Servicios Oficiales	2,486,136	66,161	2,552,297	1,681,739	1,681,739	870,558
Otros Servicios Generales						
<b>Transferencias, Asignaciones, Subsidios y Otras Ayudas</b>	<b>130,000</b>	<b>0</b>	<b>130,000</b>	<b>0</b>	<b>0</b>	<b>130,000</b>
Transferencias Internas y Asignaciones al Sector Público	0	0	0	0	0	0
Transferencias al Resto del Sector Público	0	0	0	0	0	0
Subsidios y Subvenciones	0	0	0	0	0	0
Ayudas Sociales	130,000	0	130,000	0	0	130,000
Pensiones y Jubilaciones	0	0	0	0	0	0
Transferencias a Fideicomisos, Mandatos y Otros Análogos	0	0	0	0	0	0
Transferencias a la Seguridad Social	0	0	0	0	0	0
Donativos	0	0	0	0	0	0
Transferencias al Exterior	0	0	0	0	0	0
<b>Bienes Muebles, Inmuebles e Intangibles</b>	<b>1,000,000</b>	<b>-705,000</b>	<b>295,000</b>	<b>7,450</b>	<b>7,450</b>	<b>287,550</b>
Mobiliario y Equipo de Administración	833,500	-712,450	121,050	0	0	121,050
Mobiliario y Equipo Educativo y Recreativo	0	0	0	0	0	0
Equipo e Instrumental Médico y de Laboratorio	0	0	0	0	0	0
Vehículos y Equipo de Transporte	0	0	0	0	0	0
Equipo de Defensa y Seguridad	0	0	0	0	0	0
Maquinaria, Otros Equipos y Herramientas	0	7,450	7,450	7,450	7,450	0
Activos Biológicos	0	0	0	0	0	0
Bienes Inmuebles	0	0	0	0	0	0
Activos Intangibles	166,500	0	166,500	0	0	166,500
<b>Inversión Pública</b>	<b>0</b>	<b>0</b>	<b>0</b>	<b>0</b>	<b>0</b>	<b>0</b>
Obra Pública en Bienes de Dominio Público	0	0	0	0	0	0
Obra Pública en Bienes Propios	0	0	0	0	0	0
Proyectos Productivos y Acciones de Fomento	0	0	0	0	0	0
<b>Inversiones Financieras y Otras Provisiones</b>	<b>0</b>	<b>0</b>	<b>0</b>	<b>0</b>	<b>0</b>	<b>0</b>
Inversiones para el Fomento de Actividades Productivas	0	0	0	0	0	0
Acciones y Participaciones de Capital	0	0	0	0	0	0



Instituto de Acceso a la Información y Protección de datos Personales de Quintana Roo						
Estado Analítico del Ejercicio del Presupuesto de Egresos Detallado - LDF						
Clasificación por Objeto del Gasto (Capítulo y Concepto)						
Del 01 de Enero al 31 de Diciembre de 2025						
(Pesos)						
Concepto	Egresos					Subejercicio
	Aprobado	Ampliaciones /(Reducciones)	Modificado	Devengado	Pagado	
Compra de Títulos y Valores	0	0	0	0	0	0
Concesión de Préstamos	0	0	0	0	0	0
Inversiones en Fideicomisos, Mandatos y Otros Análogos	0	0	0	0	0	0
Otras Inversiones Financieras	0	0	0	0	0	0
Provisiones para Contingencias y Otras Erogaciones	0	0	0	0	0	0
Especiales						0
<b>Participaciones y Aportaciones</b>	0	0	0	0	0	0
Participaciones	0	0	0	0	0	0
Aportaciones	0	0	0	0	0	0
Convenios	0	0	0	0	0	0
<b>Deuda Pública</b>	0	0	0	0	0	0
Amortización de la Deuda Pública	0	0	0	0	0	0
Intereses de la Deuda Pública	0	0	0	0	0	0
Comisiones de la Deuda Pública	0	0	0	0	0	0
Gastos de la Deuda Pública	0	0	0	0	0	0
Costo por Coberturas	0	0	0	0	0	0
Apoyos Financieros	0	0	0	0	0	0
Adeudos de Ejercicios Fiscales Anteriores (ADEFAS)	0	0	0	0	0	0
<b>II. Gasto Etiquetado</b>	0	0	0	0	0	0
<b>Servicios Personales</b>	0	0	0	0	0	0
Remuneraciones al Personal de Carácter Permanente	0	0	0	0	0	0
Remuneraciones al Personal de Carácter Transitorio	0	0	0	0	0	0
Remuneraciones Adicionales y Especiales	0	0	0	0	0	0
Seguridad Social	0	0	0	0	0	0
Otras Prestaciones Sociales y Económicas	0	0	0	0	0	0
Previsiones	0	0	0	0	0	0
Pago de Estímulos a Servidores Públicos	0	0	0	0	0	0
<b>Materiales y Suministros</b>	0	0	0	0	0	0
Materiales de Administración, Emisión de Documentos y Artículos Oficiales	0	0	0	0	0	0
Alimentos y Utensilios	0	0	0	0	0	0
Materias Primas y Materiales de Producción y Comercialización	0	0	0	0	0	0
Materiales y Artículos de Construcción y de Reparación	0	0	0	0	0	0
Productos Químicos, Farmacéuticos y de Laboratorio	0	0	0	0	0	0
Combustibles, Lubrificantes y Aditivos	0	0	0	0	0	0
Vestuario, Blancos, Prendas de Protección y Artículos Deportivos	0	0	0	0	0	0
Materiales y Suministros para Seguridad	0	0	0	0	0	0
Herramientas, Refacciones y Accesorios Menores	0	0	0	0	0	0
<b>Servicios Generales</b>	0	0	0	0	0	0
Servicios Básicos	0	0	0	0	0	0
Servicios de Arrendamiento	0	0	0	0	0	0
Servicios Profesionales, Científicos, Técnicos y Otros	0	0	0	0	0	0
<b>Servicios</b>	0	0	0	0	0	0
Servicios Financieros, Bancarios y Comerciales	0	0	0	0	0	0
Servicios de Instalación, Reparación, Mantenimiento y Conservación	0	0	0	0	0	0
Servicios de Comunicación Social y Publicidad	0	0	0	0	0	0
Servicios de Traslado y Viáticos	0	0	0	0	0	0
Servicios Oficiales	0	0	0	0	0	0
Otros Servicios Generales	0	0	0	0	0	0
<b>Transferencias, Asignaciones, Subsidios y Otras Ayudas</b>	0	0	0	0	0	0
Transferencias Internas y Asignaciones al Sector Público	0	0	0	0	0	0
Transferencias al Resto del Sector Público	0	0	0	0	0	0
Subsidios y Subvenciones	0	0	0	0	0	0
Ayudas Sociales	0	0	0	0	0	0
Pensiones y Jubilaciones	0	0	0	0	0	0
Transferencias a Fideicomisos, Mandatos y Otros Análogos	0	0	0	0	0	0
Transferencias a la Seguridad Social	0	0	0	0	0	0
Donativos	0	0	0	0	0	0
Transferencias al Exterior	0	0	0	0	0	0
<b>Bienes Muebles, Inmuebles e Intangibles</b>	0	0	0	0	0	0
Mobiliario y Equipo de Administración	0	0	0	0	0	0
Mobiliario y Equipo Educativo y Recreativo	0	0	0	0	0	0
Equipo e Instrumental Médico y de Laboratorio	0	0	0	0	0	0
Vehículos y Equipo de Transporte	0	0	0	0	0	0
Equipo de Defensa y Seguridad	0	0	0	0	0	0
Maquinaria, Otros Equipos y Herramientas	0	0	0	0	0	0
Activos Biológicos	0	0	0	0	0	0
Bienes Inmuebles	0	0	0	0	0	0
Activos Intangibles	0	0	0	0	0	0
<b>Inversión Pública</b>	0	0	0	0	0	0





<b>Instituto de Acceso a la Información y Protección de datos Personales de Quintana Roo</b> Estado Analítico del Ejercicio del Presupuesto de Egresos Detallado - LDF Clasificación por Objeto del Gasto (Capítulo y Concepto) Del 01 de Enero al 31 de Diciembre de 2025 (Pesos)						
Concepto	Egresos					Subejercicio
	Aprobado	Ampliaciones /(Reducciones)	Modificado	Devengado	Pagado	
Obra Pública en Bienes de Dominio Público	0	0	0	0	0	0
Obra Pública en Bienes Propios	0	0	0	0	0	0
Proyectos Productivos y Acciones de Fomento	0	0	0	0	0	0
<b>Inversiones Financieras y Otras Provisiones</b>	0	0	0	0	0	0
Inversiones para el Fomento de Actividades Productivas	0	0	0	0	0	0
Acciones y Participaciones de Capital	0	0	0	0	0	0
Compra de Títulos y Valores	0	0	0	0	0	0
Concesión de Préstamos	0	0	0	0	0	0
Inversiones en Fideicomisos, Mandatos y Otros Análogos	0	0	0	0	0	0
Otras Inversiones Financieras	0	0	0	0	0	0
Provisiones para Contingencias y Otras Erogaciones	0	0	0	0	0	0
Especiales						0
<b>Participaciones y Aportaciones</b>	0	0	0	0	0	0
Participaciones	0	0	0	0	0	0
Aportaciones	0	0	0	0	0	0
Convenios	0	0	0	0	0	0
<b>Deuda Pública</b>	0	0	0	0	0	0
Amortización de la Deuda Pública	0	0	0	0	0	0
Intereses de la Deuda Pública	0	0	0	0	0	0
Comisiones de la Deuda Pública	0	0	0	0	0	0
Gastos de la Deuda Pública	0	0	0	0	0	0
Costo por Coberturas	0	0	0	0	0	0
Apoyos Financieros	0	0	0	0	0	0
Adeudos de Ejercicios Fiscales Anteriores (ADEFAS)	0	0	0	0	0	0
<b>Total del Egreso</b>	<b>53,738,613</b>	<b>747,995</b>	<b>54,486,608</b>	<b>45,194,518</b>	<b>45,194,518</b>	<b>9,292,090</b>



**FORMATO 6B ESTADO ANALÍTICO DEL EJERCICIO DEL PRESUPUESTO  
DE EGRESOS DETALLADO LDF (CLASIFICACIÓN ADMINISTRATIVA)**

<b>Instituto de Acceso a la Información y Protección de datos Personales de Quintana Roo</b> Estado Analítico del Ejercicio del Presupuesto de Egresos Detallado - LDF Clasificación Administrativa Del 01 de enero al 31 de diciembre de 2025 (Pesos)						
Concepto	Egresos					Subejercicio
	Aprobado	Ampliaciones /Reducciones	Modificado	Devengado	Pagado	
<b>I. Gasto No Etiquetado</b>	<b>53,738,613</b>	<b>747,995</b>	<b>54,486,608</b>	<b>45,194,518</b>	<b>45,194,518</b>	<b>9,292,090</b>
Comisionado Presidente	16,041,676	464,827	16,506,503	14,747,475	14,747,475	1,759,028
Unidad de Transparencia	2,109,393	-11,340	2,098,053	1,773,161	1,773,161	324,892
Órgano Interno de Control	3,933,704	719,482	4,653,186	4,400,803	4,400,803	252,383
Despacho del Secretario Ejecutivo	2,083,956	-34,802	2,049,154	1,719,751	1,719,751	329,402
Dirección de Relaciones Públicas y Comunicación Social	1,348,084	-146,902	1,201,182	765,914	765,914	435,268
Dirección de Tecnologías de la Información	2,089,220	-147,894	1,941,326	1,230,467	1,230,467	710,859
Despacho de la Coordinación Jurídica, de Datos Personales y Archivos	6,448,760	94,714	6,543,474	6,009,887	6,009,887	533,587
Despacho de la Coordinación Administrativa	768,764	93,023	861,787	638,051	638,051	223,735
Despacho de la Coordinación de Capacitación	2,211,611	49,731	2,261,342	1,710,203	1,710,203	551,139
Despacho de la Coordinación de Vinculación	2,354,427	-21,344	2,333,083	1,848,725	1,848,725	484,358
Dirección de lo Consultivo y Contencioso	1,835,034	50,285	1,885,319	1,309,764	1,309,764	575,555
Dirección de Protección de Datos Personales	1,311,183	-88,907	1,222,276	818,723	818,723	403,554
Dirección de Archivo	762,856	-241,087	521,769	368,537	368,537	153,233
Dirección de Recursos Financieros, Presupuesto y Contabilidad	1,821,165	-69,408	1,751,757	1,339,725	1,339,725	412,032
Dirección de Recursos Humanos, Materiales y Servicios Generales	1,821,068	93,734	1,914,802	1,316,766	1,316,766	598,036
Dirección de Administración	1,932,819	153,964	2,086,783	1,893,007	1,893,007	193,776
Dirección de Planeación	695,135	-60,103	635,032	387,433	387,433	247,598
Dirección de Cultura de la Apertura Informativa	433,044	17,198	450,242	316,608	316,608	133,634
Dirección de Cultura para la Transparencia	70,002	-7,221	62,781	51,094	51,094	11,687
Dirección de Formación Continua	463,542	87,194	550,736	407,830	407,830	142,906
Dirección de Verificación de Obligaciones de Transparencia	1,256,603	74,908	1,331,511	951,315	951,315	380,196
Dirección de Proyectos con Sujetos Obligados y Sistema Nacional	1,946,567	-322,056	1,624,511	1,189,279	1,189,279	435,232
<b>II. Gasto Etiquetado</b>	<b>0</b>	<b>0</b>	<b>0</b>	<b>0</b>	<b>0</b>	<b>0</b>
Comisionado Presidente	0	0	0	0	0	0
Unidad de Transparencia	0	0	0	0	0	0
Órgano Interno de Control	0	0	0	0	0	0
Despacho del Secretario Ejecutivo	0	0	0	0	0	0
Dirección de Relaciones Públicas y Comunicación Social	0	0	0	0	0	0
Dirección de Tecnologías de la Información	0	0	0	0	0	0
Despacho de la Coordinación Jurídica, de Datos Personales y Archivos	0	0	0	0	0	0
Despacho de la Coordinación Administrativa	0	0	0	0	0	0
Despacho de la Coordinación de Capacitación	0	0	0	0	0	0
Despacho de la Coordinación de Vinculación	0	0	0	0	0	0
Dirección de lo Consultivo y Contencioso	0	0	0	0	0	0
Dirección de Protección de Datos Personales	0	0	0	0	0	0
Dirección de Archivo	0	0	0	0	0	0
Dirección de Recursos Financieros, Presupuesto y Contabilidad	0	0	0	0	0	0
Dirección de Recursos Humanos, Materiales y Servicios Generales	0	0	0	0	0	0
Dirección de Administración	0	0	0	0	0	0
Dirección de Planeación	0	0	0	0	0	0
Dirección de Cultura de la Apertura Informativa	0	0	0	0	0	0
Dirección de Cultura para la Transparencia	0	0	0	0	0	0
Dirección de Formación Continua	0	0	0	0	0	0
Dirección de Verificación de Obligaciones de Transparencia	0	0	0	0	0	0
Dirección de Proyectos con Sujetos Obligados y Sistema Nacional	0	0	0	0	0	0
<b>Total del Egreso</b>	<b>53,738,613</b>	<b>747,995</b>	<b>54,486,608</b>	<b>45,194,518</b>	<b>45,194,518</b>	<b>9,292,090</b>



**FORMATO 6C ESTADO ANALÍTICO DEL EJERCICIO DEL PRESUPUESTO  
DE EGRESOS DETALLADO LDF (CLASIFICACIÓN FUNCIONAL)**

<b>Instituto de Acceso a la Información y Protección de datos Personales de Quintana Roo</b> Estado Analítico del Ejercicio del Presupuesto de Egresos Detallado - LDF Clasificación Funcional (Finalidad y Función) Del 01 de enero al 31 de diciembre de 2025 (Pesos)						
Concepto	Egresos					Subejercicio
	Aprobado	Ampliaciones /(Reducciones)	Modificado	Devengado	Pagado	
<b>I. Gasto No Etiquetado</b>	53,738,613	747,995	54,486,608	45,194,518	45,194,518	9,292,090
<b>Gobierno</b>	53,738,613	747,995	54,486,608	45,194,518	45,194,518	9,292,090
Legislación	0	0	0	0	0	0
Justicia	0	0	0	0	0	0
Coordinación de la Política de Gobierno	0	0	0	0	0	0
Relaciones Exteriores	0	0	0	0	0	0
Asuntos Financieros y Hacendarios	0	0	0	0	0	0
Seguridad Nacional	0	0	0	0	0	0
Asuntos de Orden Público y de Seguridad Interior	0	0	0	0	0	0
Otros Servicios Generales	53,738,613	747,995	54,486,608	45,194,518	45,194,518	9,292,090
<b>Desarrollo Social</b>	0	0	0	0	0	0
Protección Ambiental	0	0	0	0	0	0
Vivienda y Servicios a la Comunidad	0	0	0	0	0	0
Salud	0	0	0	0	0	0
Recreación, Cultura y Otras Manifestaciones Sociales	0	0	0	0	0	0
Educación	0	0	0	0	0	0
Protección Social	0	0	0	0	0	0
Otros Asuntos Sociales	0	0	0	0	0	0
<b>Desarrollo Económico</b>	0	0	0	0	0	0
Asuntos Económicos, Comerciales y Laborales en						
General	0	0	0	0	0	0
Agropecuaria, Silvicultura, Pesca y Caza	0	0	0	0	0	0
Combustibles y Energía	0	0	0	0	0	0
Minería, Manufacturas y Construcción	0	0	0	0	0	0
Transporte	0	0	0	0	0	0
Comunicaciones	0	0	0	0	0	0
Turismo	0	0	0	0	0	0
Ciencia, Tecnología e Innovación	0	0	0	0	0	0
Otras Industrias y Otros Asuntos Económicos	0	0	0	0	0	0
<b>Otros</b>	0	0	0	0	0	0
Transacciones de la Deuda Pública / Costo Financiero de la Deuda	0	0	0	0	0	0
Transferencias, Participaciones y Aportaciones entre Diferentes Niveles y Ordenes de Gobierno	0	0	0	0	0	0
Saneamiento del Sistema Financiero	0	0	0	0	0	0
Adeudos de Ejercicios Fiscales Anteriores	0	0	0	0	0	0
<b>II. Gasto Etiquetado</b>	0	0	0	0	0	0
<b>Gobierno</b>	0	0	0	0	0	0
Legislación	0	0	0	0	0	0
Justicia	0	0	0	0	0	0
Coordinación de la Política de Gobierno	0	0	0	0	0	0
Relaciones Exteriores	0	0	0	0	0	0
Asuntos Financieros y Hacendarios	0	0	0	0	0	0
Seguridad Nacional	0	0	0	0	0	0
Asuntos de Orden Público y de Seguridad Interior	0	0	0	0	0	0
Otros Servicios Generales	0	0	0	0	0	0
<b>Desarrollo Social</b>	0	0	0	0	0	0
Protección Ambiental	0	0	0	0	0	0
Vivienda y Servicios a la Comunidad	0	0	0	0	0	0
Salud	0	0	0	0	0	0
Recreación, Cultura y Otras Manifestaciones Sociales	0	0	0	0	0	0
Educación	0	0	0	0	0	0
Protección Social	0	0	0	0	0	0
Otros Asuntos Sociales	0	0	0	0	0	0
<b>Desarrollo Económico</b>	0	0	0	0	0	0
Asuntos Económicos, Comerciales y Laborales en						
General	0	0	0	0	0	0
Agropecuaria, Silvicultura, Pesca y Caza	0	0	0	0	0	0
Combustibles y Energía	0	0	0	0	0	0
Minería, Manufacturas y Construcción	0	0	0	0	0	0
Transporte	0	0	0	0	0	0
Comunicaciones	0	0	0	0	0	0
Turismo	0	0	0	0	0	0
Ciencia, Tecnología e Innovación	0	0	0	0	0	0
Otras Industrias y Otros Asuntos Económicos	0	0	0	0	0	0
<b>Otros</b>	0	0	0	0	0	0
Transacciones de la Deuda Pública / Costo Financiero de la Deuda	0	0	0	0	0	0
Transferencias, Participaciones y Aportaciones entre Diferentes Niveles y Ordenes de Gobierno	0	0	0	0	0	0

Instituto de Acceso a la Información y Protección de datos Personales de Quintana Roo						
Estado Analítico del Ejercicio del Presupuesto de Egresos Detallado - LDF						
Clasificación Funcional (Finalidad y Función)						
Del 01 de enero al 31 de diciembre de 2025						
(Pesos)						
Concepto	Egresos					Subejercicio
	Aprobado	Ampliaciones / (Reducciones)	Modificado	Devengado	Pagado	
Saneamiento del Sistema Financiero	0	0	0	0	0	0
Adeudos de Ejercicios Fiscales Anteriores	0	0	0	0	0	0
<b>Total del Egreso</b>	<b>53,738,613</b>	<b>747,995</b>	<b>54,486,608</b>	<b>45,194,518</b>	<b>45,194,518</b>	<b>9,292,090</b>

**FORMATO 6D ESTADO ANALÍTICO DEL EJERCICIO DEL PRESUPUESTO DE EGRESOS DETALLADO LDF (CLASIFICACIÓN DE SERVICIOS PERSONALES POR CATEGORÍA)**

Instituto de Acceso a la Información y Protección de datos Personales de Quintana Roo						
Estado Analítico del Ejercicio del Presupuesto de Egresos Detallado - LDF						
Clasificación de Servicios Personales por Categoría						
Del 01 de Enero al 31 de Diciembre de 2025						
(Pesos)						
Concepto	Egresos					Subejercicio
	Aprobado	Ampliaciones /Reducciones	Modificado	Devengado	Pagado	
<b>I. Gasto No Etiquetado</b>	<b>42,999,363</b>	<b>736,698</b>	<b>43,736,061</b>	<b>36,750,080</b>	<b>36,750,080</b>	<b>6,985,981</b>
Personal Administrativo y de Servicio Público	42,999,363	736,698	43,736,061	36,750,080	36,750,080	6,985,981
Magisterio	0	0	0	0	0	0
Servicios de Salud	0	0	0	0	0	0
Personal Administrativo	0	0	0	0	0	0
Personal Médico, Paramédico y afin	0	0	0	0	0	0
Seguridad Pública	0	0	0	0	0	0
Gastos asociados a la Implementación de Nuevas Leyes Federales o						
Reformas a las mismas	0	0	0	0	0	0
Sentencias laborales definitivas	0	0	0	0	0	0
<b>II. Gasto Etiquetado</b>	<b>0</b>	<b>0</b>	<b>0</b>	<b>0</b>	<b>0</b>	<b>0</b>
Personal Administrativo y de Servicio Público	0	0	0	0	0	0
Magisterio	0	0	0	0	0	0
Servicios de Salud	0	0	0	0	0	0
Personal Administrativo	0	0	0	0	0	0
Personal Médico, Paramédico y afin	0	0	0	0	0	0
Seguridad Pública	0	0	0	0	0	0
Gastos asociados a la Implementación de Nuevas Leyes Federales o						
Reformas a las mismas	0	0	0	0	0	0
Sentencias laborales definitivas	0	0	0	0	0	0
<b>Total del Gasto en Servicios Personales</b>	<b>42,999,363</b>	<b>736,698</b>	<b>43,736,061</b>	<b>36,750,080</b>	<b>36,750,080</b>	<b>6,985,981</b>

**ANEXO 3-GUÍA DE CUMPLIMIENTO DE LA LEY DE DISCIPLINA  
FINANCIERA DE LAS ENTIDADES FEDERATIVAS Y MUNICIPIOS**

Instituto de Acceso a la Información y Protección de datos Personales de Quintana Roo Guía de Cumplimiento de la Ley de Disciplina Financiera de las Entidades Federativas y Municipios Del 1 de enero al 31 de diciembre de 2025							
Indicadores de Observancia (c)	Implementación		Resultado		Fundamento (h)	Comentarios (i)	
	SI	NO	Mecanismo de Verificación (d)	Fecha estimada de cumplimiento (e)			
							Monto o valor (f)
<b>INDICADORES PRESUPUESTARIOS</b>							
<b>A. INDICADORES CUANTITATIVOS</b>							
<b>1 Balance Presupuestario Sostenible (j)</b>							
a.	Propuesto				pesos	Art. 6 y 19 de la LDF	-
b.	Aprobado				pesos	Art. 6 y 19 de la LDF	-
c.	Ejercido				pesos	Art. 6 y 19 de la LDF	
<b>2 Balance Presupuestario de Recursos Disponibles Sostenible (k)</b>							
a.	Propuesto				pesos	Art. 6 y 19 de la LDF	-

# CUENTA PÚBLICA 2025



	Egresos					
b. Aprobado	Ley de Ingresos y Presupuesto de Egresos			pesos	Art. 6 y 19 de la LDF	-
c. Ejercido	Cuenta Pública / Formato 4 LDF			pesos	Art. 6 y 19 de la LDF	
<b>3 Financiamiento Neto dentro del Techo de Financiamiento Neto (I)</b>						
a. Propuesto	Iniciativa de Ley de Ingresos			pesos	Art. 6, 19 y 46 de la LDF	-
b. Aprobado	Ley de Ingresos			pesos	Art. 6, 19 y 46 de la LDF	-
c. Ejercido	Cuenta Pública / Formato 4 LDF			pesos	Art. 6, 19 y 46 de la LDF	
<b>4 Recursos destinados a la atención de desastres naturales</b>						
a.	Asignación al fideicomiso para desastres naturales (m)					
a.1 Aprobado	Reporte Trim. Formato 6 a)			pesos	Art. 9 de la LDF	
a.2 Pagado	Cuenta Pública / Formato 6 a)			pesos	Art. 9 de la LDF	
b.	Aportación promedio realizada por la Entidad Federativa durante los 5 ejercicios previos, para infraestructura dañada por desastres naturales (n)	Autorizaciones de recursos aprobados por el FONDE N		pesos	Art. 9 de la LDF	
c.	Saldo del fideicomiso para desastres naturales (o)	Cuenta Pública / Auxiliar de Cuentas		pesos	Art. 9 de la LDF	



# CUENTA PÚBLICA 2025



d.	Costo promedio de los últimos 5 ejercicios de la reconstrucción de infraestructura dañada por desastres naturales (p)	Autorizaciones de recursos aprobados por el FONDE N			pesos	Art. 9 de la LDF	
<b>5 Techo para servicios personales (q)</b>							
a.	Asignación en el Presupuesto de Egresos	Reporte Trim. Formato 6 d)			pesos	Art. 10 y 21 de la LDF	
b.	Ejercido	Reporte Trim. Formato 6 d)			pesos	Art. 13 fracc. V y 21 de la LDF	
<b>6 Previsiones de gasto para compromisos de pago derivados de APPs (r)</b>							
a.	Asignación en el Presupuesto de Egresos	Presupuesto de Egresos			pesos	Art. 11 y 21 de la LDF	
<b>7 Techo de ADEFAS para el ejercicio fiscal (s)</b>							
a.	Propuesto	Proyecto de Presupuesto de Egresos			pesos	Art. 12 y 20 de la LDF	-
b.	Aprobado	Reporte Trim. Formato 6 a)			pesos	Art. 12 y 20 de la LDF	
c.	Ejercido	Cuenta Pública / Formato 6 a)			pesos	Art. 12 y 20 de la LDF	
<b>B. INDICADORES CUALITATIVOS</b>							
<b>1 Iniciativa de Ley de Ingresos y Proyecto de Presupuesto de Egresos</b>							LEY DE INGRESOS:
a.	Objetivos anuales, estrategias y metas para el ejercicio fiscal (t)	Iniciativa de Ley de Ingresos y Proyecto de Presupuesto de				Art. 5 y 18 de la LDF	-

# CUENTA PÚBLICA 2025



	Egresos					
b.	Proyecciones de ejercicios posteriores (u)	Iniciativa de Ley de Ingresos y Proyecto de Presupuesto de Egresos / Formatos 7 a) y b)			Art. 5 y 18 de la LDF	-
c.	Descripción de riesgos relevantes y propuestas de acción para enfrentarlos (v)	Iniciativa de Ley de Ingresos y Proyecto de Presupuesto de Egresos			Art. 5 y 18 de la LDF	-
d.	Resultados de ejercicios fiscales anteriores y el ejercicio fiscal en cuestión (w)	Iniciativa de Ley de Ingresos y Proyecto de Presupuesto de Egresos / Formatos 7 c) y d)			Art. 5 y 18 de la LDF	-
e.	Estudio actuarial de las pensiones de sus trabajadores (x)	Proyecto de Presupuesto de Egresos / Formato 8			Art. 5 y 18 de la LDF	-
<b>2 Balance Presupuestario de Recursos Disponibles, en caso de ser negativo</b>						
a.	Razones excepcionales que justifican el Balance Presupuestario de Recursos Disponibles negativo (y)	Iniciativa de Ley de Ingresos o Proyecto de Presupuesto de Egresos			Art. 6 y 19 de la LDF	





		Egresos					
b.	Fuente de recursos para cubrir el Balance Presupuestario de Recursos Disponibles negativo (z)	Iniciativa de Ley de Ingresos o Proyecto de Presupuesto de Egresos				Art. 6 y 19 de la LDF	
c.	Número de ejercicios fiscales y acciones necesarias para cubrir el Balance Presupuestario de Recursos Disponibles negativo (aa)	Iniciativa de Ley de Ingresos o Proyecto de Presupuesto de Egresos				Art. 6 y 19 de la LDF	
d.	Informes Trimestrales sobre el avance de las acciones para recuperar el Balance Presupuestario de Recursos Disponibles (bb)	Reporte Trim. y Cuenta Pública				Art. 6 y 19 de la LDF	
<b>3 Servicios Personales</b>							
a.	Remuneraciones de los servidores públicos (cc)	Proyecto de Presupuesto de Egresos				Art. 10 y 21 de la LDF	
b.	Previsiones salariales y económicas para cubrir incrementos salariales, creación de plazas y otros (dd)	Proyecto de Presupuesto de Egresos				Art. 10 y 21 de la LDF	
<b>INDICADORES DEL EJERCICIO PRESUPUESTARIO</b>							
<b>A. INDICADORES CUANTITATIVOS</b>							
<b>1 Ingresos Excedentes derivados de Ingresos de Libre Disposición</b>							
a.	Monto de Ingresos Excedentes derivados de ILD (ee)				pesos	Art. 14 y 21 de la LDF	-
b.	Monto de Ingresos Excedentes derivados de ILD destinados al fin del A.14, fracción I de la LDF (ff)				pesos	Art. 14 y 21 de la LDF	-
c.	Monto de Ingresos Excedentes derivados de ILD destinados al fin del				pesos	Art. 14 y 21 de la LDF	-



# CUENTA PÚBLICA 2025



	A.14, fracción II, a) de la LDF (gg)						
d.	Monto de Ingresos Excedentes derivados de ILD destinados al fin del A.14, fracción II, b) de la LDF (hh)				pesos	Art. 14 y 21 de la LDF	-
e.	Monto de Ingresos Excedentes derivados de ILD destinados al fin del artículo noveno transitorio de la LDF (ii)				pesos	Art. Noveno o Transitorio de la LDF	-
<b>B. INDICADORES CUALITATIVOS</b>							
1	Análisis Costo-Beneficio para programas o proyectos de inversión mayores a 10 millones de UDIS (jj)				pesos	Art. 13 frac. III y 21 de la LDF	-
2	Análisis de conveniencia y análisis de transferencia de riesgos de los proyectos APPs (kk)					Art. 13 frac. III y 21 de la LDF	
3	Identificación de población objetivo, destino y temporalidad de subsidios (ll)					Art. 13 frac. VII y 21 de la LDF	
<b>INDICADORES DE DEUDA PÚBLICA</b>							
<b>A. INDICADORES CUANTITATIVOS</b>							
<b>1 Obligaciones a Corto Plazo</b>							
a.	Límite de Obligaciones a Corto Plazo (mm)				pesos	Art. 30 frac. I de la LDF	
b.	Obligaciones a Corto Plazo (nn)				pesos	Art. 30 frac. I de la LDF	



**RELACIÓN DE LAS CUENTAS BANCARIAS PRODUCTIVAS, ESPECÍFICAS  
EN LAS CUALES SE DEPOSITAN RECURSOS FEDERALES  
TRANSFERIDOS**

**NO APLICA**

**RELACIÓN DE BIENES QUE COMPONEN EL PATRIMONIO DEL ENTE  
PÚBLICO (ENLACE WEB DONDE ESTA PUBLICADO)**

El Instituto de Acceso a la Información y Protección de Datos Personales de Quintana Roo se extingue el 25 de noviembre del 2025, con fecha 18 de diciembre del mismo año se lleva a cabo el Acta Administrativa del acto protocolario de Entrega Recepción de los Recursos Materiales del Extinto Instituto al nuevo Instituto Quintanarroense de Transparencia para el Pueblo, con dicha acta el instituto queda sin bienes muebles, por lo cual no aplica la publicación de bienes.

**LINK DE LA RELACIÓN DE LOS BIENES MUEBLES:**

El Instituto de Acceso a la Información y Protección de Datos Personales de Quintana Roo se extingue el 25 de noviembre del 2025, con fecha 18 de diciembre del mismo año se lleva a cabo el Acta Administrativa del acto protocolario de Entrega Recepción de los Recursos Materiales del Extinto Instituto al nuevo Instituto Quintanarroense de Transparencia para el Pueblo, con dicha acta el instituto queda sin bienes muebles, por lo cual no aplica la publicación de un Link de bienes.

**LINK DE LA RELACION DE LOS BIENES INMUEBLES**

Con relación a los Bienes Inmuebles, se aclara que el Instituto de Acceso a la Información y Protección de Datos Personales de Quintana Roo no cuenta con bienes inmuebles propios.

**RELACIÓN DE ESQUEMAS BURSÁTILES Y DE COBERTURAS FINANCIERAS.**

Con relación a esquemas bursátiles y de cobertura financiera, se aclara que no es aplicable al Instituto de Acceso a la Información y Protección de Datos Personales de Quintana Roo ya que este Ente no realiza operaciones de dicha naturaleza, la presente es con la finalidad de dar cumplimiento al artículo 46, último párrafo de la Ley General de Contabilidad Gubernamental.

**INGRESOS POR APORTACIONES ESPECIALES FEDERALES**

INSTITUTO DE ACCESO A LA INFORMACIÓN Y PROTECCIÓN DE DATOS PERSONALES DE QUINTANA ROO		
INGRESOS POR APORTACIONES ESPECIALES FEDERALES		
Ejercicio 2025		
(Cifras en Pesos)		
Concepto	Recaudado	Integración (Recaudado/total de recaudado)
<b>Nombre del ramo (RAMOX)</b>	<b>0</b>	<b>0%</b>
Nombre del programa, convenio o fondo federal 1	0	0%
Nombre del programa, convenio o fondo federal 2	0	0%
Nombre del programa, convenio o fondo federal 3	0	0%
<b>Total</b>	<b>0</b>	<b>0%</b>

**NO APLICA**



**GASTOS POR APORTACIONES ESPECIALES FEDERALES**

INSTITUTO DE ACCESO A LA INFORMACIÓN Y PROTECCIÓN DE DATOS PERSONALES DE QUINTANA ROO				
GASTOS POR APORTACIONES ESPECIALES FEDERALES				
Ejercicio 2025				
(Cifras en Pesos)				
Concepto	(A)Saldo del Devengado	(B)Saldo del Ejercido	(C)Saldo del Pagado	(A+B+C=D) Total
<b>Nombre del ramo (RAMOX)</b>	0	0	0	0
Nombre del programa, convenio o fondo federal 1	0	0	0	0
Nombre del programa, convenio o fondo federal 2	0	0	0	0
Nombre del programa, convenio o fondo federal 3	0	0	0	0
<b>Total</b>	0	0	0	0

**NO APLICA**



**ESTADO PRESUPUESTARIO DE INGRESOS Y EGRESOS**

INSTITUTO DE ACCESO A LA INFORMACIÓN Y PROTECCIÓN DE DATOS PERSONALES DE QUINTANA ROO		
ESTADO PRESUPUESTARIO DE INGRESOS Y EGRESOS		
Del 1 de enero al 31 de diciembre de 2025 y 2024		
(Miles en Pesos)		
<b>Concepto</b>	<b>2025</b>	<b>2024</b>
<b>Ingresos</b>		
Impuestos	0	0
Cuotas y Aportaciones de Seguridad Social	0	0
Contribuciones de Mejoras	0	0
Derechos	0	0
Productos	10,713.48	0
Aprovechamientos	0	0
Ingresos por Venta de Bienes y Servicios	70,400.28	0
Participaciones	0	0
Aportaciones	0	0
Convenios	0	0
Transferencias, Asignaciones, subsidios y Otras Ayudas	48,008,166.69	53,383,240.14
Endeudamiento Neto		0
<b>Suma de Ingresos</b>	<b>48,089,280.45</b>	<b>53,383,240.14</b>
<b>Concepto</b>	<b>2025</b>	<b>2024</b>
Servicios Personales	36,750,079.71	41,574,712.26
Materiales y Suministros	2,386,291.61	2,702,961.22
Servicios Generales	6,050,696.87	7,719,344.57
Transferencias, Asignaciones, Subsidios y Otras Ayudas	0	7,200.00
Bienes Muebles, Inmuebles e Intangibles	7,449.93	1,371,968.66
Inversión Pública	0	0
Inversiones Financieras y Otras Provisiones	0	0
Participaciones y Aportaciones	0	0
Deuda Pública	0	0
<b>Suma de egresos</b>	<b>45,194,518.12</b>	<b>53,376,186.71</b>
<b>(Superávit o Déficit) del ejercicio</b>	<b>2,894,762.33</b>	<b>7,053</b>

Instituto de Acceso a la Información y Protección de Datos Personales de Quintana Roo						
ESTADO ANALÍTICO DE INGRESOS CON BASE EN RECAUDADO						
Ejercicio 2025 comparativo con 2024 (Cifras en Pesos)						
Concepto	2024	2025		Variaciones respecto a: Ingreso estimado 2025		Variación Real *
	Recaudado	Estimado	Recaudado	Importe	%	%
Impuestos	0	0	0	0	0	0
Cuotas y Aportaciones de Seguridad Social	0	0	0	0	^	0
Contribuciones de Mejoras	0	0	0	0	^	0
Derechos	0	0	0	0	^	0
Productos	0	0	0	0	^	0
Corriente	0	10,713.48	10,713.48	0	^	0
Capital	0	0	0	0	^	0
Aprovechamientos	0	0	0	0	^	0
Corriente	0	0	0	0	^	0
Capital	0	0	0	0	^	0
Ingresos por Ventas de Bienes y Servicios	0	70,400.28	70,400.28	0	0	0
Participaciones y Aportaciones	55,892,252.28	54,486,608.39	48,008,166.69	6,478,441.70	88%	-14%
Transferencias, Asignaciones, Subsidios y Otras Ayudas	0	0	0	0	0	0
Ingresos Derivados de Financiamientos	0	0	0	0	0	0
<b>TOTALES</b>	<b>55,892,252.28</b>	<b>54,567,722.15</b>	<b>48,089,280.45</b>	<b>6,478,441.70</b>	<b>88%</b>	<b>-14%</b>

\* Factor de deflatación 1.042

Deflactado con el Índice Nacional de Precios Promedio del Consumidor.  
Las cifras pueden presentar diferencias por redondeos.

Instituto de Acceso a la Información y Protección de Datos Personales de Quintana Roo						
ESTADO ANALÍTICO DE INGRESOS CON BASE EN RECAUDADO						
Ejercicio 2025 comparativo con 2024 (Cifras en Pesos)						
Concepto	2024	2025		Variaciones respecto a: Ingreso estimado 2025		Variación Real *
	Recaudado	Estimado	Recaudado	Importe	%	%
<b>Ingresos del Gobierno</b>	<b>0</b>	<b>0</b>	<b>0</b>	<b>0</b>	<b>0</b>	<b>0</b>
Impuestos	0	0	0	0	^	0
Contribuciones de Mejoras	0	0	0	0	^	0
Derechos	0	0	0	0	^	0
Productos	0	0	0	0	^	0
Corriente	0	10,713.48	10,713.48	0	^	10,713.48
Capital	0	0	0	0	^	0
Aprovechamientos	0	0	0	0	^	0
Corriente	0	0	0	0	^	0
Capital	0	0	0	0	^	0
Participaciones y Aportaciones	0	0	0	0	^	0
Transferencias, Asignaciones, Subsidios y Otras Ayudas	0	0	0	0	^	0
<b>Ingresos del Organismos y Empresas</b>	<b>55,892,252.28</b>	<b>54,486,608.39</b>	<b>48,008,166.69</b>	<b>6,478,441.70</b>	<b>88%</b>	<b>-14%</b>
Cuotas y Aportaciones de Seguridad social	0	0	0	0	0	0
Ingresos por Ventas de Bienes y Servicios	0	70,400.28	70,400.28	0	0	0
Transferencias, Asignaciones, Subsidios y Otras Ayudas	55,892,252.28	54,486,608.39	48,008,166.69	6,478,441.70	88%	-14%
<b>Ingresos derivados de Financiamiento</b>	<b>0</b>	<b>0</b>	<b>0</b>	<b>0</b>	<b>0</b>	<b>0</b>
Ingresos Derivados de Financiamiento	0	0	0	0	0	0
<b>TOTALES</b>	<b>55,892,252.28</b>	<b>54,567,722.15</b>	<b>48,089,280.45</b>	<b>6,478,441.70</b>	<b>88%</b>	<b>-14%</b>

\* Factor de deflatación 1.042

Deflactado con el Índice Nacional de Precios Promedio del Consumidor.  
Las cifras pueden presentar diferencias por redondeos.

**ESTADOS ANALÍTICOS COMPARATIVOS DEL EJERCICIO DEL  
PRESUPUESTO DE EGRESOS.**

**Estado analítico del ejercicio del Presupuesto de Egresos por Objeto  
del gasto**

Instituto de Acceso a la Información y Protección de Datos Personales de Quintana Roo ESTADO ANALÍTICO DEL PRESUPUESTO DE EGRESOS CON BASE EN DEVENGADO Clasificación por Objeto del Gasto (Capítulo y Concepto) Ejercicio 2025 comparativo con 2024 (Cifras en Pesos)						
Concepto	2024	2025		Variaciones respecto a: Presupuesto Aprobado 2025		Variación Real *
	Devengado	Aprobado	Devengado	Importe	%	%
<b>Servicios Personales</b>	41,574,712	43,736,061	36,750,080	6,985,981	-16%	-12%
Remuneraciones al Personal de Carácter Permanente	17,174,062	15,760,216	14,488,233	1,271,983	-8%	-16%
Remuneraciones al Personal de Carácter Transitorio	1,801,992	318,972	156,000	162,972	-51%	-91%
Remuneraciones Adicionales y Especiales	6,662,080	7,807,677	4,659,911	3,147,767	-40%	-30%
Seguridad Social	3,368,359	3,855,906	3,079,148	776,758	-20%	-9%
Otras Prestaciones Sociales y Económicas	6,662,328	13,123,177	12,240,076	883,101	-7%	84%
Previsiones	0	0	0	0	0%	0%
Pago de Estímulos a Servidores Públicos	5,905,892	2,870,112	2,126,712	743,400	-26%	-64%
<b>Materiales y Suministros</b>	2,702,961	2,711,291	2,386,292	324,999	-12%	-2%
Materiales de Administración, Emisión de Documentos y Artículos Oficiales	714,686	650,838	531,802	119,036	-18%	-26%
Alimentos y Utensilios	933,954	1,050,251	965,065	85,185	-8%	3%
Materias Primas y Materiales de Producción y Comercialización	0	2,400	0	2,400	-100%	0%
Materiales y Artículos de Construcción y de Reparación	26,296	4,011	3,931	80	-2%	-85%
Productos Químicos, Farmacéuticos y de Laboratorio	854.00	353	353	-	0%	-59%
Combustibles, Lubricantes y Aditivos	839,695.00	958,549	846,601	111,948	-12%	1%
Vestuario, Blancos, Prendas de Protección y Artículos Deportivos	57,544.00	789	525	264	-33%	-99%
Materiales y Suministros para Seguridad	0	0	0	-	0%	0%
Herramientas, Refacciones y Accesorios Menores	129,932.00	44,101	38,015	6,086	-14%	-71%
<b>Servicios Generales</b>	7,719,345.00	7,614,256	6,050,697	1,563,559	-21%	-22%
Servicios Básicos	784,162.00	857,565	699,172	158,393	-18%	-11%
Servicios de Arrendamiento	1,309,683.00	1,406,906	1,187,291	219,615	-16%	-9%
Servicios Profesionales, Científicos, Técnicos y Otros Servicios	536,690.00	566,920	494,247	72,673	-13%	-8%
Servicios Financieros, Bancarios y Comerciales	121,011.00	299,753	294,745	5,008	-2%	144%
Servicios de Instalación, Reparación, Mantenimiento y Conservación	791,690.00	238,446	232,946	5,500	-2%	-71%
Servicios de Comunicación Social y Publicidad	154,791.00	78,893	78,893	-	0%	-49%
Servicios de Traslado y Viáticos	1,083,488.00	1,144,174	981,124	163,050	-14%	-9%
Servicios Oficiales	638,457.00	469,303	400,540	68,763	-15%	-37%
Otros Servicios Generales	2,299,373.00	2,552,297	1,681,739	870,558	-34%	-27%
<b>Transferencias, Asignaciones, Subsidios y Otras Ayudas</b>	7,200.00	130,000	0	130,000	-100%	-100%
Transferencias Internas y Asignaciones al Sector Público	0	0	0	0	0%	0%
Transferencias al Resto del Sector Público	0	0	0	0	0%	0%
Subsidios y Subvenciones	0	0	0	0	0%	0%
Ayudas Sociales	7,200.00	130,000	-	130,000	-100%	-100%
Pensiones y Jubilaciones	0	0	0	0	0%	0%
Transferencias a Fideicomisos, Mandatos y Otros Análogos	0	0	0	0	0%	0%
Transferencias a la Seguridad Social	0	0	0	0	0%	0%
Donativos	0	0	0	0	0%	0%
Transferencias al Exterior	0	0	0	0	0%	0%
<b>Bienes Muebles, Inmuebles e Intangibles</b>	1,371,969.00	295,000	7,450	287,550	-97%	-99%
Mobiliario y Equipo de Administración	107,272.00	121,050	0	121,050	-100%	-100%
Mobiliario y Equipo Educativo y Recreativo	5,800.00	0	0	0	0%	-100%
Equipo e Instrumental Médico y de Laboratorio	0	0	0	0	0%	0%
Vehículos y Equipo de Transporte	1,074,232.00	0	0	0	0%	-100%
Equipo de Defensa y Seguridad	0	0	0	0	0%	0%
Maquinaria, Otros Equipos y Herramientas	184,665.00	7,450	7,450	0	0%	-96%
Activos Biológicos	0	0	0	0	0%	0%
Bienes Inmuebles	0	0	0	0	0%	0%
Activos Intangibles	0	166,500	0	166,500	-100%	0%
<b>Inversión Pública</b>	0	0	0	0	0%	0%
Obra Pública en Bienes de Dominio Público	0	0	0	0	0%	0%
Obra Pública en Bienes Propios	0	0	0	0	0%	0%
Proyectos Productivos y Acciones de Fomento	0	0	0	0	0%	0%
<b>Inversiones Financieras y Otras Provisiones</b>	0	0	0	0	0%	0%
Inversiones para el Fomento de Actividades Productivas	0	0	0	0	0%	0%
Acciones y Participaciones de Capital	0	0	0	0	0%	0%
Compra de Títulos y Valores	0	0	0	0	0%	0%
Concesión de Préstamos	0	0	0	0	0%	0%
Inversiones en Fideicomisos, Mandatos y Otros Análogos	0	0	0	0	0%	0%
Otras Inversiones Financieras	0	0	0	0	0%	0%
Provisiones para Contingencias y Otras Erogaciones Especiales	0	0	0	0	0%	0%
<b>Participaciones y Aportaciones</b>	0	0	0	0	0%	0%



<b>Instituto de Acceso a la Información y Protección de Datos Personales de Quintana Roo</b> <b>ESTADO ANALÍTICO DEL PRESUPUESTO DE EGRESOS</b> <b>CON BASE EN DEVENGADO</b> Clasificación por Objeto del Gasto (Capítulo y Concepto) Ejercicio 2025 comparativo con 2024 (Cifras en Pesos)							
Concepto	2024		2025		Variaciones respecto a: Presupuesto Aprobado 2025		Variación Real *
	Devengado	Aprobado	Devengado	Aprobado	Importe	%	%
Participaciones	0	0	0	0	0	0%	0%
Aportaciones	0	0	0	0	0	0%	0%
Convenios	0	0	0	0	0	0%	0%
<b>Deuda Pública</b>	0	0	0	0	0	0%	0%
Amortización de la Deuda Pública	0	0	0	0	0	0%	0%
Intereses de la Deuda Pública	0	0	0	0	0	0%	0%
Comisiones de la Deuda Pública	0	0	0	0	0	0%	0%
Gastos de la Deuda Pública	0	0	0	0	0	0%	0%
Costo por Coberturas	0	0	0	0	0	0%	0%
Apoyos Financieros	0	0	0	0	0	0%	0%
Adeudos de Ejercicios Fiscales Anteriores (ADEFAS)	0	0	0	0	0	0%	0%
<b>Total del Egreso</b>	<b>53,376,187.00</b>	<b>54,486,608</b>	<b>45,194,518</b>		<b>9,292,090</b>	<b>-17%</b>	<b>-15%</b>

\* Factor de deflatación 1.042

Deflactado con el Índice Nacional de Precios Promedio del Consumidor.

Las cifras pueden presentar diferencias por redondeos.

<b>Instituto de Acceso a la Información y Protección de Datos Personales de Quintana Roo</b> <b>ESTADO ANALÍTICO DEL PRESUPUESTO DE EGRESOS</b> <b>CON BASE EN FLUJO DE EFECTIVO</b> Clasificación por Objeto del Gasto (Capítulo y Concepto) Ejercicio 2025 comparativo con 2024 (Cifras en Pesos)							
Concepto	2024		2025		Variaciones respecto a: Presupuesto Aprobado 2025		Variación Real *
	Pagado	Aprobado	Pagado	Aprobado	Importe	%	%
<b>Servicios Personales</b>	41,574,712	43,736,061	36,750,080		6,985,981	-16%	-12%
Remuneraciones al Personal de Carácter Permanente	17,174,062	15,760,216	14,488,233		1,271,983	-8%	-16%
Remuneraciones al Personal de Carácter Transitorio	1,801,992	318,972	156,000		162,972	-51%	-91%
Remuneraciones Adicionales y Especiales	6,662,080	7,807,677	4,659,911		3,147,767	-40%	-30%
Seguridad Social	3,368,359	3,855,906	3,079,148		776,758	-20%	-9%
Otras Prestaciones Sociales y Económicas	6,662,328	13,123,177	12,240,076		883,101	-7%	84%
Previsiones	0	0	0		0		
Pago de Estímulos a Servidores Públicos	5,905,892	2,870,112	2,126,712		743,400	-26%	-64%
<b>Materiales y Suministros</b>	2,702,961	2,711,291	2,386,292		324,999	-12%	-12%
Materiales de Administración, Emisión de Documentos y Artículos Oficiales	714,686	650,838	531,802		119,036	-18%	-26%
Alimentos y Utensilios	933,954	1,050,251	965,065		85,185	-8%	3%
Materias Primas y Materiales de Producción y Comercialización	0	2,400	0		2,400	-100%	
Materiales y Artículos de Construcción y de Reparación	26,296	4,011	3,931		80	-2%	-85%
Productos Químicos, Farmacéuticos y de Laboratorio	854.00	353	353		-	0%	-59%
Combustibles, Lubricantes y Aditivos	839,695.00	958,549	846,601		111,948	-12%	1%
Vestuario, Blancos, Prendas de Protección y Artículos Deportivos	57,544.00	789	525		264	-33%	-99%
Materiales y Suministros para Seguridad	0	0	0		-	0%	0%
Herramientas, Refacciones y Accesorios Menores	129,932.00	44,101	38,015		6,086	-14%	-71%
<b>Servicios Generales</b>	7,719,345.00	7,614,256	6,050,697		1,563,559	-21%	-22%
Servicios Básicos	784,162.00	857,565	699,172		158,393	-18%	-11%
Servicios de Arrendamiento	1,309,683.00	1,406,906	1,187,291		219,615	-16%	-9%
Servicios Profesionales, Científicos, Técnicos y Otros Servicios	536,690.00	566,920	494,247		72,673	-13%	-8%
Servicios Financieros, Bancarios y Comerciales	121,011.00	299,753	294,745		5,008	-2%	144%
Servicios de Instalación, Reparación, Mantenimiento y Conservación	791,690.00	238,446	232,946		5,500	-2%	-71%
Servicios de Comunicación Social y Publicidad	154,791.00	78,893	78,893		-	0%	-49%
Servicios de Traslado y Viáticos	1,083,488.00	1,144,174	981,124		163,050	-14%	-9%
Servicios Oficiales	638,457.00	469,303	400,540		68,763	-15%	-37%
Otros Servicios Generales	2,299,373.00	2,552,297	1,681,739		870,558	-34%	-27%
<b>Transferencias, Asignaciones, Subsidios y Otras Ayudas</b>	7,200.00	130,000	0		130,000	-100%	-100%
Transferencias Internas y Asignaciones al Sector Público	0	0	0		0	0%	0%
Transferencias al Resto del Sector Público	0	0	0		0	0%	0%
Subsidios y Subvenciones	0	0	0		0	0%	0%
Ayudas Sociales	7,200.00	130,000	-		130,000	-100%	-100%
Pensiones y Jubilaciones	0	0	0		0	0%	0%
Transferencias a Fideicomisos, Mandatos y Otros Análogos	0	0	0		0	0%	0%
Transferencias a la Seguridad Social	0	0	0		0	0%	0%
Donativos	0	0	0		0	0%	0%
Transferencias al Exterior	0	0	0		0	0%	0%
<b>Bienes Muebles, Inmuebles e Intangibles</b>	1,371,969.00	295,000	7,450		287,550	-97%	-99%
Mobiliario y Equipo de Administración	107,272.00	121,050	0		121,050	-100%	-100%
Mobiliario y Equipo Educativo y Recreativo	5,800.00	0	0		0	0%	-100%



Instituto de Acceso a la Información y Protección de Datos Personales de Quintana Roo						
ESTADO ANALÍTICO DEL PRESUPUESTO DE EGRESOS						
CON BASE EN FLUJO DE EFECTIVO						
Clasificación por Objeto del Gasto (Capítulo y Concepto)						
Ejercicio 2025 comparativo con 2024						
(Cifras en Pesos)						
Concepto	2024	2025		Variaciones respecto a:		Variación
	Pagado	Aprobado	Pagado	Presupuesto Aprobado	2025	Real *
				Importe	%	%
Equipo e Instrumental Médico y de Laboratorio	0	0	0	0	0%	0%
Vehículos y Equipo de Transporte	1,074,232.00	0	0	0	0%	-100%
Equipo de Defensa y Seguridad	0	0	0	0	0%	0%
Maquinaria, Otros Equipos y Herramientas	184,665.00	7,450	7,450	0	0%	-96%
Activos Biológicos	0	0	0	0	0%	0%
Bienes Inmuebles	0	0	0	0	0%	0%
Activos Intangibles	0	166,500	0	166,500	-100%	0%
<b>Inversión Pública</b>	0	0	0	0	0%	0%
Obra Pública en Bienes de Dominio Público	0	0	0	0	0%	0%
Obra Pública en Bienes Propios	0	0	0	0	0%	0%
Proyectos Productivos y Acciones de Fomento	0	0	0	0	0%	0%
<b>Inversiones Financieras y Otras Provisiones</b>	0	0	0	0	0%	0%
Inversiones para el Fomento de Actividades Productivas	0	0	0	0	0%	0%
Acciones y Participaciones de Capital	0	0	0	0	0%	0%
Compra de Títulos y Valores	0	0	0	0	0%	0%
Concesión de Préstamos	0	0	0	0	0%	0%
Inversiones en Fideicomisos, Mandatos y Otros Análogos	0	0	0	0	0%	0%
Otras Inversiones Financieras	0	0	0	0	0%	0%
Provisiones para Contingencias y Otras Erogaciones Especiales	0	0	0	0	0%	0%
<b>Participaciones y Aportaciones</b>	0	0	0	0	0%	0%
Participaciones	0	0	0	0	0%	0%
Aportaciones	0	0	0	0	0%	0%
Convenios	0	0	0	0	0%	0%
<b>Deuda Pública</b>	0	0	0	0	0%	0%
Amortización de la Deuda Pública	0	0	0	0	0%	0%
Intereses de la Deuda Pública	0	0	0	0	0%	0%
Comisiones de la Deuda Pública	0	0	0	0	0%	0%
Gastos de la Deuda Pública	0	0	0	0	0%	0%
Costo por Coberturas	0	0	0	0	0%	0%
Apoyos Financieros	0	0	0	0	0%	0%
Adeudos de Ejercicios Fiscales Anteriores (ADEFAS)	0	0	0	0	0%	0%
<b>Total del Egreso</b>	<b>53,376,187.00</b>	<b>54,486,608</b>	<b>45,194,518</b>	<b>9,292,090</b>	<b>-17%</b>	<b>-15%</b>

\* Factor de deflactación 1.042  
Deflactado con el Índice Nacional de Precios Promedio del Consumidor.  
Las cifras pueden presentar diferencias por redondeos.

**Estado analítico del ejercicio del Presupuesto de Egresos en clasificación por Tipo de Gasto.**

Instituto de Acceso a la Información y Protección de Datos Personales de Quintana Roo						
ESTADO ANALÍTICO DEL PRESUPUESTO DE EGRESOS						
CON BASE EN DEVENGADO						
Clasificación Económica (Tipo de Gasto)						
Ejercicio 2025 comparativo con 2024						
(Cifras en Pesos)						
Concepto	2024	2025		Variaciones respecto a: Presupuesto Aprobado 2025		Variación Real *
	Devengado	Aprobado	Devengado	Importe	%	%
Gastos Corrientes	52,004,218.05	54,191,608.39	45,187,068.19	9,004,540.20	-17%	-13%
Gastos de Capital	1,371,968.66	295,000.00	7,449.93	287,550.07	-97%	-99%
Amortizaciones de la Deuda y Disminución de Pasivos	0	0	0	0		
Pensiones y Jubilaciones	0	0	0	0		
Participaciones	0	0	0	0		
<b>Total del Egreso</b>	<b>53,376,186.71</b>	<b>54,486,608.39</b>	<b>45,194,518.12</b>	<b>9,292,090.27</b>	<b>-17%</b>	<b>-15%</b>

\* Factor de deflactación 1.042

Deflactado con el Índice Nacional de Precios Promedio del Consumidor.

Las cifras pueden presentar diferencias por redondeos.

Instituto de Acceso a la Información y Protección de Datos Personales de Quintana Roo						
ESTADO ANALÍTICO DEL PRESUPUESTO DE EGRESOS						
CON BASE EN FLUJO DE EFECTIVO						
Clasificación Económica (Tipo de Gasto)						
Ejercicio 2025 comparativo con 2024						
(Cifras en Pesos)						
Concepto	2024	2025		Variaciones respecto a: Presupuesto Aprobado 2025		Variación Real *
	Pagado	Aprobado	Pagado	Importe	%	%
Gastos Corrientes	52,004,218.05	54,191,608.39	45,187,068.19	9,004,540.20	-17%	-13%
Gastos de Capital	1,371,968.66	295,000.00	7,449.93	287,550.07	-97%	-99%
Amortizaciones de la Deuda y Disminución de Pasivos	0	0	0	0		
Pensiones y Jubilaciones	0	0	0	0		
Participaciones	0	0	0	0		
<b>Total del Egreso</b>	<b>53,376,186.71</b>	<b>54,486,608.39</b>	<b>45,194,518.12</b>	<b>9,292,090.27</b>	<b>-17%</b>	<b>-15%</b>

\* Factor de deflactación 1.042

Deflactado con el Índice Nacional de Precios Promedio del Consumidor.

Las cifras pueden presentar diferencias por redondeos.

**Estado analítico del ejercicio del Presupuesto de Egresos en  
Clasificación Administrativa**

Instituto de Acceso a la Información y Protección de Datos Personales de Quintana Roo ESTADO ANALÍTICO DEL PRESUPUESTO DE EGRESOS CON BASE EN DEVENGADO Clasificación Administrativa Ejercicio 2025 comparativo con 2024 (Cifras en Pesos)						
Concepto	2024	2025		Variaciones respecto a: Presupuesto Aprobado 2025		Variación Real *
	Devengado	Aprobado	Devengado	Importe	%	%
Comisionado Presidente	13,349,299.81	16,506,503.20	14,747,474.83	1,759,028.37	-11%	10%
Unidad de Transparencia	1,716,258.14	2,098,052.65	1,773,160.66	324,891.99	-15%	3%
Órgano Interno de Control	3,359,052.40	4,653,186.26	4,400,802.92	252,383.34	-5%	31%
Despacho del Secretario Ejecutivo	2,145,946.51	2,049,153.87	1,719,751.48	329,402.39	-16%	-20%
Dirección de Relaciones Públicas y Comunicación Social	894,267.97	1,201,181.89	765,913.98	435,267.91	-36%	-14%
Dirección de Tecnologías de la Información	1,548,426.53	1,941,325.61	1,230,467.10	710,858.51	-37%	-21%
Despacho de la Coordinación Jurídica, de Datos Personales y Archivos	6,165,262.17	6,543,473.70	6,009,886.93	533,586.77	-8%	-3%
Despacho de la Coordinación Administrativa	8,630,239.43	861,786.51	638,051.15	223,735.36	-26%	-93%
Despacho de la Coordinación de Capacitación	1,536,313.71	2,261,342.17	1,710,203.15	551,139.02	-24%	11%
Despacho de la Coordinación de Vinculación	638,295.28	2,333,083.04	1,848,725.35	484,357.69	-21%	190%
Dirección de lo Consultivo y Contencioso	1,628,070.35	1,885,318.52	1,309,763.51	575,555.01	-31%	-20%
Dirección de Protección de Datos Personales	1,517,824.60	1,222,276.39	818,722.82	403,553.57	-33%	-46%
Dirección de Archivo	315,879.55	521,769.43	368,536.58	153,232.85	-29%	17%
Dirección de Recursos Financieros, Presupuesto y Contabilidad	1,053,247.80	1,751,757.27	1,339,725.12	412,032.15	-24%	27%
Dirección de Recursos Humanos, Materiales y Servicios Generales	1,438,343.15	1,914,802.47	1,316,766.21	598,036.26	-31%	-8%
Dirección de Administración	2,640,384.54	2,086,782.52	1,893,006.83	193,775.69	-9%	-28%
Dirección de Planeación	619,443.96	635,031.87	387,433.49	247,598.38	-39%	-37%
Dirección de Cultura de la Apertura Informativa	525,860.18	450,241.98	316,608.27	133,633.71	-30%	-40%
Dirección de Cultura para la Transparencia	60,000.00	62,781.37	51,094.01	11,687.36	-19%	-15%
Dirección de Formación Continua	688,654.74	550,735.59	407,829.51	142,906.08	-26%	-41%
Dirección de Verificación de Obligaciones de Transparencia	1,619,817.67	1,331,510.71	951,314.84	380,195.87	-29%	-41%
Dirección de Proyectos con Sujetos Obligados y Sistema Nacional	1,285,298.22	1,624,511.37	1,189,279.38	435,231.99	-27%	-7%
<b>Total del Egreso</b>	<b>53,376,186.71</b>	<b>54,486,608.39</b>	<b>45,194,518.12</b>	<b>9,292,090.27</b>	<b>-17%</b>	<b>-15%</b>

\* Factor de deflatación 1.042  
Deflactado con el Índice Nacional de Precios Promedio del Consumidor.  
Las cifras pueden presentar diferencias por redondeos.

Instituto de Acceso a la Información y Protección de Datos Personales de Quintana Roo ESTADO ANALÍTICO DEL PRESUPUESTO DE EGRESOS CON BASE EN FLUJO DE EFECTIVO Clasificación Administrativa Ejercicio 2025 comparativo con 2024 (Cifras en Pesos)						
Concepto	2024	2025		Variaciones respecto a: Presupuesto Aprobado 2025		Variación Real *
	Pagado	Aprobado	Pagado	Importe	%	%
Comisionado Presidente	13,349,299.81	16,506,503.20	14,747,474.83	1,759,028.37	-11%	10%
Unidad de Transparencia	1,716,258.14	2,098,052.65	1,773,160.66	324,891.99	-15%	3%
Órgano Interno de Control	3,359,052.40	4,653,186.26	4,400,802.92	252,383.34	-5%	31%
Despacho del Secretario Ejecutivo	2,145,946.51	2,049,153.87	1,719,751.48	329,402.39	-16%	-20%
Dirección de Relaciones Públicas y Comunicación Social	894,267.97	1,201,181.89	765,913.98	435,267.91	-36%	-14%
Dirección de Tecnologías de la Información	1,548,426.53	1,941,325.61	1,230,467.10	710,858.51	-37%	-21%
Despacho de la Coordinación Jurídica, de Datos Personales y Archivos	6,165,262.17	6,543,473.70	6,009,886.93	533,586.77	-8%	-3%
Despacho de la Coordinación Administrativa	8,630,239.43	861,786.51	638,051.15	223,735.36	-26%	-93%
Despacho de la Coordinación de Capacitación	1,536,313.71	2,261,342.17	1,710,203.15	551,139.02	-24%	11%
Despacho de la Coordinación de Vinculación	638,295.28	2,333,083.04	1,848,725.35	484,357.69	-21%	190%
Dirección de lo Consultivo y Contencioso	1,628,070.35	1,885,318.52	1,309,763.51	575,555.01	-31%	-20%
Dirección de Protección de Datos Personales	1,517,824.60	1,222,276.39	818,722.82	403,553.57	-33%	-46%
Dirección de Archivo	315,879.55	521,769.43	368,536.58	153,232.85	-29%	17%
Dirección de Recursos Financieros, Presupuesto y Contabilidad	1,053,247.80	1,751,757.27	1,339,725.12	412,032.15	-24%	27%
Dirección de Recursos Humanos, Materiales y Servicios Generales	1,438,343.15	1,914,802.47	1,316,766.21	598,036.26	-31%	-8%
Dirección de Administración	2,640,384.54	2,086,782.52	1,893,006.83	193,775.69	-9%	-28%
Dirección de Planeación	619,443.96	635,031.87	387,433.49	247,598.38	-39%	-37%
Dirección de Cultura de la Apertura Informativa	525,860.18	450,241.98	316,608.27	133,633.71	-30%	-40%
Dirección de Cultura para la Transparencia	60,000.00	62,781.37	51,094.01	11,687.36	-19%	-15%
Dirección de Formación Continua	688,654.74	550,735.59	407,829.51	142,906.08	-26%	-41%
Dirección de Verificación de Obligaciones de Transparencia	1,619,817.67	1,331,510.71	951,314.84	380,195.87	-29%	-41%
Dirección de Proyectos con Sujetos Obligados y Sistema Nacional	1,285,298.22	1,624,511.37	1,189,279.38	435,231.99	-27%	-7%
<b>Total del Egreso</b>	<b>53,376,186.71</b>	<b>54,486,608.39</b>	<b>45,194,518.12</b>	<b>9,292,090.27</b>	<b>-17%</b>	<b>-15%</b>

\* Factor de deflatación 1.042  
Deflactado con el Índice Nacional de Precios Promedio del Consumidor.  
Las cifras pueden presentar diferencias por redondeos.

**Estado analítico del ejercicio del Presupuesto de Egresos en Clasificación Funcional**

Instituto de Acceso a la Información y Protección de Datos Personales de Quintana Roo							
ESTADO ANALÍTICO DEL PRESUPUESTO DE EGRESOS CON BASE EN DEVENGADO							
Clasificación Funcional							
Ejercicio 2025 comparativo con 2024							
(Cifras en Pesos)							
Concepto	2024		2025		Variaciones respecto a: Presupuesto Aprobado 2025		Variación Real *
	Devengado	Aprobado	Devengado	Importe	%	%	
<b>Gobierno</b>	55,892,252.28	54,486,608.39	45,194,518.12	9,292,090.27	-17%	-19%	
Legislación	0	0	0	0			
Justicia	0	0	0	0			
Coordinación de la Política de Gobierno	0	0	0	0			
Relaciones Exteriores	0	0	0	0			
Asuntos Financieros y Hacendarios	0	0	0	0			
Seguridad Nacional	0	0	0	0			
Asuntos de Orden Público y de Seguridad Interior	0	0	0	0			
Otros Servicios Generales	55,892,252.28	54,486,608.39	45,194,518.12	9,292,090.27	-17%	-19%	
<b>Desarrollo Social</b>							
Protección Ambiental	0	0	0	0			
Vivienda y Servicios a la Comunidad	0	0	0	0			
Salud	0	0	0	0			
Recreación, Cultura y Otras Manifestaciones Sociales	0	0	0	0			
Educación	0	0	0	0			
Protección Social	0	0	0	0			
Otros Asuntos Sociales	0	0	0	0			
<b>Desarrollo Económico</b>							
Asuntos Económicos, Comerciales y Laborales en General	0	0	0	0			
Agropecuaria, Silvicultura, Pesca y Caza	0	0	0	0			
Combustibles y Energía	0	0	0	0			
Minería, Manufacturas y Construcción	0	0	0	0			
Transporte	0	0	0	0			
Comunicaciones	0	0	0	0			
Turismo	0	0	0	0			
Ciencia, Tecnología e Innovación	0	0	0	0			
Otras Industrias y Otros Asuntos Económicos	0	0	0	0			
<b>Otros</b>							
Transacciones de la Deuda Pública / Costo Financiero de la Deuda	0	0	0	0			
Transferencias, Participaciones y Aportaciones entre Diferentes Niveles y Ordenes de Gobierno	0	0	0	0			
Saneamiento del Sistema Financiero	0	0	0	0			
Adeudos de Ejercicios Fiscales Anteriores	0	0	0	0			
<b>Total del Egreso</b>	<b>55,892,252.28</b>	<b>54,486,608.39</b>	<b>45,194,518.12</b>	<b>9,292,090.27</b>	<b>-17%</b>	<b>-19%</b>	

\* Factor de deflactación 1.042  
Deflactado con el Índice Nacional de Precios Promedio del Consumidor.  
Las cifras pueden presentar diferencias por redondeos.

Instituto de Acceso a la Información y Protección de Datos Personales de Quintana Roo							
ESTADO ANALÍTICO DEL PRESUPUESTO DE EGRESOS CON BASE EN FLUJO DE EFECTIVO							
Clasificación Funcional							
Ejercicio 2025 comparativo con 2024							
(Cifras en Pesos)							
Concepto	2024		2025		Variaciones respecto a: Presupuesto Aprobado 2025		Variación Real *
	Pagado	Aprobado	Pagado	Importe	%	%	
<b>Gobierno</b>	55,892,252.28	54,486,608.39	45,194,518.12	9,292,090.27	-17%	-19%	
Legislación	0	0	0	0			
Justicia	0	0	0	0			
Coordinación de la Política de Gobierno	0	0	0	0			
Relaciones Exteriores	0	0	0	0			
Asuntos Financieros y Hacendarios	0	0	0	0			
Seguridad Nacional	0	0	0	0			
Asuntos de Orden Público y de Seguridad Interior	0	0	0	0			
Otros Servicios Generales	55,892,252.28	54,486,608.39	45,194,518.12	9,292,090.27	-17%	-19%	
<b>Desarrollo Social</b>							
Protección Ambiental	0	0	0	0			
Vivienda y Servicios a la Comunidad	0	0	0	0			
Salud	0	0	0	0			
Recreación, Cultura y Otras Manifestaciones Sociales	0	0	0	0			
Educación	0	0	0	0			



Instituto de Acceso a la Información y Protección de Datos Personales de Quintana Roo						
ESTADO ANALÍTICO DEL PRESUPUESTO DE EGRESOS						
CON BASE EN DEVENGADO						
Clasificación Funcional						
Ejercicio 2025 comparativo con 2024						
(Cifras en Pesos)						
Concepto	2024	2025		Variaciones respecto a: Presupuesto Aprobado 2025		Variación Real *
	Devengado	Aprobado	Devengado	Importe	%	%
Protección Social	0	0	0	0		
Otros Asuntos Sociales	0	0	0	0		
<b>Desarrollo Económico</b>	<b>0</b>	<b>0</b>	<b>0</b>	<b>0</b>		
Asuntos Económicos, Comerciales y Laborales en General	0	0	0	0		
Agropecuaria, Silvicultura, Pesca y Caza	0	0	0	0		
Combustibles y Energía	0	0	0	0		
Minería, Manufacturas y Construcción	0	0	0	0		
Transporte	0	0	0	0		
Comunicaciones	0	0	0	0		
Turismo	0	0	0	0		
Ciencia, Tecnología e Innovación	0	0	0	0		
Otras Industrias y Otros Asuntos Económicos	0	0	0	0		
<b>Otros</b>	<b>0</b>	<b>0</b>	<b>0</b>	<b>0</b>		
Transacciones de la Deuda Pública / Costo Financiero de la Deuda	0	0	0	0		
Transferencias, Participaciones y Aportaciones entre Diferentes Niveles y Ordenes de Gobierno	0	0	0	0		
Saneamiento del Sistema Financiero	0	0	0	0		
Adeudos de Ejercicios Fiscales Anteriores	0	0	0	0		
<b>Total del Egreso</b>	<b>55,892,252.28</b>	<b>54,486,608.39</b>	<b>45,194,518.12</b>	<b>9,292,090.27</b>	<b>-17%</b>	<b>-19%</b>

\* Factor de deflatación 1.042

Deflactado con el Índice Nacional de Precios Promedio del Consumidor.

Las cifras pueden presentar diferencias por redondeos.

