

FONDO PARA EL MEJORAMIENTO EN LA ADMINISTRACIÓN E IMPARTICIÓN DE JUSTICIA

CONTENIDO

INTRODUCCIÓN

1 INFORMACIÓN CONTABLE

- 1.1 Estado de Actividades
- 1.2 Estado de Situación Financiera
- 1.3 Estado de Variación en la Hacienda Pública
- 1.4 Estado de Cambios en la Situación Financiera
- 1.5 Estado de Flujos de Efectivo
- 1.6 Estado Analítico del Activo
- 1.7 Estado Analítico de la Deuda y Otros Pasivos
- 1.8 Informe sobre Pasivos Contingentes
- 1.9 Notas a los Estados Financieros

2 INFORMACIÓN PRESUPUESTARIA

- 2.1 Estado analítico de ingresos
 - 2.1 Análisis y evolución de los ingresos presupuestarios
- 2.2 Estados analíticos del ejercicio del Presupuesto de Egresos 2025
 - 2.2.1 Estado analítico del ejercicio del Presupuesto de Egresos por Objeto del gasto
 - 2.2.2 Estado analítico del ejercicio del Presupuesto de Egresos en clasificación por Tipo de Gasto
 - 2.2.3 Estado analítico del ejercicio del Presupuesto de Egresos en clasificación Administrativa
 - 2.2.4 Estado analítico del ejercicio del Presupuesto de Egresos en clasificación Funcional
 - 2.2.5 Endeudamiento Neto
 - 2.2.6 Intereses de la Deuda
 - 2.2.7 Indicadores de Postura Fiscal
- 2.3 Análisis del Ejercicio del Presupuesto de Egresos.
 - 2.3.1 Presupuesto aprobado y adecuaciones.
 - 2.3.2 Ejercicio del Presupuesto de Egresos 2025.

3 INFORMACIÓN PROGRAMÁTICA

3.1 Gasto por categoría programática.

3.1.1 Programas presupuestarios

3.1.2 Estado Analítico de Avance Financiero de Programas y Proyectos de Inversión.

3.2 Indicadores para resultados.

3.2.1 Principales Indicadores de Resultados por Programa Presupuestario y Alineación Funcional.

3.2.2 Principales Indicadores de Programas Presupuestarios según los Objetivos del Plan Estatal de Desarrollo 2023-2027 y sus Programas Derivados.

3.2.3 Principales Acciones y Resultados de la gestión de Programas Presupuestarios.

3.2.3.1 Avance de Cumplimiento de los Objetivos y Metas.

3.2.4 Personas Beneficiarias por programa presupuestario y componente.

3.2.5 De los programas Destinados a la Atención de la Perspectiva de Género.

3.2.6 De los programas destinados a la Atención de la Política Anticorrupción del Estado de Quintana Roo.

3.2.7 De los programas orientados a la atención de los Derechos de las Niñas, Niños y Adolescentes.

4 ANEXOS

- Formatos referidos por la Ley de Disciplina Financiera de las Entidades Federativas y Municipios.
- Guía de cumplimiento de la Ley de Disciplina Financiera de las Entidades Federativas y los Municipios.
- Relación de las cuentas bancarias productivas específicas en las cuales se depositen los recursos federales transferidos.
- Relación de esquemas bursátiles y de coberturas financieras.
- Relación de bienes que componen el patrimonio del ente público (enlace web donde está publicado).
- Ingresos por aportaciones especiales federales.
- Gastos por aportaciones especiales federales.
- Estado presupuestario de ingresos y egresos.
- Estados analíticos comparativos de ingresos presupuestarios.
- Estados analíticos comparativos del ejercicio del Presupuesto de Egresos.
 - Estado analítico del ejercicio del Presupuesto de Egresos por Objeto del gasto
 - Estado analítico del ejercicio del Presupuesto de Egresos en clasificación por Tipo de Gasto.
 - Estado analítico del ejercicio del Presupuesto de Egresos en clasificación Administrativa
 - Estado analítico del ejercicio del Presupuesto de Egresos en clasificación Funcional

INTRODUCCIÓN

El Fondo para el Mejoramiento en la Administración e Impartición de Justicia del Estado de Quintana Roo, se constituye el 15 de enero de 1996, con la función de administrar los recursos propios y donativos de personas físicas y morales que reciba el Poder Judicial del Estado.

La administración del Fondo está a cargo del Órgano de Administración, por conducto de su presidente.

MISIÓN

La Dirección del Fondo para el Mejoramiento en la Administración e Impartición de Justicia del Órgano de Administración, es la responsable de controlar y administrar los recursos financieros y administrativos eficientemente derivados de los procesos judiciales, coadyuvando en el mejoramiento de la impartición de justicia a través de la aportación de los recursos que para tal fin se destinen.

VISIÓN

Ser la Dirección del Fondo para el Mejoramiento en la Administración e Impartición de Justicia del Órgano de Administración, con un servicio de atención a la ciudadanía de excelencia e innovando a partir de nuevos servicios que permitan el incremento de su patrimonio para la mejora en la administración e impartición de justicia.

El patrimonio del Fondo para el Mejoramiento en la Administración e Impartición de Justicia, se integra con:

- a).- Las multas, fianzas y cauciones que las autoridades judiciales hagan efectivas, las cuales serán remitidas al Fondo;
- b).- El monto de la reparación del daño, cuando la parte ofendida se niegue o renuncie a recibir su importe o no se presente persona alguna que justifique su derecho a recibirlo en el término de tres años;

- c).- Los intereses o rendimientos provenientes de cualquier tipo de depósito en dinero o en valores que se efectúen ante los juzgados del fuero común del Estado, tribunales o cualesquiera órganos del Poder Judicial del Estado;
- d).- Los intereses o rendimientos provenientes de la inversión de los ingresos propios del Fondo;
- e).- En general los ingresos que se produzcan por la administración de valores o por cualquier otra prestación autorizada en la Ley;
- f).- El producto de los artículos materia de un delito que no sean reclamados por sus legítimos propietarios, seis meses después de que la sentencia cause ejecutoria.
- g).- Donaciones o aportaciones hechas a favor del Fondo.

El Fondo para el Mejoramiento en la Administración e Impartición de Justicia registró recursos cuyo importe asciende a \$42,739,671.25 pesos, que corresponden a los Ingresos propios como Derechos (Conmutaciones, revocaciones, certificaciones, exhortos, certificaciones en CD, copias fotostáticas, bases de licitación, registro y homologación de convenios, constancias de certificación de personas mediadoras privadas, certificación de sellos), Productos (Intereses bancarios e intereses generados por las inversiones) y Aprovechamientos (Multas, Inscripciones y colegiaturas correspondiente a la Universidad Judicial), obtenidos en los Distritos de Chetumal, Benito Juárez, Solidaridad, Cozumel, Felipe Carrillo Puerto, Isla Mujeres, José Ma. Morelos y Lázaro Cárdenas.

De acuerdo con las cifras registradas en el sistema de contabilidad de este Fondo para el Mejoramiento en la Administración e Impartición de Justicia, en el ejercicio 2025, el gasto obtenido ascendió a \$52,459,885.81 pesos, los cuales \$604,071.03 pesos corresponden a los gastos de funcionamiento realizados por este mismo Fondo, como es el pago de servicios personales y comisiones bancarias por el manejo de las cuentas bancarias; así como \$51,855,814.78 pesos correspondientes a las

transferencias realizadas al Tribunal Superior de Justicia, obteniendo como resultado del ejercicio un déficit de 9,720,214.56 pesos.

OBJETIVOS

El Órgano de Administración, a través de la Oficina del Fondo para el Mejoramiento en la Administración e Impartición de Justicia, tiene como objetivo llevar los registros de todos los recursos que integran el Fondo, separando los recursos propios de los fondos ajenos.

1 INFORMACIÓN CONTABLE

1.1 ESTADO DE ACTIVIDADES FINANCIERA

FONDO PARA EL MEJORAMIENTO EN LA ADMINISTRACIÓN E IMPARTICIÓN DE JUSTICIA			
ESTADO DE ACTIVIDADES			
Del 01 de Enero al 31 de Diciembre de 2025			
(Cifras en Pesos)			
Concepto	2025	2024	
INGRESOS Y OTROS BENEFICIOS			
Ingresos de gestión:	42,739,671.25	44,446,614.75	
Impuestos	0.00	0.00	
Cuotas y aportaciones de seguridad social	0.00	0.00	
Contribuciones de mejoras	0.00	0.00	
Derechos	15,359,254.94	14,248,728.68	
Productos	24,068,980.20	27,258,976.56	
Aprovechamientos	3,311,436.11	2,938,909.51	
Ingresos por venta de bienes y prestación de servicios	0.00	00.0	
Participaciones, aportaciones, Convenios, Incentivos Derivados de la Colaboración Fiscal, Fondos Distintos de Aportaciones, Transferencias, Asignaciones, Subsidios y Subvenciones, y Pensiones y Jubilaciones	0.00	00.0	
Participaciones, Aportaciones, Convenios, Incentivos derivados de la colaboración fiscal y fondos distintos de Aportaciones	0.00	00.0	
Transferencia, asignaciones, subsidios y subvenciones, y Pensiones y Jubilaciones	0.00	00.0	
Otros ingresos y beneficios	0.00	12.87	
Ingresos financieros	0.00	0.00	
Incremento por variación de inventarios	0.00	0.00	
Disminución del exceso de estimaciones por pérdida o deterioro u obsolescencia	0.00	0.00	
Disminución del exceso de provisiones	0.00	0.00	
Otros ingresos y beneficios varios	0.00	12.87	
Total de ingresos y otros beneficios	42,739,671.25	44,446,627.62	
GASTOS Y OTRAS PÉRDIDAS			
Gastos de funcionamiento	604,071.03	590,578.15	
Servicios personales	421,000	474,700.00	
Materiales y suministros	0.00	0.00	
Servicios generales	183,071.03	115,878.15	
Transferencia, asignaciones, subsidios y otras ayudas	51,855,814.78	31,035,817.27	
Transferencias internas y asignaciones al sector público	51,855,814.78	31,035,817.27	
Transferencias al resto del sector público	0.00	0.00	
Subsidios y subvenciones	0.00	0.00	
Ayudas sociales	0.00	0.00	
Pensiones y jubilaciones	0.00	0.00	
Transferencias a fideicomisos, mandatos y contratos análogos	0.00	0.00	
Transferencias a la seguridad social	0.00	0.00	
Donativos	0.00	0.00	
Transferencias al exterior	0.00	0.00	
Participaciones y aportaciones	0.00	0.00	
Participaciones	0.00	0.00	
Aportaciones	0.00	0.00	
Convenios	0.00	0.00	
Intereses, comisiones y otros gastos de la deuda pública	0.00	0.00	
Intereses de la deuda pública	0.00	0.00	
Comisiones de la deuda pública	0.00	0.00	
Gastos de la deuda pública	0.00	0.00	
Costo por coberturas	0.00	0.00	
Apoyos financieros	0.00	0.00	
Otros gastos y pérdidas extraordinarias	0.00	0.00	
Estimaciones, depreciaciones, deterioros, obsolescencia y amortizaciones	0.00	0.00	
Provisiones	0.00	0.00	
Disminución de inventarios	0.00	0.00	
Otros gastos	0.00	0.00	
Inversión pública	0.00	0.00	
Inversión pública no capitalizable	0.00	0.00	
Total de gastos y otras pérdidas	52,459,885.81	31,626,395.42	
RESULTADO DEL EJERCICIO (AHORRO/DESAHORRO)	-9,720,214.56	12,820,232.20	

"Bajo protesta de decir verdad declaramos que los Estados Financieros y sus notas, son razonablemente correctos y son responsabilidad del emisor".

ELABORÓ

L.C. ARELLANO ESPINOSA LÓPEZ
JEFA DEL DEPTO DE ARMONIZACIÓN
Y CUENTA PÚBLICA

REVISÓ

MATILDE ANASTASYA CHAN
DIRECTORA DEL FONDO PARA EL
MEJORAMIENTO

Vó. Bo:

Lic. ADOLFO GONZALEZ MARTINEZ
SECRETARIO GENERAL DE ADMINISTRACIÓN DEL ORGANISMO
DE ADMINISTRACIÓN JUDICIAL

AUTORIZÓ

LIC. MANUEL RAFAEL PONCE PACHECO
PRESIDENTE DEL ORGANISMO DE ADMINISTRACIÓN DEL PODER
JUDICIAL

1.2 ESTADO DE SITUACIÓN FINANCIERA

FONDO PARA EL MEJORAMIENTO EN LA ADMINISTRACIÓN E IMPARTICIÓN DE JUSTICIA					
ESTADO DE SITUACIÓN FINANCIERA					
Al 31 de diciembre de 2025					
(Cifras en Pesos)					
Concepto	2025	2024	Concepto	2025	2024
Activo			Pasivo		
Activo circulante	559,148,507.82	533,929,148.27	Pasivo circulante	550,697,856.17	517,312,709.74
Efectivo y equivalentes	553,442,378.36	527,653,390.03	Cuentas por pagar a corto plazo	0.00	00.0
Derechos a recibir efectivo o equivalentes	5,706,129.46	6,275,758.24	Documentos por pagar a corto plazo	0.00	0.00
			Porción a corto plazo de la deuda pública a largo plazo	0.00	0.00
Derechos a recibir bienes o servicios	0.00	0.00	Títulos y valores a corto plazo	0.00	0.000
Inventarios	.00	0.00	Pasivos diferidos a corto plazo	0.00	0.00
Almacenes	0.00	0.00	Fondos y bienes de terceros en garantía		
Estimación por pérdida o deterioro de activos circulantes	0.00	0.00	y/o administración a corto plazo	492,613,500.25	467,044,288.37
Otros activos circulantes	0.00	0.00	Provisiones a corto plazo	00.0	00.0
			Otros pasivos a corto plazo	58,084,355.92	50,268,421.37
Total de activos circulantes	559,148,507.82	533,929,148.27	Total de pasivos circulantes	550,697,856.17	517,312,709.74
Activo no circulante			Pasivo no circulante		
Inversiones financieras a largo plazo	0.00	0.00	Cuentas por pagar a largo plazo	0.00	0.00
Derechos a recibir efectivo o equivalentes a largo plazo	0.00	0.00	Documentos por pagar a largo plazo	0.00	0.00
Bienes inmuebles, infraestructura y construcciones en proceso	0.00	0.00	Deuda pública a largo plazo	0.00	0.00
Bienes muebles	0.00	0.00	Pasivos diferidos a largo plazo	0.00	0.00
Activos intangibles	0.00	0.00	Fondos y bienes de terceros en garantía		
Depreciación, deterioro y amortización acumulada de bienes	0.00	0.00	y/o en administración a largo plazo	0.00	0.00
Activos diferidos	0.00	0.00	Provisiones a largo plazo	0.00	0.00
Estimación por pérdida o deterioro de activos no circulantes	0.00	0.00			
Otros activos no circulantes	0.00	0.00	Total de pasivos no circulantes	0.00	0.00
			Total del pasivo	550,697,856.17	517,312,709.74
			Hacienda pública/patrimonio		
			Hacienda pública/patrimonio contribuido		
			Aportaciones	0.00	0.00
			Donaciones de capital	0.00	0.00
			Actualización de la hacienda pública/patrimonio	00.0	0.00
			Hacienda pública/patrimonio generado	8,450,651.65	16,616,438.53
			Resultado del ejercicio (Ahorro/desahorro)	-9,720,214.56	12,820,232.20
			Resultados de ejercicios anteriores	16,616,438.53	3,796,206.33
			Revalúos	0.00	0.00
			Reservas	0.00	0.00
			Rectificaciones de resultados de ejercicios anteriores	1,554,427.68	00.0
			Exceso o insuficiencia en la actualización de la hacienda pública/patrimonio	0.00	0.00
			Resultado por posición monetaria	0.00	0.00
			Resultado por tenencia de activos no monetarios	0.00	0.00
Total de activos no circulante	0.00	0.00	Total hacienda pública/patrimonio	8,450,651.65	16,616,438.53
Total del activo	559,148,507.82	533,929,148.27	Total del pasivo y hacienda pública/patrimonio	559,148,507.82	533,929,148.27

"Bajo protesta de decir verdad declaramos que los Estados Financieros y sus notas, son razonablemente correctos y son responsabilidad del emisor".

ELABORÓ:
L.C. ARELLI ESPINOSA LOPEZ
JEFA DEL DPTO DE ARMONIZACIÓN Y CUENTA PÚBLICA

REVISÓ:
MATHIAS DEL MAY CIAN
DIRECTOR DEL FONDO PARA EL MEJORAMIENTO

V.O. BO:
LIC. ADOLFO GONZALEZ MARTINEZ
SECRETARIO GENERAL DE ADMINISTRACIÓN DEL ORGANISMO DE ADMINISTRACIÓN JUDICIAL

AUTORIZÓ:
LIC. MANUEL RAFAEL PONCE PACHECO
PRESIDENTE DEL ORGANISMO DE ADMINISTRACIÓN DEL PODER JUDICIAL

1.3 ESTADO DE VARIACIÓN EN LA HACIENDA PÚBLICA FINANCIERA S

FONDO PARA EL MEJORAMIENTO EN LA ADMINISTRACIÓN E IMPARTICIÓN DE JUSTICIA ESTADO DE VARIACION EN LA HACIENDA PÚBLICA Del 1 de Enero al 31 de Diciembre de 2025 (Cifras en Pesos)					
Concepto	Hacienda pública/patrimonio o contribuido	Hacienda pública/patrimonio generado de ejercicio anteriores	Hacienda pública/patrimonio generado del ejercicio	Exceso o Insuficiencia en la Actualización de la Hacienda Pública / Patrimonio	Total
Hacienda Pública / Patrimonio Contribuido Neto de 2024	0.00	0.00	0.00	0.00	0.00
Aportaciones	0.00	0.00	0.00	0.00	0.00
Donaciones de capital	0.00	0.00	0.00	0.00	0.00
Actualización de la hacienda pública/patrimonio	0.00	0.00	0.00	0.00	0.00
Hacienda Pública / Patrimonio Generado Neto de 2024	0.00	3,796,206.33	12,820,232.20	0.00	16,616,438.53
Resultado del ejercicio (ahorro/desahorro)	0.00	0.00	12,820,232.20	0.00	12,820,232.20
Resultados de ejercicios anteriores	0.00	3,796,206.33	0.00	0.00	3,796,206.33
Revalúos	0.00	0.00	0.00	0.00	0.00
Reservas	0.00	0.00	0.00	0.00	0.00
Rectificaciones de Resultados de Ejercicios Anteriores	0.00	0.00	0.00	0.00	0.00
Exceso o Insuficiencia en la Actualización de la Hacienda Pública / Patrimonio Neto de 2024	0.00	0.00	0.00	0.00	0.00
Resultado por Posición Monetaria	0.00	0.00	0.00	0.00	0.00
Resultado por Tenencia de Activos no Monetarios	0.00	0.00	0.00	0.00	0.00
Hacienda Pública / Patrimonio Neto Final de 2024	0.00	3,796,206.33	12,820,232.20	0.00	16,616,438.52
Cambios en la Hacienda Pública / Patrimonio Contribuido Neto de 2025	0.00	0.00	0.00	0.00	0.00
Aportaciones	0.00	0.00	0.00	0.00	0.00
Donaciones de capital	0.00	0.00	0.00	0.00	0.00
Actualización de la hacienda pública/patrimonio	0.00	0.00	0.00	0.00	0.00
Variaciones de la Hacienda Pública / Patrimonio Generado Neto de 2025	0.00	12,820,232.20	-20,986,019.08	0.00	-8,165,786.88
Resultado del ejercicio (ahorro/desahorro)	0.00	0.00	-9,720,214.56	0.00	-9,720,214.56
Resultados de ejercicios anteriores	0.00	12,820,232.20	-12,820,232.20	0.00	0.00
Revalúos	0.00	0.00	0.00	0.00	0.00
Reservas	0.00	0.00	0.00	0.00	0.00
Rectificaciones de Resultados de Ejercicios Anteriores	0.00	0.00	1,554,427.68	0.00	1,554,427.68
Cambios en el Exceso o Insuficiencia en la Actualización de la Hacienda Pública / Patrimonio Neto de 2025	0.00	0.00	0.00	0.00	0.00
Resultado por Posición Monetaria	0.00	0.00	0.00	0.00	0.00
Resultado por Tenencia de Activos no Monetarios	0.00	0.00	0.00	0.00	0.00
Hacienda Pública / Patrimonio Neto Final de 2025	0.00	16,616,438.52	-8,165,786.88	0.00	8,450,651.65

"Bajo protesta de decir verdad declaramos que los Estados Financieros y sus notas, son razonablemente correctos y son responsabilidad del emisor".

ELABORÓ
LIC. ARELY ESPINOSA LOPEZ
JEFA DEL DPTO DE ARMONIZACIÓN
Y CUENTA PÚBLICA

REVISÓ
MAT. JOSÉ ENRIQUE MAY CHAN
DIRECTOR DEL FONDO PARA EL
MEJORAMIENTO

Vc/Bo:
LIC. ADOLFO GONZALEZ MARTINEZ
SECRETARIO GENERAL DE ADMINISTRACIÓN DEL ORGANO
DE ADMINISTRACIÓN JUDICIAL

AUTORIZÓ:
LIC. MANUEL RAFAEL PONCE PACHECO
PRESIDENTE DEL ORGANISMO DE ADMINISTRACIÓN DEL PODER
JUDICIAL

1.4 ESTADO DE CAMBIOS EN LA SITUACIÓN FINANCIERA

FONDO PARA EL MEJORAMIENTO EN LA ADMINISTRACIÓN E IMPARTICIÓN DE JUSTICIA ESTADO DE CAMBIOS EN LA SITUACIÓN FINANCIERA Del 1 de Enero al 31 de Diciembre de 2025 (Cifras en Pesos)		
Activo	Origen	Aplicación
Activo circulante	569,628.78	25,788,988.33
Efectivo y equivalentes		25,788,988.33
Derechos a recibir efectivo o equivalentes	569,628.78	0.00
Derechos a recibir bienes o servicios	0.00	0.00
Inventarios	0.00	0.00
Almacenes	0.00	0.00
Estimación por pérdida o deterioro de activos circulantes	0.00	0.00
Otros activos circulantes	0.00	0.00
Activo no circulante	0.00	0.00
Inversiones financieras a largo plazo	0.00	0.00
Derechos a recibir efectivo o equivalentes a largo plazo	0.00	0.00
Bienes inmuebles, infraestructura y construcciones en proceso	0.00	0.00
Bienes muebles	0.00	0.00
Activos intangibles	0.00	0.00
Depreciación, deterioro y amortización acumulada de bienes	0.00	0.00
Activos diferidos	0.00	0.00
Estimación por pérdida o deterioro de activos no circulantes	0.00	0.00
Otros activos no circulantes	0.00	0.00
Pasivo	33,385,146.43	0.00
Pasivo circulante	33,385,146.43	0.0
Cuentas por pagar a corto plazo	0.00	0.00
Documentos por pagar a corto plazo	0.00	0.00
Porción a corto plazo de la deuda pública a largo plazo	0.00	0.00
Títulos y valores a corto plazo	0.00	0.00
Pasivos diferidos a corto plazo	0.00	0.00
Fondos y bienes de terceros en garantía y/o administración a corto plazo	25,569,211.88	0.00
Provisiones a corto plazo	0.00	0.00
Otros pasivos a corto plazo	7,815,934.55	0.00
Pasivo no circulante	0.00	0.00
Cuentas por pagar a largo plazo	0.00	0.00
Documentos por pagar a largo plazo	0.00	0.00
Deuda pública a largo plazo	0.00	0.00
Pasivos diferidos a largo plazo	0.00	0.00
Fondos y bienes de terceros en garantía y/o en administración a largo plazo	0.00	0.00
Provisiones a largo plazo	0.00	0.00
Hacienda pública/patrimonio	14,374,659.88	22,540,446.76
Hacienda pública/patrimonio contribuido	0.00	0.00
Aportaciones	0.00	0.00
Donaciones de capital	0.00	0.00
Actualización de la hacienda pública/patrimonio	0.00	0.00
Hacienda pública/patrimonio generado	14,374,659.88	22,540,446.76
Resultado del ejercicio (ahorro/desahorro)	0.0	22,540,446.76
Resultados de ejercicios anteriores	12,820,232.20	0.00
Revalúos	0.00	0.00
Reservas	0.00	0.00
Rectificaciones de resultados de ejercicios anteriores	1,554,427.68	0.00
Exceso o insuficiencia en la actualización de la hacienda pública/patrimonio	0.00	0.00
Resultado por posición monetaria	0.00	0.00
Resultado por tenencia de activos no monetarios	0.00	0.00

"Bajo protesta de decir verdad declaramos que los Estados Financieros y sus notas, son razonablemente correctos y son responsabilidad del emisor".

EFABORÓ
L.C. ARELI ESPINOSA LÓPEZ
JEFA DEL DPTO DE ARMONIZACIÓN
Y CUENTA PÚBLICA

REVISÓ
MAT. JOSÉ ANGELO MAY CHAN
DIRECCIÓN DEL FONDO PARA EL
MEJORAMIENTO

Vó. Bo:
LIC. ADOLFO GONZALEZ MARTÍNEZ
SECRETARIO GENERAL DE ADMINISTRACIÓN DEL ORGANO
DE ADMINISTRACIÓN JUDICIAL

AUTÓRIZÓ
LIC. MANUEL RAFAEL PONCE PACHECO
PRESIDENTE DEL ORGANO DE ADMINISTRACIÓN DEL PODER
JUDICIAL

1.5 ESTADO DE FLUJOS DE EFECTIVO

FONDO PARA EL MEJORAMIENTO EN LA ADMINISTRACIÓN E IMPARTICIÓN DE JUSTICIA		
ESTADO DE FLUJOS DE EFECTIVO		
Del 1 de Enero al 31 de Diciembre de 2025		
(Cifras en Pesos)		
Concepto	2025	2024
Flujos de efectivo de las actividades de operación		
Origen	78,248,874.14	131,442,572.86
Impuestos	0.00	0.00
Cuotas y aportaciones de seguridad social	0.00	0.00
Contribuciones de mejoras	0.00	0.00
Derechos	15,359,254.94	14,248,728.68
Productos	24,068,980.20	27,258,976.56
Aprovechamientos	3,311,436.11	2,943,390.51
Ingresos por venta de bienes y servicios	0.00	0.00
Participaciones, Aportaciones, Convenios, Incentivos derivados de la colaboración fiscal y fondos distintos de Aportaciones	0.00	0.00
Transferencia, asignaciones, subsidios y subvenciones, y Pensiones y Jubilaciones	0.00	12.87
Otros orígenes de operación	35,509,202.89	86,991,464.24
Aplicación	52,459,885.81	31,626,395.42
Servicios personales	421,000.00	474,700.00
Materiales y suministros	0.00	0.00
Servicios generales	183,071.03	115,878.15
Transferencias internas y asignaciones al sector público	51,855,814.78	31,035,817.27
Transferencias al resto del sector público	0.00	0.00
Subsidios y subvenciones	0.00	0.00
Ayudas sociales	0.00	0.00
Pensiones y jubilaciones	0.00	0.00
Transferencias a fideicomisos, mandatos y contratos análogos	0.00	0.00
Transferencias a la seguridad social	0.00	0.00
Donativos	0.00	0.00
Transferencias al exterior	0.00	0.00
Participaciones	0.00	0.00
Aportaciones	0.00	0.00
Convenios	0.00	0.00
Otras aplicaciones de operación	0.00	0.00
Flujos netos de efectivo por actividades de operación	25,788,988.33	99,816,177.44
Flujos de efectivo de las actividades de inversión	0.00	0.00
Origen	0.00	0.00
Bienes inmuebles, infraestructura y construcciones en proceso	0.00	0.00
Bienes muebles	0.00	0.00
Otros orígenes de inversión	0.00	0.00
Aplicación	0.00	0.00
Bienes inmuebles, infraestructura y construcciones en proceso	0.00	0.00
Bienes muebles	0.00	0.00
Otras aplicaciones de inversión	0.00	0.00
Flujos netos de efectivo por actividades de inversión	0.00	0.00
Flujo de efectivo de las actividades de financiamiento	0.00	0.00
Origen	0.00	0.00
Endeudamiento neto	0.00	0.00
Interno	0.00	0.00
Externo	0.00	0.00
Otros Orígenes de Financiamiento	0.00	0.00
Aplicación	0.00	0.00
Servicios de la deuda	0.00	0.00
Interno	0.00	0.00
Externo	0.00	0.00
Otras aplicaciones de financiamiento	0.00	0.00
Flujos netos de efectivo por actividades de financiamiento	0.00	0.00
Incremento/disminución neta en el efectivo y equivalentes al efectivo	25,788,988.33	99,816,177.44
Efectivo y equivalentes al efectivo al inicio del ejercicio	527,653,390.03	427,837,212.59
Efectivo y equivalentes al efectivo al final del ejercicio	553,442,378.36	527,653,390.03

"Bajo protesta de decir verdad declaramos que los Estados Financieros y sus notas, son razonablemente correctos y son responsabilidad del emisor".

ELABORO
L.C. ARRIETA ESPINOSA LOPEZ

REVISÓ
MAT. JOSÉ ANGELO MAY CHAN
DIRECTOR DEL FONDO PARA EL
MEJORAMIENTO

Vo.Bo:
LIC. ADOLFO GONZALEZ MARTINEZ
SECRETARIO GENERAL DE ADMINISTRACIÓN DEL ORGANISMO
DE ADMINISTRACIÓN JUDICIAL

AUTORIZÓ
LIC. MANUEL RAFAEL PONCE PACHECO
PRESIDENTE DEL ORGANISMO DE ADMINISTRACIÓN DEL PODER
JUDICIAL

1.6 ESTADO ANALÍTICO DEL ACTIVO

FONDO PARA EL MEJORAMIENTO EN LA ADMINISTRACIÓN E IMPARTICIÓN DE JUSTICIA					
ESTADO ANALÍTICO DE ACTIVO					
Del 1 de enero al 31 de diciembre de 2025					
(Cifras en Pesos)					
Concepto	Saldo Inicial	Cargos del Periodo	Abonos del Periodo	Saldo Final	Variación del Periodo
ACTIVO	533,929,148.27	1,202,072,929.97	1,176,853,570.42	559,148,507.82	25,219,359.55
Activo circulante	533,929,148.27	1,202,072,929.97	1,176,853,570.42	559,148,507.82	25,219,359.55
Efectivo y equivalentes	527,653,390.03	1,156,322,315.29	1,130,533,326.96	553,442,378.36	25,788,988.33
Derechos a recibir efectivo o equivalentes	6,275,758.24	45,750,614.68	46,320,243.46	5,706,129.46	-569,628.78
Derechos a recibir bienes o servicios	0.00	0.00	0.00	0.00	0.00
Inventarios	0.00	0.00	0.00	0.00	0.00
Almacenes	0.00	0.00	0.00	0.00	0.00
Estimación por pérdida o deterioro de activos circulantes	0.00	0.00	0.00	0.00	0.00
Otros activos circulantes	0.00	0.00	0.00	0.00	0.00
Activo no circulante	0.00	0.00	0.00	0.00	0.00
Inversiones financieras a largo plazo	0.00	0.00	0.00	0.00	0.00
Derechos a recibir efectivo o equivalentes a largo plazo	0.00	0.00	0.00	0.00	0.00
Bienes inmuebles, infraestructura y construcciones en proceso	0.00	0.00	0.00	0.00	0.00
Bienes muebles	0.00	0.00	0.00	0.00	0.00
Activos intangibles	0.00	0.00	0.00	0.00	0.00
Depreciación, deterioro y amortización acumulada de bienes	0.00	0.00	0.00	0.00	0.00
Activos diferidos	0.00	0.00	0.00	0.00	0.00
Estimación por pérdida o deterioro de activos no circulantes	0.00	0.00	0.00	0.00	0.00
Otros activos no circulantes	0.00	0.00	0.00	0.00	0.00

"Bajo protesta de decir verdad declaramos que los Estados Financieros y sus noOtas, son razonablemente correctos y son responsabilidad del emisor".

ELABORÓ

 E. ARELI ESPINOSA LOPEZ
 JEFA DEL DPTO DE ARMONIZACIÓN Y CUENTA PÚBLICA

REVISÓ

 MATIAS SAMUEL MAY CHAN
 DIRECTOR DEL FONDO PARA EL MEJORAMIENTO

Va. Bo:

 LIC. ADOLFO GONZALEZ MARTINEZ
 SECRETARIO GENERAL DE ADMINISTRACIÓN DEL ORGANISMO DE ADMINISTRACIÓN JUDICIAL

AUTORIZÓ

 LIC. MANUEL RAFAEL PONCE PACHECO
 PRESIDENTE DEL ORGANISMO DE ADMINISTRACIÓN DEL PODER JUDICIAL

1.7 ESTADO ANALÍTICO DE LA DEUDA Y OTROS PASIVOS

FONDO PARA EL MEJORAMIENTO EN LA ADMINISTRACIÓN E IMPARTICIÓN DE JUSTICIA				
ESTADO ANALÍTICO DE LA DEUDA Y OTROS PASIVOS				
Del 1 de enero al 31 de diciembre de 2025				
(Cifras en Pesos)				
Denominación de las Deudas	Moneda de Contratación	Institución o País Acreedor	Saldo Inicial del Periodo	Saldo Final del Periodo
DEUDA PÚBLICA				
Corto plazo				
Deuda interna				
Instituciones de crédito	Peso	México	0.00	0.00
Títulos y valores	Peso	México	0.00	0.00
Arrendamientos financieros	Peso	México	0.00	0.00
Deuda externa				
Organismos financieros internacionales	Peso	México	0.00	0.00
Deuda bilateral	Peso	México	0.00	0.00
Títulos y valores	Peso	México	0.00	0.00
Arrendamientos financieros	Peso	México	0.00	0.00
Subtotal de Deuda Pública a corto plazo			0.00	0.00
Largo plazo				
Deuda interna				
Instituciones de crédito	Peso	México	0.00	0.00
Títulos y valores	Peso	México	0.00	0.00
Arrendamientos financieros	Peso	México	0.00	0.00
Deuda externa				
Organismos financieros internacionales	Peso	México	0.00	0.00
Deuda bilateral	Peso	México	0.00	0.00
Títulos y valores	Peso	México	0.00	0.00
Arrendamientos financieros	Peso	México	0.00	0.00
Subtotal de Deuda Pública a largo plazo			0.00	0.00
Total de Otros pasivos	Peso	México	517,312,709.74	550,697,856.17
Total Deuda Pública y Otros Pasivos	Peso	México	517,312,709.74	550,697,856.17

"Bajo protesta de decir verdad declaramos que los Estados Financieros y sus notas, son razonablemente correctos y son responsabilidad del emisor".

ELABORO
L.C. ARELLI ESPINOSA LOPEZ
JEFE DEL DPTO. DE ARMONIZACIÓN
Y CUENTA PÚBLICA

REVISÓ
MAT. JOS. ANASTASIO CHAN
DIRECTOR DEL FONDO PARA EL
MEJORAMIENTO

Vo. Bo.
L.C. ADOLFO GONZALEZ MARTÍNEZ
SECRETARIO GENERAL DE ADMINISTRACIÓN DEL ORGANISMO
DE ADMINISTRACIÓN JUDICIAL

AUTORIZO
L.C. MANUEL RAFAEL PONCE PACHECO
PRESIDENTE DEL ORGANISMO DE ADMINISTRACIÓN DEL PODER
JUDICIAL

1.8 INFORME SOBRE PASIVOS CONTINGENTES





Informe Sobre Pasivos Contingentes 1° de enero al 31 de diciembre de 2025 (Cifras en pesos)

En cumplimiento a lo dispuesto en el artículo 46 fracciones I, inciso d) de la Ley General de Contabilidad Gubernamental se informa que el Fondo para el Mejoramiento en la Administración e Impartición de Justicia, al 31 de diciembre de 2025 no tiene pasivo contingente.

Lo anterior, de conformidad con lo establecido en el capítulo VII, numeral II, inciso h) del Manual de Contabilidad Gubernamental emitido por el CONAC, en el cual se establece en términos generales que:

Los pasivos contingentes son obligaciones que tienen su origen en hechos específicos e independientes del pasado que en el futuro pueden ocurrir o no y, de acuerdo con lo que acontezca, desaparecen o se convierten en pasivos reales, por ejemplo, juicios, garantías, avales, costos de planes de pensiones, jubilaciones, etc.

“Bajo protesta de decir verdad declaramos que los Estados Financieros y sus notas, son razonablemente correctos y son responsabilidad del emisor”.

 ELABORÓ L.C. ARELI ESPINOSA LÓPEZ JEFA DEL DPTO. DE ARMONIZACIÓN Y CUENTA PÚBLICA	 Vo. Bo: MAT. JOSÉ ÁNGEL MAY CHAN DIRECTOR DEL FONDO PARA EL MEJORAMIENTO	 Vo. Bo: LIC. ADOLFO GONZALEZ MARTÍNEZ SECRETARIO GENERAL DE ADMINISTRACIÓN DEL ORGANO DE ADMINISTRACIÓN JUDICIAL	 AUTORIZÓ LIC. MANUEL RAFAEL PONCE PACHECO PRESIDENTE DEL ORGANO DE ADMINISTRACIÓN DEL PODER JUDICIAL
---	--	--	--

1.9 NOTAS A LOS ESTADOS FINANCIEROS

Notas a los Estados Financieros Al 31 de diciembre de 2025 (Cifras en pesos)

Con el propósito de dar cumplimiento a los artículos 46 y 49 de la Ley General de Contabilidad Gubernamental, los entes públicos deberán acompañar a los Estados Financieros cuyos rubros así lo requieran teniendo presente los postulados de revelación suficiente e importancia relativa con la finalidad, que la información sea de mayor utilidad para los usuarios.

A continuación, se presentan los tres tipos de notas que acompañan a los estados, a saber:

a) Notas de Gestión Administrativa

Los presentes Estados Financieros, proveen de información financiera a los principales usuarios de esta, al Órgano de Administración Judicial, al Tribunal Superior de Justicia y a los ciudadanos.

El objetivo del presente documento es la revelación del contexto y de los aspectos económicos-financieros más relevantes que influyeron en las decisiones del período, y que son considerados en la elaboración de los estados financieros para la mayor comprensión de estos y sus particularidades.

De esta manera, se informan y explican las condiciones relacionadas con la información financiera de cada período de gestión; además, de exponer aquellas políticas que podrían afectar la toma de decisiones en períodos posteriores.

1.- Autorización e Historia

a) Marco Jurídico

El Fondo para el Mejoramiento en la Administración e Impartición de Justicia se rige por la Ley Orgánica del Poder Judicial del Estado de Quintana Roo y Ley del Fondo para el Mejoramiento en la Administración e Impartición de Justicia del Estado de Quintana Roo.

El Fondo para el Mejoramiento en la Administración e Impartición de Justicia se constituye a los cinco días del mes de octubre de mil novecientos noventa y cinco, publicado en el Diario Oficial el día quince de enero de mil novecientos noventa y seis mediante el decreto 126.

Con fecha diecisiete de agosto de dos mil veintitrés, se llevó a cabo la última reforma publicada en el Periódico Oficial del Estado el veintinueve de agosto de dos mil veintitrés, mediante el Decreto no. 94.

b) Composición

El Fondo para el Mejoramiento en la Administración e Impartición de Justicia, para el despacho de los asuntos de su competencia cuenta con un director, un subdirector, seis jefes de departamentos, Auxiliares administrativos y cajeras, con las atribuciones y estructura que determinan las disposiciones legales aplicables. De acuerdo con los artículos 1 y 2 de la Ley Orgánica del Poder Judicial del Estado, para el ejercicio de sus atribuciones y el despacho de los asuntos de orden del poder judicial.

2.- Panorama Económico y Financiero

El Fondo para el Mejoramiento en la Administración e Impartición de Justicia se integra con:

I.- Los recursos propios del Poder Judicial, derivados de:

- a). - Las multas, fianzas y cauciones que las autoridades judiciales hagan efectivas, las cuales son remitidas al Fondo,
- b). - El monto de la reparación del daño, cuando la parte ofendida se niegue

o renuncie a recibir su importe o no se presente persona alguna que justifique su derecho a recibirlo en el término de tres años,

c). - Los intereses o rendimientos provenientes de cualquier tipo de depósito en dinero o en valores que se efectúen ante los juzgados del fuero común del Estado, Tribunales o cualesquiera órganos del Poder Judicial del Estado,

d). - Los intereses o rendimientos provenientes de la inversión de los ingresos propios del Fondo,

e). - En general los ingresos que se produzcan por la administración de valores o por cualquier otra prestación autorizada en la Ley,

f). - El producto de los artículos materia de un delito que no sean reclamados por sus legítimas personas propietarias, seis meses después de que la sentencia cause ejecutoria, y

g). - Donaciones o aportaciones hechas a favor del Fondo.

II.- Los fondos ajenos, son los depósitos en efectivo o en valores que por cualquier causa se efectúen ante los juzgados del fuero común del Estado, los Tribunales o cualesquiera de los órganos del Poder Judicial, respecto de los cuales se tendrá su tenencia y administración, hasta en tanto se les otorgue el destino o aplicación que determinen los órganos jurisdiccionales.

3.- Organización y Objeto Social

La misión del Fondo para el Mejoramiento en la Administración e Impartición de Justicia del Órgano de Administración, responsable de controlar y administrar los recursos financieros y administrativos eficientemente derivados de los procesos judiciales, coadyuvando en el mejoramiento en la impartición de justicia a través de la aportación de los recursos que para tal fin se destinen.

4.- Bases de Preparación de los Estados Financieros

a) Normatividad

Los estados financieros al 31 de diciembre de 2025 que se presentan, han sido elaborados con base a la Ley General de Contabilidad Gubernamental, los Criterios de la Ley de Disciplina Financiera de las Entidades Federativas y los Municipios, la normatividad emitida por el Consejo Nacional de Armonización Contable, la Ley de Presupuesto, Contabilidad y Gasto Público del Estado de Quintana Roo, así como en apego al Decreto del Presupuesto de Egresos y la Ley de Ingresos, del ejercicio fiscal de 2025 y las demás disposiciones normativas y jurídicas vigentes para el Estado de Quintana Roo.

El 31 de diciembre de 2008, se publicó en el Diario Oficial de la Federación la Ley General de Contabilidad Gubernamental (LGCG), que entró en vigor el 1º de enero de 2009. Dicha Ley tiene observancia obligatoria para los Poderes Ejecutivo, Legislativo y Judicial de la Federación, los Estados y el Distrito Federal; los Ayuntamientos de los Municipios; los órganos político-administrativos de las demarcaciones territoriales del Distrito Federal; las entidades de la Administración pública paraestatal ya sean federales, estatales o municipales y los órganos autónomos federales y estatales.

b) Moneda de presentación

El Fondo para el Mejoramiento en la Administración e Impartición de Justicia administra recursos en moneda extranjera (dólares), los cuales son convertido a moneda nacional de acuerdo al tipo de cambio del día. Por lo tanto, los estados financieros al 31 de diciembre del 2025 están presentados en Moneda Nacional (pesos mexicanos).

c) Postulados básicos de contabilidad gubernamental

Las políticas contables del Fondo para el Mejoramiento en la Administración e Impartición de Justicia del Estado de Quintana Roo, se fundamentan en

los postulados básicos de contabilidad gubernamental que configuran el sistema de contabilidad, teniendo incidencia en la identificación, el análisis, la interpretación, la captación, el procesamiento y el reconocimiento de las transformaciones, transacciones y otros eventos que afectan el ente público.

Los postulados básicos de contabilidad gubernamental adoptados son los aprobados por el Consejo Nacional de Armonización Contable, y se enlistan a continuación:

- Sustancia económica
- Entes públicos
- Existencia permanente
- Revelación suficiente
- Importancia relativa
- Registro e integración presupuestaria
- Consolidación de la información financiera
- Devengo contable
- Valuación
- Dualidad económica
- Consistencia

Los estados financieros contables y presupuestarios presentan únicamente la información del Fondo para el Mejoramiento en la Administración e Impartición de Justicia del Estado de Quintana Roo.

5.- Políticas de Contabilidad Significativas

Las políticas de contabilidad adoptadas por el Fondo para el Mejoramiento en la Administración e Impartición de Justicia del Estado de Quintana Roo, para la elaboración de sus estados financieros están de acuerdo con las disposiciones establecidas en la Ley General de Contabilidad Gubernamental y la normatividad emitida por el Consejo Nacional de Armonización Contable.

Las principales políticas contables gubernamentales se resumen a continuación:

a) Base acumulativa

El reconocimiento contable de las transacciones, transformaciones internas y otros eventos, que afectaron económicamente al Fondo para el Mejoramiento en la Administración e Impartición de Justicia durante el mes de diciembre 2025, se manejaron y controlaron a través del Sistema Automatizado de Administración y Contabilidad Gubernamental (SAACG.NET)

b) Anticipos a corto plazo

El Fondo para el Mejoramiento de la Administración de Justicia, no aplica los anticipos a corto plazo al 31 de diciembre de 2025.

c) Bienes inmuebles

Al 31 de diciembre de 2025, el Fondo para el Mejoramiento en la Administración e Impartición de Justicia, no se registra adquisiciones de Bienes inmuebles.

d) Construcciones en proceso

En el Fondo para el mejoramiento en la Administración e Impartición de Justicia, al 31 de diciembre de 2025 no se registraron erogaciones por construcciones en proceso.

e) Edificios no habitacionales, infraestructura y otros bienes inmuebles.

Representa las obras terminadas, en el Fondo para el Mejoramiento en la Administración e Impartición de Justicia al 31 de diciembre de 2025, no se han registrado este tipo de activo.

6.- Posición en Moneda Extranjera y Protección por Riesgo Cambiario

El Fondo para el Mejoramiento en la Administración e Impartición de Justicia cuenta en sus registros, operaciones en moneda extranjera (dólares) en los municipios de Solidaridad, Cancún y Cozumel.

a) Activos en moneda extranjera.

En los estados financieros del Fondo para el Mejoramiento, en la cuenta Fondos con afectación específica (1115), son registradas las entradas de recursos en moneda extranjera, los cuales son convertidas a pesos de acuerdo al tipo de cambio del día.

b) Pasivos en moneda extranjera.

En los Estados Financieros del Fondo para el Mejoramiento, en la cuenta Otros Fondos de Terceros en Garantía y/o Administración a Corto Plazo (2165), se registran las operaciones provenientes de los juzgados mercantiles y civiles en moneda extranjera (dólares) los cuales son convertidos a pesos de acuerdo al tipo de cambio del día.

7.- Reporte Analítico del Activo

El Fondo para el Mejoramiento en la Administración e Impartición de Justicia no aplica la depreciación de Bienes Muebles e Inmuebles, en virtud de que no cuenta con dichos bienes pero que se tiene el conocimiento que se aplica el método de línea recta de acuerdo con las siguientes tasas anuales:

TASA DE DEPRECIACIÓN	
CONCEPTO	TASA DE DEPRECIACIÓN
MOBILIARIO Y EQUIPO DE ADMINISTRACIÓN	
511-MUEBLES DE OFICINA Y ESTANTERÍA	10%
511-MUEBLES, EXEPTO DE OFICINA Y ESTANTERÍA	10%
515-EQUIPO DE COMPUTO Y TECNOLOGÍA DE LA INFORMACIÓN	30%
519-OTROS MOBILIARIOS Y EQUIPOS DE ADMINISTRACIÓN	10%
MOBILIARIO Y EQUIPO EDUCACIONAL Y RECREATIVO	10%
MAQUINARIA, OTROS EQUIPOS Y HERRAMIENTAS	
562-MAQUINARIA Y EQUIPO INDUSTRIAL	10%



564-SISTEMAS DE AIRE ACONDICIONADO, CALEFACCIÓN Y DE REFRIGERACIÓN INDUSTRIAL Y COMERCIAL	10%
565-EQUIPO DE COMUNICACIÓN Y TELECOMUNICACIÓN	10%
566-EQUIPO DE GENERACIÓN ELÉCTRICA, APARATOS Y ACCESORIOS ELÉCTRICOS	30%
BIENES MUEBLES	
581-TERRENOS	0%
ACTIVOS INTANGIBLES	
597-LICENCIAS INFORMÁTICAS E INTELECTUALES	33%

8.- Fideicomisos, Mandatos y Análogos

Al 31 de diciembre 2025, en el Fondo para el Mejoramiento en la Administración e impartición de Justicia, no se crearon fideicomisos, mandatos y análogos.

9.- Reporte de la Recaudación

INGRESOS Y OTROS BENEFICIOS	2025
Ingresos de la Gestión	42,739,671.25
Impuestos	0.00
Cuotas y Aportaciones de Seguridad Social	0.00
Contribuciones de Mejoras	0.00
Derechos	15,359,254.94
Productos de Tipo Corriente	24,068,980.20
Aprovechamientos de Tipo Corriente	3,311,436.11
Ingresos por Venta de Bienes y Servicios	0.00
Ingresos no comprendidos en las Fracciones de la Ley de Ingresos	0.00
Participaciones, Aportaciones, Transferencias, Asignaciones, Subsidios y Otras Ayudas	0.00
Participaciones y Aportaciones	0.00
Transferencia, Asignaciones, Subsidios y Otras Ayudas	0.00
Otros Ingresos y Beneficios	0.00
Ingresos Financieros	0.00

Incremento por Variación de Inventarios	0.00
Disminución del Exceso de Estimaciones por Pérdida o Deterioro u Obsolescencia	0.00
Disminución del Exceso de Provisiones	0.00
Otros Ingresos y Beneficios Varios	0.00
Total de Ingresos y Otros Beneficios	42,739,671.25

10.- Información sobre la Deuda y el Reporte Analítico de la Deuda

El Fondo para el Mejoramiento en la Administración e Impartición de Justicia del Estado de Quintana Roo no cuenta en sus registros con Deuda Financiera o Crediticia al 31 de diciembre de 2025.

11.- Calificaciones otorgadas

El Fondo para el Mejoramiento en la Administración e Impartición de Justicia del Estado de Quintana Roo no ha sido sujeto a una calificación crediticia al 31 de diciembre 2025.

12.- Proceso de Mejora

El Fondo para el Mejoramiento en la Administración e Impartición de Justicia del Estado de Quintana Roo, cuenta con constante capacitación interna y externa en lo que refiere a los diversos procesos contables y manejo de recursos. En el mes de julio de 2018, se implementó la contabilidad a través del sistema SAACG.NET (Sistema Automatizado de Administración y Contabilidad Gubernamental).

En el mes de noviembre de 2018, se incorpora al Sistema Automatizado de Administración y Contabilidad Gubernamental, los distritos judiciales de Felipe Carrillo Puerto y Cozumel.

De igual forma se ha trabajado integralmente en la definición de criterios de homogenización para el manejo, integración y presentación de información armonizada.

13.- Información por Segmentos

El Fondo para el Mejoramiento en la Administración e Impartición de Justicia del Estado de Quintana Roo no cuenta con información por segmento que pudiera tener un efecto significativo en la información de los estados financieros.

14.- Eventos Posteriores al Cierre

A la fecha de presentación de los estados financieros, no existen eventos posteriores que pudieran tener un efecto significativo en la información de los estados financieros.

15.- Partes Relacionadas

En el Fondo para el mejoramiento no existen partes relacionadas que tengan influencia significativa en la toma de decisiones financieras y operativas de la administración actual.

16.- Responsabilidad Sobre la Presentación Razonable de la Información Contable

El Fondo para el Mejoramiento en la Administración e Impartición de Justicia del Estado de Quintana Roo, en lo que se refiere a información contable que presenta al 31 de diciembre de 2025, está debidamente firmada por los responsables.

b) Notas de Desglose

1) Notas al Estado de Actividades

Ingresos y Otros Beneficios

El Fondo para el mejoramiento en la Administración e Impartición de Justicia del Estado de Quintana Roo, al 31 de diciembre de 2025 cuenta con ingresos de gestión en el rubro de derechos (Conmutaciones, Revocaciones, Certificaciones, Exhortos, Certificaciones en CD, Copia Simple, Bases de licitación, Registro y homologación de convenios, Constancia de certificación de persona mediadora privada, certificación de sellos, multas pecuniarias), productos (Intereses bancarios de las cuentas bancarias e intereses generados por las inversiones) y aprovechamientos (Multas e inscripciones y colegiaturas correspondiente a la Universidad Judicial), cuyo monto asciende a \$42,739,671.25 (Son: Cuarenta y Dos Millones Setecientos Treinta y Nueve Mil Seiscientos Setenta y Un pesos 71/100 M.N), el cual se desglosa de la manera siguiente:

CONCEPTO	2025	2024
Derechos	15,359,254.94	14,248,728.68
Productos	24,068,980.20	27,258,976.56
Aprovechamientos de tipo corriente	3,311,436.11	2,938,909.51
Otros ingresos y beneficios	0.00	12.87
Total	42,739,671.25	44,446,627.62

Gastos y Otras Pérdidas:

El Fondo para el Mejoramiento en la Administración e Impartición de Justicia del Poder Judicial del Estado de Quintana Roo, erogó comisiones bancarias por el manejo de cuentas, así mismo realizó transferencias de recursos al Tribunal Superior de Justicia del Estado de Quintana Roo al 31 de diciembre del 2025, se integra de la siguiente forma:

GASTOS Y OTRAS PÉRDIDAS	2025	2024
Gastos de funcionamiento	604,071.03	590,578.15
Servicios personales	421,000.00	474,700.00
Materiales y suministros	0.00	0.00
Servicios generales	183,071.03	115,878.15
Transferencias, asignaciones, subsidios y otras ayudas	51,855,814.78	31,035,817.27
Transferencias Internas y Asignaciones al Sector Público	51,855,814.78	31,035,817.27
Otros gastos y pérdidas extraordinarias	0.00	0.00
Estimaciones, depreciaciones, deterioros, obsolescencia, y amortizaciones	0.00	0.00
Otros gastos	0.00	0.00
Total	52,459,885.81	31,626,395.42

2) Notas al Estado de Situación Financiera

Activo

1.- Efectivo y equivalentes

Se informa que el Ente cuenta con un monto de \$553,442,378.36 (Son Quinientos Cincuenta y Tres Millones, Cuatrocientos Cuarenta y Dos Mil Trescientos Setenta y Ocho pesos 36/100 M.N), que corresponden al recurso disponible en las cajas, cuentas bancarias, Inversiones, fondos con afectación específica (recursos en dólares), depósitos de fondo de terceros en garantía y/o administración (resguardos de cheques, efectivo y fianzas) así como otros efectivos y equivalentes para operatividad del Fondo para el Mejoramiento de la Administración de Justicia del Estado de Quintana Roo al 31 de diciembre de 2025, distribuido de la siguiente forma:

CONCEPTO	2025	2024
Efectivo	13,882,721.31	12,755,284.59
Bancos/Tesorería	53,587,767.67	80,846,619.31
Inversiones Temporales (hasta 3 meses)	299,816,019.84	254,555,758.68
Fondos con afectación específica	44,581,421.76	43,005,676.30
Depósitos de Fondo de Terceros en Garantía y/o Administración	141,222,669.30	136,138,272.67
Otros efectivos y equivalentes	351,778.48	351,778.48
Total	553,442,378.36	527,653,390.03

2.- Derechos a recibir Efectivo y Equivalentes y Bienes o Servicios a Recibir

Representa los derechos de cobro originados por préstamos al personal a través del programa de mejoramiento, vivienda y adquisición de vehículos, así como préstamos personales. Este rubro se integra como sigue:

CONCEPTO	2025	2024
Deudores Diversos por Cobrar a Corto Plazo	5,658,130.16	5,987,758.94
Otros Derechos a Recibir Efectivo o Equivalentes a Corto plazo	47,999.30	287,999.30
Total	5,706,129.46	6,275,758.24

3.- Bienes Disponibles para su Transformación o Consumo (inventarios)

El Fondo para el Mejoramiento en la Administración e Impartición de Justicia del Estado, al 31 de diciembre de 2025, no cuenta con Bienes Disponibles para su Transformación o Consumo, el siguiente rubro se presenta para acompañar notas a los estados financieros contables, la siguiente nota es en cumplimiento a los postulados de revelación suficiente e importancia relativa con la finalidad, que la información sea de mayor utilidad para los usuarios.

4.- Inversiones Financieras

El Fondo para el Mejoramiento en la Administración e Impartición de Justicia no cuenta con fideicomisos, participaciones ni aportaciones de capital. Su función principal es de encargarse de la recepción y administración de los Ingresos Propios provenientes de Derechos (Conmutaciones, Revocaciones, Certificaciones, Exhortos, Certificaciones en CD, Copia Simple, Bases de licitación, Registro y homologación de convenios, Constancia de certificación de persona mediadora privada, certificación de sellos, multas no fiscales y multas pecuniarias), productos (Intereses bancarios de las cuentas bancarias e intereses generados por las inversiones) y aprovechamientos (Multas e inscripciones y colegiaturas correspondiente a la Universidad Judicial), y los Depósitos de terceros como

Reparación de daños, Fianzas, Sanción Pecuniaria y Resguardo de dinero, resguardo de cheque y pólizas de fianza. Dichos recursos son enviados a inversiones diarias con la institución bancaria Santander.

5.- Bienes Muebles, Inmuebles e Intangibles

Se informa que el Fondo para el Mejoramiento en la Administración e Impartición de Justicia no registra bienes inmuebles, infraestructura y construcciones en proceso, bienes muebles, intangibles y depreciaciones, por consiguiente, no existen bienes que depreciar y al 31 de diciembre del 2025 su saldo es cero.

6.- Estimaciones y Deterioros

El Fondo para el Mejoramiento en la Administración e Impartición de Justicia, no registra estimación de cuentas incobrables, estimación de inventarios y deterioro de activos biológicos, al 31 de diciembre del 2025 se presenta en saldos ceros.

7.- Otros Activos

El Fondo para el Mejoramiento en la Administración e Impartición de Justicia al 31 de diciembre del 2025, no tiene registro de otros activos.

Pasivo

Este género se compone de dos grupos, el Pasivo Circulante y el Pasivo No Circulante, en éstos inciden pasivos derivados de depósitos de terceros por concepto de pensión alimenticia, Fianzas, Sanciones Pecuniarias, Reparación de daños, Resguardos de dinero, Resguardo de Cheques y pólizas. Al 31 de diciembre de 2025, el Fondo para el Mejoramiento en la Administración e Impartición de Justicia del Estado de Quintana Roo registró \$550,697,856.17 (Son: Quinientos Cincuenta Millones, Setecientos Noventa y Siete Mil, Ochocientos Cincuenta y Seis pesos 17/100 M.N), desglosado de la siguiente manera:

CONCEPTO	2025	2024
Fondos en garantía a corto plazo	195,285,006.97	190,141,435.23
Fondos en administración a corto plazo	14,106,006.79	11,838,586.33
Otros fondos de Terceros en Garantía y/o Administración a Corto Plazo	41,811,008.69	39,823,672.37
Valores y bienes en garantía a corto plazo	241,411,477.80	225,240,594.44
Otros Pasivos a Corto Plazo	58,084,355.92	50,268,421.37
Total	550,697,856.17	517,312,709.74

3) Notas al Estado de Variación en la Hacienda Pública

En el periodo que se informa, el patrimonio generado del Fondo para el Mejoramiento en la Administración e Impartición de Justicia del Estado de Quintana Roo, procede de la recepción de los derechos, productos y aprovechamientos, así como las erogaciones por transferencias de recursos al Tribunal Superior de Justicia, obteniendo variaciones en la Hacienda Pública/Patrimonio neto final al 31 de diciembre del 2025, la cual asciende a \$8,450,651.65 (Son: Ocho Millones, Cuatrocientos Cincuenta Mil Seiscientos Cincuenta y Un pesos 65/100 M.N).

Es importante mencionar que en el mes de enero 2025 el Tribunal Superior de Justicia reintegro recursos a este Fondo para el Mejoramiento correspondiente al ejercicio fiscal 2024, por la cantidad de \$1,292,140.46, así mismo en el mes de mayo reintegro la cantidad de \$235,919.61, en el mes de agosto reintegró la cantidad de \$26,367.61 haciendo un total de \$1,554,427.68 (Son: Un Millón Quinientos Cincuenta y Cuatro Mil, Cuatrocientos Veintisiete pesos 68/100 M.N) los cuales se han reflejado en la cuenta Rectificación de resultados de ejercicios anteriores

4) Notas al Estado de Flujos de Efectivo

Concepto	2025	2024
Flujos netos de efectivo por actividades de operación	25,788,988.33	99,816,177.44
Flujos netos de efectivo por actividades de inversión	0.00	0.00
Flujos netos de efectivo por actividades de financiamiento	0.00	0.00
Incremento/disminución neta en el efectivo y equivalentes al efectivo	25,788,988.33	99,816,177.44
Efectivo y equivalentes al efectivo al inicio del ejercicio	527,653,390.03	427,837,212.59
Efectivo y equivalentes al efectivo al final del ejercicio	553,442,378.36	527,653,390.03

5) Conciliación entre los ingresos presupuestarios y contables, así como entre los egresos presupuestarios y los gastos contables.

Conciliación entre los Ingresos Presupuestarios y Contables

FONDO PARA EL MEJORAMIENTO EN LA ADMINISTRACIÓN E IMPARTICIÓN DE JUSTICIA		
Conciliación entre los Ingresos Presupuestarios y Contables 2025 y 2024		
Concepto	2025	2024
1. Ingresos Presupuestarios	42,739,671.25	44,451,108.62
2. Más Ingresos Contables		
No Presupuestarios	0.00	0.00
Ingresos Financieros	0.00	0.00
Incremento por variación de inventarios	0.00	0.00
Disminución del exceso de estimaciones por Pérdida o deterioro u obsolescencia	0.00	0.00
Disminución del exceso de provisiones	0.00	0.00
Otros ingresos y beneficios varios	0.00	0.00
Otros ingresos contables no presupuestarios	0.00	0.00
3. Menos ingresos presupuestarios no contables	0.00	0.00
Aprovechamientos Patrimoniales	0.00	0.00
Ingresos derivados de financiamientos	0.00	0.00
Otros Ingresos presupuestarios no contables	0.00	0.00
4. Ingresos Contables	42,739,671.25	44,451,108.62

Conciliación entre los Egresos Presupuestarios y Gastos Contables

FONDO PARA EL MEJORAMIENTO EN LA ADMINISTRACION E IMPARTICIÓN DE JUSTICIA		
Conciliación entre los Egresos Presupuestarios y los Gastos Contables 2025 y 2024		
Concepto	2025	2024
1. Total de Egresos Presupuestarios	52,459,885.81	31,626,395.42
2.-Menos egresos presupuestarios no contables	0.00	0.00
Mobiliario y equipo de administración	0.00	0.00
Mobiliario y equipo educacional y recreativo	0.00	0.00
Equipo e instrumental médico y de laboratorio	0.00	0
Vehículos y equipo de transporte	0.00	0.00
Equipo de defensa y seguridad	0.00	0.00
Maquinaria, otros equipos y herramientas	0.00	0.00
Activos biológicos	0.00	0.00
Bienes inmuebles	0.00	0.00
Activos intangibles	0.00	0.00
Obra pública en bienes propios	0.00	0.00
Acciones y participaciones de capital	0.00	0.00
Compra de títulos y valores	0.00	0.00
Inversiones en fideicomisos, mandatos y otros análogos	0.00	0
Provisiones para contingencias y otras erogaciones especiales	0.00	0.00
Amortización de la deuda publica	0.00	0.00
Adeudos de ejercicios fiscales anteriores (ADEFAS)	0.00	0.00
Otros Egresos Presupuestales No Contables	0.00	00.0
3.- Más gastos contables no presupuestales	0.00	0.00
Estimaciones, depreciaciones, deterioros, obsolescencia y amortizaciones	0.00	0.00
Provisiones	0.00	0.00
Disminución de inventarios	0.00	0.00
		0

Aumento por insuficiencia de estimaciones por pérdida o deterioro u obsolescencia	0.00	0.00
Aumento por insuficiencia de provisiones	0.00	0.00
Otros Gastos	0.00	0.00
Otros Gastos Contables No Presupuestales	0.00	0.00
4.- Total de Gasto Contable (4=1-2+3)	52,459,885.81	31,626,395.42

c) Notas de Memoria

Las cuentas de orden se utilizan para registrar movimientos de valores que no afecten o modifiquen el balance del ente contable, sin embargo, su incorporación en libros es necesaria con fines de recordatorio contable, de control y en general sobre los aspectos administrativos, o bien, para consignar sus derechos o responsabilidades contingentes que puedan, o no, presentarse en el futuro.

Las cuentas que se manejan para efectos de estas Notas son las siguientes:

1) Cuentas de Orden Contables:

El Fondo para el Mejoramiento en la Administración e Impartición de Justicia no registra cuentas de orden al 31 de diciembre 2025.

2) Cuentas de Orden Presupuestario:

Cuentas de ingresos:

Ley de Ingresos Estimada	\$44,500,00.00
Ley de Ingresos por Ejecutar	\$9,875,328.75
Modificaciones a la Ley de Ingresos Estimada	\$8,115,000.00
Ley de Ingresos Devengada	\$42,739,671.25
Ley de Ingresos Recaudada	\$42,739,671.25



Cuentas de egresos

Presupuesto de Egresos Aprobado	\$44,500,000.00
Presupuesto de Egresos por Ejercer	\$155,114.19
Modificaciones Al Presupuesto de Egresos Aprobado	\$8,115,000.00
Presupuesto de Egresos Comprometido	\$52,459,885.81
Presupuesto de Egresos Devengado	\$52,459,885.81
Presupuesto de Egresos Ejercido	\$52,459,885.81
Presupuesto de Egresos Pagado	\$52,459,885.81

“Bajo protesta de decir verdad declaramos que los Estados Financieros y sus notas, son razonablemente correctos y son responsabilidad del emisor”.

ELABORÓ
L.C. ARELI ESTINOSA LÓPEZ
JEFA DEL DPTO DE ARMONIZACIÓN
Y CUENTA PÚBLICA

REVISÓ:
MAT. JOSÉ MANUEL MAY CUBÁN
DIRECTOR DEL FONDO PARA EL
MEJORAMIENTO

Vo. Bo:
LIC. ADOLFO GONZALEZ MARTÍNEZ
SECRETARIO GENERAL DE ADMINISTRACIÓN DEL ORGANISMO
DE ADMINISTRACIÓN JUDICIAL

AUTORIZÓ
LIC. MANUEL RAFAEL PONCE PACIBECO
PRESIDENTE DEL ORGANISMO DE ADMINISTRACIÓN DEL PODER
JUDICIAL

2 INFORMACIÓN PRESUPUESTARIA.

2.1 ESTADOS ANALÍTICO DE INGRESOS

FONDO PARA EL MEJORAMIENTO EN LA ADMINISTRACIÓN E IMPARTICIÓN DE JUSTICIA						
Estado Analítico de Ingresos						
Del 1 de enero al 31 de diciembre de 2025						
(Cifras en Pesos)						
Rubro de Ingresos	Ingreso					Diferencia
	Estimado	Ampliaciones y Reducciones	Modificado	Devengado	Recaudado	
IMPUESTOS	0.00	0.00	0.00	0.00	0.00	0.00
CUOTAS Y APORTACIONES DE SEGURIDAD SOCIAL	0.00	0.00	0.00	0.00	0.00	0.00
CONTRIBUCIONES DE MEJORAS	0.00	0.00	0.00	0.00	0.00	0.00
DERECHOS	14,208,672.18	6,972,465.62	21,181,137.80	15,359,254.94	15,359,254.94	1,150,582.76
PRODUCTOS	27,404,430.96	132,404.31	27,536,835.27	24,068,980.20	24,068,980.20	-3,335,450.76
APROVECHAMIENTOS	2,886,896.86	1,013,130.07	3,900,026.93	3,311,436.11	3,311,436.11	424,539.25
INGRESOS POR VENTA DE BIENES, PRESTACIÓN DE SERVICIOS Y OTROS INGRESOS	0.00	0.00	0.00	0.00	0.00	0.00
PARTICIPACIONES, APORTACIONES, CONVENIOS, INCENTIVOS DERIVADOS DE LA COLABORACIÓN FISCAL Y FONDOS DISTINTOS DE APORTACIONES	0.00	0.00	0.00	0.00	0.00	0.00
TRANSFERENCIAS, ASIGNACIONES, SUBSIDIOS Y SUBVENCIONES, Y PENSIONES Y JUBILACIONES	0.00	0.00	0.00	0.00	0.00	0.00
INGRESOS DERIVADOS DE FINANCIAMIENTOS	0.00	0.00	0.00	0.00	0.00	0.00
Total	44,500,000.00	8,118,000.00	52,618,000.00	42,739,671.25	42,739,671.25	-1,760,328.75
					Ingresos excedentes	
Estado Analítico de Ingresos	Ingreso					Diferencia
Por Fuente de Financiamiento	Estimado	Ampliaciones y Reducciones	Modificado	Devengado	Recaudado	
Ingresos del Poder Ejecutivo Federal o Estatal y de los Municipios						
IMPUESTOS	0.00	0.00	0.00	0.00	0.00	0.00
CUOTAS Y APORTACIONES DE SEGURIDAD SOCIAL	0.00	0.00	0.00	0.00	0.00	0.00
CONTRIBUCIONES DE MEJORAS	0.00	0.00	0.00	0.00	0.00	0.00
DERECHOS	14,208,672.18	6,972,465.62	21,181,137.80	15,359,254.94	15,359,254.94	1,150,582.76
PRODUCTOS	27,404,430.96	132,404.31	27,536,835.27	24,068,980.20	24,068,980.20	-3,335,450.76
APROVECHAMIENTOS	2,886,896.86	1,013,130.07	3,900,026.93	3,311,436.11	3,311,436.11	424,539.25
PARTICIPACIONES, APORTACIONES, CONVENIOS, INCENTIVOS	0.00	0.00	0.00	0.00	0.00	0.00
DERIVADOS DE LA COLABORACIÓN FISCAL Y FONDOS DISTINTOS DE APORTACIONES	0.00	0.00	0.00	0.00	0.00	0.00
TRANSFERENCIAS, ASIGNACIONES, SUBSIDIOS Y SUBVENCIONES, Y PENSIONES Y JUBILACIONES	0.00	0.00	0.00	0.00	0.00	0.00
Ingresos de los Entes Públicos de los Poderes Legislativo y Judicial, de los Órganos Autónomos y del Sector Paraestatal o Paramunicipal, así como de las Empresas Productivas del Estado						
CUOTAS Y APORTACIONES DE SEGURIDAD SOCIAL	0.00	0.00	0.00	0.00	0.00	0.00
PRODUCTOS	0.00	0.00	0.00	0.00	0.00	0.00
INGRESOS POR VENTA DE BIENES, PRESTACIÓN DE SERVICIOS Y OTROS INGRESOS	0.00	0.00	0.00	0.00	0.00	0.00
TRANSFERENCIAS, ASIGNACIONES, SUBSIDIOS Y SUBVENCIONES, Y PENSIONES Y JUBILACIONES	0.00	0.00	0.00	0.00	0.00	0.00
Ingresos Derivados de Financiamiento						
INGRESOS DERIVADOS DE FINANCIAMIENTOS	0.00	0.00	0.00	0.00	0.00	0.00
Total	44,500,000.00	8,118,000.00	52,618,000.00	42,739,671.25	42,739,671.25	-1,760,328.75
					Ingresos excedentes	

2.1.1 Análisis y evolución de los ingresos presupuestarios.

Para el ejercicio 2025, el Fondo para el Mejoramiento en la Administración e Impartición de Justicia estimó en su presupuesto de Ingresos (Derechos, Productos y Aprovechamientos) la cantidad de \$44,500 millones de pesos.

En lo que respecta a la recaudación del mismo ejercicio presupuestal, el importe asciende a \$42,739,671.25, haciendo una diferencia de \$1,760,328.75 pesos entre el presupuesto estimado y el recaudado.

2.1 ESTADOS ANALÍTICO DEL EJERCICIO DEL PRESUPUESTO DE EGRESOS

2.2.1 Estado Analítico de Ejercicio del Presupuesto por Objeto del Gasto

Fondo para el Mejoramiento en la Administración e Impartición de Justicia						
Estado Analítico del Ejercicio del Presupuesto de Egresos						
Clasificación por Objeto del Gasto (Capítulo y Concepto)						
Del 01 de enero al 31 de diciembre de 2025						
(Cifras en Pesos)						
Concepto	Egresos					Subejercicio
	Aprobado	Ampliaciones /(Reducciones)	Modificado	Devengado	Pagado	
Servicios Personales	475,000.00	-53,106.00	421,894.00	421,000.00	421,000.00	894.00
Remuneraciones al Personal de Carácter Permanente	0.00	0.00	0.00	0.00	0.00	0.00
Remuneraciones al Personal de Carácter Transitorio	0.00	0.00	0.00	0.00	0.00	0.00
Remuneraciones Adicionales y Especiales	0.00	0.00	0.00	0.00	0.00	0.00
Seguridad Social	0.00	0.00	0.00	0.00	0.00	0.00
Otras Prestaciones Sociales y Económicas	475,000.00	-53,106.00	421,894.00	421,000.00	421,000.00	894.00
Previsiones	0.00	0.00	0.00	0.00	0.00	0.00
Pago de Estímulos a Servidores Públicos	0.00	0.00	0.00	0.00	0.00	0.00
Materiales y Suministros	0.00	0.00	0.00	0.00	0.00	0.00
Materiales de Administración, Emisión de Documentos y Artículos	0.00	0.00	0.00	0.00	0.00	0.00
Oficiales	0.00	0.00	0.00	0.00	0.00	0.00
Alimentos y Utensilios	0.00	0.00	0.00	0.00	0.00	0.00
Materias Primas y Materiales de Producción y Comercialización	0.00	0.00	0.00	0.00	0.00	0.00
Materiales y Artículos de Construcción y de Reparación	0.00	0.00	0.00	0.00	0.00	0.00
Productos Químicos, Farmacéuticos y de Laboratorio	0.00	0.00	0.00	0.00	0.00	0.00
Combustibles, Lubricantes y Aditivos	0.00	0.00	0.00	0.00	0.00	0.00
Vestuario, Blancos, Prendas de Protección y Artículos Deportivos	0.00	0.00	0.00	0.00	0.00	0.00
Materiales y Suministros para Seguridad	0.00	0.00	0.00	0.00	0.00	0.00
Herramientas, Refacciones y Accesorios Menores	0.00	0.00	0.00	0.00	0.00	0.00
Servicios Generales	128,100.00	55,000.00	183,100.00	183,071.03	183,071.03	28.97
Servicios Básicos	0.00	0.00	0.00	0.00	0.00	0.00
Servicios de Arrendamiento	0.00	0.00	0.00	0.00	0.00	0.00
Servicios Profesionales, Científicos, Técnicos y Otros Servicios	0.00	0.00	0.00	0.00	0.00	0.00
Servicios Financieros, Bancarios y Comerciales	128,100.00	55,000.00	183,100.00	183,071.03	183,071.03	28.97
Servicios de Instalación, Reparación, Mantenimiento y Conservación	0.00	0.00	0.00	0.00	0.00	0.00
Servicios de Comunicación Social y Publicidad	0.00	0.00	0.00	0.00	0.00	0.00
Servicios de Traslado y Viáticos	0.00	0.00	0.00	0.00	0.00	0.00
Servicios Oficiales	0.00	0.00	0.00	0.00	0.00	0.00
Otros Servicios Generales	0.00	0.00	0.00	0.00	0.00	0.00
Transferencias, Asignaciones, Subsidios y Otras Ayudas	43,896,900.00	8,113,106.00	52,010,006.00	51,855,814.78	51,855,814.78	154,191.22
Transferencias Internas y Asignaciones al Sector Público	43,896,900.00	8,113,106.00	52,010,006.00	51,855,814.78	51,855,814.78	154,191.22
Transferencias al Resto del Sector Público	0.00	0.00	0.00	0.00	0.00	0.00
Subsidios y Subvenciones	0.00	0.00	0.00	0.00	0.00	0.00
Ayudas Sociales	0.00	0.00	0.00	0.00	0.00	0.00
Pensiones y Jubilaciones	0.00	0.00	0.00	0.00	0.00	0.00
Transferencias a Fideicomisos, Mandatos y Otros Análogos	0.00	0.00	0.00	0.00	0.00	0.00
Transferencias a la Seguridad Social	0.00	0.00	0.00	0.00	0.00	0.00
Donativos	0.00	0.00	0.00	0.00	0.00	0.00
Transferencias al Exterior	0.00	0.00	0.00	0.00	0.00	0.00
Bienes Muebles, Inmuebles e Intangibles	0.00	0.00	0.00	0.00	0.00	0.00
Mobiliario y Equipo de Administración	0.00	0.00	0.00	0.00	0.00	0.00
Mobiliario y Equipo Educativo y Recreativo	0.00	0.00	0.00	0.00	0.00	0.00
Equipo e Instrumental Médico y de Laboratorio	0.00	0.00	0.00	0.00	0.00	0.00
Vehículos y Equipo de Transporte	0.00	0.00	0.00	0.00	0.00	0.00
Equipo de Defensa y Seguridad	0.00	0.00	0.00	0.00	0.00	0.00
Maquinaria, Otros Equipos y Herramientas	0.00	0.00	0.00	0.00	0.00	0.00
Activos Biológicos	0.00	0.00	0.00	0.00	0.00	0.00
Bienes Inmuebles	0.00	0.00	0.00	0.00	0.00	0.00
Activos Intangibles	0.00	0.00	0.00	0.00	0.00	0.00
Inversión Pública	0.00	0.00	0.00	0.00	0.00	0.00
Obra Pública en Bienes de Dominio Público	0.00	0.00	0.00	0.00	0.00	0.00
Obra Pública en Bienes Propios	0.00	0.00	0.00	0.00	0.00	0.00
Proyectos Productivos y Acciones de Fomento	0.00	0.00	0.00	0.00	0.00	0.00
Inversiones Financieras y Otras Provisiones	0.00	0.00	0.00	0.00	0.00	0.00
Inversiones para el Fomento de Actividades Productivas	0.00	0.00	0.00	0.00	0.00	0.00
Acciones y Participaciones de Capital	0.00	0.00	0.00	0.00	0.00	0.00
Compra de Títulos y Valores	0.00	0.00	0.00	0.00	0.00	0.00
Concesión de Préstamos	0.00	0.00	0.00	0.00	0.00	0.00
Inversiones en Fideicomisos, Mandatos y Otros Análogos	0.00	0.00	0.00	0.00	0.00	0.00
Otras Inversiones Financieras	0.00	0.00	0.00	0.00	0.00	0.00
Provisiones para Contingencias y Otras Erogaciones Especiales	0.00	0.00	0.00	0.00	0.00	0.00
Participaciones y Aportaciones	0.00	0.00	0.00	0.00	0.00	0.00
Participaciones	0.00	0.00	0.00	0.00	0.00	0.00
Aportaciones	0.00	0.00	0.00	0.00	0.00	0.00
Convenios	0.00	0.00	0.00	0.00	0.00	0.00

Fondo para el Mejoramiento en la Administración e Impartición de Justicia						
Estado Analítico del Ejercicio del Presupuesto de Egresos						
Clasificación por Objeto del Gasto (Capítulo y Concepto)						
Del 01 de enero al 31 de diciembre de 2025						
(Cifras en Pesos)						
Concepto	Egresos					Subejercicio
	Aprobado	Ampliaciones /(Reducciones)	Modificado	Devengado	Pagado	
Deuda Pública	0.00	0.00	0.00	0.00	0.00	0.00
Amortización de la Deuda Pública	0.00	0.00	0.00	0.00	0.00	0.00
Intereses de la Deuda Pública	0.00	0.00	0.00	0.00	0.00	0.00
Comisiones de la Deuda Pública	0.00	0.00	0.00	0.00	0.00	0.00
Gastos de la Deuda Pública	0.00	0.00	0.00	0.00	0.00	0.00
Costo por Coberturas	0.00	0.00	0.00	0.00	0.00	0.00
Apoyos Financieros	0.00	0.00	0.00	0.00	0.00	0.00
Adeudos de Ejercicios Fiscales Anteriores (ADEFAS)	0.00	0.00	0.00	0.00	0.00	0.00
Total del Egreso	44,500,000.00	8,115,000.00	52,615,000.00	52,459,885.81	52,459,885.81	155,114.19

2.2.2 Estado Analítico de Ejercicio del Presupuesto en Clasificación por Tipo de Gasto

Fondo para el Mejoramiento en la Administración e Impartición de Justicia						
Estado Analítico del Ejercicio del Presupuesto de Egresos						
Clasificación Económica (por Tipo de Gasto)						
Del 01 de enero al 31 de diciembre de 2025						
(Cifras en Pesos)						
Concepto	Egresos					Subejercicio
	Aprobado	Ampliaciones /(Reducciones)	Modificado	Devengado	Pagado	
Gasto Corriente	44,500,000.00	8,115,000.00	52,615,000.00	52,459,885.81	52,459,885.81	155,114.19
Gasto de Capital	0.00	0.00	0.00	0.00	0.00	0.00
Amortización de la Deuda y Disminución de Pasivos	0.00	0.00	0.00	0.00	0.00	0.00
Pensiones y Jubilaciones	0.00	0.00	0.00	0.00	0.00	0.00
Participaciones	0.00	0.00	0.00	0.00	0.00	0.00
Total del Egreso	44,500,000.00	8,115,000.00	52,615,000.00	52,459,885.81	52,459,885.81	155,114.19

2.2.3 Estado Analítico de Ejercicio del Presupuesto en Clasificación Administrativa.

Fondo para el Mejoramiento en la Administración e Impartición de Justicia						
Estado Analítico del Ejercicio del Presupuesto de Egresos						
Clasificación Administrativa						
Del 01 de enero al 31 de diciembre de 2025						
(Cifras en Pesos)						
Concepto	Egresos					Subejercicio
	Aprobado	Ampliaciones /(Reducciones)	Modificado	Devengado	Pagado	
Poder Judicial	44,500,000.00	8,115,000.00	52,615,000.00	52,459,885.81	52,459,885.81	155,114.19
Total del Egreso	44,500,000.00	8,115,000.00	52,615,000.00	52,459,885.81	52,459,885.81	155,114.19

2.2.4 Estado Analítico de Ejercicio del Presupuesto en Clasificación Funcional.

Fondo para el Mejoramiento en la Administración e Impartición de Justicia ESTADO ANALÍTICO DEL PRESUPUESTO DE EGRESOS Clasificación Funcional Del 01 de Enero al 31 de Diciembre de 2025 (Cifras en Pesos)						
Concepto	Aprobado	Ampliaciones /Reducciones	Modificado	Devengado	Pagado	Subejercicio
Gobierno	44,500,000.00	8,115,000.00	52,615,000.00	52,459,885.81	52,459,885.81	155,114.19
Legislación	0.00	0.00	0.00	0.00	0.00	0.00
Justicia	44,500,000.00	8,115,000.00	52,615,000.00	52,459,885.81	52,459,885.81	155,114.19
Coordinación de la Política de Gobierno	0.00	0.00	0.00	0.00	0.00	0.00
Relaciones Exteriores	0.00	0.00	0.00	0.00	0.00	0.00
Asuntos Financieros y Hacendarios	0.00	0.00	0.00	0.00	0.00	0.00
Seguridad Nacional	0.00	0.00	0.00	0.00	0.00	0.00
Asuntos de Orden Público y de Seguridad Interior	0.00	0.00	0.00	0.00	0.00	0.00
Otros Servicios Generales	0.00	0.00	0.00	0.00	0.00	0.00
Desarrollo Social	0.00	0.00	0.00	0.00	0.00	0.00
Protección Ambiental	0.00	0.00	0.00	0.00	0.00	0.00
Vivienda y Servicios a la Comunidad	0.00	0.00	0.00	0.00	0.00	0.00
Salud	0.00	0.00	0.00	0.00	0.00	0.00
Recreación, Cultura y Otras Manifestaciones Sociales	0.00	0.00	0.00	0.00	0.00	0.00
Educación	0.00	0.00	0.00	0.00	0.00	0.00
Protección Social	0.00	0.00	0.00	0.00	0.00	0.00
Otros Asuntos Sociales	0.00	0.00	0.00	0.00	0.00	0.00
Desarrollo Económico	0.00	0.00	0.00	0.00	0.00	0.00
Asuntos Económicos, Comerciales y Laborales en General	0.00	0.00	0.00	0.00	0.00	0.00
Agropecuaria, Silvicultura, Pesca y Caza	0.00	0.00	0.00	0.00	0.00	0.00
Combustibles y Energía	0.00	0.00	0.00	0.00	0.00	0.00
Minería, Manufacturas y Construcción	0.00	0.00	0.00	0.00	0.00	0.00
Transporte	0.00	0.00	0.00	0.00	0.00	0.00
Comunicaciones	0.00	0.00	0.00	0.00	0.00	0.00
Turismo	0.00	0.00	0.00	0.00	0.00	0.00
Ciencia, Tecnología e Innovación	0.00	0.00	0.00	0.00	0.00	0.00
Otras Industrias y Otros Asuntos Económicos	0.00	0.00	0.00	0.00	0.00	0.00
Otros	0.00	0.00	0.00	0.00	0.00	0.00
Transacciones de la Deuda Pública / Costo Financiero de la Deuda	0.00	0.00	0.00	0.00	0.00	0.00
Transferencias, Participaciones y Aportaciones entre Diferentes Niveles y						
Ordenes de Gobierno	0.00	0.00	0.00	0.00	0.00	0.00
Saneamiento del Sistema Financiero	0.00	0.00	0.00	0.00	0.00	0.00
Adeudos de Ejercicios Fiscales Anteriores	0.00	0.00	0.00	0.00	0.00	0.00
TOTALES	44,500,000.00	8,115,000.00	52,615,000.00	52,459,885.81	52,459,885.81	155,114.19

2.2.5 Endeudamiento Neto.

FONDO PARA EL MEJORAMIENTO EN LA ADMINISTRACION E IMPARTICIÓN DE JUSTICIA			
Endeudamiento Neto			
Del 1 de enero al 31 de diciembre de 2025			
Identificación de Crédito o Instrumento	Contratación / Colocación	Amortización	Endeudamiento Neto
	A	B	C = A - B
Créditos Bancarios			
Total Créditos Bancarios			
Otros Instrumentos de Deuda			
Total Otros Instrumentos de Deuda			
TOTAL			

NO APLICA

2.2.6 Intereses de la Deuda

FONDO PARA EL MEJORAMIENTO EN LA ADMINISTRACION E IMPARTICIÓN DE JUSTICIA		
Intereses de la Deuda		
Del 1 de enero al 31 de diciembre de 2025		
Identificación de Crédito o Instrumento	Devengado	Pagado
Créditos Bancarios		
Total de Intereses de Créditos Bancarios		
Otros Instrumentos de Deuda		
Total de Intereses de Otros Instrumentos de Deuda		
TOTAL		

NO APLICA

2.2.7 Indicadores de Postura Fiscal.

Fondo para el Mejoramiento en la Administración e Impartición de Justicia Indicadores de Postura Fiscal Del 01 de enero al 31 de diciembre 2025 (Cifras en Pesos)			
--	--	--	--

Concepto	Estimado / Aprobado	Devengado	Recaudado / Pagado ³
I. Ingresos Presupuestarios (I=1+2)			
1. Ingresos del Gobierno de la Entidad Federativa ¹			
2. Ingresos del Sector Paraestatal ¹			
II. Egresos Presupuestarios (II=3+4)			
3. Egresos del Gobierno de la Entidad Federativa ²			
4. Egresos del Sector Paraestatal ²			
III. Balance Presupuestario (Superávit o Déficit) (III = I - II)			

Concepto	Estimado / Aprobado	Devengado	Recaudado / Pagado ³
III. Balance presupuestario (Superávit o Déficit) (III = I - II)			
IV. Intereses, Comisiones y Gastos de la Deuda			
V. Balance Primario (Superávit o Déficit) (V= III - IV)			

NO APLICA

Concepto	Estimado / Aprobado	Devengado	Recaudado / Pagado ³
A. Financiamiento			
B. Amortización de la deuda			
C. Financiamiento Neto (C = A - B)			

1 Los Ingresos que se presentan son los ingresos presupuestario totales sin incluir los ingresos por financiamientos. Los Ingresos del Gobierno de la Entidad Federativa corresponden a los del Poder Ejecutivo, Legislativo Judicial y Autónomos

2 Los egresos que se presentan son los egresos presupuestarios totales sin incluir los egresos por amortización. Los egresos del Gobierno de la Entidad Federativa corresponden a los del Poder Ejecutivo, Legislativo, Judicial y Órganos Autónomos

3 Para Ingresos se reportan los ingresos recaudados; para egresos se reportan los egresos pagados

2.3 ANÁLISIS DEL EJERCICIO DEL PRESUPUESTO DE EGRESOS.

2.3.1 Presupuesto Aprobado y Adecuaciones

El presupuesto original autorizado en el Fondo para el Mejoramiento en la Administración e Impartición de Justicia, mediante el Presupuesto de Egresos, ascendió a la cantidad de \$44,500,000.00 millones de pesos para su ejercicio en el año fiscal del que se rinde cuenta en este informe.

Adecuaciones Presupuestales

Las principales causas, origen y aplicación de las adecuaciones presupuestales referidas, se dieron en virtud de la calendarización de nuestro presupuesto de Egresos, esto con la finalidad de adecuar nuestras ministraciones mensuales, con nuestros compromisos financieros.

Ampliaciones Líquidas:

Durante el ejercicio fiscal 2025 el Fondo para el Mejoramiento en la Administración e Impartición de Justicia requirió de ampliaciones líquidas en su presupuesto anual, cuyo importe asciende a \$8,115,000.00 pesos, haciendo un total de \$52,615,000.00 pesos, esto con la finalidad de sufragar los gastos requeridos.

2.3.2 Ejercicio del presupuesto de egresos 2025

En el ejercicio 2025, el presupuesto devengado fue de \$52,459,885.81 pesos, cifra inferior con relación al presupuesto aprobado y modificado de \$ 52,615,000.00 pesos, dando como resultado un subejercicio de \$115,114.19 pesos para poder dar cumplimiento a los compromisos financieros del H. Tribunal Superior de Justicia y el Órgano de Administración Judicial.

3 INFORMACIÓN PROGRAMÁTICA

3.1 GASTO POR CATEGORÍA PROGRAMÁTICA.

Fondo para el Mejoramiento en la Administración e Impartición de Justicia							
Gasto por Categoría Programática							
Del 01 de enero al 31 de diciembre de 2025							
(Cifras en Pesos)							
Concepto	Egresos					Subejercicio	
	Aprobado	Ampliaciones /(Reducciones)	Modificado	Devengado	Pagado		
Programas	44,500,000.00	8,115,000.00	52,615,000.00	52,459,885.81	52,459,885.81	155,114.19	
Subsidios: Sector Social y Privado o Entidades Federativas y Municipios	00.0	00.0	00.0	00.0	00.0	00.0	
Sujetos a Reglas de Operación	00.0	00.0	00.0	00.0	00.0	00.0	
Otros Subsidios	00.0	00.0	00.0	00.0	00.0	00.0	
Desempeño de las Funciones	44,500,000.00	8,115,000.00	52,615,000.00	52,459,885.81	52,459,885.81	155,114.19	
Prestación de Servicios Públicos	44,500,000.00	8,115,000.00	52,615,000.00	52,459,885.81	52,459,885.81	155,114.19	
Provisión de Bienes Públicos	00.0	00.0	00.0	00.0	00.0	00.0	
Planeación, Seguimiento y Evaluación de Políticas Públicas	00.0	00.0	00.0	00.0	00.0	00.0	
Promoción y Fomento	00.0	00.0	00.0	00.0	00.0	00.0	
Regulación y Supervisión	00.0	00.0	00.0	00.0	00.0	00.0	
Funciones de las Fuerzas Armadas	00.0	00.0	00.0	00.0	00.0	00.0	
Específicos	00.0	00.0	00.0	00.0	00.0	00.0	
Proyectos de Inversión	00.0	00.0	00.0	00.0	00.0	00.0	
Administrativos y de Apoyo	00.0	00.0	00.0	00.0	00.0	00.0	
Apoyo al Proceso Presupuestario y para Mejorar la Eficiencia Institucional	00.0	00.0	00.0	00.0	00.0	00.0	
Apoyo a la Función Pública y al Mejoramiento de la Gestión	00.0	00.0	00.0	00.0	00.0	00.0	
Operaciones Ajenas	00.0	00.0	00.0	00.0	00.0	00.0	
Compromisos	00.0	00.0	00.0	00.0	00.0	00.0	
Obligaciones de Cumplimiento de Resoluciones Jurisdiccionales	00.0	00.0	00.0	00.0	00.0	00.0	
Desastres Naturales	00.0	00.0	00.0	00.0	00.0	00.0	
Obligaciones	00.0	00.0	00.0	00.0	00.0	00.0	
Pensiones y Jubilaciones	00.0	00.0	00.0	00.0	00.0	00.0	
Aportaciones a la Seguridad Pública	00.0	00.0	00.0	00.0	00.0	00.0	
Aportaciones a Fondos de Estabilización	00.0	00.0	00.0	00.0	00.0	00.0	
Aportaciones a Fondos de Inversión y Reestructura de Pensiones	00.0	00.0	00.0	00.0	00.0	00.0	
Programas de Gasto Federalizado	00.0	00.0	00.0	00.0	00.0	00.0	
Gasto Federalizado	00.0	00.0	00.0	00.0	00.0	00.0	
Participaciones a Entidades Federativas y Municipios	00.0	00.0	00.0	00.0	00.0	00.0	
Costo Financiero, Deuda o Apoyos a Deudores y Ahorradores de la Banca	00.0	00.0	00.0	00.0	00.0	00.0	
Adeudos de Ejercicios Fiscales Anteriores	00.0	00.0	00.0	00.0	00.0	00.0	
Total del Egreso	44,500,000.00	8,115,000.00	52,615,000.00	52,459,885.81	52,459,885.81	155,114.19	

3.1.1 PROGRAMAS PRESUPUESTARIOS.

Fondo para el Mejoramiento en la Administración e Impartición de Justicia							
Gasto por Categoría Programática y Programa Presupuestario							
Del 01 de enero al 31 de diciembre de 2025							
(Cifras en Pesos)							
Concepto	Egresos					Subejercicio	
	Aprobado	Ampliaciones /(Reducciones)	Modificado	Devengado	Pagado		
E – Prestación de Servicios Públicos*	44,500,000.00	8,115,000.00	52,615,000.00	52,459,885.81	52,459,885.81	155,114.19	
E103 – Educación Superior*	0.00	0.00	0.00	0.00	0.00	0.00	
M – Apoyo al Proceso Presupuestario y* para mejorar la Eficiencia Institucional*	0.00	0.00	0.00	0.00	0.00	0.00	
M001 – Gestión y Apoyo Institucional*	0.00	0.00	0.00	0.00	0.00	0.00	
Total del Egreso	44,500,000.00	8,115,000.00	52,615,000.00	52,459,885.81	52,459,885.81	155,114.19	

3.1.2 ESTADO ANALÍTICO DE AVANCE FINANCIERO DE PROGRAMAS Y PROYECTOS DE INVERSIÓN.

Fondo para el Mejoramiento en la Administración e Impartición de Justicia Estado Analítico del Avance Financiero de Programas y Proyectos de Inversión Programas y Proyectos de Inversión Del 01 de enero al 31 de diciembre de 2025 (Cifras en Pesos)							
Programas	Programas Presupuestario / Proyecto	Egresos					Subejercicio
		Aprobado	Ampliaciones /(Reducciones)	Modificado	Devengado	Pagado	
	K- Proyectos de Inversión K001						
	Total del Egreso						

NO APLICA

3.2 INDICADORES PARA RESULTADOS.

3.2.1 Principales Indicadores de Resultados por Programa Presupuestario y Alineación Funcional.

FONDO PARA EL MEJORAMIENTO EN LA ADMINISTRACIÓN E IMPARTICIÓN DE JUSTICIA INDICADORES DE RESULTADOS POR PROGRAMA PRESUPUESTARIO Y ALINEACIÓN FUNCIONAL AÑO 2025							
Folio de Pp	PROGRAMA PRESUPUESTARIO / ALINEACIÓN FUNCIONAL (FINALIDAD, FUNCIÓN, ACTIVIDAD INSTITUCIONAL) / INDICADOR Nombre / Nivel de Objetivo / Descripción / Método de Cálculo / Tipo de Método / Periodicidad / Meta Anual Programada / Avance Registrado	Meta	Avance				
			Trimestre 1	Trimestre 2	Trimestre 3	Trimestre 4	Anual
PP-02	Programa de Mejora de la Gestión Fin: Procesos y Procedimientos fortalecidos Nivel Objetivo.-FIN Porcentaje de cumplimiento de mejora continua ESTRATÉGICO EFICACIA PORCENTAJE Meta Anual Esperada Avance Registrado	100%	25%	25%	25%	25%	100%

3.2.2 Principales Indicadores de Programas Presupuestarios según los Objetivos del Plan Estatal de Desarrollo 2023-2027 y sus Programas Derivados.

FONDO PARA EL MEJORAMIENTO EN LA ADMINISTRACIÓN E IMPARTICIÓN DE JUSTICIA INDICADORES DE RESULTADOS POR PROGRAMA PRESUPUESTARIO Y OBJETIVOS DEL PED 2023-2027 Y SUS PROGRAMAS DERIVADOS AÑO 2025							
Folio de Pp	PROGRAMA PRESUPUESTARIO / OBJETIVO DEL PED 2023-2027 Y PROGRAMA DERIVADO / INDICADOR Nombre / Nivel de Objetivo / Descripción / Método de Cálculo / Tipo de Método / Periodicidad / Meta Anual Programada / Avance Registrado	Meta	Avance				
			Trimestre 1	Trimestre 2	Trimestre 3	Trimestre 4	Anual
PP2	Programa de Mejora de la Gestión Fin: Procesos y Procedimientos fortalecidos Nivel Objetivo.-FIN Porcentaje de cumplimiento de mejora continua ESTRATÉGICO EFICACIA PORCENTAJE Meta Anual Esperada Avance Registrado	100%	25%	25%	25%	25%	100%

3.2.3 Principales Acciones y Resultados de la gestión de Programas Presupuestarios.

De conformidad al Acuerdo por el que fue creado el Fondo para el Mejoramiento en la Administración e Impartición de Justicia, se desarrollaron durante el ejercicio correspondiente al año 2025, las acciones encaminadas a darle cumplimiento a los mandatos constitucionales mismo que se mencionan en el presente documento.

3.2.3.1 Avance de Cumplimiento de los Objetivos y Metas

AVANCE DE CUMPLIMIENTO DE LOS OBJETIVOS Y METAS												
FONDO PARA EL MEJORAMIENTO EN LA ADMINISTRACIÓN E IMPARTICIÓN DE JUSTICIA												
PERÍODO QUE SE INFORMA: DEL 1 DE ENERO AL 31 DE DICIEMBRE DE 2025												
PROGRAMA PRESUPUESTARIO			FOLIO Y NOMBRE DEL PROGRAMA									
NIVEL MIR CON RESUMEN NARRATIVO	NOMBRE DEL INDICADOR	SENTIDO DEL INDICADOR	FRECUENCIA DE MEDICIÓN	METAS-AVANCE								JUSTIFICACIONES
				META ANUAL PROGRAMADA	ACUMULABLE SI/NO	PROGRAMADO Y REALIZADO EN EL PERÍODO				AVANCE DE LA META PROGRAMADA		
						1er TRIM	2do TRIM	3er TRIM	4to TRIM	TRIM	ANUAL	
C2	Porcentaje de cumplimiento o de mejora continua	Ascendente	Trimestral	100%	NO	25%	25%	25%	25%	100%	100%	

3.2.4 Personas Beneficiarias por programa presupuestario y componente.

BENEFICIARIOS POR PROGRAMA PRESUPUESTARIO Y COMPONENTE										
FONDO PARA EL MEJORAMIENTO EN LA ADMINISTRACIÓN E IMPARTICIÓN DE JUSTICIA										
PERÍODO QUE SE INFORMA: DEL 1 DE ENERO AL 31 DE DICIEMBRE DE 2025										
PROGRAMA PRESUPUESTARIO			FOLIO Y NOMBRE DEL PROGRAMA							
COMPONENTE	TIPO DE BENEFICIARIO	¿ATIENDE A PERSPECTIVA DE GÉNERO?	UNIDAD RESPONSABLE DEL BENEFICIARIO	BENEFICIARIO ANUAL PROGRAMADO	METAS-AVANCE				JUSTIFICACIONES	
					REALIZADO EN EL PERÍODO					AVANCE DE LA META PROGRAMADA
					1er TRIM	2do TRIM	3er TRIM	4to TRIM		
C2 Procesos y procedimientos fortalecidos	Personas	NO	Fondo para el Mejoramiento en la Administración e Impartición de Justicia	4,440,216	1,084,456	990,069	1,267,558	1,098,133	100%	

3.2.5 De los programas Destinados a la Atención de la Perspectiva de Género

Programas Presupuestarios con Perspectiva de Género						
Institución	Programa Presupuestario (Pp)	Clasificación del Componente	Programa IQM	Componente	Indicador	Meta
Clave corta y nombre del Ente Público	Folio y nombre del Programa Presupuestario	La que corresponde de acuerdo con metodología	Nombre del Programa de Igualdad correspondiente	Folio y nombre del componente	Clave y nombre del indicador	Dato de la meta ejecutada

3.2.6 De los programas destinados a la Atención de la Política Anticorrupción del Estado de Quintana Roo

Atención de la política estatal anticorrupción						
Institución	Programa Presupuestario (Pp)	Clasificación del Componente	Alineación al PAEQROO o PI	Componente	Indicador	Meta
Clave corta y nombre del Ente Público	Folio y nombre del Programa Presupuestario	Clasificación del componente de acuerdo con la Metodología para la integración del Anexo Transversal Anticorrupción (ATA) del Estado de Quintana Roo	Línea de acción del Programa de Implementación correspondiente NO APLICA	Folio y nombre del componente	Clave y nombre del indicador	Dato de la meta ejecutada

3.2.7 De los programas orientados a la atención de los Derechos de las Niñas, Niños y Adolescentes.

NO APLICA



ANEXOS



**FORMATOS REFERIDOS EN LA LEY DE DISCIPLINA FINANCIERA DE LAS ENTIDADES
FEDERATIVAS Y MUNICIPIOS**

FORMATO 1 ESTADO DE SITUACIÓN FINANCIERA DETALLADO – LDF

FONDO PARA EL MEJORAMIENTO EN LA ADMINISTRACIÓN E IMPARTICIÓN DE JUSTICIA					
ESTADO DE SITUACIÓN FINANCIERA DETALLADO – LDF					
Al de 31 de Diciembre de 2025 y al 31 de Diciembre 2024					
(Cifras en Pesos)					
Concepto	2025	2024	Concepto	2025	2024
ACTIVO			PASIVO		
Activo Circulante			Pasivo Circulante		
Efectivo y Equivalentes	553,442,378.36	527,653,390.03	Cuentas por Pagar a Corto Plazo	0.00	0.00
Efectivo	13,882,721.31	12,755,284.59	Servicios Personales por Pagar a Corto Plazo	0.00	0.00
Bancos/Tesorería	53,587,767.67	80,846,619.31	Proveedores por Pagar a Corto Plazo	0.00	0.00
Bancos/Dependencias y Otros	0.00	0.00	Contratistas por Obras Públicas por Pagar a Corto Plazo	0.00	0.00
Inversiones Temporales (Hasta 3 meses)	299,816,019.84	254,555,758.68	Participaciones y Aportaciones por Pagar a Corto Plazo	0.00	0.00
Fondos con Afectación Específica	44,581,421.76	43,005,676.30	Transferencias Otorgadas por Pagar a Corto Plazo	0.00	0.00
Depósitos de Fondos de Terceros en Garantía y/o Administración	141,222,669.30	136,138,272.67	Intereses, Comisiones y Otros Gastos de la Deuda Pública por Pagar a Corto Plazo	0.00	0.00
Otros Efectivos y Equivalentes	351,778.48	351,778.48	Retenciones y Contribuciones por Pagar a Corto Plazo	0.00	0.00
Derechos a Recibir Efectivo o Equivalentes	5,706,129.46	6,275,758.24	Devoluciones de la Ley de Ingresos por Pagar a Corto Plazo	0.00	0.00
Inversiones Financieras de Corto Plazo	0.00	0.00	Otras Cuentas por Pagar a Corto Plazo	0.00	0.00
Cuentas por Cobrar a Corto Plazo	0.00	0.00	Documentos por Pagar a Corto Plazo	0.00	0.00
Deudores Diversos por Cobrar a Corto Plazo	5,658,130.16	5,987,758.94	Documentos Comerciales por Pagar a Corto Plazo	0.00	0.00
Ingresos por Recuperar a Corto Plazo	0.00	0.00	Documentos con Contratistas por Obras Públicas por Pagar a Corto Plazo	0.00	0.00
Deudores por Anticipos de la Tesorería a Corto Plazo	0.00	0.00	Otros Documentos por Pagar a Corto Plazo	0.00	0.00
Préstamos Otorgados a Corto Plazo	0.00	0.00	Porción a Corto Plazo de la Deuda Pública a Largo Plazo	0.00	0.00
Otros Derechos a Recibir Efectivo o Equivalentes a Corto Plazo	47,999.30	287,999.30	Porción a Corto Plazo de la Deuda Pública	0.00	0.00
Derechos a Recibir Bienes o Servicios	0.00	0.00	Porción a Corto Plazo de Arrendamiento Financiero	0.00	0.00
Anticipo a Proveedores por Adquisición de Bienes y Prestación de Servicios a Corto Plazo	0.00	0.00	Títulos y Valores a Corto Plazo	0.00	0.00
Anticipo a Proveedores por Adquisición de Bienes Inmuebles y Muebles a Corto Plazo	0.00	0.00	Pasivos Diferidos a Corto Plazo	0.00	0.00
Anticipo a Proveedores por Adquisición de Bienes Intangibles a Corto Plazo	0.00	0.00	Ingresos Cobrados por Adelantado a Corto Plazo	0.00	0.00
Anticipo a Contratistas por Obras Públicas a Corto Plazo	0.00	0.00	Intereses Cobrados por Adelantado a Corto Plazo	0.00	0.00
Otros Derechos a Recibir Bienes o Servicios a Corto Plazo	0.00	0.00	Otros Pasivos Diferidos a Corto Plazo	0.00	0.00
Inventarios	0.00	0.00	Fondos y Bienes de Terceros en Garantía y/o Administración a Corto Plazo	492,613,500.25	467,044,288.37
Inventario de Mercancías para Venta	0.00	0.00	Fondos en Garantía a Corto Plazo	195,285,006.97	190,141,435.23
Inventario de Mercancías Terminadas	0.00	0.00	Fondos en Administración a Corto Plazo	14,106,006.79	11,838,586.33
Inventario de Mercancías en Proceso de Elaboración	0.00	0.00	Fondos Contingentes a Corto Plazo	0.00	0.00
Inventario de Materias Primas, Materiales y Suministros para Producción	0.00	0.00	Fondos de Fideicomisos, Mandatos y Contratos Análogos a Corto Plazo	0.00	0.00
Bienes en Tránsito	0.00	0.00	Otros Fondos de Terceros en Garantía y/o Administración a Corto Plazo	41,811,008.69	39,823,672.37
Almacenes	0.00	0.00	Valores y Bienes en Garantía a Corto Plazo	241,411,477.80	225,240,594.44
Estimación por Pérdida o Deterioro de Activos Circulantes	0.00	0.00	Provisiones a Corto Plazo	0.00	0.00
Estimaciones para Cuentas Incobrables por Derechos a Recibir Efectivo o	0.00	0.00	Provisión para Demandas y Juicios a Corto Plazo	0.00	0.00

FONDO PARA EL MEJORAMIENTO EN LA ADMINISTRACIÓN E IMPARTICIÓN DE JUSTICIA					
ESTADO DE SITUACIÓN FINANCIERA DETALLADO – LDF					
Al de 31 de Diciembre de 2025 y al 31 de Diciembre 2024					
(Cifras en Pesos)					
Concepto	2025	2024	Concepto	2025	2024
ACTIVO			PASIVO		
Equivalentes					
Estimación por Deterioro de Inventarios	0.00	0.00	Provisión para Contingencias a Corto Plazo	0.00	0.00
Otros Activos Circulantes	0.00	0.00	Otras Provisiones a Corto Plazo	0.00	0.00
Valores en Garantía	0.00	0.00	Otros Pasivos a Corto Plazo	58,084,355.92	50,268,421.37
Bienes en Garantía (excluye depósitos de fondos)	0.00	0.00	Ingresos por Clasificar	51,152,225.99	43,266,000.04
Bienes Derivados de Embargos, Decomisos, Aseguramientos y Dación en	0.00	0.00	Recaudación por Participar	0.00	0.00
Pago			Otros Pasivos Circulantes	6,932,129.93	7,002,421.33
Adquisición con Fondos de Terceros	0.00	0.00			
Total de Activos Circulantes	559,148,507.82	533,929,148.27	Total de Pasivos Circulantes	550,697,856.17	517,312,709.74
Activo No Circulante	0.00	0.00	Pasivo No Circulante	0.00	0.00
Inversiones Financieras a Largo Plazo	0.00	0.00	Cuentas por Pagar a Largo Plazo	0.00	0.00
Derechos a Recibir Efectivo o Equivalentes a Largo Plazo	0.00	0.00	Documentos por Pagar a Largo Plazo	0.00	0.00
Bienes Inmuebles, Infraestructura y Construcciones en Proceso	0.00	0.00	Deuda Pública a Largo Plazo	0.00	0.00
Bienes Muebles	0.00	0.00	Pasivos Diferidos a Largo Plazo	0.00	0.00
Activos Intangibles	0.00	0.00	Fondos y Bienes de Terceros en Garantía y/o en Administración a Largo Plazo	0.00	0.00
Depreciación, Deterioro y Amortización Acumulada de Bienes	0.00	0.00	Provisiones a Largo Plazo	0.00	0.00
Activos Diferidos	0.00	0.00			
Estimación por Pérdida o Deterioro de Activos no Circulantes	0.00	0.00	Total de Pasivos No Circulantes	0.00	0.00
Otros Activos no Circulantes	0.00	0.00			
Total de Activos No Circulantes	0.00	0.00	Total del Pasivo	550,697,856.17	517,312,709.74
			HACIENDA PÚBLICA/PATRIMONIO		
			Hacienda Pública/Patrimonio Contribuido	0.00	0.00
			Aportaciones	0.00	0.00
			Donaciones de Capital	0.00	0.00
			Actualización de la Hacienda Pública/Patrimonio	0.00	0.00
			Hacienda Pública/Patrimonio Generado	8,450,651.65	16,616,438.53
			Resultado del Ejercicio (Ahorro/ Desahorro)	-9,720,214.56	12,820,232.20
			Resultados de Ejercicios Anteriores	16,616,438.53	3,796,206.33
			Revalúos	0.00	0.00
			Reservas	0.00	0.00
			Rectificaciones de Resultados de Ejercicios Anteriores	1,554,427.68	0.00
			Exceso o Insuficiencia en la Actualización de la Hacienda Pública/Patrimonio	0.00	0.00
			Resultado por Posición Monetaria	0.00	0.00
			Resultado por Tenencia de Activos no Monetarios	0.00	0.00
			Total Hacienda Pública/Patrimonio	8,450,651.65	16,616,438.53
Total del Activo	559,148,507.82	533,929,148.27	Total del Pasivo y Hacienda Pública/Patrimonio	559,148,507.82	533,929,148.27

FORMATO 2 INFORME ANALÍTICO DE LA DEUDA PÚBLICA Y OTROS PASIVOS – LDF

FONDO PARA EL MEJORAMIENTO EN LA ADMINISTRACIÓN E IMPARTICIÓN DE JUSTICIA							
INFORME ANALITICO DE LA DEUDA PÚBLICA Y OTROS PASIVOS - LDF							
Del 1 de enero al 31 de diciembre de 2025 (b)							
(Cifras en Pesos)							
Denominación de la Deuda Pública y Otros Pasivos	Saldo al 31 de diciembre de 2023	Disposiciones del Periodo	Amortizaciones del Periodo	Revaluaciones, Reclasificaciones y Otros Ajustes	Saldo Final del Periodo	Pago de Intereses del Periodo	Pago de Comisiones y demás costos asociados durante el Periodo
(c)	(d)	(e)	(f)	(g)	(h) h=d+e-f+g	(i)	(j)
1. Deuda Pública (1=A+B)	0.00	0.00	0.00	0.00	0.00	0.00	0.00
A. Corto Plazo (A=a1+a2+a3)	0.00	0.00	0.00	0.00	0.00	0.00	0.00
a1) Instituciones de Crédito	0.00	0.00	0.00	0.00	0.00	0.00	0.00
a2) Títulos y Valores	0.00	0.00	0.00	0.00	0.00	0.00	0.00
a3) Arrendamientos Financieros	0.00	0.00	0.00	0.00	0.00	0.00	0.00
B. Largo Plazo (B=b1+b2+b3)	0.00	0.00	0.00	0.00	0.00	0.00	0.00
b1) Instituciones de Crédito	0.00	0.00	0.00	0.00	0.00	0.00	0.00
b2) Títulos y Valores	0.00	0.00	0.00	0.00	0.00	0.00	0.00
b3) Arrendamientos Financieros	0.00	0.00	0.00	0.00	0.00	0.00	0.00
2. Otros Pasivos	517,312,709.74	0.00	0.00	0.00	550,697,856.17	0.00	0.00
3. Total de la Deuda Pública y Otros Pasivos (3=1+2)	517,312,709.74	0.00	0.00	0.00	550,697,856.17	0.00	0.00
4. Deuda Contingente 1 (informativo)	0.00	0.00	0.00	0.00	0.00	0.00	0.00
A. Deuda Contingente 1	0.00	0.00	0.00	0.00	0.00	0.00	0.00
B. Deuda Contingente 2	0.00	0.00	0.00	0.00	0.00	0.00	0.00
C. Deuda Contingente XX	0.00	0.00	0.00	0.00	0.00	0.00	0.00
5. Valor de Instrumentos Bono Cupón Cero 2(Informativo)	0.00	0.00	0.00	0.00	0.00	0.00	0.00
A. Instrumento Bono Cupón Cero 1	0.00	0.00	0.00	0.00	0.00	0.00	0.00
B. Instrumento Bono Cupón Cero 2	0.00	0.00	0.00	0.00	0.00	0.00	0.00
C. Instrumento Bono Cupón Cero XX	0.00	0.00	0.00	0.00	0.00	0.00	0.00

FORMATO 3 INFORME ANALÍTICO DE OBLIGACIONES DIFERENTES DE FINANCIAMIENTOS – LDF

FONDO PARA EL MEJORAMIENTO EN LA ADMINISTRACIÓN E IMPARTICIÓN DE JUSTICIA INFORME ANALITICO DE OBLIGACIONES DIFERENTES DE FINANCIAMIENTOS – LDF Del 1 de enero al 31 de diciembre de 2025 (b) (Cifras en Pesos)										
Denominación de las Obligaciones Diferentes de Financiamiento (c)	Fecha del Contrato (d)	Fecha de inicio de operación del proyecto (e)	Fecha de vencimiento (f)	Monto de la inversión pactado (g)	Plazo pactado (h)	Monto promedio mensual del pago de la contraprestación (i)	Monto promedio mensual del pago de la contraprestación correspondiente al pago de inversión (j)	Monto pagado de la inversión al XX de XX de 20XX (k)	Monto pagado de la inversión actualizado al XX de XX de 20XX (l)	Saldo pendiente por pagar de la inversión al XX de XX de 20XX (m = g – l)
No Aplica										
A. Asociaciones Público Privadas (APP's) (A=a+b+c+d) a) APP 1 b) APP 2 c) APP 3 d) APP XX										
B. Otros Instrumentos (B=a+b+c+d) a) Otro Instrumento 1 b) Otro Instrumento 2 c) Otro Instrumento 3 d) Otro Instrumento XX										
C. Total de Obligaciones Diferentes de Financiamiento (C=A+B)										

FORMATO 4 BALANCE PRESUPUESTARIO – LDF

FONDO PARA EL MEJORAMIENTO EN LA ADMINISTRACIÓN E IMPARTICIÓN DE JUSTICIA			
Balance Presupuestario - LDF			
Del 1 de enero al 31 de diciembre de 2025			
(Cifras en pesos)			
Concepto	Estimado/ Aprobado	Devengado	Recaudado/ Pagado
A. Ingresos Totales (A = A1+A2+A3)	44,500,000.00	42,739,671.25	42,739,671.25
A1. Ingresos de Libre Disposición	44,500,000.00	42,739,671.25	42,739,671.25
A2. Transferencias Federales Etiquetadas	0.00	0.00	0.00
A3. Financiamiento Neto	0.00	0.00	0.00
B. Egresos Presupuestarios (B = B1+B2)	44,500,000.00	52,459,885.81	52,459,885.81
B1. Gasto No Etiquetado (sin incluir Amortización de la Deuda Pública)	44,500,000.00	52,459,885.81	52,459,885.81
B2. Gasto Etiquetado (sin incluir Amortización de la Deuda Pública)	0.00	0.00	0.00
C. Remanentes del Ejercicio Anterior (C = C1 + C2)	0.00	0.00	0.00
C1. Remanentes de Ingresos de Libre Disposición aplicados en el periodo	0.00	0.00	0.00
C2. Remanentes de Transferencias Federales Etiquetadas aplicados en el periodo	0.00	0.00	0.00
I. Balance Presupuestario (I = A – B + C)	0.00	-9,720,214.56	-9,720,214.56
II. Balance Presupuestario sin Financiamiento Neto (II = I - A3)	0.00	-9,720,214.56	-9,720,214.56
I. Balance Presupuestario sin Financiamiento Neto y sin Remanentes del Ejercicio Anterior (III= II - C)			
Concepto	Aprobado	Devengado	Pagado
E. Intereses, Comisiones y Gastos de la Deuda (E = E1+E2)	0.00	0.00	0.00
E1. Intereses, Comisiones y Gastos de la Deuda con Gasto No Etiquetado	0.00	0.00	0.00
E2. Intereses, Comisiones y Gastos de la Deuda con Gasto Etiquetado	0.00	0.00	0.00
IV. Balance Primario (IV = III + E)	0.00	-9,720,214.56	-9,720,214.56
Concepto	Estimado/ Aprobado	Devengado	Recaudado/ Pagado
F. Financiamiento (F = F1 + F2)	0.00	0.00	0.00
F1. Financiamiento con Fuente de Pago de Ingresos de Libre Disposición	0.00	0.00	0.00
F2. Financiamiento con Fuente de Pago de Transferencias Federales Etiquetadas	0.00	0.00	0.00
G. Amortización de la Deuda (G = G1 + G2)	0.00	0.00	0.00
G1. Amortización de la Deuda Pública con Gasto No Etiquetado	0.00	0.00	0.00
G2. Amortización de la Deuda Pública con Gasto Etiquetado	0.00	0.00	0.00
A3. Financiamiento Neto (A3 = F – G)	0.00	0.00	0.00
Concepto	Estimado/ Aprobado	Devengado	Recaudado/ Pagado
A1. Ingresos de Libre Disposición	44,500,000.00	42,739,671.25	42,739,671.25
A3.1 Financiamiento Neto con Fuente de Pago de Ingresos de Libre Disposición (A3.1 = F1 – G1)	0.00	0.00	0.00
F1. Financiamiento con Fuente de Pago de Ingresos de Libre Disposición	0.00	0.00	0.00
G1. Amortización de la Deuda Pública con Gasto No Etiquetado	0.00	0.00	0.00
B1. Gasto No Etiquetado (sin incluir Amortización de la Deuda Pública)	44,500,000.00	52,459,885.81	52,459,885.81
C1. Remanentes de Ingresos de Libre Disposición aplicados en el periodo	0.00	0.00	0.00
V. Balance Presupuestario de Recursos Disponibles (V = A1 + A3.1 – B 1 + C1)	0.00	-9,720,214.56	-9,720,214.56
VI. Balance Presupuestario de Recursos Disponibles sin Financiamiento Neto (VI = V – A3.1)		-9,720,214.56	-9,720,214.56
Concepto	Estimado/ Aprobado	Devengado	Recaudado/ Pagado
A2. Transferencias Federales Etiquetadas	0.00	0.00	0.00
A3.2 Financiamiento Neto con Fuente de Pago de Transferencias Federales Etiquetadas (A3.2 = F2 – G2)	0.00	0.00	0.00
F2. Financiamiento con Fuente de Pago de Transferencias Federales Etiquetadas	0.00	0.00	0.00
G2. Amortización de la Deuda Pública con Gasto Etiquetado	0.00	0.00	0.00
B2. Gasto Etiquetado (sin incluir Amortización de la Deuda Pública)	0.00	0.00	0.00
C2. Remanentes de Transferencias Federales Etiquetadas aplicados en el periodo	0.00	0.00	0.00
VII. Balance Presupuestario de Recursos Etiquetados (VII = A2 + A3.2 – B2 + C2)	0.00	0.00	0.00
VIII. Balance Presupuestario de Recursos Etiquetados sin Financiamiento Neto (VIII = VII – A3.2)	0.00	0.00	0.00

FORMATO 5 ESTADO ANALÍTICO DE INGRESOS DETALLADO – LDF

FONDO PARA EL MEJORAMIENTO EN LA ADMINISTRACION E IMPARTICIÓN DE JUSTICIA						
Estado Analítico de Ingresos Detallado - LDF						
Del 1 de enero al 31 de diciembre de 2025						
(Miles de Pesos)						
Concepto	Ingreso					Diferencia
	Estimado	Ampliaciones/ (Reducciones)	Modificado	Devengado	Recaudado	
Ingresos de Libre Disposición						
A. Impuestos	0.00	0.00	0.00	0.00	0.00	0.00
B. Cuotas y Aportaciones de Seguridad Social	0.00	0.00	0.00	0.00	0.00	0.00
C. Contribuciones de Mejoras	0.00	0.00	0.00	0.00	0.00	0.00
D. Derechos	14,208,672.18	6,972,465.62	21,181,137.80	15,359,254.94	15,359,254.94	1,150,582.76
E. Productos	27,404,430.96	132,404.31	27,536,835.27	24,068,980.20	24,068,980.20	-3,335,450.76
F. Aprovechamientos	2,886,896.86	1,013,130.07	3,900,026.93	3,311,436.11	3,311,436.11	424,539.25
G. Ingresos por Ventas de Bienes y Servicios	0.00	0.00	0.00	0.00	0.00	0.00
H. Participaciones	0.00	0.00	0.00	0.00	0.00	0.00
h1) Fondo General de Participaciones	0.00	0.00	0.00	0.00	0.00	0.00
h2) Fondo de Fomento Municipal	0.00	0.00	0.00	0.00	0.00	0.00
h3) Fondo de Fiscalización y Recaudación	0.00	0.00	0.00	0.00	0.00	0.00
h4) Fondo de Compensación	0.00	0.00	0.00	0.00	0.00	0.00
h5) Fondo de Extracción de Hidrocarburos	0.00	0.00	0.00	0.00	0.00	0.00
h6) Impuesto Especial Sobre Producción y						
Servicios	0.00	0.00	0.00	0.00	0.00	0.00
h7) 0.136% de la Recaudación Federal						
Participable	0.00	0.00	0.00	0.00	0.00	0.00
h8) 3.17% Sobre Extracción de Petróleo	0.00	0.00	0.00	0.00	0.00	0.00
h9) Gasolinas y Diésel	0.00	0.00	0.00	0.00	0.00	0.00
h10) Fondo del Impuesto Sobre la Renta	0.00	0.00	0.00	0.00	0.00	0.00
h11) Fondo de Estabilización de los Ingresos de las Entidades Federativas	0.00	0.00	0.00	0.00	0.00	0.00
I. Incentivos Derivados de la Colaboración Fiscal	0.00	0.00	0.00	0.00	0.00	0.00
i1) Tenencia o Uso de Vehículos	0.00	0.00	0.00	0.00	0.00	0.00
i2) Fondo de Compensación ISAN	0.00	0.00	0.00	0.00	0.00	0.00
i3) Impuesto Sobre Automóviles Nuevos	0.00	0.00	0.00	0.00	0.00	0.00
i4) Fondo de Compensación de Repecos-	0.00	0.00	0.00	0.00	0.00	0.00
Intermedios						
i5) Otros Incentivos Económicos	0.00	0.00	0.00	0.00	0.00	0.00
J. Transferencias	0.00	0.00	0.00	0.00	0.00	0.00
K. Convenios	0.00	0.00	0.00	0.00	0.00	0.00
k1) Otros Convenios y Subsidios	0.00	0.00	0.00	0.00	0.00	0.00
L. Otros Ingresos de Libre Disposición	0.00	0.00	0.00	0.00	0.00	0.00
l1) Participaciones en Ingresos Locales	0.00	0.00	0.00	0.00	0.00	0.00
l2) Otros Ingresos de Libre Disposición	0.00	0.00	0.00	0.00	0.00	0.00
I. Total de Ingresos de Libre Disposición	44,500,000.00	8,118,000.00	52,618,000.00	42,739,671.25	42,739,671.25	-1,760,328.75
Ingresos Excedentes de Ingresos de Libre Disposición	0.00	0.00	0.00	0.00	0.00	0.00
Transferencias Federales Etiquetadas	0.00	0.00	0.00	0.00	0.00	0.00
A. Aportaciones	0.00	0.00	0.00	0.00	0.00	0.00
a1) Fondo de Aportaciones para la Nómina Educativa y Gasto Operativo	0.00	0.00	0.00	0.00	0.00	0.00
a2) Fondo de Aportaciones para los Servicios de Salud	0.00	0.00	0.00	0.00	0.00	0.00
a3) Fondo de Aportaciones para la Infraestructura Social	0.00	0.00	0.00	0.00	0.00	0.00
a4) Fondo de Aportaciones para el Fortalecimiento de los Municipios y de las Demarcaciones Territoriales del Distrito Federal	0.00	0.00	0.00	0.00	0.00	0.00
a5) Fondo de Aportaciones Múltiples	0.00	0.00	0.00	0.00	0.00	0.00
a6) Fondo de Aportaciones para la Educación Tecnológica y de Adultos	0.00	0.00	0.00	0.00	0.00	0.00

FONDO PARA EL MEJORAMIENTO EN LA ADMINISTRACION E IMPARTICIÓN DE JUSTICIA						
Estado Analítico de Ingresos Detallado - LDF						
Del 1 de enero al 31 de diciembre de 2025						
(Miles de Pesos)						
Concepto	Ingreso					Diferencia
	Estimado	Ampliaciones/ (Reducciones)	Modificado	Devengado	Recaudado	
a7) Fondo de Aportaciones para la Seguridad Pública de los Estados y del Distrito Federal	0.00	0.0	0.00	0.00	0.00	0.00
a8) Fondo de Aportaciones para el Fortalecimiento de las Entidades Federativas	0.00	0.00	0.00	0.00	0.00	0.00
B. Convenios	0.00	0.00	0.00	0.00	0.00	0.00
b1) Convenios de Protección Social en Salud	0.00	0.00	0.00	0.00	0.00	0.00
b2) Convenios de Descentralización	0.00	0.00	0.00	0.00	0.00	0.00
b3) Convenios de Reasignación	0.00	0.00	0.00	0.00	0.00	0.00
b4) Otros Convenios y Subsidios	0.00	0.00	0.00	0.00	0.00	0.00
C. Fondos Distintos de Aportaciones	0.00	0.00	0.00	0.00	0.00	0.00
c1) Fondo para Entidades Federativas y Municipios Productores de Hidrocarburos	0.00	0.00	0.00	0.00	0.00	0.00
c2) Fondo Minero	0.00	0.00	0.00	0.00	0.00	0.00
D. Transferencias, Subsidios y Subvenciones, y Pensiones y Jubilaciones	0.00	0.00	0.00	0.00	0.00	0.00
E. Otras Transferencias Federales Etiquetadas	0.00	0.00	0.00	0.00	0.00	0.00
II. Total de Transferencias Federales Etiquetadas	0.00	0.00	0.00	0.00	0.00	0.00
III. Ingresos Derivados de Financiamientos	0.00	0.00	0.00	0.00	0.00	0.00
A. Ingresos Derivados de Financiamientos	0.00	0.00	0.00	0.00	0.00	0.00
IV. Total de Ingresos	44,500,000.00	8,118,000.00	52,618,000.00	42,739,671.25	42,739,671.25	-1,760,328.75
Datos Informativos	0.00	0.00	0.00	0.00	0.00	0.00
1. Ingresos Derivados de Financiamientos con Fuente de Pago de Ingresos de Libre Disposición	0.00	0.00	0.00	0.00	0.00	0.00
2. Ingresos Derivados de Financiamientos con Fuente de Pago de Transferencias Federales Etiquetadas	0.00	0.00	0.00	0.00	0.00	0.00
3. Ingresos Derivados de Financiamientos	0.00	0.00	0.00	0.00	0.00	0.00

FORMATO 6A ESTADO ANALÍTICO DEL EJERCICIO DEL PRESUPUESTO DE EGRESOS DETALLADO LDF (CLASIFICACIÓN POR OBJETO DEL GASTO).

FONDO PARA EL MEJORAMIENTO EN LA ADMINISTRACIÓN E IMPARTICIÓN DE JUSTICIA						
ESTADO ANALÍTICO DEL PRESUPUESTO DE EGRESOS DETALLADO - Ley de Disciplina Financiera						
Clasificación por Objeto del Gasto						
Del 01 de Enero al 31 de Diciembre de 2025						
(Cifras en Pesos)						
Concepto	Aprobado	Ampliaciones/ Reducciones	Modificado	Devengado	Pagado	Subejercicio
I. Gasto No Etiquetado	44,500,000.00	8,115,000.00	52,615,000.00	52,459,885.81	52,459,885.81	155,114.19
Servicios Personales	475,000.00	-53,106.00	421,894.00	421,000.00	421,000.00	894.00
Remuneraciones al Personal de Carácter Permanente	0.00	0.00	0.00	0.00	0.00	0.00
Remuneraciones al Personal de Carácter Transitorio	0.00	0.00	0.00	0.00	0.00	0.00
Remuneraciones Adicionales y Especiales	0.00	0.00	0.00	0.00	0.00	0.00
Seguridad Social	0.00	0.00	0.00	0.00	0.00	0.00
Otras Prestaciones Sociales y Económicas	475,000.00	-53,106.00	421,894.00	421,000.00	421,000.00	894.00
Previsiones	0.00	0.00	0.00	0.00	0.00	0.00
Pago de Estímulos a Servidores Públicos	0.00	0.00	0.00	0.00	0.00	0.00
Materiales y Suministros	0.00	0.00	0.00	0.00	0.00	0.00
Materiales de Administración, Emisión de Documentos y Artículos	0.00	0.00	0.00	0.00	0.00	0.00
Oficiales	0.00	0.00	0.00	0.00	0.00	0.00
Alimentos y Utensilios	0.00	0.00	0.00	0.00	0.00	0.00
Materias Primas y Materiales de Producción y Comercialización	0.00	0.00	0.00	0.00	0.00	0.00
Materiales y Artículos de Construcción y de Reparación	0.00	0.00	0.00	0.00	0.00	0.00



FONDO PARA EL MEJORAMIENTO EN LA ADMINISTRACIÓN E IMPARTICIÓN DE JUSTICIA						
ESTADO ANALÍTICO DEL PRESUPUESTO DE EGRESOS DETALLADO - Ley de Disciplina Financiera						
Clasificación por Objeto del Gasto						
Del 01 de Enero al 31 de Diciembre de 2025						
(Cifras en Pesos)						
Concepto	Aprobado	Ampliaciones /Reducciones	Modificado	Devengado	Pagado	Subejercicio
Productos Químicos, Farmacéuticos y de Laboratorio	0.00	0.00	0.00	0.00	0.00	0.00
Combustibles, Lubricantes y Aditivos	0.00	0.00	0.00	0.00	0.00	0.00
Vestuario, Blancos, Prendas de Protección y Artículos Deportivos	0.00	0.00	0.00	0.00	0.00	0.00
Materiales y Suministros para Seguridad	0.00	0.00	0.00	0.00	0.00	0.00
Herramientas, Refacciones y Accesorios Menores	0.00	0.00	0.00	0.00	0.00	0.00
Servicios Generales	128,100.00	55,000.00	183,100.00	183,071.03	183,071.03	28.97
Servicios Básicos	0.00	0.00	0.00	0.00	0.00	0.00
Servicios de Arrendamiento	0.00	0.00	0.00	0.00	0.00	0.00
Servicios Profesionales, Científicos, Técnicos y Otros Servicios	0.00	0.00	0.00	0.00	0.00	0.00
Servicios Financieros, Bancarios y Comerciales	128,100.00	55,000.00	183,100.00	183,071.03	183,071.03	28.97
Servicios de Instalación, Reparación, Mantenimiento y Conservación	0.00	0.00	0.00	0.00	0.00	0.00
Servicios de Comunicación Social y Publicidad	0.00	0.00	0.00	0.00	0.00	0.00
Servicios de Traslado y Viáticos	0.00	0.00	0.00	0.00	0.00	0.00
Servicios Oficiales	0.00	0.00	0.00	0.00	0.00	0.00
Otros Servicios Generales	0.00	0.00	0.00	0.00	0.00	0.00
Transferencias, Asignaciones, Subsidios y Otras Ayudas	43,896,900.00	8,113,106.00	52,010,006.00	51,855,814.78	51,855,814.78	154,191.22
Transferencias Internas y Asignaciones al Sector Público	43,896,900.00	8,113,106.00	52,010,006.00	51,855,814.78	51,855,814.78	154,191.22
Transferencias al Resto del Sector Público	0.00	0.00	0.00	0.00	0.00	0.00
Subsidios y Subvenciones	0.00	0.00	0.00	0.00	0.00	0.00
Ayudas Sociales	0.00	0.00	0.00	0.00	0.00	0.00
Pensiones y Jubilaciones	0.00	0.00	0.00	0.00	0.00	0.00
Transferencias a Fideicomisos, Mandatos y Otros Análogos	0.00	0.00	0.00	0.00	0.00	0.00
Transferencias a la Seguridad Social	0.00	0.00	0.00	0.00	0.00	0.00
Donativos	0.00	0.00	0.00	0.00	0.00	0.00
Transferencias al Exterior	0.00	0.00	0.00	0.00	0.00	0.00
Bienes Muebles, Inmuebles e Intangibles	0.00	0.00	0.00	0.00	0.00	0.00
Mobiliario y Equipo de Administración	0.00	0.00	0.00	0.00	0.00	0.00
Mobiliario y Equipo Educativo y Recreativo	0.00	0.00	0.00	0.00	0.00	0.00
Equipo e Instrumental Médico y de Laboratorio	0.00	0.00	0.00	0.00	0.00	0.00
Vehículos y Equipo de Transporte	0.00	0.00	0.00	0.00	0.00	0.00
Equipo de Defensa y Seguridad	0.00	0.00	0.00	0.00	0.00	0.00
Maquinaria, Otros Equipos y Herramientas	0.00	0.00	0.00	0.00	0.00	0.00
Activos Biológicos	0.00	0.00	0.00	0.00	0.00	0.00
Bienes Inmuebles	0.00	0.00	0.00	0.00	0.00	0.00
Activos Intangibles	0.00	0.00	0.00	0.00	0.00	0.00
Inversión Pública	0.00	0.00	0.00	0.00	0.00	0.00
Obra Pública en Bienes de Dominio Público	0.00	0.00	0.00	0.00	0.00	0.00
Obra Pública en Bienes Propios	0.00	0.00	0.00	0.00	0.00	0.00
Proyectos Productivos y Acciones de Fomento	0.00	0.00	0.00	0.00	0.00	0.00
Inversiones Financieras y Otras Provisiones	0.00	0.00	0.00	0.00	0.00	0.00
Inversiones para el Fomento de Actividades Productivas	0.00	0.00	0.00	0.00	0.00	0.00
Acciones y Participaciones de Capital	0.00	0.00	0.00	0.00	0.00	0.00
Compra de Títulos y Valores	0.00	0.00	0.00	0.00	0.00	0.00
Concesión de Préstamos	0.00	0.00	0.00	0.00	0.00	0.00
Inversiones en Fideicomisos, Mandatos y Otros Análogos	0.00	0.00	0.00	0.00	0.00	0.00
Otras Inversiones Financieras	0.00	0.00	0.00	0.00	0.00	0.00
Provisiones para Contingencias y Otras Erogaciones Especiales	0.00	0.00	0.00	0.00	0.00	0.00
Participaciones y Aportaciones	0.00	0.00	0.00	0.00	0.00	0.00
Participaciones	0.00	0.00	0.00	0.00	0.00	0.00
Aportaciones	0.00	0.00	0.00	0.00	0.00	0.00
Convenios	0.00	0.00	0.00	0.00	0.00	0.00
Deuda Pública	0.00	0.00	0.00	0.00	0.00	0.00
Amortización de la Deuda Pública	0.00	0.00	0.00	0.00	0.00	0.00
Intereses de la Deuda Pública	0.00	0.00	0.00	0.00	0.00	0.00
Comisiones de la Deuda Pública	0.00	0.00	0.00	0.00	0.00	0.00
Gastos de la Deuda Pública	0.00	0.00	0.00	0.00	0.00	0.00
Costo por Coberturas	0.00	0.00	0.00	0.00	0.00	0.00
Apoyos Financieros	0.00	0.00	0.00	0.00	0.00	0.00
Adeudos de Ejercicios Fiscales Anteriores (ADEFAS)	0.00	0.00	0.00	0.00	0.00	0.00
II. Gasto Etiquetado	0.00	0.00	0.00	0.00	0.00	0.00
Servicios Personales	0.00	0.00	0.00	0.00	0.00	0.00
Remuneraciones al Personal de Carácter Permanente	0.00	0.00	0.00	0.00	0.00	0.00
Remuneraciones al Personal de Carácter Transitorio	0.00	0.00	0.00	0.00	0.00	0.00
Remuneraciones Adicionales y Especiales	0.00	0.00	0.00	0.00	0.00	0.00
Seguridad Social	0.00	0.00	0.00	0.00	0.00	0.00
Otras Prestaciones Sociales y Económicas	0.00	0.00	0.00	0.00	0.00	0.00
Previsiones	0.00	0.00	0.00	0.00	0.00	0.00
Pago de Estímulos a Servidores Públicos	0.00	0.00	0.00	0.00	0.00	0.00
Materiales y Suministros	0.00	0.00	0.00	0.00	0.00	0.00
Materiales de Administración, Emisión de Documentos y Artículos Oficiales	0.00	0.00	0.00	0.00	0.00	0.00
Alimentos y Utensilios	0.00	0.00	0.00	0.00	0.00	0.00
Materias Primas y Materiales de Producción y Comercialización	0.00	0.00	0.00	0.00	0.00	0.00
Materiales y Artículos de Construcción y de Reparación	0.00	0.00	0.00	0.00	0.00	0.00
Productos Químicos, Farmacéuticos y de Laboratorio	0.00	0.00	0.00	0.00	0.00	0.00
Combustibles, Lubricantes y Aditivos	0.00	0.00	0.00	0.00	0.00	0.00
Vestuario, Blancos, Prendas de Protección y Artículos Deportivos	0.00	0.00	0.00	0.00	0.00	0.00
Materiales y Suministros para Seguridad	0.00	0.00	0.00	0.00	0.00	0.00
Herramientas, Refacciones y Accesorios Menores	0.00	0.00	0.00	0.00	0.00	0.00
Servicios Generales	0.00	0.00	0.00	0.00	0.00	0.00
Servicios Básicos	0.00	0.00	0.00	0.00	0.00	0.00





FONDO PARA EL MEJORAMIENTO EN LA ADMINISTRACIÓN E IMPARTICIÓN DE JUSTICIA							
ESTADO ANALÍTICO DEL PRESUPUESTO DE EGRESOS DETALLADO - Ley de Disciplina Financiera							
Clasificación por Objeto del Gasto							
Del 01 de Enero al 31 de Diciembre de 2025							
(Cifras en Pesos)							
Concepto	Aprobado	Ampliaciones /Reducciones	Modificado	Devengado	Pagado	Subejercicio	
Servicios de Arrendamiento	0.00	0.00	0.00	0.00	0.00	0.00	0.00
Servicios Profesionales, Científicos, Técnicos y Otros Servicios	0.00	0.00	0.00	0.00	0.00	0.00	0.00
Servicios Financieros, Bancarios y Comerciales	0.00	0.00	0.00	0.00	0.00	0.00	0.00
Servicios de Instalación, Reparación, Mantenimiento y Conservación	0.00	0.00	0.00	0.00	0.00	0.00	0.00
Servicios de Comunicación Social y Publicidad	0.00	0.00	0.00	0.00	0.00	0.00	0.00
Servicios de Traslado y Viáticos	0.00	0.00	0.00	0.00	0.00	0.00	0.00
Servicios Oficiales	0.00	0.00	0.00	0.00	0.00	0.00	0.00
Otros Servicios Generales	0.00	0.00	0.00	0.00	0.00	0.00	0.00
Transferencias, Asignaciones, Subsidios y Otras Ayudas	0.00	0.00	0.00	0.00	0.00	0.00	0.00
Transferencias Internas y Asignaciones al Sector Público	0.00	0.00	0.00	0.00	0.00	0.00	0.00
Transferencias al Resto del Sector Público	0.00	0.00	0.00	0.00	0.00	0.00	0.00
Subsidios y Subvenciones	0.00	0.00	0.00	0.00	0.00	0.00	0.00
Ayudas Sociales	0.00	0.00	0.00	0.00	0.00	0.00	0.00
Pensiones y Jubilaciones	0.00	0.00	0.00	0.00	0.00	0.00	0.00
Transferencias a Fideicomisos, Mandatos y Otros Análogos	0.00	0.00	0.00	0.00	0.00	0.00	0.00
Transferencias a la Seguridad Social	0.00	0.00	0.00	0.00	0.00	0.00	0.00
Donativos	0.00	0.00	0.00	0.00	0.00	0.00	0.00
Transferencias al Exterior	0.00	0.00	0.00	0.00	0.00	0.00	0.00
Bienes Muebles, Inmuebles e Intangibles	0.00	0.00	0.00	0.00	0.00	0.00	0.00
Mobiliario y Equipo de Administración	0.00	0.00	0.00	0.00	0.00	0.00	0.00
Mobiliario y Equipo Educativo y Recreativo	0.00	0.00	0.00	0.00	0.00	0.00	0.00
Equipo e Instrumental Médico y de Laboratorio	0.00	0.00	0.00	0.00	0.00	0.00	0.00
Vehículos y Equipo de Transporte	0.00	0.00	0.00	0.00	0.00	0.00	0.00
Equipo de Defensa y Seguridad	0.00	0.00	0.00	0.00	0.00	0.00	0.00
Maquinaria, Otros Equipos y Herramientas	0.00	0.00	0.00	0.00	0.00	0.00	0.00
Activos Biológicos	0.00	0.00	0.00	0.00	0.00	0.00	0.00
Bienes Inmuebles	0.00	0.00	0.00	0.00	0.00	0.00	0.00
Activos Intangibles	0.00	0.00	0.00	0.00	0.00	0.00	0.00
Inversión Pública	0.00	0.00	0.00	0.00	0.00	0.00	0.00
Obra Pública en Bienes de Dominio Público	0.00	0.00	0.00	0.00	0.00	0.00	0.00
Obra Pública en Bienes Propios	0.00	0.00	0.00	0.00	0.00	0.00	0.00
Proyectos Productivos y Acciones de Fomento	0.00	0.00	0.00	0.00	0.00	0.00	0.00
Inversiones Financieras y Otras Provisiones	0.00	0.00	0.00	0.00	0.00	0.00	0.00
Inversiones para el Fomento de Actividades Productivas	0.00	0.00	0.00	0.00	0.00	0.00	0.00
Acciones y Participaciones de Capital	0.00	0.00	0.00	0.00	0.00	0.00	0.00
Compra de Títulos y Valores	0.00	0.00	0.00	0.00	0.00	0.00	0.00
Concesión de Préstamos	0.00	0.00	0.00	0.00	0.00	0.00	0.00
Inversiones en Fideicomisos, Mandatos y Otros Análogos	0.00	0.00	0.00	0.00	0.00	0.00	0.00
Otras Inversiones Financieras	0.00	0.00	0.00	0.00	0.00	0.00	0.00
Provisiones para Contingencias y Otras Erogaciones Especiales	0.00	0.00	0.00	0.00	0.00	0.00	0.00
Participaciones y Aportaciones	0.00	0.00	0.00	0.00	0.00	0.00	0.00
Participaciones	0.00	0.00	0.00	0.00	0.00	0.00	0.00
Aportaciones	0.00	0.00	0.00	0.00	0.00	0.00	0.00
Convenios	0.00	0.00	0.00	0.00	0.00	0.00	0.00
Deuda Pública	0.00	0.00	0.00	0.00	0.00	0.00	0.00
Amortización de la Deuda Pública	0.00	0.00	0.00	0.00	0.00	0.00	0.00
Intereses de la Deuda Pública	0.00	0.00	0.00	0.00	0.00	0.00	0.00
Comisiones de la Deuda Pública	0.00	0.00	0.00	0.00	0.00	0.00	0.00
Gastos de la Deuda Pública	0.00	0.00	0.00	0.00	0.00	0.00	0.00
Costo por Coberturas	0.00	0.00	0.00	0.00	0.00	0.00	0.00
Apoyos Financieros	0.00	0.00	0.00	0.00	0.00	0.00	0.00
Adeudos de Ejercicios Fiscales Anteriores (ADEFAS)	0.00	0.00	0.00	0.00	0.00	0.00	0.00
Total	44,500,000.00	8,115,000.00	52,615,000.00	52,459,885.81	52,459,885.81	155,114.19	

**FORMATO 6B ESTADO ANALÍTICO DEL EJERCICIO DEL PRESUPUESTO
DE EGRESOS DETALLADO LDF (CLASIFICACIÓN ADMINISTRATIVA)**

FONDO PARA EL MEJORAMIENTO EN LA ADMINISTRACIÓN E IMPARTICIÓN DE JUSTICIA							
Estado Analítico del Ejercicio del Presupuesto de Egresos Detallado - LDF							
Clasificación Administrativa							
Del 01 de enero al 31 de diciembre de 2025							
(Pesos)							
Concepto	Egresos					Subejercicio	
	Aprobado	Ampliaciones/Reducciones	Modificado	Devengado	Pagado		
I. Gasto No Etiquetado	44,500,000.00	8,115,000.00	52,615,000.00	52,459,885.81	52,459,885.81	155,114.19	
Fondo para el Mejoramiento en la Administración e Impartición de Justicia	44,500,000.00	8,115,000.00	52,615,000.00	52,459,885.81	52,459,885.81	155,114.19	
II. Gasto Etiquetado	0.00	0.00	0.00	0.0	0.0	0.00	
Fondo para el Mejoramiento en la Administración e Impartición de Justicia	0.00	0.00	0.0	0.00	0.00	0.00	
Total de Egresos	44,500,000.00	8,115,000.00	52,615,000.00	52,459,885.81	52,459,885.81	155,114.19	

FORMATO 6C ESTADO ANALÍTICO DEL EJERCICIO DEL PRESUPUESTO
DE EGRESOS DETALLADO LDF (CLASIFICACIÓN FUNCIONAL)

FONDO PARA EL MEJORAMIENTO EN LA ADMINISTRACIÓN E IMPARTICIÓN DE JUSTICIA						
ESTADO ANALÍTICO DEL PRESUPUESTO DE EGRESOS DETALLADO - Ley de Disciplina Financiera						
Clasificación Funcional						
Del 01 de Enero al 31 de Diciembre de 2025						
(Cifras en Pesos)						
Concepto	Aprobado	Ampliaciones /Reducciones	Modificado	Devengado	Pagado	Subejercicio
I. Gasto No Etiquetado	44,500,000.00	8,115,000.00	52,615,000.00	52,459,885.81	52,459,885.81	155,114.19
Gobierno	44,500,000.00	8,115,000.00	52,615,000.00	52,459,885.81	52,459,885.81	155,114.19
Legislación	0.00	0.00	0.00	0.00	0.00	0.00
Justicia	44,500,000.00	8,115,000.00	52,615,000.00	52,459,885.81	52,459,885.91	155,114.19
Coordinación de la Política de Gobierno	0.00	0.00	0.00	0.00	0.00	0.00
Relaciones Exteriores	0.00	0.00	0.00	0.00	0.00	0.00
Asuntos Financieros y Hacendarios	0.00	0.00	0.00	0.00	0.00	0.00
Seguridad Nacional	0.00	0.00	0.00	0.00	0.00	0.00
Asuntos de Orden Público y de Seguridad Interior	0.00	0.00	0.00	0.00	0.00	0.00
Otros Servicios Generales	0.00	0.00	0.00	0.00	0.00	0.00
Desarrollo Social	0.00	0.00	0.00	0.00	0.00	0.00
Protección Ambiental	0.00	0.00	0.00	0.00	0.00	0.00
Vivienda y Servicios a la Comunidad	0.00	0.00	0.00	0.00	0.00	0.00
Salud	0.00	0.00	0.00	0.00	0.00	0.00
Recreación, Cultura y Otras Manifestaciones Sociales	0.00	0.00	0.00	0.00	0.00	0.00
Educación	0.00	0.00	0.00	0.00	0.00	0.00
Protección Social	0.00	0.00	0.00	0.00	0.00	0.00
Otros Asuntos Sociales	0.00	0.00	0.00	0.00	0.00	0.00
Desarrollo Económico	0.00	0.00	0.00	0.00	0.00	0.00
Asuntos Económicos, Comerciales y Laborales en General	0.00	0.00	0.00	0.00	0.00	0.00
Agropecuaria, Silvicultura, Pesca y Caza	0.00	0.00	0.00	0.00	0.00	0.00
Combustibles y Energía	0.00	0.00	0.00	0.00	0.00	0.00
Minería, Manufacturas y Construcción	0.00	0.00	0.00	0.00	0.00	0.00
Transporte	0.00	0.00	0.00	0.00	0.00	0.00
Comunicaciones	0.00	0.00	0.00	0.00	0.00	0.00
Turismo	0.00	0.00	0.00	0.00	0.00	0.00
Ciencia, Tecnología e Innovación	0.00	0.00	0.00	0.00	0.00	0.00
Otras Industrias y Otros Asuntos Económicos	0.00	0.00	0.00	0.00	0.00	0.00
Otros	0.00	0.00	0.00	0.00	0.00	0.00
Transacciones de la Deuda Pública / Costo Financiero de la Deuda	0.00	0.00	0.00	0.00	0.00	0.00
Transferencias, Participaciones y Aportaciones entre Diferentes Niveles y	0.00	0.00	0.00	0.00	0.00	0.00
Ordenes de Gobierno	0.00	0.00	0.00	0.00	0.00	0.00
Saneamiento del Sistema Financiero	0.00	0.00	0.00	0.00	0.00	0.00
Adeudos de Ejercicios Fiscales Anteriores	0.00	0.00	0.00	0.00	0.00	0.00
II. Gasto Etiquetado	0.00	0.00	0.00	0.00	0.00	0.00
Gobierno	0.00	0.00	0.00	0.00	0.00	0.00
Legislación	0.00	0.00	0.00	0.00	0.00	0.00
Justicia	0.00	0.00	0.00	0.00	0.00	0.00
Coordinación de la Política de Gobierno	0.00	0.00	0.00	0.00	0.00	0.00
Relaciones Exteriores	0.00	0.00	0.00	0.00	0.00	0.00
Asuntos Financieros y Hacendarios	0.00	0.00	0.00	0.00	0.00	0.00
Seguridad Nacional	0.00	0.00	0.00	0.00	0.00	0.00
Asuntos de Orden Público y de Seguridad Interior	0.00	0.00	0.00	0.00	0.00	0.00
Otros Servicios Generales	0.00	0.00	0.00	0.00	0.00	0.00
Desarrollo Social	0.00	0.00	0.00	0.00	0.00	0.00
Protección Ambiental	0.00	0.00	0.00	0.00	0.00	0.00
Vivienda y Servicios a la Comunidad	0.00	0.00	0.00	0.00	0.00	0.00
Salud	0.00	0.00	0.00	0.00	0.00	0.00
Recreación, Cultura y Otras Manifestaciones Sociales	0.00	0.00	0.00	0.00	0.00	0.00
Educación	0.00	0.00	0.00	0.00	0.00	0.00
Protección Social	0.00	0.00	0.00	0.00	0.00	0.00
Otros Asuntos Sociales	0.00	0.00	0.00	0.00	0.00	0.00
Desarrollo Económico	0.00	0.00	0.00	0.00	0.00	0.00
Asuntos Económicos, Comerciales y Laborales en General	0.00	0.00	0.00	0.00	0.00	0.00
Agropecuaria, Silvicultura, Pesca y Caza	0.00	0.00	0.00	0.00	0.00	0.00
Combustibles y Energía	0.00	0.00	0.00	0.00	0.00	0.00
Minería, Manufacturas y Construcción	0.00	0.00	0.00	0.00	0.00	0.00
Transporte	0.00	0.00	0.00	0.00	0.00	0.00
Comunicaciones	0.00	0.00	0.00	0.00	0.00	0.00
Turismo	0.00	0.00	0.00	0.00	0.00	0.00
Ciencia, Tecnología e Innovación	0.00	0.00	0.00	0.00	0.00	0.00
Otras Industrias y Otros Asuntos Económicos	0.00	0.00	0.00	0.00	0.00	0.00
Otros	0.00	0.00	0.00	0.00	0.00	0.00
Transacciones de la Deuda Pública / Costo Financiero de la Deuda	0.00	0.00	0.00	0.00	0.00	0.00
Transferencias, Participaciones y Aportaciones entre Diferentes Niveles y	0.00	0.00	0.00	0.00	0.00	0.00
Ordenes de Gobierno	0.00	0.00	0.00	0.00	0.00	0.00
Saneamiento del Sistema Financiero	0.00	0.00	0.00	0.00	0.00	0.00
Adeudos de Ejercicios Fiscales Anteriores	0.00	0.00	0.00	0.00	0.00	0.00
Total	44,500,000.00	8,115,000.00	52,615,000.00	52,459,885.81	52,459,885.81	155,114.19



FORMATO 6D ESTADO ANALÍTICO DEL EJERCICIO DEL PRESUPUESTO DE EGRESOS DETALLADO LDF (CLASIFICACIÓN DE SERVICIOS PERSONALES POR CATEGORÍA)

FONDO PARA EL MEJORAMIENTO EN LA ADMINISTRACIÓN E IMPARTICIÓN DE JUSTICIA						
Estado Analítico del Ejercicio del Presupuesto de Egresos Detallado - LDF						
Clasificación de Servicios Personales por Categoría						
Del 01 de Enero al 31 de Diciembre de 2025						
(Pesos)						
Concepto	Egresos					Subejercicio
	Aprobado	Ampliaciones /Reducciones	Modificado	Devengado	Pagado	
I. Gasto No Etiquetado	0.00	0.00	0.00	0.00	0.00	0.00
Personal Administrativo y de Servicio Público						
Magisterio						
Servicios de Salud						
Personal Administrativo						
Personal Médico, Paramédico y afin						
Seguridad Pública						
Gastos asociados a la Implementación de Nuevas Leyes Federales o Reformas a las mismas						
Sentencias laborales definitivas						
II. Gasto Etiquetado	0.00	0.00	0.00	0.00	0.00	0.0
Personal Administrativo y de Servicio Público						
Magisterio						
Servicios de Salud						
Personal Administrativo						
Personal Médico, Paramédico y afin						
Seguridad Pública						
Gastos asociados a la Implementación de Nuevas Leyes Federales o Reformas a las mismas						
Sentencias laborales definitivas						
Total del Gasto en Servicios Personales	0.00	0.00	0.00	0.00	0.00	0.00

No Aplica

ANEXO 3-GUÍA DE CUMPLIMIENTO DE LA LEY DE DISCIPLINA
FINANCIERA DE LAS ENTIDADES FEDERATIVAS Y MUNICIPIOS

Guía de Cumplimiento de la Ley de Disciplina Financiera de las Entidades Federativas y Municipios Del 1 de enero al 31 de diciembre de 2025								
Indicadores de Observancia (c)	Implementación			Resultado		Fundamento (h)	Comentarios (i)	
	SI		NO	Monto o valor (f)	Unidad (pesos/porcentaje) (g)			
	Mecanismo de Verificación (d)	Fecha estimada de cumplimiento (e)						
INDICADORES PRESUPUESTARIOS								
A. INDICADORES CUANTITATIVOS								
1 Balance Presupuestario Sostenible (j)								
a.	Propuesto	Iniciativa de Ley de Ingresos y Proyecto de Presupuesto de Egresos				pesos	Art. 6 y 19 de la LDF	-
b.	Aprobado	Ley de Ingresos y Presupuesto de Egresos				pesos	Art. 6 y 19 de la LDF	-
c.	Ejercido	Cuenta Pública / Formato 4 LDF				pesos	Art. 6 y 19 de la LDF	
2 Balance Presupuestario de Recursos Disponibles Sostenible (k)								
a.	Propuesto	Iniciativa de Ley de Ingresos y Proyecto de Presupuesto de Egresos				pesos	Art. 6 y 19 de la LDF	-
b.	Aprobado	Ley de Ingresos y Presupuesto de Egresos				pesos	Art. 6 y 19 de la LDF	-
c.	Ejercido	Cuenta Pública / Formato 4 LDF				pesos	Art. 6 y 19 de la LDF	
3 Financiamiento Neto dentro del Techo de Financiamiento Neto (l)								
a.	Propuesto	Iniciativa de Ley de Ingresos				pesos	Art. 6, 19 y 46 de la LDF	-
b.	Aprobado	Ley de Ingresos				pesos	Art. 6, 19 y	-



							46 de la LDF	
c.	Ejercido		Cuenta Pública / Formato 4 LDF			pesos	Art. 6, 19 y 46 de la LDF	
4 Recursos destinados a la atención de desastres naturales								
a. Asignación al fideicomiso para desastres naturales (m)								
a.1	Aprobado		Reporte Trim. Formato 6 a)			pesos	Art. 9 de la LDF	
a.2	Pagado		Cuenta Pública / Formato 6 a)			pesos	Art. 9 de la LDF	
b.	Aportación promedio realizada por la Entidad Federativa durante los 5 ejercicios previos, para infraestructura dañada por desastres naturales (n)		Autorizaciones de recursos aprobados por el FONDEN			pesos	Art. 9 de la LDF	
c.	Saldo del fideicomiso para desastres naturales (o)		Cuenta Pública / Auxiliar de Cuentas			pesos	Art. 9 de la LDF	
d.	Costo promedio de los últimos 5 ejercicios de la reconstrucción de infraestructura dañada por desastres naturales (p)		Autorizaciones de recursos aprobados por el FONDEN			pesos	Art. 9 de la LDF	
5 Techo para servicios personales (q)								
a.	Asignación en el Presupuesto de Egresos		Reporte Trim. Formato 6 d)			pesos	Art. 10 y 21 de la LDF	
b.	Ejercido		Reporte Trim. Formato 6 d)			pesos	Art. 13 fracc. V y 21 de la LDF	
6 Previsiones de gasto para compromisos de pago derivados de APPs (r)								
a.	Asignación en el Presupuesto de Egresos		Presupuesto de Egresos			pesos	Art. 11 y 21 de la LDF	
7 Techo de ADEFAS para el ejercicio fiscal (s)								
a.	Propuesto		Proyecto de Presupuesto			pesos	Art. 12 y 20	-





		de Egresos				de la LDF	
b.	Aprobado	Reporte Trim. Formato 6 a)			pesos	Art. 12 y 20 de la LDF	
c.	Ejercido	Cuenta Pública / Formato 6 a)			pesos	Art. 12 y 20 de la LDF	
B. INDICADORES CUALITATIVOS							
1 Iniciativa de Ley de Ingresos y Proyecto de Presupuesto de Egresos							LEY DE INGRESOS:
a.	Objetivos anuales, estrategias y metas para el ejercicio fiscal (t)	Iniciativa de Ley de Ingresos y Proyecto de Presupuesto de Egresos				Art. 5 y 18 de la LDF	-
b.	Proyecciones de ejercicios posteriores (u)	Iniciativa de Ley de Ingresos y Proyecto de Presupuesto de Egresos / Formatos 7 a) y b)				Art. 5 y 18 de la LDF	-
c.	Descripción de riesgos relevantes y propuestas de acción para enfrentarlos (v)	Iniciativa de Ley de Ingresos y Proyecto de Presupuesto de Egresos				Art. 5 y 18 de la LDF	-
d.	Resultados de ejercicios fiscales anteriores y el ejercicio fiscal en cuestión (w)	Iniciativa de Ley de Ingresos y Proyecto de Presupuesto de Egresos / Formatos 7 c) y d)				Art. 5 y 18 de la LDF	-
e.	Estudio actuarial de las pensiones de sus trabajadores (x)	Proyecto de Presupuesto de Egresos / Formato 8				Art. 5 y 18 de la LDF	-
2 Balance Presupuestario de Recursos Disponibles, en caso de ser negativo							
a.	Razones excepcionales que justifican el Balance Presupuestario de Recursos Disponibles negativo (y)	Iniciativa de Ley de Ingresos o Proyecto de Presupuesto de Egresos				Art. 6 y 19 de la LDF	
b.	Fuente de recursos para cubrir el Balance Presupuestario de	Iniciativa de Ley de Ingresos o Proyecto de Presupuesto de Egresos				Art. 6 y 19 de la LDF	





	Recursos Disponibles negativo (z)							
c.	Número de ejercicios fiscales y acciones necesarias para cubrir el Balance Presupuestario de Recursos Disponibles negativo (aa)		Iniciativa de Ley de Ingresos o Proyecto de Presupuesto de Egresos				Art. 6 y 19 de la LDF	
d.	Informes Trimestrales sobre el avance de las acciones para recuperar el Balance Presupuestario de Recursos Disponibles (bb)		Reporte Trim. y Cuenta Pública				Art. 6 y 19 de la LDF	
3 Servicios Personales								
a.	Remuneraciones de los servidores públicos (cc)		Proyecto de Presupuesto de Egresos				Art. 10 y 21 de la LDF	
b.	Previsiones salariales y económicas para cubrir incrementos salariales, creación de plazas y otros (dd)		Proyecto de Presupuesto de Egresos				Art. 10 y 21 de la LDF	
INDICADORES DEL EJERCICIO PRESUPUESTARIO								
A. INDICADORES CUANTITATIVOS								
1 Ingresos Excedentes derivados de Ingresos de Libre Disposición								
a.	Monto de Ingresos Excedentes derivados de ILD (ee)					pesos	Art. 14 y 21 de la LDF	-
b.	Monto de Ingresos Excedentes derivados de ILD destinados al fin del A.14, fracción I de la LDF (ff)					pesos	Art. 14 y 21 de la LDF	-
c.	Monto de Ingresos Excedentes derivados de ILD destinados al fin del A.14, fracción II, a) de la LDF (gg)					pesos	Art. 14 y 21 de la LDF	-



d.	Monto de Ingresos Excedentes derivados de ILD destinados al fin del A.14, fracción II, b) de la LDF (hh)						pesos	Art. 14 y 21 de la LDF	-
e.	Monto de Ingresos Excedentes derivados de ILD destinados al fin del artículo noveno transitorio de la LDF (ii)						pesos	Art. Noveno o Transitorio de la LDF	-
B. INDICADORES CUALITATIVOS									
1	Análisis Costo-Beneficio para programas o proyectos de inversión mayores a 10 millones de UDIS (jj)						pesos	Art. 13 frac. III y 21 de la LDF	-
2	Análisis de conveniencia y análisis de transferencia de riesgos de los proyectos APPs (kk)							Art. 13 frac. III y 21 de la LDF	
3	Identificación de población objetivo, destino y temporalidad de subsidios (ll)							Art. 13 frac. VII y 21 de la LDF	
INDICADORES DE DEUDA PÚBLICA									
A. INDICADORES CUANTITATIVOS									
1 Obligaciones a Corto Plazo									
a.	Límite de Obligaciones a Corto Plazo (mm)						pesos	Art. 30 frac. I de la LDF	
b.	Obligaciones a Corto Plazo (nn)						pesos	Art. 30 frac. I de la LDF	

**RELACIÓN DE LAS CUENTAS BANCARIAS PRODUCTIVAS,
ESPECIFICAS EN LAS CUALES SE DEPOSITAN RECURSOS FEDERALES
TRANSFERIDOS**

Fondo para el Mejoramiento en la Administración e Impartición de Justicia		
Relación de cuentas bancarias productivas específicas Enero a diciembre del 2025		
Fondo, Programa o Convenio	Datos de la Cuenta Bancaria	
	Institución Bancaria	Número de Cuenta
Ingresos Propios Chetumal	HSBC	4100388546
Fondos de terceros en resguardos Felipe Carrillo Puerto	HSBC	4021284740
Fondos de terceros en resguardos Chetumal	Santander	65503657656
Ingresos Propios	Santander	65510520511
Ingresos Propios (Universidad Judicial)	Santander	65510692499
Fondos de terceros en resguardos Cancún	Santander	65503630442
Fondos de terceros en resguardos Cancún	Santander	65503613827
Fondos de terceros en resguardos Solidaridad	Santander	65503613861
Fondos de terceros en resguardos Cozumel	Santander	65503613921
Fondos de terceros en resguardos Chetumal	Scotiabank	818232
Fondos de terceros en resguardos Cancún (dólares)	Santander	82500591957
Fondos de terceros en resguardos Solidaridad (dólares)	Santander	82500591960
Fondos de terceros en resguardos Cozumel (dólares)	Santander	82500599137



**RELACIÓN DE BIENES QUE COMPONEN EL PATRIMONIO DEL ENTE
PÚBLICO (ENLACE WEB DONDE ESTA PUBLICADO)**

NO APLICA

LINK DE LA RELACIÓN DE LOS BIENES MUEBLES:

NO APLICA

LINK DE LA RELACION DE LOS BIENES INMUEBLES

NO APLICA

RELACIÓN DE ESQUEMAS BURSÁTILES Y DE COBERTURAS FINANCIERAS.

En relación con los esquemas bursátiles y de coberturas financieras, se aclara que no es aplicable, ya que este Ente no realiza operaciones de dicha naturaleza, la presente es con la finalidad de dar cumplimiento al artículo 46, último párrafo de la Ley General de Contabilidad Gubernamental.

INGRESOS POR APORTACIONES ESPECIALES FEDERALES

FONDO PARA EL MEJORAMIENTO EN LA ADMINISTRACION E IMPARTICIÓN DE JUSTICIA		
Ingresos por Aportaciones Especiales Federales*		
Ejercicio 2025		
(Miles de Pesos)		
Concepto	Recaudado	Integración (Recaudado / total de recaudado)
No Aplica		
Nombre del ramo (Ramo X)	0.00	0.0%
Nombre del programa, convenio o fondo federal 1	0.00	0.0%
Nombre del programa, convenio o fondo federal 2	0.00	0.0%
Nombre del programa, convenio o fondo federal 3	0.00	0.0%
Total	0.00	0.0%

* Programas y Convenios Federales del ejercicio 2024, no incluye remanentes de ejercicios anteriores.

GASTOS POR APORTACIONES ESPECIALES FEDERALES

FONDO PARA EL MEJORAMIENTO EN LA ADMINISTRACION E IMPARTICIÓN DE JUSTICIA				
Gastos Por Aportaciones Especiales Federales*				
Ejercicio 2025				
(Miles de Pesos)				
Concepto	(A) Saldo del Peregrado	(B) Saldo del Ejercicio	(C) Saldo del Pagado	(A+B+C=D) Total
Nombre del ramo (Ramo X)	0.00	0.00	0.00	0.00
Nombre del programa, convenio o fondo federal	0.00	0.00	0.00	0.00
Nombre del programa, convenio o fondo federal 2	0.00	0.00	0.00	0.00
Nombre del programa, convenio o fondo federal 3	0.00	0.00	0.00	0.00
Total	0.00	0.00	0.00	0.00

* Programas y Convenios Federales del ejercicio 2024, no incluye remanentes de ejercicios anteriores.

ESTADO PRESUPUESTARIO DE INGRESOS Y EGRESOS

FONDO PARA EL MEJORAMIENTO EN LA ADMINISTRACION E IMPARTICIÓN DE JUSTICIA ESTADO PRESUPUESTARIO DE INGRESOS Y EGRESOS Del 1 de enero al 31 de diciembre de 2025 (Miles de pesos)		
Concepto	2025	2024
Ingresos		
Impuestos	0.00	0.00
Cuotas y Aportaciones de seguridad social	0.00	0.00
Contribuciones de mejoras	0.00	0.00
Derechos	15,359,254.94	14,248,728.68
Productos	24,068,980.20	27,258,976.56
Aprovechamientos	3,311,436.11	2,943,390.51
Ingresos por ventas de bienes y servicios	0.00	12.87
Participaciones y Aportaciones	0.00	0.00
Transferencias, Asignaciones, Subsidios y Otras Ayudas	0.00	0.00
Endeudamiento interno	0.00	0.00
Suma de ingresos	42,739,671.25	44,451,108.62
Concepto	2023	2024
Egresos		
Servicios personales	421,000.00	474,700.00
Materiales y suministros	0.00	0.00
Servicios generales	183,071.03	115,878.15
Transferencias, asignaciones, subsidios y otras ayudas	51,855,814.78	31,035,817.27
Bienes muebles, inmuebles e intangibles	0.00	0.00
Inversión pública	0.00	0.00
Inversiones financieras y otras provisiones	0.00	0.00
Participaciones y aportaciones	0.00	0.00
Deuda pública	0.00	0.00
Suma de egresos	52,459,885.81	31,626,395.42
Superávit del ejercicio	-9,720,214.56	12,824,713.20

FONDO PARA EL MEJORAMIENTO EN LA ADMINISTRACION E IMPARTICION DE JUSTICIAN						
ESTADO ANALÍTICO DE INGRESOS						
CON BASE EN RECAUDADO						
Ejercicio 2025 comparativo con 2024						
(Cifras en Pesos)						
Concepto	2024	2025		Variaciones respecto a: Ingreso estimado 2025		Variación Real *
	Recaudado	Estimado	Recaudado	Importe	%	%
Impuestos	0.00	0.00	0.00	0.00		
Cuotas y Aportaciones de Seguridad Social	0.00	0.00	0.00	0.00		
Contribuciones de Mejoras	0.00	0.00	0.00	0.00		
Derechos	14,248,728.68	14,208,672.18	15,359,254.94	1,150,582.76	-6.53%	-6.53%
Productos	27,258,976.56	27,404,430.96	24,068,980.20	-3,335,450.76	1.89%	1.89%
Corriente	27,258,976.56	27,404,430.96	24,068,980.20	-3,335,450.76		
Capital	0.00	0.00	0.00	0.00		
Aprovechamientos	2,943,390.51	2,886,896.86	3,311,436.11	424,539.25		0.53%
Corriente	2,943,390.51	2,886,896.86	3,311,436.11	424,539.25	0.53%	
Capital	0.00	0.00	0.00	0.00		
Ingresos por Ventas de Bienes y Servicios	12.87	0.00	0.00	0.00		
Participaciones y Aportaciones	0.00	0.00	0.00	0.00		
Transferencias, Asignaciones, Subsidios y Otras Ayudas	0.00	0.00	0.00	0.00		
Ingresos Derivados de Financiamientos	0.00	0.00	0.00	0.00		
TOTALES	44,451,108.62	44,500,000.00	42,739,671.25	-1,760,328.75	-4.11%	

* Factor de deflatación 1.042

Deflactado con el Índice Nacional de Precios Promedio del Consumidor.

Las cifras pueden presentar diferencias por redondeos.

ESTADOS ANALÍTICOS COMPARATIVOS DEL EJERCICIO DEL PRESUPUESTO DE EGRESOS.

Estado analítico del ejercicio del Presupuesto de Egresos por Objeto del gasto

FONDO PARA EL MEJORAMIENTO EN LA ADMINISTRACIÓN E IMPARTICIÓN DE JUSTICIA ESTADO ANALÍTICO DEL PRESUPUESTO DE EGRESOS CON BASE EN DEVENGADO Clasificación por Objeto del Gasto (Capítulo y Concepto) Ejercicio 2025 comparativo con 2024 (Cifras en Pesos)						
Concepto	2024	2025		Variaciones respecto a: Presupuesto Aprobado 2025		Variación Real *
	Devengado	Aprobado	Devengado	Importe	%	%
Servicios Personales	474,700.00	475,000.00	421,000.00	-54,000.00	0.1%	0.1%
Remuneraciones al Personal de Carácter Permanente	0.00	0.00	0.00	0.00	0.00	0.00
Remuneraciones al Personal de Carácter Transitorio	0.00	0.00	0.00	0.00	0.00	0.00
Remuneraciones Adicionales y Especiales	0.00	0.00	0.00	0.00	0.00	0.00
Seguridad Social	0.00	0.00	0.00	0.00	0.00	0.00
Otras Prestaciones Sociales y Económicas	474,700.00	475,000.00	421,000.00	-54,000.00	0.1%	0.1%
Previsiones	0.00	0.00	0.00	0.00	0.00	0.00
Pago de Estímulos a Servidores Públicos	0.00	0.00	0.00	0.00	0.00	0.00
Materiales y Suministros	0.00	0.00	0.00	0.00	0.00	0.00
Materiales de Administración, Emisión de Documentos y Artículos Oficiales	0.00	0.00	0.00	0.00	0.00	0.00
Alimentos y Utensilios	0.00	0.00	0.00	0.00	0.00	0.00
Materias Primas y Materiales de Producción y Comercialización	0.00	0.00	0.00	0.00	0.00	0.00
Materiales y Artículos de Construcción y de Reparación	0.00	0.00	0.00	0.00	0.00	0.00
Productos Químicos, Farmacéuticos y de Laboratorio	0.00	0.00	0.00	0.00	0.00	0.00
Combustibles, Lubrificantes y Aditivos	0.00	0.00	0.00	0.00	0.00	0.00
Vestuario, Blancos, Prendas de Protección y Artículos Deportivos	0.00	0.00	0.00	0.00	0.00	0.00
Materiales y Suministros para Seguridad	0.00	0.00	0.00	0.00	0.00	0.00
Herramientas, Refacciones y Accesorios Menores	0.00	0.00	0.00	0.00	0.00	0.00
Servicios Generales	115,878.15	128,100.00	183,071.03	54,971.03	0.1%	0.1%
Servicios Básicos	0.00	0.00	0.00	0.00	0.00	0.00
Servicios de Arrendamiento	0.00	0.00	0.00	0.00	0.00	0.00
Servicios Profesionales, Científicos, Técnicos y Otros Servicios	0.00	0.00	0.00	0.00	0.00	0.00
Servicios Financieros, Bancarios y Comerciales	115,878.15	128,100.00	183,071.03	54,971.03	0.1%	0.1%
Servicios de Instalación, Reparación, Mantenimiento y Conservación	0.00	0.00	0.00	0.00	0.00	0.00
Servicios de Comunicación Social y Publicidad	0.00	0.00	0.00	0.00	0.00	0.00
Servicios de Traslado y Viáticos	0.00	0.00	0.00	0.00	0.00	0.00
Servicios Oficiales	0.00	0.00	0.00	0.00	0.00	0.00
Otros Servicios Generales	0.00	0.00	0.00	0.00	0.00	0.00
Transferencias, Asignaciones, Subsidios y Otras Ayudas	31,035,817.27	43,896,900.00	51,855,814.78	7,958,914.78	14.97%	14.97%
Transferencias Internas y Asignaciones al Sector Público	31,035,817.27	43,896,900.00	51,855,814.78	7,958,914.78	14.97%	14.97%
14. Transferencias al Resto del Sector Público	0.00	0.00	0.00	0.00	0.00	0.00
Subsidios y Subvenciones	0.00	0.00	0.00	0.00	0.00	0.00
Ayudas Sociales	0.00	0.00	0.00	0.00	0.00	0.00
Pensiones y Jubilaciones	0.00	0.00	0.00	0.00	0.00	0.00
Transferencias a Fideicomisos, Mandatos y Otros Análogos	0.00	0.00	0.00	0.00	0.00	0.00
Transferencias a la Seguridad Social	0.00	0.00	0.00	0.00	0.00	0.00
Donativos	0.00	0.00	0.00	0.00	0.00	0.00
Transferencias al Exterior	0.00	0.00	0.00	0.00	0.00	0.00
Bienes Muebles, Inmuebles e Intangibles	0.00	0.00	0.00	0.00	0.00	0.00
Mobiliario y Equipo de Administración	0.00	0.00	0.00	0.00	0.00	0.00
Mobiliario y Equipo Educativo y Recreativo	0.00	0.00	0.00	0.00	0.00	0.00
Equipo e Instrumental Médico y de Laboratorio	0.00	0.00	0.00	0.00	0.00	0.00
Vehículos y Equipo de Transporte	0.00	0.00	0.00	0.00	0.00	0.00
Equipo de Defensa y Seguridad	0.00	0.00	0.00	0.00	0.00	0.00
Maquinaria, Otros Equipos y Herramientas	0.00	0.00	0.00	0.00	0.00	0.00
Activos Biológicos	0.00	0.00	0.00	0.00	0.00	0.00
Bienes Inmuebles	0.00	0.00	0.00	0.00	0.00	0.00
Activos Intangibles	0.00	0.00	0.00	0.00	0.00	0.00
Inversión Pública	0.00	0.00	0.00	0.00	0.00	0.00
Obra Pública en Bienes de Dominio Público	0.00	0.00	0.00	0.00	0.00	0.00
Obra Pública en Bienes Propios	0.00	0.00	0.00	0.00	0.00	0.00
Proyectos Productivos y Acciones de Fomento	0.00	0.00	0.00	0.00	0.00	0.00
Inversiones Financieras y Otras Provisiones	0.00	0.00	0.00	0.00	0.00	0.00
Inversiones para el Fomento de Actividades Productivas	0.00	0.00	0.00	0.00	0.00	0.00
Acciones y Participaciones de Capital	0.00	0.00	0.00	0.00	0.00	0.00
Compra de Títulos y Valores	0.00	0.00	0.00	0.00	0.00	0.00
Concesión de Préstamos	0.00	0.00	0.00	0.00	0.00	0.00
Inversiones en Fideicomisos, Mandatos y Otros Análogos	0.00	0.00	0.00	0.00	0.00	0.00
Otras Inversiones Financieras	0.00	0.00	0.00	0.00	0.00	0.00
Provisiones para Contingencias y Otras Erogaciones Especiales	0.00	0.00	0.00	0.00	0.00	0.00
Participaciones y Aportaciones	0.00	0.00	0.00	0.00	0.00	0.00
Participaciones	0.00	0.00	0.00	0.00	0.00	0.00
Aportaciones	0.00	0.00	0.00	0.00	0.00	0.00
Convenios	0.00	0.00	0.00	0.00	0.00	0.00
Deuda Pública	0.00	0.00	0.00	0.00	0.00	0.00
Amortización de la Deuda Pública	0.00	0.00	0.00	0.00	0.00	0.00
Intereses de la Deuda Pública	0.00	0.00	0.00	0.00	0.00	0.00
Comisiones de la Deuda Pública	0.00	0.00	0.00	0.00	0.00	0.00
Gastos de la Deuda Pública	0.00	0.00	0.00	0.00	0.00	0.00
Costo por Coberturas	0.00	0.00	0.00	0.00	0.00	0.00
Apoyos Financieros	0.00	0.00	0.00	0.00	0.00	0.00
Adeudos de Ejercicios Fiscales Anteriores (ADEFAS)	0.00	0.00	0.00	0.00	0.00	0.00

FONDO PARA EL MEJORAMIENTO EN LA ADMINISTRACIÓN E IMPARTICIÓN DE JUSTICIA						
ESTADO ANALÍTICO DEL PRESUPUESTO DE EGRESOS						
CON BASE EN DEVENGADO						
Clasificación por Objeto del Gasto (Capítulo y Concepto)						
Ejercicio 2025 comparativo con 2024						
(Cifras en Pesos)						
Concepto	2024	2025		Variaciones respecto a:		Variación
	Devengado	Aprobado	Devengado	Presupuesto Aprobado 2025	Importe	Real *
				Importe	%	%
Total del Egreso	31,626,395.42	44,500,000.00	52,459,885.81	7,959,885.81	15.17%	

* Factor de deflatación 1.042

Deflactado con el Índice Nacional de Precios Promedio del Consumidor.

Las cifras pueden presentar diferencias por redondeos.

FONDO PARA EL MEJORAMIENTO EN LA ADMINISTRACIÓN E IMPARTICIÓN DE JUSTICIA						
ESTADO ANALÍTICO DEL PRESUPUESTO DE EGRESOS						
CON BASE EN FLUJO DE EFECTIVO						
Clasificación por Objeto del Gasto (Capítulo y Concepto)						
Ejercicio 2025 comparativo con 2024						
(Cifras en Pesos)						
Concepto	2024	2025		Variaciones respecto a:		Variación
	Pagado	Aprobado	Pagado	Presupuesto Aprobado 2025	Importe	Real *
				Importe	%	%
Servicios Personales	474,700.00	475,000.00	421,000.00	-54,000.00	0.1%	0.1%
Remuneraciones al Personal de Carácter Permanente	0.00	0.00	0.00	0.00	0.00	0.00
Remuneraciones al Personal de Carácter Transitorio	0.00	0.00	0.00	0.00	0.00	0.00
Remuneraciones Adicionales y Especiales	0.00	0.00	0.00	0.00	0.00	0.00
Seguridad Social	0.00	0.00	0.00	0.00	0.00	0.00
Otras Prestaciones Sociales y Económicas	474,700.00	475,000.00	421,000.00	-54,000.00	0.1%	0.1%
Previsiones	0.00	0.00	0.00	0.00	0.00	0.00
Pago de Estímulos a Servidores Públicos	0.00	0.00	0.00	0.00	0.00	0.00
Materiales y Suministros	0.00	0.00	0.00	0.00	0.00	0.00
Materiales de Administración, Emisión de Documentos y Artículos Oficiales	0.00	0.00	0.00	0.00	0.00	0.00
Alimentos y Utensilios	0.00	0.00	0.00	0.00	0.00	0.00
Materias Primas y Materiales de Producción y Comercialización	0.00	0.00	0.00	0.00	0.00	0.00
Materiales y Artículos de Construcción y de Reparación	0.00	0.00	0.00	0.00	0.00	0.00
Productos Químicos, Farmacéuticos y de Laboratorio	0.00	0.00	0.00	0.00	0.00	0.00
Combustibles, Lubricantes y Aditivos	0.00	0.00	0.00	0.00	0.00	0.00
Vestuario, Blancos, Prendas de Protección y Artículos Deportivos	0.00	0.00	0.00	0.00	0.00	0.00
Materiales y Suministros para Seguridad	0.00	0.00	0.00	0.00	0.00	0.00
Herramientas, Refacciones y Accesorios Menores	0.00	0.00	0.00	0.00	0.00	0.00
Servicios Generales	115,878.15	128,100.00	183,071.03	54,971.03	0.1%	0.1%
Servicios Básicos	0.00	0.00	0.00	0.00	0.00	0.00
Servicios de Arrendamiento	0.00	0.00	0.00	0.00	0.00	0.00
Servicios Profesionales, Científicos, Técnicos y Otros Servicios	0.00	0.00	0.00	0.00	0.00	0.00
Servicios Financieros, Bancarios y Comerciales	115,878.15	128,100.00	183,071.03	54,971.03	0.1%	0.1%
Servicios de Instalación, Reparación, Mantenimiento y Conservación	0.00	0.00	0.00	0.00	0.00	0.00
Servicios de Comunicación Social y Publicidad	0.00	0.00	0.00	0.00	0.00	0.00
Servicios de Traslado y Viáticos	0.00	0.00	0.00	0.00	0.00	0.00
Servicios Oficiales	0.00	0.00	0.00	0.00	0.00	0.00
Otros Servicios Generales	0.00	0.00	0.00	0.00	0.00	0.00
Transferencias, Asignaciones, Subsidios y Otras Ayudas	31,035,817.27	43,896,900.00	51,855,814.78	7,958,914.78	14.97%	14.97%
Transferencias Internas y Asignaciones al Sector Público	31,035,817.27	43,896,900.00	51,855,814.78	7,958,914.78	14.97%	14.97%
Transferencias al Resto del Sector Público	0.00	0.00	0.00	0.00	0.00	0.00
Subsidios y Subvenciones	0.00	0.00	0.00	0.00	0.00	0.00
Ayudas Sociales	0.00	0.00	0.00	0.00	0.00	0.00
Pensiones y Jubilaciones	0.00	0.00	0.00	0.00	0.00	0.00
Transferencias a Fideicomisos, Mandatos y Otros Análogos	0.00	0.00	0.00	0.00	0.00	0.00
Transferencias a la Seguridad Social	0.00	0.00	0.00	0.00	0.00	0.00
Donativos	0.00	0.00	0.00	0.00	0.00	0.00
Transferencias al Exterior	0.00	0.00	0.00	0.00	0.00	0.00
Bienes Muebles, Inmuebles e Intangibles	0.00	0.00	0.00	0.00	0.00	0.00
Mobiliario y Equipo de Administración	0.00	0.00	0.00	0.00	0.00	0.00
Mobiliario y Equipo Educativo y Recreativo	0.00	0.00	0.00	0.00	0.00	0.00
Equipo e Instrumental Médico y de Laboratorio	0.00	0.00	0.00	0.00	0.00	0.00
Vehículos y Equipo de Transporte	0.00	0.00	0.00	0.00	0.00	0.00
Equipo de Defensa y Seguridad	0.00	0.00	0.00	0.00	0.00	0.00
Maquinaria, Otros Equipos y Herramientas	0.00	0.00	0.00	0.00	0.00	0.00
Activos Biológicos	0.00	0.00	0.00	0.00	0.00	0.00
Bienes Inmuebles	0.00	0.00	0.00	0.00	0.00	0.00
Activos Intangibles	0.00	0.00	0.00	0.00	0.00	0.00
Inversión Pública	0.00	0.00	0.00	0.00	0.00	0.00
Obra Pública en Bienes de Dominio Público	0.00	0.00	0.00	0.00	0.00	0.00
Obra Pública en Bienes Propios	0.00	0.00	0.00	0.00	0.00	0.00
Proyectos Productivos y Acciones de Fomento	0.00	0.00	0.00	0.00	0.00	0.00
Inversiones Financieras y Otras Provisiones	0.00	0.00	0.00	0.00	0.00	0.00
Inversiones para el Fomento de Actividades Productivas	0.00	0.00	0.00	0.00	0.00	0.00
Acciones y Participaciones de Capital	0.00	0.00	0.00	0.00	0.00	0.00
Compra de Títulos y Valores	0.00	0.00	0.00	0.00	0.00	0.00
Concesión de Préstamos	0.00	0.00	0.00	0.00	0.00	0.00
Inversiones en Fideicomisos, Mandatos y Otros Análogos	0.00	0.00	0.00	0.00	0.00	0.00
Otras Inversiones Financieras	0.00	0.00	0.00	0.00	0.00	0.00
Provisiones para Contingencias y Otras Erogaciones Especiales	0.00	0.00	0.00	0.00	0.00	0.00
Participaciones y Aportaciones	0.00	0.00	0.00	0.00	0.00	0.00
Participaciones	0.00	0.00	0.00	0.00	0.00	0.00



FONDO PARA EL MEJORAMIENTO EN LA ADMINISTRACIÓN E IMPARTICIÓN DE JUSTICIA						
ESTADO ANALÍTICO DEL PRESUPUESTO DE EGRESOS						
CON BASE EN FLUJO DE EFECTIVO						
Clasificación por Objeto del Gasto (Capítulo y Concepto)						
Ejercicio 2025 comparativo con 2024						
(Cifras en Pesos)						
Concepto	2024	2025		Variaciones respecto a: Presupuesto Aprobado 2025		Variación Real *
	Pagado	Aprobado	Pagado	Importe	%	%
Aportaciones	0.00	0.00	0.00	0.00	0.00	0.00
Convenios	0.00	0.00	0.00	0.00	0.00	0.00
Deuda Pública	0.00	0.00	0.00	0.00	0.00	0.00
Amortización de la Deuda Pública	0.00	0.00	0.00	0.00	0.00	0.00
Intereses de la Deuda Pública	0.00	0.00	0.00	0.00	0.00	0.00
Comisiones de la Deuda Pública	0.00	0.00	0.00	0.00	0.00	0.00
Gastos de la Deuda Pública	0.00	0.00	0.00	0.00	0.00	0.00
Costo por Coberturas	0.00	0.00	0.00	0.00	0.00	0.00
Apoyos Financieros	0.00	0.00	0.00	0.00	0.00	0.00
Adeudos de Ejercicios Fiscales Anteriores (ADEFAS)	0.00	0.00	0.00	0.00	0.00	0.00
Total del Egreso	31,626,395.42	44,500,000.00	52,459,885.81	7,959,885.81	15.17%	

* Factor de deflactación 1.042

Deflactado con el Índice Nacional de Precios Promedio del Consumidor.

Las cifras pueden presentar diferencias por redondeos.



Estado analítico del ejercicio del Presupuesto de Egresos en clasificación por Tipo de Gasto.

FONDO PARA EL MEJORAMIENTO EN LA ADMINISTRACIÓN E IMPARTICIÓN DE JUSTICIA ESTADO ANALÍTICO DEL PRESUPUESTO DE EGRESOS CON BASE EN DEVENGADO Clasificación Económica (Tipo de Gasto) Ejercicio 2025 comparativo con 2024 (Cifras en Pesos)						
Concepto	2024	2025		Variaciones respecto a: Presupuesto Aprobado 2025		Variación Real *
	Devengado	Aprobado	Devengado	Importe	%	%
Gastos Corrientes	31,626,395.42	44,500,000.00	52,459,885.81	7,959,885.81	15.17%	
Gastos de Capital	0.00	0.00	0.00	0.00		
Amortizaciones de la Deuda y Disminución de Pasivos	0.00	0.00	0.00	0.00		
Pensiones y Jubilaciones	0.00	0.00	0.00	0.00		
Participaciones	0.00	0.00	0.00	0.00		
Total del Egreso	31,626,395.42	44,500,000.00	52,459,885.81	7,959,885.81	15.17%	

* Factor de deflatación 1.042

Deflactado con el Índice Nacional de Precios Promedio del Consumidor.

Las cifras pueden presentar diferencias por redondeos.

Nombre del Ente Público ESTADO ANALÍTICO DEL PRESUPUESTO DE EGRESOS CON BASE EN FLUJO DE EFECTIVO Clasificación Económica (Tipo de Gasto) Ejercicio 2025 comparativo con 2024 (Cifras en Pesos)						
Concepto	2024	2025		Variaciones respecto a: Presupuesto Aprobado 2025		Variación Real *
	Pagado	Aprobado	Pagado	Importe	%	%
Gastos Corrientes	31,626,395.42	44,500,000.00	52,459,885.81	7,959,885.81	15.17%	
Gastos de Capital	0.00	0.00	0.00	0.00		
Amortizaciones de la Deuda y Disminución de Pasivos	0.00	0.00	0.00	0.00		
Pensiones y Jubilaciones	0.00	0.00	0.00	0.00		
Participaciones	0.00	0.00	0.00	0.00		
Total del Egreso	31,626,395.42	44,500,000.00	52,459,885.81	7,959,885.81	15.17%	0

* Factor de deflatación 1.042

Deflactado con el Índice Nacional de Precios Promedio del Consumidor.

Las cifras pueden presentar diferencias por redondeos.

Estado analítico del ejercicio del Presupuesto de Egresos en Clasificación Administrativa

FONDO PARA EL MEJORAMIENTO EN LA ADMINISTRACIÓN E IMPARTICIÓN DE JUSTICIA ESTADO ANALÍTICO DEL PRESUPUESTO DE EGRESOS CON BASE EN DEVENGADO Clasificación Administrativa Ejercicio 2025 comparativo con 2024 (Cifras en Pesos)							
Concepto	2024		2025		Variaciones respecto a: Presupuesto Aprobado 2025		Variación Real *
	Devengado	Aprobado	Devengado	Importe	%	%	
Fondo para el Mejoramiento en la Administración e Impartición de Justicia	31,626,395.42	44,500,000.00	52,459,885.81	7,959,885.81	15.17%		
Total del Egreso	31,626,395.42	44,500,000.00	52,459,885.81	7,959,885.81	15.17%		

* Factor de deflatación 1.042

Deflactado con el Índice Nacional de Precios Promedio del Consumidor.

Las cifras pueden presentar diferencias por redondeos.

FONDO PARA EL MEJORAMIENTO EN LA ADMINISTRACIÓN E IMPARTICIÓN DE JUSTICIA ESTADO ANALÍTICO DEL PRESUPUESTO DE EGRESOS CON BASE EN FLUJO DE EFECTIVO Clasificación Administrativa Ejercicio 2025 comparativo con 2024 (Cifras en Pesos)							
Concepto	2024		2025		Variaciones respecto a: Presupuesto Aprobado 2025		Variación Real *
	Pagado	Aprobado	Pagado	Importe	%	%	
Fondo para el Mejoramiento en la Administración e Impartición de Justicia	31,626,395.42	44,500,000.00	52,459,885.81	7,959,885.81	15.17%		
Total del Egreso	31,626,395.42	44,500,000.00	52,459,885.81	7,959,885.81	15.17%		

* Factor de deflatación 1.042

Deflactado con el Índice Nacional de Precios Promedio del Consumidor.

Las cifras pueden presentar diferencias por redondeos.

Estado analítico del ejercicio del Presupuesto de Egresos en Clasificación Funcional

FONDO PARA EL MEJORAMIENTO EN LA ADMINISTRACIÓN E IMPARTICIÓN DE JUSTICIA						
ESTADO ANALÍTICO DEL PRESUPUESTO DE EGRESOS						
CON BASE EN DEVENGADO						
Clasificación Funcional						
Ejercicio 2025 comparativo con 2024						
(Cifras en Pesos)						
Concepto	2024	2025		Variaciones respecto a: Presupuesto Aprobado 2025		Variación Real *
	Devengado	Aprobado	Devengado	Importe	%	%
Gobierno	0.00	0.00	0.00	0.00		
Legislación	0.00	0.00	0.00	0.00		
					15.17%	
Justicia	31,626,395.42	44,500,000.00	52,459,885.81	7,959,885.81		
Coordinación de la Política de Gobierno	0.00	0.00	0.00	0.00		
Relaciones Exteriores	0.00	0.00	0.00	0.00		
Asuntos Financieros y Hacendarios	0.00	0.00	0.00	0.00		
Seguridad Nacional	0.00	0.00	0.00	0.00		
Asuntos de Orden Público y de Seguridad Interior	0.00	0.00	0.00	0.00		
Otros Servicios Generales	0.00	0.00	0.00	0.00		
Desarrollo Social						
Protección Ambiental	0.00	0.00	0.00	0.00		
Vivienda y Servicios a la Comunidad	0.00	0.00	0.00	0.00		
Salud	0.00	0.00	0.00	0.00		
Recreación, Cultura y Otras Manifestaciones Sociales	0.00	0.00	0.00	0.00		
Educación						
Protección Social	0.00	0.00	0.00	0.00		
Otros Asuntos Sociales	0.00	0.00	0.00	0.00		
Desarrollo Económico	0.00	0.00	0.00	0.00		
Asuntos Económicos, Comerciales y Laborales en General	0.00	0.00	0.00	0.00		
Agropecuaria, Silvicultura, Pesca y Caza	0.00	0.00	0.00	0.00		
Combustibles y Energía	0.00	0.00	0.00	0.00		
Minería, Manufacturas y Construcción	0.00	0.00	0.00	0.00		
Transporte	0.00	0.00	0.00	0.00		
Comunicaciones	0.00	0.00	0.00	0.00		
Turismo	0.00	0.00	0.00	0.00		
Ciencia, Tecnología e Innovación	0.00	0.00	0.00	0.00		
Otras Industrias y Otros Asuntos Económicos	0.00	0.00	0.00	0.00		
Otros	0.00	0.00	0.00	0.00		
Transacciones de la Deuda Pública / Costo Financiero de la Deuda	0.00	0.00	0.00	0.00		
Transferencias, Participaciones y Aportaciones entre Diferentes Niveles y Ordenes de Gobierno	0.00	0.00	0.00	0.00		
Saneamiento del Sistema Financiero	0.00	0.00	0.00	0.00		
Adeudos de Ejercicios Fiscales Anteriores	0.00	0.00	0.00	0.00		
Total del Egreso	31,626,395.42	44,500,000.00	52,459,885.81	7,959,885.81	15.17%	

* Factor de deflatación 1.042

Deflactado con el Índice Nacional de Precios Promedio del Consumidor.

Las cifras pueden presentar diferencias por redondeos.

FONDO PARA EL MEJORAMIENTO EN LA ADMINISTRACIÓN E IMPARTICIÓN DE JUSTICIA ESTADO ANALÍTICO DEL PRESUPUESTO DE EGRESOS CON BASE EN FLUJO DE EFECTIVO Clasificación Funcional Ejercicio 2025 comparativo con 2024 (Cifras en Pesos)						
Concepto	2024	2025		Variaciones respecto a: Presupuesto Aprobado 2025		Variación Real *
	Pagado	Aprobado	Pagado	Importe	%	%
Gobierno	0.00	0.00	0.00	0.00		
Legislación	0.00	0.00	0.00	0.00		
Justicia	31,626,395.42	44,500,000.00	52,459,885.81	7,959,885.81	15.17	
Coordinación de la Política de Gobierno	0.00	0.00	0.00	0.00		
Relaciones Exteriores	0.00	0.00	0.00	0.00		
Asuntos Financieros y Hacendarios	0.00	0.00	0.00	0.00		
Seguridad Nacional	0.00	0.00	0.00	0.00		
Asuntos de Orden Público y de Seguridad Interior	0.00	0.00	0.00	0.00		
Otros Servicios Generales	0.00	0.00	0.00	0.00		
Desarrollo Social	0.00	0.00	0.00	0.00		
Protección Ambiental	0.00	0.00	0.00	0.00		
Vivienda y Servicios a la Comunidad	0.00	0.00	0.00	0.00		
Salud	0.00	0.00	0.00	0.00		
Recreación, Cultura y Otras Manifestaciones Sociales	0.00	0.00	0.00	0.00		
Educación	0.00	0.00	0.00	0.00		
Protección Social	0.00	0.00	0.00	0.00		
Otros Asuntos Sociales	0.00	0.00	0.00	0.00		
Desarrollo Económico	0.00	0.00	0.00	0.00		
Asuntos Económicos, Comerciales y Laborales en General	0.00	0.00	0.00	0.00		
Agropecuaria, Silvicultura, Pesca y Caza	0.00	0.00	0.00	0.00		
Combustibles y Energía	0.00	0.00	0.00	0.00		
Minería, Manufacturas y Construcción	0.00	0.00	0.00	0.00		
Transporte	0.00	0.00	0.00	0.00		
Comunicaciones	0.00	0.00	0.00	0.00		
Turismo	0.00	0.00	0.00	0.00		
Ciencia, Tecnología e Innovación	0.00	0.00	0.00	0.00		
Otras Industrias y Otros Asuntos Económicos	0.00	0.00	0.00	0.00		
Otros	0.00	0.00	0.00	0.00		
Transacciones de la Deuda Pública / Costo Financiero de la Deuda	0.00	0.00	0.00	0.00		
Transferencias, Participaciones y Aportaciones entre Diferentes Niveles y Ordenes de Gobierno	0.00	0.00	0.00	0.00		
Saneamiento del Sistema Financiero	0.00	0.00	0.00	0.00		
Adeudos de Ejercicios Fiscales Anteriores	0.00	0.00	0.00	0.00		
Total del Egreso	31,626,395.42	44,500,000.00	52,459,885.81	7,959,885.81	15.17	

* Factor de deflatación 1.042

Deflactado con el Índice Nacional de Precios Promedio del Consumidor.

Las cifras pueden presentar diferencias por redondeos.