

TRIBUNAL ELECTORAL DE QUINTANA ROO

CONTENIDO

INTRODUCCIÓN

1 INFORMACIÓN CONTABLE

- 1.1 Estado de Actividades
- 1.2 Estado de Situación Financiera
- 1.3 Estado de Variación en la Hacienda Pública
- 1.4 Estado de Cambios en la Situación Financiera
- 1.5 Estado de Flujos de Efectivo
- 1.6 Estado Analítico del Activo
- 1.7 Estado Analítico de la Deuda y Otros Pasivos
- 1.8 Informe sobre Pasivos Contingentes
- 1.9 Notas a los Estados Financieros

2 INFORMACIÓN PRESUPUESTARIA

- 2.1 Estado analítico de ingresos
 - 2.1.1 Análisis y evolución de los ingresos presupuestarios
- 2.2 Estados analíticos del ejercicio del Presupuesto de Egresos 2023
 - 2.2.1 Estado analítico del ejercicio del Presupuesto de Egresos por Objeto del gasto
 - 2.2.2 Estado analítico del ejercicio del Presupuesto de Egresos en clasificación por Tipo de Gasto
 - 2.2.3 Estado analítico del ejercicio del Presupuesto de Egresos en clasificación Administrativa
 - 2.2.4 Estado analítico del ejercicio del Presupuesto de Egresos en clasificación Funcional
 - 2.2.5 Endeudamiento Neto
 - 2.2.6 Intereses de la Deuda
 - 2.2.7 Indicadores de Postura Fiscal
- 2.3 Análisis del Ejercicio del Presupuesto de Egresos.
 - 2.3.1 Presupuesto aprobado y adecuaciones.
 - 2.3.2 Ejercicio del Presupuesto de Egresos 2023.

3 INFORMACIÓN PROGRAMÁTICA

3.1 Gasto por categoría programática.

3.1.1 Programas presupuestarios

3.2 Indicadores para resultados.

3.2.1 Principales Indicadores de Resultados por Programa Presupuestario y Alineación Funcional.

3.2.2 Principales Indicadores de Programas Presupuestarios según los Objetivos del Plan Estatal de Desarrollo 2023-2027 y sus Programas Derivados.

3.2.3 Principales Acciones y Resultados de la gestión de Programas Presupuestarios.

3.2.3.1 Avance de Cumplimiento de los Objetivos y Metas.

3.2.4 Beneficiarios por programa presupuestario y componente.

3.2.5 De los programas Destinados a la Atención de la Perspectiva de Género.

3.2.6 De los programas destinados a la Atención de la Política Anticorrupción del Estado de Quintana Roo.

3.2.7 De los programas orientados a la atención de los Derechos de las Niñas, Niños y Adolescentes.

4 ANEXOS

- Formatos referidos por la Ley de Disciplina Financiera de las Entidades Federativas y Municipios.
- Guía de cumplimiento de la Ley de Disciplina Financiera de las Entidades Federativas y los Municipios.
- Relación de las cuentas bancarias productivas específicas en las cuales se depositen los recursos federales transferidos.
- Relación de esquemas bursátiles y de coberturas financieras.
- Relación de bienes que componen el patrimonio del ente público (enlace web donde está publicado).
- Ingresos por aportaciones especiales federales.
- Gastos por aportaciones especiales federales.
- Estado presupuestario de ingresos y egresos.
- Estados analíticos comparativos de ingresos presupuestarios.
- Estados analíticos comparativos del ejercicio del Presupuesto de Egresos.

- Estado analítico del ejercicio del Presupuesto de Egresos por Objeto del gasto
- Estado analítico del ejercicio del Presupuesto de Egresos en clasificación por Tipo de Gasto.
- Estado analítico del ejercicio del Presupuesto de Egresos en clasificación Administrativa
- Estado analítico del ejercicio del Presupuesto de Egresos en clasificación Funcional

Estado analítico de Avance Financiero de Programas y Proyectos de Inversión.

INTRODUCCIÓN

El Tribunal Electoral de Quintana Roo, es un organismo autónomo de carácter permanente, creado el pasado 17 de julio de 2002; y publicado en el Periódico Oficial del Estado de Quintana Roo, mediante decreto 07 expedido por el Congreso del Estado de Quintana Roo en el que se reforman, adicionan y derogan diversos artículos de la Constitución Política del Estado, disponiéndose en el Artículo 49 la creación del Tribunal Electoral de Quintana Roo, como un organismo con personalidad jurídica y patrimonio propios, autonomía en su funcionamiento e independencia en sus decisiones y máxima autoridad jurisdiccional en la materia, quedando por disposición del decreto señalado a partir del 31 de enero de 2003 formalmente instalado al nombrar el Congreso del Estado, en forma unánime y mediante un proceso abierto a los tres magistrados numerarios. La creación de este órgano jurisdiccional tiene como propósito impartir justicia electoral en el Estado de Quintana Roo y para ello se le confirieron dos grandes objetivos: Sustanciar y resolver conforme a los principios rectores de la Constitución los medios de impugnación electorales que se presenten y realizar acciones de capacitación, investigación y difusión en derecho y justicia electoral.

MISIÓN

Contribuir al fortalecimiento de la democracia en el Estado de Quintana Roo al resolver conforme a los principios rectores constitucionales los conflictos electorales, garantizando en todo momento la máxima publicidad; así como fomentar la cultura democrática en la ciudadanía quintanarroense.

VISIÓN

Ser un órgano jurisdiccional electoral confiable, con personal especializado y altamente capacitado, que garantice el pleno acceso a la justicia electoral en los procesos electorales y que fortalezca la cultura democrática.

OBJETIVOS

- Sustanciar y resolver en forma definitiva a nivel local los medios de impugnación de su competencia en términos de la Ley de Medios;
- Resolver el procedimiento especial sancionador en los términos de esta ley;
- Sustanciar y resolver en forma definitiva las impugnaciones en materia de participación ciudadana;
- Expedir su reglamento interior conforme a las disposiciones que establezca esta Ley;
- Realizar tareas de capacitación, investigación y difusión en materia de derecho electoral;
- Celebrar convenios de colaboración con otros Tribunales, Instituciones y Autoridades de los tres órdenes de gobierno para su mejor desempeño;
- Notificar al Congreso del Estado y a los ayuntamientos respectivos, de la interposición de los medios de impugnación, así como las resoluciones definitivas que recaigan a aquellos, promovidos en contra de resultados electorales, y
- Las demás funciones que le señale la Constitución del Estado, esta Ley y la Ley de Medios.

Las operaciones de la Institución se realizan en la ciudad de Chetumal, Capital del Estado de Quintana Roo y ésta se encuentra organizada por las siguientes unidades las que contribuyen al logro de los objetivos: tres Magistrados con sus respectivas ponencias, de los cuales uno funge como Magistrado Presidente y quien cuenta con su respectivo apoyo administrativo, la Secretaría General de Acuerdos y las unidades técnicas las cuales son: Legislación y Jurisprudencia, Comunicación y Difusión, Informática y Documentación, Transparencia, Administración, Capacitación e Investigación, Órgano Interno de Control y la Defensoría Pública Electoral para la Protección de los Derechos Político Electorales del Estado de Quintana Roo.

Para el ejercicio fiscal 2023, la institución obtuvo ingresos devengados por un monto total de 42,110 miles de pesos; 1,432 miles de pesos menos que el año anterior, que fue de 43,542 miles de pesos.

Los recursos obtenidos para financiar el gasto e inversiones de la institución en el ejercicio 2023 procedieron de ingresos de libre disposición, por un importe total de 1,563 miles de pesos de origen estatal y fuente federal por un importe de 40,547 miles de pesos.

De acuerdo con las cifras registradas en los sistemas de contabilidad y presupuesto de la institución (consolidadas, en los estados financieros que se incluyen en el TOMO I), en el ejercicio 2023, el gasto devengado alcanzó la suma de 42,110 miles de pesos.

La información contable, presupuestal y programática, así como la relacionada con la deuda pública relativa a las operaciones del año 2023, es la que se presenta a través del contenido de este informe anual de la Cuenta Pública del Tribunal Electoral de Quintana Roo.

1 INFORMACIÓN CONTABLE

1.1 ESTADO DE ACTIVIDADES FINANCIERA

TRIBUNAL ELECTORAL DE QUINTANA ROO ESTADO DE ACTIVIDADES Del 01 de Enero al 31 de Diciembre de 2023 y Ejercicio Fiscal 2022 (Miles de pesos)		
Concepto	2023	2022
INGRESOS Y OTROS BENEFICIOS		
Ingresos de gestión:	0	0
Impuestos	0	0
Cuotas y aportaciones de seguridad social	0	0
Contribuciones de mejoras	0	0
Derechos	0	0
Productos	0	0
Aprovechamientos	0	0
Ingresos por venta de bienes y prestación de servicios	0	0
Participaciones, aportaciones, Convenios, Incentivos Derivados de la Colaboración Fiscal, Fondos Distintos de Aportaciones, Transferencias, Asignaciones, Subsidios y Subvenciones, y Pensiones y Jubilaciones	42,110	43,542
Participaciones, Aportaciones, Convenios, Incentivos derivados de la colaboración fiscal y fondos distintos de Aportaciones	0	0
Transferencias, asignaciones, subsidios y subvenciones, y Pensiones y Jubilaciones	42,110	43,542
Otros ingresos y beneficios	0	0
Ingresos financieros	0	0
Incremento por variación de inventarios	0	0
Disminución del exceso de estimaciones por pérdida o deterioro u obsolescencia	0	0
Disminución del exceso de provisiones	0	0
Otros ingresos y beneficios varios	0	0
Total de ingresos y otros beneficios	0	0
GASTOS Y OTRAS PÉRDIDAS		
Gastos de funcionamiento	42,011	43,661
Servicios personales	38,684	38,996
Materiales y suministros	1,244	2,143
Servicios generales	2,083	2,522
Transferencia, asignaciones, subsidios y otras ayudas	0	0
Transferencias internas y asignaciones al sector público	0	0
Transferencias al resto del sector público	0	0
Subsidios y subvenciones	0	0
Ayudas sociales	0	0
Pensiones y jubilaciones	0	0
Transferencias a fideicomisos, mandatos y contratos análogos	0	0
Transferencias a la seguridad social	0	0
Donativos	0	0
Transferencias al exterior	0	0
Participaciones y aportaciones	0	0
Participaciones	0	0
Aportaciones	0	0
Convenios	0	0
Intereses, comisiones y otros gastos de la deuda pública	0	0
Intereses de la deuda pública	0	0
Comisiones de la deuda pública	0	0
Gastos de la deuda pública	0	0
Costo por coberturas	0	0
Apoyos financieros	0	0
Otros gastos y pérdidas extraordinarias	231	312
Estimaciones, depreciaciones, deterioros, obsolescencia y amortizaciones	231	312
Provisiones	0	0
Disminución de inventarios	0	0
Otros gastos	0	0
Inversión pública	0	0
Inversión pública no capitalizable	0	0
Total de gastos y otras pérdidas	42,242	43,973
RESULTADOS DEL EJERCICIO (AHORRO/DESAHORRO)	-132	-431

"Bajo protesta de decir verdad Declaramos que los Estados Financieros y sus notas, son razonablemente correctos y son responsabilidad del emisor".

Magistrado Presidente

Mtro. Sergio Avilés Demeneghi

Jefa de la Unidad de Administración

Mtra. Miriam Gabriela Gómez Tun

1.2 ESTADO DE SITUACIÓN FINANCIERA

TRIBUNAL ELECTORAL DE QUINTANA ROO ESTADO DE SITUACIÓN FINANCIERA Al 31 de diciembre de 2023 y al 31 de diciembre de 2022 (Miles de pesos)					
Concepto	2023	2022	Concepto	2023	2022
Activo			Pasivo		
Activo circulante			Pasivo circulante		
Efectivo y equivalentes	2,216	772	Cuentas por pagar a corto plazo	3,919	2,382
Derechos a recibir efectivo o equivalentes	1,776	1,682	Documentos por pagar a corto plazo		0
			Porción a corto plazo de la deuda pública a largo plazo		0
Derechos a recibir bienes o servicios		0	Títulos y valores a corto plazo		0
Inventarios		0	Pasivos diferidos a corto plazo		0
Almacenes		0	Fondos y bienes de terceros en garantía		0
Estimación por pérdida o deterioro de activos circulantes		0	y/o administración a corto plazo		0
Otros activos circulantes		0	Provisiones a corto plazo		0
			Otros pasivos a corto plazo		0
Total de activos circulantes	3,992	2,454	Total de pasivos circulantes	3,919	2,382
Activo no circulante			Pasivo no circulante		
Inversiones financieras a largo plazo	0	0	Cuentas por pagar a largo plazo	0	0
Derechos a recibir efectivo o equivalentes a largo plazo	10	10	Documentos por pagar a largo plazo	0	0
Bienes inmuebles, infraestructura y construcciones en proceso	1,415	1,415	Deuda pública a largo plazo	0	0
Bienes muebles	2,886	4,169	Pasivos diferidos a largo plazo	0	0
			Fondos y bienes de terceros en garantía y/o en administración a largo plazo	0	0
Activos intangibles	89	89	Provisiones a largo plazo	0	0
Depreciación, deterioro y amortización acumulada de bienes	-2,969	-4,111			
Activos diferidos	0	0	Total de pasivos no circulantes	0	0
Estimación por pérdida o deterioro de activos no circulantes	0	0	Total del pasivo	3,919	2,382
Otros activos no circulantes	0	0	Hacienda pública/patrimonio		
			Hacienda pública/patrimonio contribuido	0	0
			Aportaciones	0	0
			Donaciones de capital	0	0
			Actualización de la hacienda pública/patrimonio	0	0
			Hacienda pública/patrimonio generado	1,504	1,644
			Resultados del ejercicio		
			(Ahorro/desahorro)	-132	-431
			Resultados de ejercicios anteriores	3,637	4,076
			Revalúos	473	473
			Reservas	0	0
			Rectificaciones de resultados de ejercicios anteriores	-2,474	-2,474
			Exceso o insuficiencia en la actualización de la hacienda pública/patrimonio	0	0
			Resultado por posición monetaria	0	0
			Resultado por tenencia de activos no monetarios	0	0
Total de activos no circulante	1,431	1,572	Total hacienda pública/patrimonio	1,504	1,644
Total del activo	5,423	4,026	Total del pasivo y hacienda pública/patrimonio	5,423	4,026

"Bajo protesta de decir verdad declaramos que los Estados Financieros y sus notas, son razonablemente correctos y son responsabilidad del emisor".

Magistrado Presidente

Mtro. Sergio Atilio Demeneghi

Jefa de la Unidad de Administración

Mtra. Miriam Gabriela Gómez Tun

1.3 ESTADO DE VARIACIÓN EN LA HACIENDA PÚBLICA FINANCIERA

TRIBUNAL ELECTORAL DE QUINTANA ROO ESTADO DE VARIACION EN LA HACIENDA PÚBLICA Del 1 de Enero al 31 de Diciembre de 2023 (Miles de pesos)					
Concepto	Hacienda pública/patrimonio o contribuido	Hacienda pública/patrimonio generado de ejercicio anteriores	Hacienda pública/patrimonio generado del ejercicio	Exceso o Insuficiencia en la Actualización de la Hacienda Pública / Patrimonio	Total
Hacienda Pública / Patrimonio Contribuido Neto de 2022	0	0	0	0	0
Aportaciones	0	0	0	0	0
Donaciones de capital	0	0	0	0	0
Actualización de la hacienda pública/patrimonio	0	0	0	0	0
Hacienda Pública / Patrimonio Generado Neto de 2022	0	2,075	-431	0	1,644
Resultados del ejercicio (ahorro/desahorro)	0	0	-431	0	-431
Resultados de ejercicios anteriores	0	4,076	0	0	4,076
Revalúos	0	473	0	0	473
Reservas	0	0	0	0	0
Rectificaciones de Resultados de Ejercicios Anteriores	0	-2,474	0	0	-2,474
Exceso o Insuficiencia en la Actualización de la Hacienda Pública / Patrimonio Neto de 2022	0	0	0	0	0
Resultado por Posición Monetaria	0	0	0	0	0
Resultado por Tenencia de Activos no Monetarios	0	0	0	0	0
Hacienda Pública / Patrimonio Neto Final de 2022	0	2,075	-431	0	1,644
Cambios en la Hacienda Pública / Patrimonio Contribuido Neto de 2023	0	0	0	0	0
Aportaciones	0	0	0	0	0
Donaciones de capital	0	0	0	0	0
Actualización de la hacienda pública/patrimonio	0	0	0	0	0
Variaciones de la Hacienda Pública / Patrimonio Generado Neto de 2023	0	439	299	0	-140
Resultados del ejercicio (ahorro/desahorro)	0	0	-132	0	-132
Resultados de ejercicios anteriores	0	439	431	0	-8
Revalúos	0	0	0	0	0
Reservas	0	0	0	0	0
Rectificaciones de Resultados de Ejercicios Anteriores	0	0	0	0	0
Cambios en el Exceso o Insuficiencia en la Actualización de la Hacienda Pública / Patrimonio Neto de 2023	0	0	0	0	0
Resultado por Posición Monetaria	0	0	0	0	0
Resultado por Tenencia de Activos no Monetarios	0	0	0	0	0
Hacienda Pública / Patrimonio Neto Final de 2023	0	1,636	-132	0	1504

"Bajo protesta de decir verdad declaramos que los Estados Financieros y sus notas, son razonablemente correctos y son responsabilidad del emisor".

Magistrado Presidente

Mtro. Sergio Avilés Demeneghi

Jefa de la Unidad de Administración

Mtra. Miriam Gabriela Gómez Tun

1.4 ESTADO DE CAMBIOS EN LA SITUACIÓN FINANCIERA

TRIBUNAL ELECTORAL DE QUINTANA ROO ESTADO DE CAMBIOS EN LA SITUACIÓN FINANCIERA Del 1 de Enero al 31 de Diciembre de 2023 (Miles de pesos)		
Activo	Origen	Aplicación
Activo circulante	1,283	2,680
Efectivo y equivalentes	0	1,538
Derechos a recibir efectivo o equivalentes	0	1,444
Derechos a recibir bienes o servicios	0	94
Inventarios	0	0
Almacenes	0	0
Estimación por pérdida o deterioro de activos circulantes	0	0
Otros activos circulantes	0	0
Activo no circulante	1,283	1,142
Inversiones financieras a largo plazo	0	0
Derechos a recibir efectivo o equivalentes a largo plazo	0	0
Bienes inmuebles, infraestructura y construcciones en proceso	0	0
Bienes muebles	1,283	0
Activos intangibles	0	0
Depreciación, deterioro y amortización acumulada de bienes	0	1,142
Activos diferidos	0	0
Estimación por pérdida o deterioro de activos no circulantes	0	0
Otros activos no circulantes	0	0
Pasivo	1,537	0
Pasivo circulante	1,537	0
Cuentas por pagar a corto plazo	1,537	0
Documentos por pagar a corto plazo	0	0
Porción a corto plazo de la deuda pública a largo plazo	0	0
Títulos y valores a corto plazo	0	0
Pasivos diferidos a corto plazo	0	0
Fondos y bienes de terceros en garantía y/o administración a corto plazo	0	0
Provisiones a corto plazo	0	0
Otros pasivos a corto plazo	0	0
Pasivo no circulante	0	0
Cuentas por pagar a largo plazo	0	0
Documentos por pagar a largo plazo	0	0
Deuda pública a largo plazo	0	0
Pasivos diferidos a largo plazo	0	0
Fondos y bienes de terceros en garantía y/o en administración a largo plazo	0	0
Provisiones a largo plazo	0	0
Hacienda pública/patrimonio	0	0
Hacienda pública/patrimonio contribuido	299	439
Aportaciones	0	0
Donaciones de capital	0	0
Actualización de la hacienda pública/patrimonio	0	0
Hacienda pública/patrimonio generado	299	439
Resultados del ejercicio (ahorro/desahorro)	299	439
Resultados de ejercicios anteriores	0	0
Revalúos	0	0
Reservas	0	0
Rectificaciones de resultados de ejercicios anteriores	0	0
Exceso o insuficiencia en la actualización de la hacienda pública/patrimonio	0	0
Resultado por posición monetaria	0	0
Resultado por tenencia de activos no monetarios	0	0
VERIFICACION DE ORIGENES Y APLICACIONES	3,119	3,119

"Bajo protesta de decir verdad declaramos que los Estados Financieros y sus notas, son razonablemente correctos y son responsabilidad del emisor".

Magistrado Presidente

Mtro. Sergio Andrés Demeneghi

Jefa de la Unidad de Administración

Mtra. Miriam Gabriela Gómez Tun

1.5 ESTADO DE FLUJOS DE EFECTIVO

TRIBUNAL ELECTORAL DE QUINTANA ROO ESTADO DE FLUJOS DE EFECTIVO Del 1 de Enero al 31 de Diciembre de 2023 y Ejercicio Fiscal 2022 (Miles de pesos)		
Concepto	2023	2022
Flujos de efectivo de las actividades de operación	0	0
Origen	41,616	42,650
Impuestos	0	0
Cuotas y aportaciones de seguridad social	0	0
Contribuciones de mejoras	0	0
Derechos	0	0
Productos	0	0
Aprovechamientos	0	0
Ingresos por venta de bienes y servicios	0	0
Participaciones, Aportaciones, Convenios, Incentivos derivados de la colaboración fiscal y fondos distintos de Aportaciones	0	0
Transferencias, asignaciones, subsidios y subvenciones, y Pensiones y Jubilaciones	40,338	41,864
Otros orígenes de operación	1,278	786
Aplicación	40,073	43,406
Servicios personales	36,754	38,790
Materiales y suministros	1,243	2,143
Servicios generales	2,076	2,473
Transferencias internas y asignaciones al sector público	0	0
Transferencias al resto del sector público	0	0
Subsidios y subvenciones	0	0
Ayudas sociales	0	0
Pensiones y jubilaciones	0	0
Transferencias a fideicomisos, mandatos y contratos análogos	0	0
Transferencias a la seguridad social	0	0
Donativos	0	0
Transferencias al exterior	0	0
Participaciones	0	0
Aportaciones	0	0
Convenios	0	0
Otras aplicaciones de operación	0	0
Flujos netos de efectivo por actividades de operación	1,543	-756
Flujos de efectivo de las actividades de inversión		
Origen	0	0
Bienes inmuebles, infraestructura y construcciones en proceso	0	0
Bienes muebles	0	0
Otros orígenes de inversión	0	0
Aplicación	99	412
Bienes inmuebles, infraestructura y construcciones en proceso	0	0
Bienes muebles	99	412
Otras aplicaciones de inversión	0	0
Flujos netos de efectivo por actividades de inversión	-99	-412
Flujo de efectivo de las actividades de financiamiento	0	0
Origen	0	0
Endeudamiento neto	0	0
Interno	0	0
Externo	0	0
Otros Orígenes de Financiamiento	0	0
Aplicación	0	0
Servicios de la deuda	0	0
Interno	0	0
Externo	0	0
Otras aplicaciones de financiamiento	0	0
Flujos netos de efectivo por actividades de financiamiento	0	0
Incremento/disminución neta en el efectivo y equivalentes al efectivo	1,444	-1,168
Efectivo y equivalentes al efectivo al inicio del ejercicio	772	1,940
Efectivo y equivalentes al efectivo al final del ejercicio	2,216	772

"Bajo protesta de decir verdad declaramos que los Estados Financieros y sus notas, son razonablemente correctos y son responsabilidad del emisor".

Magistrado Presidente

Mtro. Sergio Avilés Demeneghi

Jefa de la Unidad de Administración

Mtra. Miriam Gabriela Gómez Tun

1.6 ESTADO ANALÍTICO DEL ACTIVO

TRIBUNAL ELECTORAL DE QUINTANA ROO ESTADO ANALÍTICO DE ACTIVO Del 1 de enero al 31 de diciembre de 2023 (Miles de pesos)					
Concepto	Saldo Inicial	Cargos del Periodo	Abonos del Periodo	Saldo Final	Variación del Periodo
ACTIVO	4,026	89,607	88,210	5423	1,396
Activo circulante	2,454	88,154	86,616	3,992	1,538
Efectivo y equivalentes	772	45,598	44,154	2,216	1,444
Derechos a recibir efectivo o equivalentes	1,682	42,556	42,462	1,776	94
Derechos a recibir bienes o servicios	0	0	0	0	0
Inventarios	0	0	0	0	0
Almacenes	0	0	0	0	0
Estimación por pérdida o deterioro de activos circulantes	0	0	0	0	0
Otros activos circulantes	0	0	0	0	0
Activo no circulante	1,572	1,453	1,594	1,431	-141
Inversiones financieras a largo plazo	0	0	0	0	0
Derechos a recibir efectivo o equivalentes a largo plazo	10	0	0	10	0
Bienes inmuebles, infraestructura y construcciones en proceso	1,415	0	0	1,415	0
Bienes muebles	4,169	91	1,374	2,886	-1,283
Activos intangibles	89	0	0	89	0
Depreciación, deterioro y amortización acumulada de bienes	-4,111	1,362	220	-2,969	1,142
Activos diferidos	0	0	0	0	0
Estimación por pérdida o deterioro de activos no circulantes	0	0	0	0	0
Otros activos no circulantes	0	0	0	0	0

"Bajo protesta de decir verdad declaramos que los Estados Financieros y sus notas, son razonablemente correctos y son responsabilidad del emisor".

Magistrado Presidente

Mtro. Sergio Avilés Demeneghi

Jefa de la Unidad de Administración

Mtra. Miriam Gabriela Gómez Tun

1.7 ESTADO ANALÍTICO DE LA DEUDA Y OTROS PASIVOS

TRIBUNAL ELECTORAL DE QUINTANA ROO ESTADO ANALÍTICO DE LA DEUDA Y OTROS PASIVOS Del 1 de enero al 31 de diciembre de 2023 (Miles de pesos)				
Denominación de las Deudas	Moneda de Contratación	Institución o País Acreedor	Saldo Inicial del Periodo	Saldo Final del Periodo
DEUDA PÚBLICA				
Corto plazo			0	0
Deuda interna			0	0
Instituciones de crédito	Peso	México	0	0
Títulos y valores	Peso	México	0	0
Arrendamientos financieros	Peso	México	0	0
Deuda externa	Peso		0	0
Organismos financieros internacionales	Peso	México	0	0
Deuda bilateral	Peso	México	0	0
Títulos y valores	Peso	México	0	0
Arrendamientos financieros	Peso	México	0	0
Subtotal de Deuda Pública a corto plazo			0	0
Largo plazo			0	0
Deuda interna			0	0
Instituciones de crédito	Peso	México	0	0
Títulos y valores	Peso	México	0	0
Arrendamientos financieros	Peso	México	0	0
Deuda externa	Peso		0	0
Organismos financieros internacionales	Peso	México	0	0
Deuda bilateral	Peso	México	0	0
Títulos y valores	Peso	México	0	0
Arrendamientos financieros	Peso	México	0	0
Subtotal de Deuda Pública a Largo plazo	Peso	México	0	0
Total de Otros pasivos	Peso	México	2,382	3,919
Total Deuda Pública y Otros Pasivos	Peso	México	2,382	3,919

"Bajo protesta de decir verdad declaramos que los Estados Financieros y sus notas, son razonablemente correctos y son responsabilidad del emisor".

Magistrado Presidente

Mtro. Sergio Avilés Demeneghi

Jefa de la Unidad de Administración

Mtra. Mirjam Gabriela Gómez Tun

1.8 INFORME SOBRE PASIVOS CONTINGENTES

Informe Sobre Pasivos Contingentes 1° de enero al 31 de diciembre de 2023

En cumplimiento a lo dispuesto por los artículos 46, Fracción I, inciso f y 52 de la Ley General de Contabilidad Gubernamental, con relación al Informe Sobre Pasivos Contingentes, se aclara que este Tribunal Electoral de Quintana Roo al 31 de diciembre de 2023, no tiene pasivos contingentes que deriven de alguna obligación posible presente o futura, cuya existencia y/o realización sea incierta, y en consecuencia no le es aplicable el Informe Sobre Pasivos Contingentes.

Lo anterior, de conformidad con lo establecido en el Capítulo VII, Fracción II, inciso h) de los Estados e Informes Contables, Presupuestarios, Programáticos y de los indicadores de Postura Fiscal, donde se establece en términos generales que:

En otros términos, los pasivos contingentes son obligaciones que tienen su origen en hechos específicos e independientes del pasado que en el futuro pueden ocurrir o no y, de acuerdo con lo que acontezca, desaparecen o se convierten en pasivos reales, por ejemplo, juicios, garantías, avales, costos de planes de pensiones, jubilaciones, etc.

Magistrado Presidente

Mtro. Sergio Avilés Demeneghi

Jefa de la Unidad de Administración

Mtra. Miriam Gabriela Gómez Tun

“Bajo protesta de decir verdad declaramos que los Estados Financieros y sus notas, son razonablemente correctos y son responsabilidad del emisor”.

1.9 NOTAS A LOS ESTADOS FINANCIEROS

Notas a los Estados Financieros Al 31 de diciembre de 2023 y 2022 (Miles de pesos)

Con el propósito de dar cumplimiento a los artículos 46 y 49 de la Ley General de Contabilidad Gubernamental, el ente público deberá acompañar notas a los estados financieros cuyos rubros así lo requieran teniendo presente los postulados de revelación suficiente e importancia relativa con la finalidad, que la información sea de mayor utilidad para los usuarios. A continuación, se presentan las Notas a los Estados Financieros.

Notas de Gestión Administrativa

Los presentes Estados financieros, proveen de información financiera a los principales usuarios de esta: Pleno del Tribunal Electoral de Quintana Roo, Órgano Interno de Control, Secretaría de Finanzas y Planeación, Consejo Estatal de Armonización Contable, Auditoría Superior del Estado, Congreso del Estado de Quintana Roo y a la ciudadanía.

El objetivo del presente documento es la revelación del contexto y de los aspectos económico-financieros más relevantes que influyeron en las decisiones del período, y que deberán ser considerados en la elaboración de los Estados Financieros para la mayor comprensión de estos y sus particularidades.

De esta manera, se informa y explica la respuesta del gobierno a las condiciones relacionadas con la información financiera de cada periodo de gestión; además, de exponer aquellas políticas que podrían afectar la toma de decisiones en periodos posteriores.

1. Autorización e Historia.

El Tribunal Electoral de Quintana Roo, fue creado el pasado 17 de julio de 2002 y publicado en el Periódico Oficial del Estado de Quintana Roo mediante decreto 07 expedido por el Congreso del Estado de Quintana Roo en el que se reforman, adicionan y derogan diversos artículos de la Constitución Política del Estado, disponiéndose en el artículo 49, la creación del Tribunal Electoral de Quintana Roo, como un organismo con personalidad jurídica y patrimonio propios, autonomía en su funcionamiento e independencia en sus decisiones y máxima autoridad jurisdiccional en la materia, quedando por disposición del decreto señalado a partir del 31 de enero de 2003 formalmente instalado, al nombrar el

Congreso del Estado, en forma unánime y mediante un proceso abierto a los tres magistrados numerarios.

Por su parte, la Ley de Instituciones y Procedimientos Electorales para el Estado de Quintana Roo, en su artículo 203, recoge las disposiciones constitucionales y señala que el Tribunal es un órgano jurisdiccional especializado en materia electoral que goza de autonomía técnica y de gestión en su funcionamiento e independencia en sus decisiones.

Para el ejercicio de sus atribuciones el Tribunal Electoral de Quintana Roo, se integrará permanentemente con tres Magistrados, uno de ellos fungirá como su presidente; un secretario general de acuerdos, el Órgano Interno de Control y los jefes de las unidades de Legislación y Jurisprudencia, Comunicación y Difusión, Informática y Documentación, Administración, Capacitación e Investigación, Transparencia y la Defensoría Pública Electoral. Asimismo, contará con el personal administrativo que considere necesario.

2. Panorama Económico y Financiero

El Tribunal Electoral de Quintana Roo, opera con el presupuesto autorizado por el H. Congreso del Estado Libre y Soberano de Quintana Roo y asignado en el presupuesto de egresos del Estado de cada ejercicio fiscal. Conforme a lo anterior, se integra el piso presupuestal, para desarrollar las actividades sustantivas para el cumplimiento de los objetivos de este Tribunal.

3. Organización y Objeto Social

La misión del Tribunal Electoral de Quintana Roo, es resolver conforme a los principios rectores constitucionales todos los juicios en materia electoral, garantizando la impartición de justicia pronta, completa y expedita en el Estado. El principal fin de este Tribunal es el de impartir justicia electoral en el Estado y para ello tiene dos grandes objetivos que son:

Resolver conforme a los principios rectores de la constitución, los medios de impugnación electorales que se presenten, y realizar acciones de capacitación, investigación y difusión en derecho y justicia electoral.

4. Bases de Preparación de los Estados Financieros

El 31 de diciembre del 2008, se publicó en el Diario Oficial de la Federación la Ley General de Contabilidad Gubernamental (LCG), que entró en vigor el 1.º de

enero de 2009. Dicha Ley tiene observancia obligatoria para los Poderes Ejecutivo, Legislativo y Judicial de la Federación, los Estados y el Distrito Federal; los ayuntamientos de los municipios, los órganos político-administrativos de las demarcaciones territoriales del Distrito Federal; las entidades de la administración pública paraestatal ya sean federales, estatales o municipales y los órganos autónomos federales y estatales.

La Ley tiene por objeto establecer los criterios generales que rigen la contabilidad gubernamental y la emisión de la información financiera de los entes públicos, con la finalidad de lograr la armonización contable a nivel nacional, para lo cual fue creado el Consejo Nacional de Armonización Contable (CONAC), como órgano de coordinación para la armonización de la contabilidad gubernamental, el cual tiene por objeto la emisión de las normas contables y las disposiciones presupuestales que se aplican para la generación de información financiera y presupuestal que emitan los entes públicos.


Los Estados Financieros comparativos al 31 de diciembre de 2023 y del ejercicio fiscal 2022, han sido elaborados con base a la Ley General de Contabilidad Gubernamental, la Ley de Disciplina Financiera para los Estados y Municipios, la normatividad emitida por el Consejo Nacional de Armonización Contable (CONAC), la Ley de Presupuesto, Contabilidad y Gasto Público del Estado de Quintana Roo, así como en apego al decreto del Presupuesto de Egresos y la Ley de Ingresos de los ejercicios fiscales de 2023 y 2022, así como las demás disposiciones normativas y jurídicas vigentes para el Estado de Quintana Roo.

5. Políticas de Contabilidad Significativas

La Entidad prepara los Estados Financieros cumpliendo con las disposiciones en materia de información financiera establecidas en la Ley General de Contabilidad Gubernamental, la normatividad emitida por el Consejo Nacional de Armonización Contable y La Ley de Disciplina Financiera.

Las principales políticas contables para la formulación de los Estados Financieros son:

- a) Políticas de operación de conformidad con la Ley General de Contabilidad Gubernamental



- b) El registro de las operaciones se apega de manera obligatoria al marco conceptual y postulados básico y de contabilidad gubernamental emitidos por el Consejo Nacional de Armonización Contable.
- c) Los gastos se reconocen y registran en el momento que se realizan, independientemente de su pago y los ingresos por subsidios federales cuando se reciben.
- d) Los ingresos propios se reconocen al momento de que exista jurídicamente el derecho de cobro.
- e) Las inversiones en bienes muebles son registradas a su valor de adquisición.
- f) Depreciación de propiedades, mobiliario y equipo. La depreciación del ejercicio se calcula de acuerdo con los parámetros de estimación de vida útil de los bienes aplicándose las siguientes tasas:


Edificio	3.3%
Muebles de oficina y estantería	10%
Otros Mobiliarios y Equipos de Admón.	10%
Equipo de transporte	20%
Equipo de Cómputo	33.3%
Equipos y Aparatos audiovisuales	33.3%
Cámaras Fotográficas y de Video	33.3%
Maquinaria, otros equipos y herramientas	10%

6. Posición en Moneda Extranjera y Protección por Riesgo Cambiario

Los Estados Financieros al 31 de diciembre de 2023 y del ejercicio fiscal 2022 están presentados en pesos mexicanos corrientes.

7. Reporte Analítico del Activo

- 7.1. Vida útil o porcentajes de depreciación, deterioro o amortización utilizados en los diferentes tipos de activos.



De conformidad con las Reglas Específicas del Registro y Valoración del Patrimonio, el monto de la depreciación como la amortización se calculará considerando el costo de adquisición del activo depreciable o amortizable, menos su valor de desecho entre los años correspondientes a su vida útil o su vida económica o bien aplicando el porcentaje de depreciación anual señalado en la "Guía de Vida Útil Estimada y Porcentajes de Depreciación" registrándose en los gastos del período, con el objetivo de conocer el gasto patrimonial, por el servicio que está dando el activo, lo cual redundará en una estimación adecuada de la utilidad en un ente público lucrativo o del costo de operación en un ente público con fines exclusivamente gubernamentales o sin fines de lucro.

7.2 Cambios en el porcentaje de depreciación y amortización y en el valor de los activos ocasionados por deterioro.

No se han establecido políticas de cambio en el porcentaje de depreciación o valor residual de los activos.

7.3 Administración de Activos; planeación con el objetivo de que el ente los utilice de manera más efectiva.

Los bienes muebles e inmuebles del Tribunal Electoral de Quintana Roo, son objeto de control ya que para su uso se requiere de cumplir con los requerimientos necesarios.

8. Fideicomisos, Mandatos y Análogos

El Tribunal Electoral de Quintana Roo, no cuenta con Fideicomisos, mandatos y análogos.

9. Reporte de la Recaudación

El Tribunal Electoral de Quintana Roo, no es un ente Recaudador.

10. Información sobre la Deuda y el Reporte Analítico de la Deuda

El Tribunal Electoral de Quintana Roo, no cuenta con atribuciones ni autorizaciones para contraer "Deuda".

11. Calificaciones Otorgadas

Para el funcionamiento y consecución de los fines por lo que fue creado este organismo jurisdiccional, no ha sido necesario contratar los servicios de alguna empresa calificadora de crédito.

12. Proceso de Mejora

Principales políticas de control interno

El Tribunal Electoral de Quintana Roo, de manera trimestral evalúa sus funciones, lo que conlleva a una mejora continua.

Medidas de desempeño financiero, metas y alcance.

De manera trimestral se da un seguimiento puntual a las metas y objetivos planteados, evaluando el grado de avance y la justificación de posibles incidencias.

13. Información por Segmentos

Los Estados Financieros presentan la información a detalle, además de que en estas mismas notas se analizan algunos detalles de esta.

14. Eventos Posteriores al Cierre

A la fecha de presentación de los estados financieros contables que forman parte de la cuenta pública, no existen eventos posteriores que pudieran tener un efecto significativo en la información contenida en los mismos.

15. Partes Relacionadas

“Establecemos que no existen partes relacionadas que pudieran ejercer influencia significativa sobre la toma de decisiones financieras y operativas”.

16. Responsabilidad Sobre la Presentación Razonable de la Información Contable

“Bajo protesta de decir verdad declaramos que los Estados Financieros y sus notas con razonablemente correctos y son responsabilidad del emisor”.

a) Notas de Desglose

1. Notas al Estado de Actividades

Ingresos y Otros Beneficios

El resultado obtenido en el período del 1 de enero al 31 de diciembre del 2023 es de \$ -132 miles de pesos, mismo que se obtiene de restar a los ingresos recibidos, los gastos y otras pérdidas. Considerando los recursos utilizados en la adquisición de bienes muebles e inmuebles como inversión.

El ingreso aprobado según el Presupuesto de Egresos del Gobierno del Estado de Quintana Roo es de \$ 42,110 miles de pesos correspondientes a ingresos por

transferencias, asignaciones, subsidios y otras ayudas, los cuales fueron otorgados mediante las siguientes fuentes de financiamiento: Recursos de Libre Disposición de Origen Estatal, y las siguientes fuentes de origen federal: Fondo General de Participaciones, Fondo de Fiscalización y Recaudación, Impuesto Especial Sobre Producción y Servicios (IEPS), Cobro de Créditos Fiscales, Participaciones de Gasolina y Diesel e Incentivos Derivados de la Colaboración Fiscal todos correspondientes al ejercicio 2023.

Los ingresos devengados al 31 de diciembre del 2023 corresponden a la cantidad de 42,110 miles de pesos, recaudándose un total de 40,338 miles de pesos.

Gastos y otras pérdidas

Los gastos y otras pérdidas son aquellas cuentas que registran los gastos de funcionamiento de la administración pública, transferencias, subsidios y otros ayudas aplicados en los programas presupuestarios del Tribunal Electoral de Quintana Roo, a favor de la ciudadanía, los cuales ascienden a un importe de \$ 42,011 miles de pesos.

2. Notas al Estado de Situación Financiera

Activo

2.1. Efectivo y Equivalentes

El fondo de caja se utiliza para gastos menores de operación. El objeto de las cuentas bancarias es llevar el control de los recursos financieros, que ministra el Gobierno del Estado para la operación diaria del Tribunal Electoral de Quintana Roo.

Todas las cuentas bancarias se manejan en moneda nacional. Este rubro se integra como sigue:

Concepto	2023	2022
Bancos/Tesorería	2,216	772
Inversiones temporales (hasta 3 meses)	0	0
Total	2,216	772

2.2. Derechos a recibir efectivo y equivalentes y bienes o servicios a recibir

Las cuentas por cobrar se integran por facturas mensuales emitidas de conformidad con el presupuesto de egresos aprobado por el H. Congreso del Estado por concepto de ministraciones pendientes de transferir al Tribunal Electoral de Quintana Roo por la Secretaría de Finanzas y Planeación, este saldo incluye pagos pendientes como son servicios personales (segunda parte de aguinaldo del ejercicio 2023, mismo que se deposita en el mes de enero del ejercicio 2023) y deudores diversos.

Concepto	2023 Saldo final	2022 Saldo final
Derechos a recibir efectivo y equivalentes	1,776	1,682
Total	1,776	1,682

2.3. Derechos a recibir bienes y servicios

Los derechos a recibir bienes o servicios se refieren a los anticipos que se entregan a los proveedores de acuerdo con el contrato formalizado, los cuales se amortizan en cada pago hasta liquidar el total del compromiso.

Concepto	2023 Saldo final	2022 Saldo final
Derechos a recibir efectivo y equivalentes a largo plazo	10	10
Total	10	10

2.4. Inventarios


El Tribunal Electoral de Quintana Roo, no realiza proceso de transformación y/o elaboración de bienes.

2.5. Almacenes

El Tribunal Electoral de Quintana Roo, no cuenta con almacén.

2.6. Inversiones financieras

El Tribunal Electoral de Quintana Roo, no cuenta con Fideicomisos, Mandatos y Contratos Análogos.



2.7. Bienes Muebles, Inmuebles e Intangibles

El Tribunal Electoral de Quintana Roo, tiene su sede principal en la ciudad de Chetumal, Quintana Roo, ubicado en la Av. Francisco I. Madero No. 283-A, C.P. 77013

Concepto	2023 Saldo final	2022 Saldo final
Edificios	1,415	1,415
Mobiliario y Equipo de Administración	1,796	1,874
Mobiliario y Equipo Educativo y Recreativo	181	159
Equipo de transporte	590	1,803
Maquinaria, otros equipos y herramientas	319	333
Activos intangibles	89	89
Total	4,390	5,673
Menos: Depreciación acumulada	(2,969)	(4,111)
Subtotal	1,421	1,562
Más: Terrenos	0	0
Total	1,421	1,562

2.8. Estimaciones y Deterioros

El Tribunal Electoral de Quintana Roo, no genera cuentas incobrables, estimación por deterioro de inventarios, deterioro de bienes, etc.


2.9 Otros Activos

Otros Activos Circulantes

Concepto	2023	2022
Valores en garantía	0	0
Bienes en garantía (Excluye depósitos de Fondos)	0	0
Total	0	0

Otros Activos No Circulantes

Concepto	2023	2022
Bienes en concesión	0	0
Bienes en Arrendamiento Financiero	0	0
Total	0	0



Pasivo

Cuentas y Documentos por pagar

Las cuentas y documentos por pagar se integran por lo siguiente: prestaciones de fin de año a pagar en el mes de enero, cuotas al Instituto de Seguridad y Servicios Sociales de los Trabajadores del Estado (ISSSTE), Fondo de la Vivienda del Instituto de Seguridad y Servicios Sociales de los Trabajadores del Estado (FOVISSSTE) y el Sistema de Ahorro para el Retiro (SAR), que se pagan de manera mensual y bimestral respectivamente; proveedores por pagar por la compra de materiales, suministros y servicios diversos e impuestos retenidos en el mes de diciembre pagaderos a más tardar el día 17 del mes posterior.

Concepto	2023 Saldo final	2022 Saldo final
Servicios personales por pagar	1,931	205
Proveedores por pagar	8	49
Impuestos por pagar	1,744	1,926
Otras cuentas por pagar	236	202
Total	3,919	2,382

3. Notas al Estado de Variación en la Hacienda Pública

La hacienda pública representa el importe de los bienes y derechos que son propiedad del Tribunal Electoral de Quintana Roo, dicho importe es modificado principalmente por el resultado negativo obtenido en el período que se informa el cual asciende a la cantidad de -132 miles de pesos; por lo que a la fecha la hacienda pública refleja un saldo de \$1,504 miles de pesos.

4. Notas al Estado de Flujos de Efectivo

El estado de flujo de efectivo refleja los movimientos de origen y aplicación de recursos de un período determinado, el efectivo y equivalente al final del ejercicio importa la cantidad de 2,216 miles de pesos.

Efectivo y equivalentes

Concepto	2023	2022
Efectivo	0	0
Bancos/Tesorería	2,216	772
Bancos/Dependencias y Otros	0	0
Inversiones Temporales (Hasta 3 meses)	0	0
Fondos con Afectación Específica	0	0
Depósitos de Fondos de Terceros en Garantía y/o	0	0
Otros Efectivos y Equivalentes	0	0
Total	2,216	772

Adquisiciones de Actividades de Inversión efectivamente pagadas

Concepto	2023	2022
Bienes Inmuebles, Infraestructura y Construcciones en Proceso	0	0
Terrenos	0	0
Viviendas	0	0
Edificios no Habitacionales	0	0
Infraestructura	0	0
Construcciones en Proceso en Bienes de Dominio Público	0	0
Construcciones en Proceso en Bienes Propios	0	0
Otros Bienes Inmuebles	0	0
Bienes Muebles	99	0
Mobiliario y Equipo de Administración	37	322
Mobiliario y Equipo Educativo y Recreativo	26	60
Equipo e Instrumental Médico y de Laboratorio	0	0
Vehículos y Equipo de Transporte	36	0
Equipo de Defensa y Seguridad	0	0
Maquinaria, Otros Equipos y Herramientas	0	30
Colecciones, Obras de Arte y Objetos Valiosos	0	0
Activos Biológicos	0	0
Otras Inversiones	0	0
Total	99	412




Conciliación de Flujos de Efectivo Netos

Concepto	2023	2022
Resultado del Ejercicio Ahorro /Desahorro	-132	-431
Movimientos de partidas (o rubros) que no afectan al efectivo	- 2,329	-3,519
Depreciación	- 2,290	-3,480
Amortización	- 39	-39
Incrementos en las provisiones	0	0
Incremento en inversiones producido por revaluación	0	0
Ganancia/pérdida en venta de bienes muebles, inmuebles e intangibles	0	0
Incremento en cuentas por cobrar	0	0
Flujos de Efectivo Netos de las Actividades de Operación	1,543	-756

5. Conciliación entre los Ingresos Presupuestarios y Contables, así como entre los Egresos Presupuestarios y los Gastos Contables.

Tribunal Electoral de Quintana Roo				
Conciliación entre los Ingresos Presupuestarios y Contables				
2023 y 2022				
(Miles de pesos)				
Concepto	2023		2022	
1. Ingresos Presupuestarios	42,110		43,542	
2. Más ingresos contables no presupuestarios	0		0	
Incremento por variación de inventarios	0	0	0	0
Disminución del exceso de estimaciones por pérdida o deterioro u obsolescencia	0	0	0	0
Disminución del exceso de provisiones	0	0	0	0
Otros ingresos y beneficios varios	0	0	0	0
Otros ingresos contables no presupuestarios	0	0	0	0
3. Menos ingresos presupuestarios no contables	0		0	
Productos de capital	0	0	0	0
Aprovechamientos capital	0	0	0	0
Ingresos derivados de financiamientos	0	0	0	0
Otros Ingresos presupuestarios no contables	0	0	0	0
4. Ingresos Contables (4 = 1 + 2 - 3)	42,110		43,542	



TRIBUNAL ELECTORAL DE QUINTANA ROO			
Conciliación entre los Egresos Presupuestarios y los Gastos Contables			
2023 y 2022			
(Miles de pesos)			
Concepto	2023	2022	
1. Total de egresos (presupuestarios)	42,110		44,073
2. Menos egresos presupuestarios no contables	99		412
Mobiliario y equipo de administración	37	0	322
Mobiliario y equipo educacional y recreativo	26	0	60
Equipo e instrumental médico y de laboratorio	0	0	0
Vehículos y equipo de transporte	36	0	0
Equipo de defensa y seguridad	0	0	0
Maquinaria, otros equipos y herramientas	0	0	30
Activos biológicos	0	0	0
Bienes inmuebles	0	0	0
Activos intangibles	0	0	0
Obra pública en bienes propios	0	0	0
Acciones y participaciones de capital	0	0	0
Compra de títulos y valores	0	0	0
Inversiones en fideicomisos, mandatos y otros análogos	0	0	0
Provisiones para contingencias y otras erogaciones especiales	0	0	0
Amortización de la deuda pública	0	0	0
Adeudos de ejercicios fiscales anteriores (ADEFAS)	0	0	0
Otros Egresos Presupuestales No Contables	0	0	0
3. Más gastos contables no presupuestales	232	0	312
Estimaciones, depreciaciones, deterioros, obsolescencia y amortizaciones	232	312	
Provisiones	0	0	
Disminución de inventarios	0	0	
Aumento por insuficiencia de estimaciones por pérdida o deterioro u obsolescencia	0	0	
Aumento por insuficiencia de provisiones	0	0	
Otros Gastos	0	0	
Otros Gastos Contables No Presupuestales	0	0	
4. Total de Gasto Contable (4 = 1 - 2 + 3)	42,243		44,974

b) Notas de Memoria

Atendiendo a lo establecido con la Ley de Contabilidad Gubernamental, para efectos de registro y control, el Consejo Nacional de Armonización Contable, ha determinado cuentas de orden contables y presupuestales, mismas que se presentan en el plan de cuentas emitido.

Las cuentas de orden presupuestales reflejan las transferencias de ministraciones y el ejercicio del presupuesto del gasto de conformidad con el presupuesto de egreso del ejercicio fiscal autorizado por el Congreso del Estado y el Proyecto de Presupuesto de Egresos del Tribunal Electoral de Quintana Roo. Las cuentas de orden contables y presupuestales de los ejercicios fiscales de 2023 y 2022 se integran como siguen:



1. Cuentas de Orden Contable

Cuentas de orden	2023 Saldo final	2022 Saldo final
Cuentas de orden contables	0	0
Valores	0	0
Valores en custodia	0	0
Custodia de valores	0	0
Instrumentos de crédito prestados a formadores de mercado	0	0
Préstamo de instrumentos de crédito a formadores de mercado y su garantía	0	0
Instrumentos de crédito recibidos en garantía de los formadores de mercado	0	0
Garantía de créditos recibidos de los formadores de mercado	0	0
Emisión de Obligaciones	0	0
Autorización para la emisión de bonos, títulos y valores de la deuda pública interna	0	0
Autorización para la emisión de bonos, títulos y valores de la deuda pública externa	0	0
Emisiones autorizadas de la deuda pública interna y externa	0	0
Suscripción de contratos de préstamos y otras obligaciones de la deuda pública interna	0	0
Suscripción de contratos de préstamos y otras obligaciones de la deuda pública externa	0	0
Contratos de préstamos y otras obligaciones de la deuda pública interna y externa	0	0
Avales y Garantías	0	0
Avales autorizados	0	0
Avales firmados	0	0
Fianzas y garantías recibidas por deudas por cobrar	0	0
Fianzas y garantías recibidas	0	0
Fianzas otorgadas para respaldar obligaciones no fiscales de gobierno	0	0
Fianzas otorgadas del gobierno para respaldar obligaciones no fiscales	0	0
Juicios	0	0
Demandas Judicial en proceso de resolución	0	0
Resolución de demandas en proceso judicial	0	0
Inversión mediante proyectos para prestación de	0	0
Contratos para inversión mediante proyectos para prestación de servicios (PPS) y similares	0	0
Inversión pública contratada mediante proyectos para prestación de servicios (PPS) y similares	0	0
Bienes en concesionados o en comodato	0	0
Bienes bajo contrato en concesión	0	0
Contrato de concesión por bienes	0	0
Bienes bajo contrato en comodato	0	0

2. Cuentas de Orden Presupuestario

Cuentas de orden	2023 Saldo final	2022 Saldo final
Contables	42,110	43,542
Presupuestales		
Ingreso Estimado	42,110	43,542
Ingreso Modificado	0	0
Ingreso Devengado	42,110	43,542
Ingreso Recibido	40,338	41,864
Total	42,110	43,542

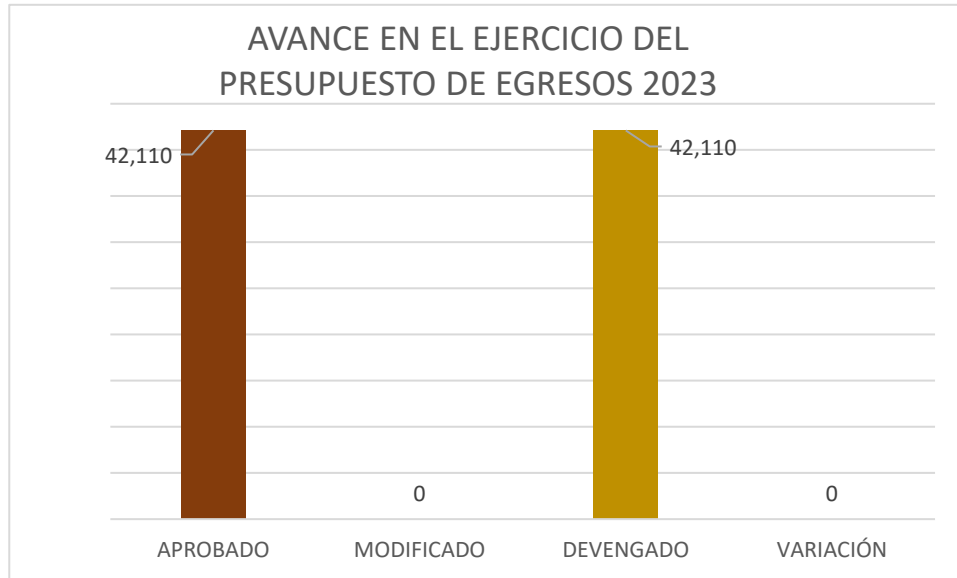
Cuentas de orden	2023 Saldo final	2022 Saldo final
Contables	42,110	43,542
Presupuestales		
Egreso Aprobado	42,110	43,542
Egreso Modificado	0	531
Egreso por Ejercer	0	0
Egreso Devengado	42,110	44,073
Egreso Ejercido	40,172	43,818
Egreso Pagado	40,172	43,818
Total	42,110	44,073

2 INFORMACIÓN PRESUPUESTARIA.

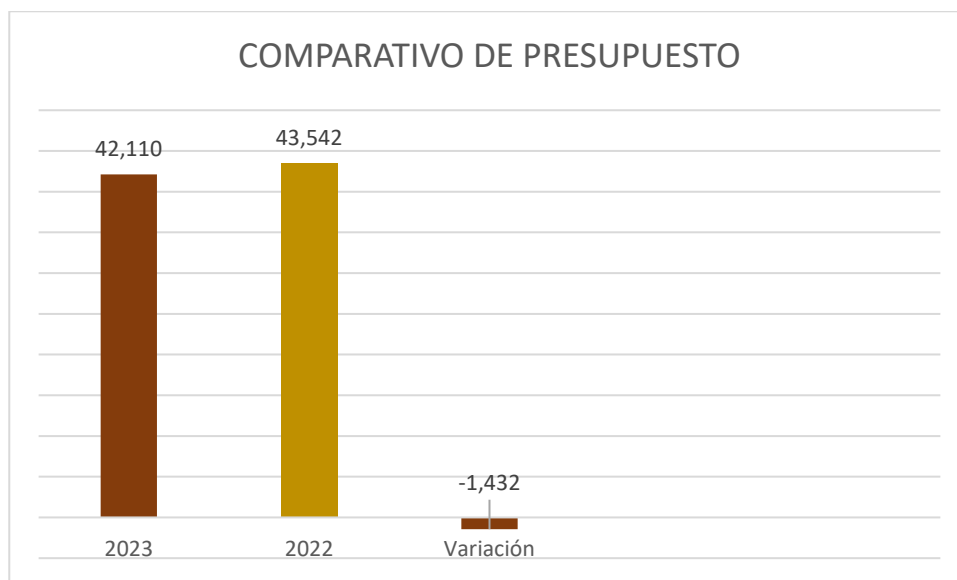
2.1 ESTADOS ANALÍTICO DE INGRESOS

TRIBUNAL ELECTORAL DE QUINTANA ROO						
Estado Analítico de Ingresos						
Del 01 de enero al 31 de diciembre de 2023						
(Miles de pesos)						
Rubro de Ingresos	Ingreso					Diferencia
	Estimado	Ampliaciones y Reducciones	Modificado	Devengado	Recaudado	
	(1)	(2)	(3= 1 + 2)	(4)	(5)	
Impuestos	0	0	0	0	0	0
Cuotas y Aportaciones de Seguridad Social	0	0	0	0	0	0
Contribuciones de Mejoras	0	0	0	0	0	0
Derechos	0	0	0	0	0	0
Productos	0	0	0	0	0	0
Aprovechamientos	0	0	0	0	0	0
Ingresos por Ventas de Bienes , Prestación de Servicios y Otros Ingresos	0	0	0	0	0	0
Participaciones, Aportaciones, Convenios, Incentivos Derivados de la Colaboración Fiscal y Fondos Distintos de Aportaciones, Transferencias, Asignaciones, Subsidios y Subvenciones, y Pensiones y Jubilaciones.	42,110	0	42,110	42,110	40,338	-1,772
Ingresos Derivados de Financiamientos	0	0	0	0	0	0
Total	42,110	0	42,110	42,110	40,338	
				Ingresos excedentes		-1,772
Estado Analítico de Ingresos Por Fuente de Financiamiento	Ingreso					Diferencia
	Estimado	Ampliaciones y Reducciones	Modificado	Devengado	Recaudado	
	(1)	(2)	(3= 1 + 2)	(4)	(5)	
Ingresos del Poder Ejecutivo Federal o Estatal y de los Municipios	0	0	0	0	0	0
Impuestos	0	0	0	0	0	0
Cuotas y Aportaciones de Seguridad Social	0	0	0	0	0	0
Contribuciones de Mejoras	0	0	0	0	0	0
Derechos	0	0	0	0	0	0
Productos	0	0	0	0	0	0
Aprovechamientos	0	0	0	0	0	0
Participaciones, Aportaciones, Convenios, Incentivos derivados de la Colaboración Fiscal y Fondos Distintos de Aportaciones	0	0	0	0	0	0
Transferencias, Asignaciones, Subsidios y Subvenciones, y Pensiones y Jubilaciones	0	0	0	0	0	0
Ingresos de los Entes Públicos de los Poderes Legislativo y Judicial, de los Órganos Autónomos y del Sector Paraestatal o Paramunicipal, así como de las Empresas Productivas del Estado	42,110	0	42,110	42,110	40,338	-1,772
Cuotas y Aportaciones de Seguridad Social						
Productos						
Ingresos por Ventas de Bienes, Prestación de Servicios y Otros Ingresos						
Transferencias, Asignaciones, Subsidios y Subvenciones y Pensiones y Jubilaciones	42,110	0	42,110	42,110	40,338	-1,772
Ingresos derivados de financiamiento						
Ingresos Derivados de Financiamientos						
Total	42,110	0	42,110	42,110	40,338	
				Ingresos excedentes		-1,772

2.1.1 Análisis y evolución de los ingresos presupuestarios.



El principal origen de los recursos obtenidos proviene de Transferencias, Asignaciones, Subsidios y Subvenciones y Pensiones y Jubilaciones, el monto asignado para el ejercicio 2023 es de \$42,110 miles de pesos.



Como se puede apreciar, el presupuesto aprobado para el Ejercicio 2023, registró una disminución de -1,432 miles de pesos respecto al aprobado para el Ejercicio 2022.

Esta variación se debe a que el H. Congreso del Estado, durante el ejercicio 2022, aprobó por única ocasión una reasignación presupuestal por el Proceso Electoral local ordinario 2021-2022.

2.2 ESTADOS ANALÍTICO DEL EJERCICIO DEL PRESUPUESTO DE EGRESOS

2.2.1 Estado Analítico de Ejercicio del Presupuesto por Objeto del Gasto

TRIBUNAL ELECTORAL DE QUINTANA ROO ESTADO ANALÍTICO DEL PRESUPUESTO DE EGRESOS Clasificación por Objeto del Gasto Del 01 de Enero al 31 de Diciembre de 2023 (Miles de Pesos)						
Concepto	Aprobado	Ampliaciones /Reducciones	Modificado	Devengado	Pagado	Subejercicio
Servicios Personales	38,684	0	38,684	38,684	36,754	0
Remuneraciones al Personal de Carácter Permanente	13,335	-797	12,538	12,538	12,538	0
Remuneraciones al Personal de Carácter Transitorio	0	120	120	120	120	0
Remuneraciones Adicionales y Especiales	8,505	1,568	10,073	10,073	8,383	0
Seguridad Social	2,763	-228	2,535	2,535	2,295	0
Otras Prestaciones Sociales y Económicas	12,495	-574	11,921	11,921	11,921	0
Previsiones	0	0	0	0	0	0
Pago de Estímulos a Servidores Públicos	1,586	-89	1,497	1,497	1,497	0
Materiales y Suministros	1,173	71	1,244	1,244	1,243	0
Materiales de Administración, Emisión de Documentos y Artículos Oficiales	304	29	333	333	332	0
Alimentos y Utensilios	19	21	40	40	40	0
Materias Primas y Materiales de Producción y Comercialización	0	0	0	0	0	0
Materiales y Artículos de Construcción y de Reparación	39	78	117	117	117	0
Productos Químicos, Farmacéuticos y de Laboratorio	0	0	0	0	0	0
Combustibles, Lubrificantes y Aditivos	760	-93	667	667	667	0
Vestuario, Blancos, Prendas de Protección y Artículos Deportivos	0	10	10	10	10	0
Materiales y Suministros para Seguridad	0	0	0	0	0	0
Herramientas, Refacciones y Accesorios Menores	51	26	77	77	77	0
Servicios Generales	2,179	-96	2,083	2,083	2,076	0
Servicios Básicos	315	-65	250	250	243	0
Servicios de Arrendamiento	346	-119	227	227	227	0
Servicios Profesionales, Científicos, Técnicos y Otros Servicios	613	38	651	651	651	0
Servicios Financieros, Bancarios y Comerciales	299	-92	207	207	207	0
Servicios de Instalación, Reparación, Mantenimiento y Conservación	131	119	250	250	250	0
Servicios de Comunicación Social y Publicidad	36	-29	7	7	7	0
Servicios de Traslado y Viáticos	287	100	387	387	387	0
Servicios Oficiales	132	-54	78	78	78	0
Otros Servicios Generales	20	6	26	26	26	0
Transferencias, Asignaciones, Subsidios y Otras Ayudas	0	0	0	0	0	0
Transferencias Internas y Asignaciones al Sector Público	0	0	0	0	0	0
Transferencias al Resto del Sector Público	0	0	0	0	0	0
Subsidios y Subvenciones	0	0	0	0	0	0
Ayudas Sociales	0	0	0	0	0	0
Pensiones y Jubilaciones	0	0	0	0	0	0
Transferencias a Fideicomisos, Mandatos y Otros Análogos	0	0	0	0	0	0
Transferencias a la Seguridad Social	0	0	0	0	0	0
Donativos	0	0	0	0	0	0
Transferencias al Exterior	0	0	0	0	0	0
Bienes Muebles, Inmuebles e Intangibles	74	26	99	99	99	0
Mobiliario y Equipo de Administración	74	-36	38	38	38	0
Mobiliario y Equipo Educativo y Recreativo	0	26	26	26	26	0
Equipo e Instrumental Médico y de Laboratorio	0	0	0	0	0	0
Vehículos y Equipo de Transporte	0	36	36	36	36	0
Equipo de Defensa y Seguridad	0	0	0	0	0	0
Maquinaria, Otros Equipos y Herramientas	0	0	0	0	0	0
Activos Biológicos	0	0	0	0	0	0
Bienes Inmuebles	0	0	0	0	0	0
Activos Intangibles	0	0	0	0	0	0
Inversión Pública	0	0	0	0	0	0
Obra Pública en Bienes de Dominio Público	0	0	0	0	0	0
Obra Pública en Bienes Propios	0	0	0	0	0	0
Proyectos Productivos y Acciones de Fomento	0	0	0	0	0	0
Inversiones Financieras y Otras Provisiones	0	0	0	0	0	0
Inversiones para el Fomento de Actividades Productivas	0	0	0	0	0	0
Acciones y Participaciones de Capital	0	0	0	0	0	0
Compra de Títulos y Valores	0	0	0	0	0	0
Concesión de Préstamos	0	0	0	0	0	0
Inversiones en Fideicomisos, Mandatos y Otros Análogos	0	0	0	0	0	0
Otras Inversiones Financieras	0	0	0	0	0	0
Provisiones para Contingencias y Otras Erogaciones Especiales	0	0	0	0	0	0
Participaciones y Aportaciones	0	0	0	0	0	0
Participaciones	0	0	0	0	0	0
Aportaciones	0	0	0	0	0	0
Convenios	0	0	0	0	0	0
Deuda Pública	0	0	0	0	0	0
Amortización de la Deuda Pública	0	0	0	0	0	0
Intereses de la Deuda Pública	0	0	0	0	0	0
Comisiones de la Deuda Pública	0	0	0	0	0	0

TRIBUNAL ELECTORAL DE QUINTANA ROO						
ESTADO ANALÍTICO DEL PRESUPUESTO DE EGRESOS						
Clasificación por Objeto del Gasto						
Del 01 de Enero al 31 de Diciembre de 2023						
(Miles de Pesos)						
Concepto	Aprobado	Ampliaciones /Reducciones	Modificado	Devengado	Pagado	Subejercicio
Gastos de la Deuda Pública		0	0	0	0	0
Costo por Coberturas		0	0	0	0	0
Apoyos Financieros		0	0	0	0	0
Adeudos de Ejercicios Fiscales Anteriores (ADEFAS)		0	0	0	0	0
TOTALES		42,110	0	42,110	42,110	40,172

Las cifras pueden presentar diferencias por redondeos.

Magistrado Presidente

**Jefa de la Unidad de
Administración**

Mtro. Sergio Avilés Demeneghi

**Mtra. Miriam Gabriela Gómez
Tun**

2.2.2 Estado Analítico de Ejercicio del Presupuesto en Clasificación por Tipo de Gasto

TRIBUNAL ELECTORAL DE QUINTANA ROO						
ESTADO ANALÍTICO DEL PRESUPUESTO DE EGRESOS						
Clasificación Económica						
Del 01 de Enero al 31 de Diciembre de 2023						
(Miles de Pesos)						
Concepto	Aprobado	Ampliaciones /Reducciones	Modificado	Devengado	Pagado	Subejercicio
Gastos Corrientes	42,036	-26	42,011	42,011	40,073	0
Gastos de Capital	74	26	99	99	99	0
Amortizaciones de la Deuda y Disminución de Pasivos	0	0	0	0	0	0
Pensiones y Jubilaciones	0	0	0	0	0	0
Participaciones	0	0	0	0	0	0
TOTALES	42,110	0	42,110	42,110	40,172	0

Las cifras pueden presentar diferencias por redondeos.

Magistrado Presidente

**Jefa de la Unidad de
Administración**

Mtro. Sergio Avilés Demeneghi

**Mtra. Miriam Gabriela Gómez
Tun**

2.2.3 Estado Analítico de Ejercicio del Presupuesto en Clasificación Administrativa.

TRIBUNAL ELECTORAL DE QUINTANA ROO ESTADO ANALÍTICO DEL PRESUPUESTO DE EGRESOS DETALLADO - Ley de Disciplina Financiera Clasificación Administrativa Del 01 de Enero al 31 de Diciembre de 2023 (Miles de Pesos)						
Entidad	Aprobado	Ampliaciones /Reducciones	Modificado	Devengado	Pagado	Subejercicio
I. Gasto No Etiquetado	42,110	0	42,110	42,110	40,172	0
Órgano Interno de Control	5,167	6	5,173	5,173	4,917	0
Despacho de la Secretaría General de Acuerdos	4,657	-113	4,544	4,544	4,324	0
Despacho del Magistrado Numerario I	4,381	44	4,425	4,425	4,216	0
Despacho del Magistrado Numerario II	4,426	243	4,669	4,669	4,445	0
Despacho del Magistrado Numerario III	4,412	-274	4,138	4,138	3,916	0
Magistrado Presidente	1,726	-76	1,650	1,650	1,582	0
Unidad de Administración	6,316	572	6,888	6,888	6,617	0
Unidad de Comunicación y Difusión	1,445	291	1,736	1,736	1,670	0
Unidad de Informática y Documentación	1,581	10	1,591	1,591	1,518	0
Unidad de Legislación y Jurisprudencia	1,041	23	1,064	1,064	1,015	0
Unidad de Capacitación e Investigación	2,573	-150	2,423	2,423	2,314	0
Unidad de Transparencia	1,659	83	1,742	1,742	1,657	0
Defensoría Pública Electoral	2,726	-659	2,067	2,067	1,981	0
II. Gasto Etiquetado	0	0	0	0	0	0
Total	42,110	0	42,110	42,110	40,172	0

Las cifras pueden presentar diferencias por redondeos.

Magistrado Presidente

**Jefa de la Unidad de
Administración**

Mtro. Sergio Avilés Demeneghi

**Mtra. Miriam Gabriela Gómez
Tun**

2.2.4 Estado Analítico de Ejercicio del Presupuesto en Clasificación Funcional.

TRIBUNAL ELECTORAL DE QUINTANA ROO ESTADO ANALÍTICO DEL PRESUPUESTO DE EGRESOS Clasificación Funcional Del 01 de Enero al 31 de Diciembre de 2023 (Miles de Pesos)						
Concepto	Aprobado	Ampliaciones /Reducciones	Modificado	Devengado	Pagado	Subejercicio
Gobierno	42,110	0	42,110	42,110	40,172	0
Legislación	2,726	-659	2,067	2,067	1,981	0
Justicia	39,384	659	40,043	40,043	38,191	0
Coordinación de la Política de Gobierno	0	0	0	0	0	0
Relaciones Exteriores	0	0	0	0	0	0
Asuntos Financieros y Hacendarios	0	0	0	0	0	0
Seguridad Nacional	0	0	0	0	0	0
Asuntos de Orden Público y de Seguridad Interior	0	0	0	0	0	0
Otros Servicios Generales	0	0	0	0	0	0
Desarrollo Social	0	0	0	0	0	0
Protección Ambiental	0	0	0	0	0	0
Vivienda y Servicios a la Comunidad	0	0	0	0	0	0
Salud	0	0	0	0	0	0
Recreación, Cultura y Otras Manifestaciones Sociales	0	0	0	0	0	0
Educación	0	0	0	0	0	0
Protección Social	0	0	0	0	0	0
Otros Asuntos Sociales	0	0	0	0	0	0
Desarrollo Económico	0	0	0	0	0	0
Asuntos Económicos, Comerciales y Laborales en General	0	0	0	0	0	0
Agropecuaria, Silvicultura, Pesca y Caza	0	0	0	0	0	0
Combustibles y Energía	0	0	0	0	0	0
Minería, Manufacturas y Construcción	0	0	0	0	0	0
Transporte	0	0	0	0	0	0
Comunicaciones	0	0	0	0	0	0
Turismo	0	0	0	0	0	0
Ciencia, Tecnología e Innovación	0	0	0	0	0	0
Otras Industrias y Otros Asuntos Económicos	0	0	0	0	0	0
Otros	0	0	0	0	0	0
Transacciones de la Deuda Pública / Costo Financiero de la Deuda	0	0	0	0	0	0
Transferencias, Participaciones y Aportaciones entre Diferentes Niveles y	0	0	0	0	0	0
Órdenes de Gobierno	0	0	0	0	0	0
Saneamiento del Sistema Financiero	0	0	0	0	0	0
Adeudos de Ejercicios Fiscales Anteriores	0	0	0	0	0	0
TOTALES	42,110	0	42,110	42,110	40,172	0

Las cifras pueden presentar diferencias por redondeos.

Magistrado Presidente

**Jefa de la Unidad de
Administración**

Mtro. Sergio Avilés Demeneghi

**Mtra. Miriam Gabriela Gómez
Tun**

2.2.6 Intereses de la Deuda

TRIBUNAL ELECTORAL DE QUINTANA ROO Intereses de la Deuda Del 01 de Enero al 31 de Diciembre de 2023 (Miles de pesos)		
--	--	--

Identificación de Crédito o Instrumento	Devengado	Pagado
Créditos Bancarios		
Total de Intereses de Créditos Bancarios	NO APLICA	
Otros Instrumentos de Deuda		
Total de Intereses de Otros Instrumentos de Deuda		
TOTAL		

2.2.7 Indicadores de Postura Fiscal.

TRIBUNAL ELECTORAL DE QUINTANA ROO Indicadores de Postura Fiscal Del 01 de Enero al 31 de Diciembre de 2023			
---	--	--	--

Concepto	Estimado	Devengado	Pagado ³
I. Ingresos Presupuestarios (I=1+2)	42,110	42,110	40,338
1. Ingresos del Gobierno de la Entidad Federativa ¹	42,110	42,110	40,338
2. Ingresos del Sector Paraestatal ¹	0	0	0
II. Egresos Presupuestarios (II=3+4)	42,110	42,110	40,172
3. Egresos del Gobierno de la Entidad Federativa ²	42,110	42,110	40,172
4. Egresos del Sector Paraestatal ²	0	0	0
III. Balance Presupuestario (Superávit o Déficit) (III = I - II)	0	0	166

Concepto	Estimado	Devengado	Pagado ³
III. Balance presupuestario (Superávit o Déficit)	0	0	166
IV. Intereses, Comisiones y Gastos de la Deuda	0	0	0
V. Balance Primario (Superávit o Déficit) (V= III - IV)	0	0	166

Concepto	Estimado	Devengado	Pagado ³
A. Financiamiento	0	0	0
B. Amortización de la deuda	0	0	0
C. Endeudamiento ó desendeudamiento (C = A - B)	0	0	0

1 Los Ingresos que se presentan son los ingresos presupuestario totales sin incluir los ingresos por financiamientos. Los Ingresos del Gobierno de la Entidad Federativa corresponden a los del Poder Ejecutivo, Legislativo Judicial y Autónomos

2 Los egresos que se presentan son los egresos presupuestarios totales sin incluir los egresos por amortización. Los egresos del Gobierno de la Entidad Federativa corresponden a los del Poder Ejecutivo, Legislativo, Judicial y Órganos Autónomos

3 Para Ingresos se reportan los ingresos recaudados; para egresos se reportan los egresos pagados

Magistrado Presidente

**Jefa de la Unidad de
Administración**

Mtro. Sergio Avilés Demeneghi

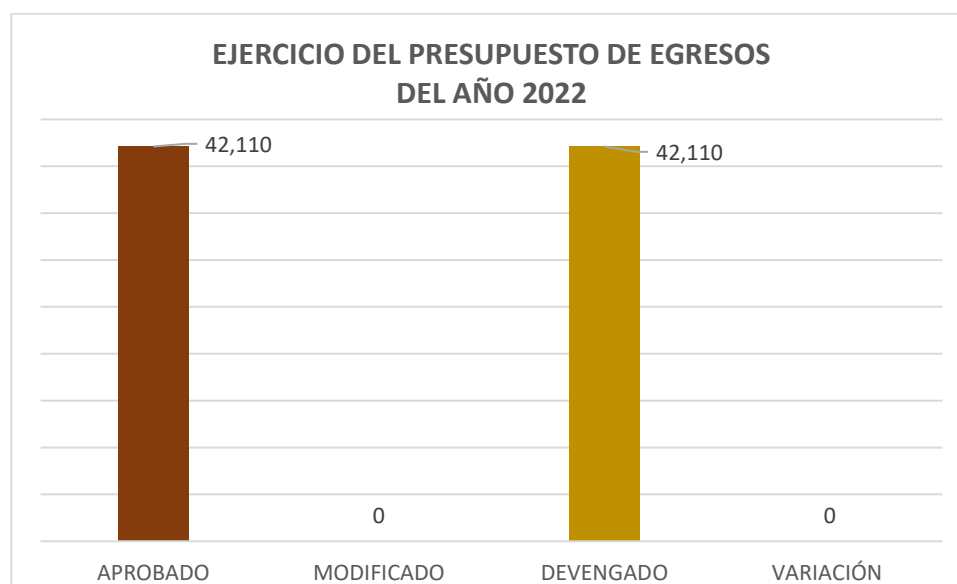
**Mtra. Miriam Gabriela Gómez
Tun**

2.3 ANÁLISIS DEL EJERCICIO DEL PRESUPUESTO DE EGRESOS.

2.3.1 Presupuesto Aprobado y Adecuaciones

El presupuesto original autorizado para el Tribunal Electoral de Quintana Roo, mediante Decreto 038, Tomo III, número 209 Extraordinario del Presupuesto de Egresos del Estado de Quintana Roo, publicado en el Periódico Oficial del Estado el 23 de diciembre de 2022, ascendió a la suma de 42,110 miles de pesos para su ejercicio en el año fiscal de que se rinde cuenta en este informe.

Del presupuesto aprobado, el Tribunal Electoral de Quintana Roo, ejerció 42,110 miles de pesos que corresponde al 100% del presupuesto asignado.



A continuación, se presenta el análisis del presupuesto originalmente aprobado.

Adecuaciones Presupuestales

Durante el ejercicio 2023, no se registró alguna variación/modificación respecto del presupuesto aprobado.

Ampliaciones líquidas:

En el presente ejercicio no se contó con ninguna ampliación líquida.

TRIBUNAL ELECTORAL DE QUINTANA ROO ADECUACIONES AL PRESUPUESTO ORIGINAL AUTORIZADO Ampliaciones y Reducciones Líquidas Presupuestales Del 1 de enero al 31 de diciembre de 2023 (miles de pesos)					
Fuente de Financiamiento (Origen / Fuente específica)	Programa Presupuestario / Proceso o Proyecto	Tipo y Concepto de Gasto	Amplia- cio- nes	Redu- cci- ones	Im- por- te Neto
			0	0	0
Total general			0	0	0

2.3.2. Ejercicio del presupuesto de egresos 2023

Análisis del Ejercicio del Presupuesto de Egresos del Año 2023

En el ejercicio 2023 el presupuesto devengado por el Tribunal Electoral de Quintana Roo, fue de 42,110 miles de pesos, monto total del presupuesto original aprobado y -4.45% en términos reales respecto al año anterior. Este comportamiento se origina debido a la reasignación presupuestal de la cual fue objeto el Tribunal Electoral en el Ejercicio 2022.

El mayor ejercicio presupuestario se registró en los rubros de Servicios Personales y Gastos de Operación (91.86% y 7.96% respectivamente).

GASTO CORRIENTE

El **gasto corriente** devengado fue de 42,011 miles de pesos mismos que observó un incremento de 0.51% en comparación al presupuesto aprobado para el ejercicio. Y una disminución en términos reales de 3.78% respecto al devengado del año anterior. Su evolución por rubro de gasto se presenta a continuación:

- Las erogaciones en Servicios Personales registraron un ejercicio presupuestario del 100% respecto al presupuesto aprobado para el ejercicio en comento.
- El gasto de operación (relativo a la adquisición de materiales y suministros y los servicios generales) registró menor ejercicio presupuestario que corresponde al 0.75% en comparación con el

presupuesto aprobado. Las causas que explican esta variación son las siguientes:

En Materiales y Suministros se observó un mayor ejercicio presupuestario de 6.05% con relación al presupuesto aprobado, dicho incremento se observa en las partidas de Materiales de Administración, Alimentos y Utensilios, materiales y artículos de construcción y de reparación y herramientas, refacciones y accesorios menores.

Respecto a los Servicios Generales, el ejercicio del presupuesto registró un gasto menor en 4.41% respecto al presupuesto aprobado. Destacando la disminución observada en partidas como servicios básicos, servicios de arrendamiento, servicios financieros, bancarios y comerciales, servicios de comunicación social y publicidad y servicios oficiales.

GASTO DE INVERSIÓN

El gasto de inversión fue de 133.78% con relación al presupuesto aprobado, mostrando un incremento real del 0.06% respecto al mismo. La explicación de este comportamiento se presenta a continuación:

- En inversión física el ejercicio del presupuesto se incrementó en un 0.06% en relación con el presupuesto aprobado. Al interior de este rubro de gasto se observaron diferentes comportamientos, mismos que a continuación se mencionan:

En Bienes Muebles, Inmuebles e Intangibles originalmente se autorizaron 74 miles de pesos en el presupuesto aprobado, sin embargo, debido a las necesidades de este órgano electoral se adquirió lo siguiente:

- Se adquirieron para las Unidades de Secretaría General de Acuerdos, Capacitación e Investigación, Administración y Comunicación y Difusión, mobiliario y equipo de administración, equipo de cómputo y tecnologías de la información, otros equipos de transporte y equipo educacional y recreativo.

3 INFORMACIÓN

3.1 GASTO POR CATEGORÍA PROGRAMÁTICA. EGRESOS

TRIBUNAL ELECTORAL DE QUINTANA ROO ESTADO ANALITICO DEL PRESUPUESTO DE EGRESOS Gasto por Categoría Programática Del 01 de Enero al 31 de Diciembre de 2023 (Miles de Pesos)						
Concepto	Aprobado	Ampliaciones /Reducciones	Modificado	Devengado	Pagado	Subejercicio
Programas	0	0	0	0	0	0
Subsidios: Sector Social y Privado o Entidades Federativas y Municipios	0	0	0	0	0	0
Sujetos a Reglas de Operación	0	0	0	0	0	0
Otros Subsidios	0	0	0	0	0	0
Desempeño de las Funciones	0	0	0	0	0	0
Prestación de Servicios Públicos	0	0	0	0	0	0
Provisión de Bienes Públicos	0	0	0	0	0	0
Planeación, Seguimiento y Evaluación de Políticas Públicas	0	0	0	0	0	0
Promoción y Fomento	0	0	0	0	0	0
Regulación y Supervisión	0	0	0	0	0	0
Funciones de las Fuerzas Armadas	0	0	0	0	0	0
Específicos	0	0	0	0	0	0
Proyectos de Inversión	0	0	0	0	0	0
Administrativos y de Apoyo	0	0	0	0	0	0
Apoyo al Proceso Presupuestario y para Mejorar la Eficiencia Institucional	0	0	0	0	0	0
Apoyo a la Función Pública y al Mejoramiento de la Gestión	0	0	0	0	0	0
Operaciones Ajenas	0	0	0	0	0	0
Compromisos	0	0	0	0	0	0
Obligaciones de Cumplimiento de Resoluciones Jurisdiccionales	42,110	0	42,110	42,110	40,172	0
Desastres Naturales	0	0	0	0	0	0
Obligaciones	0	0	0	0	0	0
Pensiones y Jubilaciones	0	0	0	0	0	0
Aportaciones a la Seguridad Pública	0	0	0	0	0	0
Aportaciones a Fondos de Estabilización	0	0	0	0	0	0
Aportaciones a Fondos de Inversión y Reestructura de Pensiones	0	0	0	0	0	0
Programas de Gasto Federalizado	0	0	0	0	0	0
Gasto Federalizado	0	0	0	0	0	0
Participaciones a Entidades Federativas y Municipios	0	0	0	0	0	0
Costo Financiero, Deuda o Apoyos a Deudores y Ahorradores de la Banca	0	0	0	0	0	0
Adeudos de Ejercicios Fiscales Anteriores	0	0	0	0	0	0
TOTALES	42,110	0	42,110	42,110	40,172	0

Las cifras pueden presentar diferencias por redondeos.

Magistrado Presidente

**Jefa de la Unidad de
Administración**

Mtro. Sergio Avilés Demeneghi

**Mtra. Miriam Gabriela Gómez
Tun**

3.1.1 PROGRAMAS PRESUPUESTARIOS.

TRIBUNAL ELECTORAL DE QUINTANA ROO Gasto por Categoría Programática y Programa Presupuestario Del 01 de enero al 31 de diciembre de 2023 (Miles de Pesos)						
Concepto	Aprobado	Ampliaciones /Reducciones	Modificado	Devengado	Pagado	Subejercicio
Programas						
1-Justicia	0.00	0.00	0.00	0.00	0.00	0.00
E – Prestación de Servicios Públicos	0.00	0.00	0.00	0.00	0.00	0.00
E002-Promover la Cultura Democrática y fortalecer la confianza Ciudadana mediante la resolución de conflictos en la materia	24,901	-986	23,915	23,915	22,778	0.00
M001 – Gestión y Apoyo Institucional	17,209	986	18,195	18,195	17,394	0.00
TOTALES	42,110	0.00	42,110	42,110	40,172	0.00

Las cifras pueden presentar diferencias por redondeos.

3.2 INDICADORES PARA RESULTADOS.

3.2.1 Principales Indicadores de Programas Presupuestarios según la Clasificación Funcional.

TRIBUNAL ELECTORAL DE QUINTANA ROO INDICADORES DE RESULTADOS POR PROGRAMA PRESUPUESTARIO Y ALINEACIÓN FUNCIONAL AÑO 2023							
Folio de Pp	PROGRAMA PRESUPUESTARIO / ALINEACIÓN FUNCIONAL (FINALIDAD, FUNCIÓN, ACTIVIDAD INSTITUCIONAL) / INDICADOR	Meta	Avance				Anual
	Nombre / Nivel de Objetivo / Descripción / Método de Cálculo / Tipo de Método / Periodicidad / Meta Anual Programada / Avance Registrado		Trimestre 1	Trimestre 2	Trimestre 3	Trimestre 4	
E002	Promover la cultura democrática y fortalecer la confianza ciudadana mediante la resolución de conflictos en la materia						
	Gobierno						
	Índice de Desarrollo Democrático de México						
	Nivel Objetivo de FIN						
	Indica el puntaje obtenido del Estado de Quintana Roo en el Desempeño del sistema Democrático el cual comprende las dimensiones de I Democracia de los Ciudadanos que refiere a respeto pleno de los derechos civiles, compromiso ciudadano y ampliación de derechos; Dimensión II Democracia de las Instituciones que refiere a Estado de Derecho, Calidad Institucional y Eficiencia Política; y al puntaje obtenido en el logro de fines que dan sentido a la democracia compuesto por la dimensión de III Democracia Social y Humana que refiere a resultados de gestión pública que aseguran bienestar y equidad; y IV dimensión de democracia económica que refiere los resultados de gestión pública que aseguran eficiencia económica.						
	Índice de Desarrollo Democrático = (Subíndice Democracia de los Ciudadanos + Subíndice Democracia de las Instituciones + Subíndice Democracia Social + Subíndice Democracia Económica) /2						
	INDICE						
	ANUAL						
	Meta Anual Programada	14.000					
		Avance Registrado	0.000	0.000	0.000	23.000	23.000
	Justicia						
	Porcentaje de resoluciones emitidas por el Tribunal Electoral de Quintana Roo						
	Nivel Objetivo de PROPÓSITO						
	Número total de resoluciones emitidas por el Tribunal Electoral de Quintana Roo que nos permitan consolidar la confianza de la ciudadanía (Número total de resoluciones realizadas por el Tribunal Electoral de Quintana Roo/Número total de resoluciones programadas por el Tribunal Electoral de Quintana Roo)*100						
	PORCENTAJE						
	ANUAL						
	Meta Anual Programada	100.000					
		Avance Registrado	0.000	0.000	0.000	77.778	77.778

TRIBUNAL ELECTORAL DE QUINTANA ROO INDICADORES DE RESULTADOS POR PROGRAMA PRESUPUESTARIO Y ALINEACIÓN FUNCIONAL AÑO 2023							
Folio de Pp	PROGRAMA PRESUPUESTARIO / ALINEACIÓN FUNCIONAL (FINALIDAD, FUNCIÓN, ACTIVIDAD INSTITUCIONAL) / INDICADOR	Meta	Avance				Anual
	Nombre / Nivel de Objetivo / Descripción / Método de Cálculo / Tipo de Método / Periodicidad / Meta Anual Programada / Avance Registrado		Trimestre 1	Trimestre 2	Trimestre 3	Trimestre 4	
E002	Promover la cultura democrática y fortalecer la confianza ciudadana mediante la resolución de conflictos en la materia						
	Impartición de Justicia						
	Porcentaje de actividades de capacitación, investigación y difusión en materia electoral realizados por el Tribunal Electoral de Quintana Roo						
	Nivel Objetivo de COMPONENTE						
	Mide el número total de actividades de capacitación, investigación y difusión en materia electoral realizados por el Tribunal Electoral de Quintana Roo						
	(Actividades de capacitación, investigación y difusión en materia electoral realizadas/Actividades de capacitación, investigación y difusión en materia electoral programadas)*100						
	PORCENTAJE						
	TRIMESTRAL						
	Meta Anual Programada	93.333					
	Avance Registrado		86.667	100.000	92.857	92.308	93.333
	Impartición de Justicia						
	PORCENTAJE						
	TRIMESTRAL						
	Meta Anual Programada	93.333					
	Avance Registrado		0.000	100.000	100.000	28.571	55.556
	Impartición de Justicia						
	Porcentaje de asuntos sustanciados por el Tribunal Electoral de Quintana Roo.						
	Nivel Objetivo de ACTIVIDAD						
	Mide el número total de asuntos que son analizados, estudiados y propuestos para emitir una resolución.						
	(Número total de asuntos sustanciados realizados por el Tribunal Electoral de Quintana Roo/Número total de asuntos sustanciados programados por el Tribunal Electoral de Quintana Roo) *100.						
	PORCENTAJE						
	TRIMESTRAL						
	Meta Anual Programada	95.000					
	Avance Registrado		0.000	150.000	200.000	27.027	86.667
	Impartición de Justicia						

<p style="text-align: center;">TRIBUNAL ELECTORAL DE QUINTANA ROO INDICADORES DE RESULTADOS POR PROGRAMA PRESUPUESTARIO Y ALINEACIÓN FUNCIONAL AÑO 2023</p>								
Folio de Pp	PROGRAMA PRESUPUESTARIO / ALINEACIÓN FUNCIONAL (FINALIDAD, FUNCIÓN, ACTIVIDAD INSTITUCIONAL) / INDICADOR	Meta	Avance					Anual
	Nombre / Nivel de Objetivo / Descripción / Método de Cálculo / Tipo de Método / Periodicidad / Meta Anual Programada / Avance Registrado		Trimestre 1	Trimestre 2	Trimestre 3	Trimestre 4		
E002	Promover la cultura democrática y fortalecer la confianza ciudadana mediante la resolución de conflictos en la materia							
	Porcentaje de notificaciones realizadas por el Tribunal Electoral de Quintana Roo.							
	Nivel Objetivo de ACTIVIDAD							
	Mide el número total de notificaciones emitidas por el Tribunal Electoral de Quintana Roo.							
	(Número de notificaciones realizadas por el Tribunal Electoral de Quintana Roo/Número de notificaciones programadas por el Tribunal Electoral de Quintana Roo)*100.							
	PORCENTAJE							
	TRIMESTRAL							
	Meta Anual Programada	93.333						
	Avance Registrado		0.000	123.077	144.444	43.220	75.000	
M001	Gestión y Apoyo Institucional							
	Impartición de Justicia							
	Porcentaje de cumplimiento programático de metas sustantivas de la institución							
	Nivel Objetivo de COMPONENTE							
	Corresponde a la proporción de indicadores contemplados a nivel de Componentes y Actividades en los Programas Presupuestarios sustantivos del Tribunal Electoral de Quintana Roo, que alcanzan metas satisfactorias (rango verde) de acuerdo con su semaforización							
	[Total de indicadores de Componentes y Actividades en los Programas Presupuestarios sustantivos del Tribunal Electoral de Quintana Roo que alcanzan metas satisfactorias (rango verde) de acuerdo con su semaforización / Total de indicadores de Componentes y Actividades en los Programas Presupuestarios sustantivos del Tribunal Electoral de Quintana Roo] X 100							

3.2.2 Principales Indicadores de Programas Presupuestarios según los Objetivos del Plan Estatal de Desarrollo 2023-2027 y sus Programas Derivados.

TRIBUNAL ELECTORAL DE QUINTANA ROO INDICADORES DE RESULTADOS POR PROGRAMA PRESUPUESTARIO Y OBJETIVOS DEL PED 2017-2022 Y SUS PROGRAMAS DERIVADOS AÑO 2023							
Folio de Pp	PROGRAMA PRESUPUESTARIO / OBJETIVO DEL PED 2017-2022 Y PROGRAMA DERIVADO / INDICADOR	Meta	Avance				Anual
	Nombre / Nivel de Objetivo / Descripción / Método de Cálculo / Tipo de Método / Periodicidad / Meta Anual Programada / Avance Registrado		Trimestre 1	Trimestre 2	Trimestre 3	Trimestre 4	
E002	Promover la cultura democrática y fortalecer la confianza ciudadana mediante la resolución de conflictos en la materia						
	PORCENTAJE						
	TRIMESTRAL						
	Meta Anual Programada	84.615					
		Avance Registrado	50.000	85.714	83.333	37.500	62.963
	Garantizar un gobierno confiable, humanista, cercano a sus gobernados, conciliador y abierto al diálogo y la negociación, que atienda las demandas sociales y garantice la gobernabilidad, las libertades, la paz y armonía social.						
	Índice de Desarrollo Democrático de México						
	Nivel Objetivo de FIN						
	Indica el puntaje obtenido del Estado de Quintana Roo en el Desempeño del sistema Democrático el cual comprende las dimensiones de I Democracia de los Ciudadanos que refiere a respeto pleno de los derechos civiles, compromiso ciudadano y ampliación de derechos; Dimensión II Democracia de las Instituciones que refiere a Estado de Derecho, Calidad Institucional y Eficiencia Política; y al puntaje obtenido en el logro de fines que dan sentido a la democracia compuesto por la dimensión de III Democracia Social y Humana que refiere a resultados de gestión pública que aseguran bienestar y equidad; y IV dimensión de democracia económica que refiere los resultados de gestión pública que aseguran eficiencia económica.						
	Índice de Desarrollo Democrático = (Subíndice Democracia de los Ciudadanos + Subíndice Democracia de las Instituciones + Subíndice Democracia Social + Subíndice Democracia Económica) / 2						
	INDICE						
	ANUAL						
	Meta Anual Programada	14.000					
		Avance Registrado	0.000	0.000	0.000	23.000	23.000
	Consolidar la confianza de la ciudadanía en el desempeño del Tribunal Electoral de Quintana Roo al resolver los conflictos en la materia						
	Porcentaje de resoluciones emitidas por el Tribunal Electoral de Quintana Roo						
	Nivel Objetivo de PROPOSITO						
	Número total de resoluciones emitidas por el Tribunal Electoral de Quintana Roo que nos permitan consolidar la confianza de la ciudadanía						
	(Número total de resoluciones realizadas por el Tribunal Electoral de Quintana Roo/Número total de resoluciones programadas por el Tribunal Electoral de Quintana Roo)*100						
	PORCENTAJE						

TRIBUNAL ELECTORAL DE QUINTANA ROO INDICADORES DE RESULTADOS POR PROGRAMA PRESUPUESTARIO Y OBJETIVOS DEL PED 2017-2022 Y SUS PROGRAMAS DERIVADOS AÑO 2023							
Folio de Pp	PROGRAMA PRESUPUESTARIO / OBJETIVO DEL PED 2017-2022 Y PROGRAMA DERIVADO / INDICADOR	Meta	Avance				Anual
	Nombre / Nivel de Objetivo / Descripción / Método de Cálculo / Tipo de Método / Periodicidad / Meta Anual Programada / Avance Registrado		Trimestre 1	Trimestre 2	Trimestre 3	Trimestre 4	
E002	Promover la cultura democrática y fortalecer la confianza ciudadana mediante la resolución de conflictos en la materia						
	ANUAL						
	Meta Anual Programada	100.000					
	Avance Registrado		0.000	0.000	0.000	77.778	77.778
	Impartir cursos, talleres, conferencias, seminarios, diplomados, etc., relacionados con la materia electoral						
	Porcentaje de actividades de capacitación, investigación y difusión en materia electoral realizados por el Tribunal Electoral de Quintana Roo						
	Nivel Objetivo de COMPONENTE						
	Mide el número total de actividades de capacitación, investigación y difusión en materia electoral realizados por el Tribunal Electoral de Quintana Roo						
	(Actividades de capacitación, investigación y difusión en materia electoral realizadas/Actividades de capacitación, investigación y difusión en materia electoral programadas)*100						
	PORCENTAJE						
	TRIMESTRAL						
	Meta Anual Programada	93.333					
	Avance Registrado		86.667	100.000	92.857	92.308	93.333
	Promover campañas de difusión de la cultura democrática y realizar actividades de investigación en materia electoral.						
	Porcentaje de ciudadanos que participan en actividades de difusión e investigación						
	Nivel Objetivo de ACTIVIDAD						
	Mide el número total de ciudadanos que participan en actividades de difusión e investigación en materia electoral realizadas por el Tribunal Electoral de Quintana Roo.						
	(Número total de ciudadanos que participan en actividades de difusión e investigación en materia electoral/Número total de ciudadanos programados a participar en actividades de difusión e investigación en materia electoral)*100						
	PORCENTAJE						
	TRIMESTRAL						
	Meta Anual Programada	93.631					
	Avance Registrado		91.026	100.000	97.279	84.559	93.790
	Impartir cursos, talleres, conferencias, seminarios, diplomados, etc., relacionados con la materia electoral.						
	Porcentaje de actividades de difusión y capacitación en materia de derechos político-electorales realizadas						
	Nivel Objetivo de ACTIVIDAD						

TRIBUNAL ELECTORAL DE QUINTANA ROO INDICADORES DE RESULTADOS POR PROGRAMA PRESUPUESTARIO Y OBJETIVOS DEL PED 2017-2022 Y SUS PROGRAMAS DERIVADOS AÑO 2023							
Folio de Pp	PROGRAMA PRESUPUESTARIO / OBJETIVO DEL PED 2017-2022 Y PROGRAMA DERIVADO / INDICADOR	Meta	Avance				Anual
	Nombre / Nivel de Objetivo / Descripción / Método de Cálculo / Tipo de Método / Periodicidad / Meta Anual Programada / Avance Registrado		Trimestre 1	Trimestre 2	Trimestre 3	Trimestre 4	
E002	Promover la cultura democrática y fortalecer la confianza ciudadana mediante la resolución de conflictos en la materia						
	Mide el número total de actividades de difusión y capacitación en materia de derechos político-electorales realizadas por la Defensoría Pública Electoral						
	(Número total de actividades de difusión y capacitación programadas en materia de derechos político-electorales realizadas/Número total de actividades de difusión y capacitación programadas en materia de derechos político-electorales programadas)*100						
	PORCENTAJE						
	TRIMESTRAL						
	Meta Anual Programada	96.667					
		Avance Registrado	50.000	100.000	100.000	105.556	96.667
	Impartir cursos, talleres, conferencias, seminarios, diplomados, etc., relacionados con la materia electoral.						
	Porcentaje de ciudadanos capacitados en materia electoral						
	Nivel Objetivo de ACTIVIDAD						
	Mide el número total de ciudadanos capacitados mediante actividades de capacitación en materia electoral impartidas por el Tribunal Electoral de Quintana Roo						
	(Número total de ciudadanos capacitados en materia electoral/Número total de ciudadanos programados a capacitar en materia electoral)*100						
	PORCENTAJE						
	TRIMESTRAL						
	Meta Anual Programada	93.235					
		Avance Registrado	90.717	100.000	97.279	88.780	94.609
	Resolver los conflictos electorales en apego a los principios rectores de la materia.						
	Porcentaje de resoluciones firmes para el Tribunal Electoral de Quintana Roo.						
	Nivel Objetivo de COMPONENTE						
	Mide el porcentaje de resoluciones que han sido confirmadas en relación al número total de resoluciones emitidas por el Tribunal Electoral de Quintana Roo.						
	(Número total de resoluciones confirmadas para el Tribunal Electoral de Quintana Roo/Número total de resoluciones emitidas por el Tribunal Electoral de Quintana Roo)*100.						

TRIBUNAL ELECTORAL DE QUINTANA ROO INDICADORES DE RESULTADOS POR PROGRAMA PRESUPUESTARIO Y OBJETIVOS DEL PED 2017-2022 Y SUS PROGRAMAS DERIVADOS AÑO 2023							
Folio de Pp	PROGRAMA PRESUPUESTARIO / OBJETIVO DEL PED 2017-2022 Y PROGRAMA DERIVADO / INDICADOR	Meta	Avance				Anual
	Nombre / Nivel de Objetivo / Descripción / Método de Cálculo / Tipo de Método / Periodicidad / Meta Anual Programada / Avance Registrado		Trimestre 1	Trimestre 2	Trimestre 3	Trimestre 4	
E002	Promover la cultura democrática y fortalecer la confianza ciudadana mediante la resolución de conflictos en la materia						
	PORCENTAJE						
	TRIMESTRAL						
	Meta Anual Programada	93.333					
		Avance Registrado	0.000	100.000	100.000	28.571	55.556
	Sustanciar los asuntos en materia electoral que conozca el Tribunal.						
	Porcentaje de asuntos sustanciados por el Tribunal Electoral de Quintana Roo.						
	Nivel Objetivo de ACTIVIDAD						
	Mide el número total de asuntos que son analizados, estudiados y propuestos para emitir una resolución.						
	(Número total de asuntos sustanciados realizados por el Tribunal Electoral de Quintana Roo/Número total de asuntos sustanciados programados por el Tribunal Electoral de Quintana Roo) *100.						
	PORCENTAJE						
	TRIMESTRAL						
	Meta Anual Programada	95.000					
		Avance Registrado	0.000	150.000	200.000	27.027	86.667
	Notificar las determinaciones del Tribunal de forma oportuna, que garantice a las partes el acceso a la justicia						
	Porcentaje de notificaciones realizadas por el Tribunal Electoral de Quintana Roo.						
	Nivel Objetivo de ACTIVIDAD						
	Mide el número total de notificaciones emitidas por el Tribunal Electoral de Quintana Roo.						
	(Número de notificaciones realizadas por el Tribunal Electoral de Quintana Roo/Número de notificaciones programadas por el Tribunal Electoral de Quintana Roo)*100.						
	PORCENTAJE						
	TRIMESTRAL						
	Meta Anual Programada	93.333					
		Avance Registrado	0.000	123.077	144.444	43.220	75.000

TRIBUNAL ELECTORAL DE QUINTANA ROO INDICADORES DE RESULTADOS POR PROGRAMA PRESUPUESTARIO Y OBJETIVOS DEL PED 2017-2022 Y SUS PROGRAMAS DERIVADOS AÑO 2023							
Folio de Pp	PROGRAMA PRESUPUESTARIO / OBJETIVO DEL PED 2017-2022 Y PROGRAMA DERIVADO / INDICADOR	Meta	Avance				Anual
	Nombre / Nivel de Objetivo / Descripción / Método de Cálculo / Tipo de Método / Periodicidad / Meta Anual Programada / Avance Registrado		Trimestre 1	Trimestre 2	Trimestre 3	Trimestre 4	
M001	Gestión y Apoyo Institucional						
	Atender las actividades administrativas, técnicas, jurídicas y de staff.						
	Porcentaje de cumplimiento programático de metas sustantivas de la institución						
	Nivel Objetivo de COMPONENTE						
	Corresponde a la proporción de indicadores contemplados a nivel de Componentes y Actividades en los Programas Presupuestarios sustantivos del Tribunal Electoral de Quintana Roo, que alcanzan metas satisfactorias (rango verde) de acuerdo con su semaforización						
	[Total de indicadores de Componentes y Actividades en los Programas Presupuestarios sustantivos del Tribunal Electoral de Quintana Roo que alcanzan metas satisfactorias (rango verde) de acuerdo con su semaforización / Total de indicadores de Componentes y Actividades en los Programas Presupuestarios sustantivos del Tribunal Electoral de Quintana Roo] X 100						
	PORCENTAJE						
	TRIMESTRAL						
	Meta Anual Programada	84.615					
	Avance Registrado		50.000	85.714	83.333	37.500	62.963

3.2.3 Principales Acciones y Resultados de la gestión de Programas Presupuestarios.

De acuerdo con las atribuciones conferidas al Tribunal Electoral de Quintana Roo y al ejercicio de las actividades institucionales a cargo de sus unidades responsables, durante el ejercicio fiscal 2023 se ejecutó el siguiente programa presupuestario, del cual sus principales resultados se describen a continuación.

Programa Presupuestario:

E002 Promover la Cultura Democrática y Fortalecer la confianza de la ciudadanía en este órgano electoral mediante las resoluciones de conflictos en materia electoral, así como fomentar la participación de la ciudadanía en la vida democrática en el Estado de Quintana Roo.

Durante el 2023, según datos estadísticos se resolvieron en tiempo y forma un total de 35 Medios de Impugnación, los cuales son: Juicios para la Protección de los Derechos Ciudadanos, Procedimientos Especiales Sancionadores, Recursos de Apelación, Acuerdos Plenarios y Juicios Electorales.

En cuanto a los indicadores relativos a las actividades de capacitación, investigación y difusión en materia electoral realizadas por el Tribunal Electoral de Quintana Roo, a través de la Unidad de Capacitación e Investigación se llevaron a cabo cursos, talleres, conferencias y pláticas de manera presencial y vía zoom impartidas por personal de este organismo a partidos políticos, agrupaciones políticas, profesionistas, estudiantes de nivel medio y superior, ciudadanía en general y grupos en situación de vulnerabilidad o desventaja histórica, haciendo un total de 2,379 beneficiarios en dichos eventos.

3.2.3.1 Avance de Cumplimiento de los Objetivos y Metas

AVANCE DE CUMPLIMIENTO DE LOS OBJETIVOS Y METAS												
TRIBUNAL ELECTORAL DE QUINTANA ROO												
PERÍODO QUE SE INFORMA: DEL 1 DE ENERO AL 31 DE DICIEMBRE DE 2023												
PROGRAMA PRESUPUESTARIO			E002 - Promover la cultura democrática y fortalecer la confianza ciudadana mediante la resolución de conflictos en la materia									
NIVEL MIRCON	NOMBRE DEL INDICADOR	SENTIDO DEL INDICADOR	FRECUENCIA DE MEDICIÓN	METAS-AVANCE								JUSTIFICACIONES
				META ANUAL PROGRAMADA	ACUMULABLE SI/NO	PROGRAMADO Y REALIZADO EN EL PERÍODO				AVANCE DE LA META PROGRAMADA		
						1er TRIM	2do TRIM	3er TRIM	4to TRIM	TRIM	ANUAL	
F - Contribuir a garantizar un gobierno confiable, humanista, cercano a sus gobernados, conciliador y abierto al diálogo y la negociación, que atienda las demandas sociales y garantice la gobernabilidad, las libertades, la paz y armonía social, mediante la impartición de justicia que garantice la legalidad en los asuntos y resoluciones electorales.	PED611 - Índice de Desarrollo Democrático de México	ASCENDENTE	ANUAL	14.000	SI	0.000	0.000	0.000	23.000	164.286 %	164.286 %	Trimestre 1: Trimestre 2: Trimestre 3: Trimestre 4: Quintana Roo pierde 20% respecto de 2021 y llega nuevamente a zona de mínimo desarrollo democrático, con 2,618 puntos; aunque el significativo declive de más de 650 puntos no impacta demasiado en su ubicación en el ranking nacional, ya que sólo desciende un escaño y se coloca en el puesto 23. Pese a que cosecha mejoras en dos dimensiones, retrocede en las otras dos. Quintana Roo ha calificado con desarrollo medio en seis mediciones de la serie del IDD-Mex, en otras cuatro obtuvo bajo desarrollo y en las restantes dos (incluyendo 2022), con mínimo.
P - Ciudadanos confían en el desempeño del Tribunal Electoral de Quintana Roo al resolver los conflictos en la materia.	23O11O1 - Porcentaje de resoluciones emitidas por el Tribunal Electoral de Quintana Roo	ASCENDENTE	ANUAL	100.000	SI	0.000	0.000	0.000	77.778	77.778%	77.778%	Trimestre 1: Trimestre 2: Trimestre 3: Trimestre 4: Este indicador tiene como meta anual emitir 45 resoluciones de las cuales se emitieron un total de 35 resoluciones el porcentaje alcanzado es de 77.77%, lo anterior derivado de la acumulación de expedientes

AVANCE DE CUMPLIMIENTO DE LOS OBJETIVOS Y METAS												
TRIBUNAL ELECTORAL DE QUINTANA ROO												
PERÍODO QUE SE INFORMA: DEL 1 DE ENERO AL 31 DE DICIEMBRE DE 2023												
PROGRAMA PRESUPUESTARIO			E002 - Promover la cultura democrática y fortalecer la confianza ciudadana mediante la resolución de conflictos en la materia									
NIVEL MIR CON	NOMBRE DEL	SENTIDO DEL	FRECUENCIA	METAS-AVANCE								JUSTIFICACIONES
				META ANUAL	ACUMULABLE	PROGRAMADO Y REALIZADO EN EL PERÍODO				AVANCE DE LA META PROGRAMADA		
						PROGRAMADA	SI/NO	1er TRIM	2do TRIM	3er TRIM	4to TRIM	
RESUMEN NARRATIVO	INDICADOR	INDICADOR	DE MEDICIÓN									
C01 - Resoluciones en materia jurídico electoral apegadas a los principios rectores constitucionales emitidas.	TEQC01 - Porcentaje de resoluciones firmes para el Tribunal Electoral de Quintana Roo.	ASCENDENTE	TRIMESTRAL	93.333	SI	0.000	100.000	100.000	28.571	31.746%	59.524%	Trimestre 1: Este indicador tiene como meta anual 45 resoluciones firmes para este Tribunal en este trimestre se realizaron 8 de las 6 programadas el porcentaje alcanzado es de 133.33% esto en virtud de que hubo más sentencias confirmadas a nivel local y federal para este órgano electoral. Trimestre 2: Este indicador tiene como meta anual 45 resoluciones firmes para este Tribunal en este trimestre se realizaron 8 de las 28 programadas el porcentaje alcanzado es de 28.57% esto en virtud de que hubo menos sentencias confirmadas a nivel local y federal para este órgano electoral, lo anterior derivado de la acumulación de expedientes.

AVANCE DE CUMPLIMIENTO DE LOS OBJETIVOS Y METAS												
TRIBUNAL ELECTORAL DE QUINTANA ROO												
PERÍODO QUE SE INFORMA: DEL 1 DE ENERO AL 31 DE DICIEMBRE DE 2023												
PROGRAMA PRESUPUESTARIO			E002 - Promover la cultura democrática y fortalecer la confianza ciudadana mediante la resolución de conflictos en la materia									
NIVEL MIRCÓN	NOMBRE DEL INDICADOR	SENTIDO DEL INDICADOR	FRECUENCIA DE MEDICIÓN	METAS-AVANCE								JUSTIFICACIONES
				META ANUAL PROGRAMADA	ACUMULABLE SI/NO	PROGRAMADO Y REALIZADO EN EL PERÍODO				AVANCE DE LA META PROGRAMADA		
						1er TRIM	2do TRIM	3er TRIM	4to TRIM	TRIM	ANUAL	
			TRIMESTRAL	95.000	SI	0.000	150.000	200.000	27.027	29.279%	91.228%	
C01.A01 - Sustanciación de los medios de impugnación presentados por partidos políticos y ciudadanía en general.	TEQC01A1 - Porcentaje de asuntos sustanciados por el Tribunal Electoral de Quintana Roo.	ASCENDENTE				0.000	100.000	100.000	92.308			Trimestre 1: Trimestre 2: Este indicador tiene como meta anual 60 asuntos sustanciados para este Tribunal en este trimestre se realizaron 12 de los 6 programados el porcentaje alcanzado es de 200% esto en virtud de que hubo más asuntos impugnados por parte de la ciudadanía y partidos políticos. Trimestre 3: Este indicador tiene como meta anual 60 asuntos sustanciados para este Tribunal en este trimestre se realizaron 30 de los 15 programados el porcentaje alcanzado es de 200% esto en virtud de que hubo más asuntos impugnados por parte de la ciudadanía y partidos políticos. Trimestre 4: Este indicador tiene como meta anual 60 asuntos sustanciados para este Tribunal en este trimestre se realizaron 10 de los 37 programados el porcentaje alcanzado es de 27.02% esto en virtud de que hubo menos asuntos impugnados por parte de la ciudadanía y partidos políticos, lo anterior derivado de la acumulación de expedientes.

AVANCE DE CUMPLIMIENTO DE LOS OBJETIVOS Y METAS												
TRIBUNAL ELECTORAL DE QUINTANA ROO												
PERÍODO QUE SE INFORMA: DEL 1 DE ENERO AL 31 DE DICIEMBRE DE 2023												
PROGRAMA PRESUPUESTARIO			E002 - Promover la cultura democrática y fortalecer la confianza ciudadana mediante la resolución de conflictos en la materia									
NIVEL MIRCON	NOMBRE DEL INDICADOR	SENTIDO DEL INDICADOR	FRECUENCIA DE MEDICIÓN	METAS-AVANCE								JUSTIFICACIONES
				META ANUAL PROGRAMADA	ACUMULABLE SI/NO	PROGRAMADO Y REALIZADO EN EL PERÍODO				AVANCE DE LA META PROGRAMADA		
						1er TRIM	2do TRIM	3er TRIM	4to TRIM	TRIM	ANUAL	
C01.A02 - Notificación de resoluciones emitidas por el Tribunal Electoral de Quintana Roo.	TEQC01A2 - Porcentaje de notificaciones realizadas por el Tribunal Electoral de Quintana Roo.	ASCENDENTE	TRIMESTRAL	93.333	SI	0.000	123.077	144.444	43.220	48.023%	80.357%	Trimestre 1: Este indicador tiene como meta anual 180 notificaciones en este trimestre se realizaron 32 de las 24 programadas el porcentaje alcanzado es de 133.33% lo anterior debido a que se emitieron más sentencias lo que deriva en mayor número de notificaciones a la ciudadanía y partidos políticos. Trimestre 2: Este indicador tiene como meta anual 180 notificaciones en este trimestre se realizaron 52 de las 36 programadas el porcentaje alcanzado es de 144.44% lo anterior debido a que se emitieron más sentencias lo que deriva en mayor número de notificaciones a la ciudadanía y partidos políticos. Trimestre 3: Este indicador tiene como meta anual 180 notificaciones en este trimestre se realizaron 51 de las 118 programadas el porcentaje alcanzado es de 43.22% lo anterior debido a que se emitieron menos sentencias lo que deriva en menor número de notificaciones a la ciudadanía y partidos políticos, lo anterior derivado de la acumulación de expedientes.

AVANCE DE CUMPLIMIENTO DE LOS OBJETIVOS Y METAS												
TRIBUNAL ELECTORAL DE QUINTANA ROO												
PERÍODO QUE SE INFORMA: DEL 1 DE ENERO AL 31 DE DICIEMBRE DE 2023												
PROGRAMA PRESUPUESTARIO			E002 - Promover la cultura democrática y fortalecer la confianza ciudadana mediante la resolución de conflictos en la materia									
NIVEL MIRCON	NOMBRE DEL INDICADOR	SENTIDO DEL INDICADOR	FRECUENCIA DE MEDICIÓN	METAS-AVANCE								JUSTIFICACIONES
				META ANUAL PROGRAMADA	ACUMULABLE SI/NO	PROGRAMADO Y REALIZADO EN EL PERÍODO				AVANCE DE LA META PROGRAMADA		
						1er TRIM	2do TRIM	3er TRIM	4to TRIM	TRIM	ANUAL	
			TRIMESTRAL	93.333	SI	86.667	100.000	92.857	92.308	100.000%	100.000%	
C02 - Cursos, talleres, conferencias, seminarios, diplomados, etc., en materia electoral impartidos	TEQC02 - Porcentaje de actividades de capacitación, investigación y difusión en materia electoral realizados por el Tribunal Electoral de Quintana Roo	ASCENDENTE				86.667	100.000	92.857	92.308			Trimestre 1: Este indicador tiene como meta anual 60 actividades de capacitación, investigación y difusión en materia electoral a realizar. En este trimestre se realizaron 13 de las 15 programadas. El porcentaje alcanzado es de 86.66% de nuestra meta programada. Trimestre 2: Trimestre 3: Este indicador tiene como meta anual 60 actividades de capacitación, investigación y difusión en materia electoral a realizar. En este trimestre se realizaron 13 de las 14 programadas. El porcentaje alcanzado es de 92.85% de nuestra meta programada. Trimestre 4: Este indicador tiene como meta anual 60 actividades de capacitación, investigación y difusión en materia electoral a realizar. En este trimestre se realizaron 12 de las 13 programadas. El porcentaje alcanzado es de 92.30% de nuestra meta programada.

AVANCE DE CUMPLIMIENTO DE LOS OBJETIVOS Y METAS												
TRIBUNAL ELECTORAL DE QUINTANA ROO												
PERÍODO QUE SE INFORMA: DEL 1 DE ENERO AL 31 DE DICIEMBRE DE 2023												
PROGRAMA PRESUPUESTARIO			E002 - Promover la cultura democrática y fortalecer la confianza ciudadana mediante la resolución de conflictos en la materia									
NIVEL MIRCON	NOMBRE DEL INDICADOR	SENTIDO DEL INDICADOR	FRECUENCIA DE MEDICIÓN	META ANUAL PROGRAMADA	ACUMULABLE SI/NO	PROGRAMADO Y REALIZADO EN EL PERÍODO				AVANCE DE LA META PROGRAMADA		JUSTIFICACIONES
						1er TRIM	2do TRIM	3er TRIM	4to TRIM	TRIM	ANUAL	
C02.A01 - Impartición de cursos, talleres, conferencias, seminarios, diplomados, etc. en materia electoral a partidos políticos, agrupaciones políticas, profesionistas, estudiantes de nivel medio superior y superior y ciudadanía en general.	TEQC02A1 - Porcentaje de ciudadanos capacitados en materia electoral	ASCENDENTE	TRIMESTRAL	93.235	SI	90.717	100.000	97.279	88.780	96.296%	101.474%	Trimestre 1: Este indicador tiene como meta anual 1,892 ciudadanos capacitados en materia electoral. En este trimestre se capacitaron 430 de los 410 programados por ejecutar. El porcentaje alcanzado es de 90.71% en virtud de que se registró mayor número de participantes en las actividades programadas. Trimestre 2: Trimestre 3: Este indicador tiene como meta anual 1,892 ciudadanos capacitados en materia electoral. En este trimestre se capacitaron 429 de los 441 programados por ejecutar. El porcentaje alcanzado es de 97.27% en virtud de que acudieron menos personas a las actividades programadas. Trimestre 4: Este indicador tiene como meta anual 1,892 ciudadanos capacitados en materia electoral. En este trimestre se capacitaron 364 de los 410 programados por ejecutar. El porcentaje alcanzado es de 88.78% en virtud de que acudieron menos personas a las actividades programadas.
						86.498	100.000	92.744	92.195			

AVANCE DE CUMPLIMIENTO DE LOS OBJETIVOS Y METAS												
TRIBUNAL ELECTORAL DE QUINTANA ROO												
PERÍODO QUE SE INFORMA: DEL 1 DE ENERO AL 31 DE DICIEMBRE DE 2023												
PROGRAMA PRESUPUESTARIO			E002 - Promover la cultura democrática y fortalecer la confianza ciudadana mediante la resolución de conflictos en la materia									
NIVEL MIRCON	NOMBRE DEL INDICADOR	SENTIDO DEL INDICADOR	FRECUENCIA DE MEDICIÓN	METAS-AVANCE								JUSTIFICACIONES
				META ANUAL PROGRAMADA	ACUMULABLE SI/NO	PROGRAMADO Y REALIZADO EN EL PERÍODO				AVANCE DE LA META PROGRAMADA		
						1er TRIM	2do TRIM	3er TRIM	4to TRIM	TRIM	ANUAL	
			TRIMESTRAL	93.631	SI	91.026	100.000	97.279	84.559	91.270%	100.170%	
C02.A02 - Promoción de actividades de difusión e investigación en materia electoral impartidos a partidos políticos, agrupaciones políticas, profesionistas, estudiantes de nivel medio superior y superior y ciudadanía en general.	TEQC02A02 - Porcentaje de ciudadanos que participan en actividades de difusión e investigación	ASCENDENTE				87.179	100.000	93.197	92.647			Trimestre 1: Este indicador tiene como meta anual 628 ciudadanos que participan en actividades de difusión e investigación en materia electoral. En este trimestre participaron 142 de los 136 programados por ejecutar. El porcentaje alcanzado es de 91.02% en virtud de que acudieron más personas a las actividades programadas. Trimestre 2: Trimestre 3: Este indicador tiene como meta anual 628 ciudadanos que participan en actividades de difusión e investigación en materia electoral. En este trimestre participaron 143 de los 147 programados por ejecutar. El porcentaje alcanzado es de 97.27% en virtud de que acudieron menos personas a las actividades programadas. Trimestre 4: Este indicador tiene como meta anual 628 ciudadanos que participan en actividades de difusión e investigación en materia electoral. En este trimestre participaron 115 de los 136 programados por ejecutar. El porcentaje alcanzado es de 84.55% en

AVANCE DE CUMPLIMIENTO DE LOS OBJETIVOS Y METAS												
TRIBUNAL ELECTORAL DE QUINTANA ROO												
PERÍODO QUE SE INFORMA: DEL 1 DE ENERO AL 31 DE DICIEMBRE DE 2023												
PROGRAMA PRESUPUESTARIO			E002 - Promover la cultura democrática y fortalecer la confianza ciudadana mediante la resolución de conflictos en la materia									
NIVEL MIR CON	NOMBRE DEL	SENTIDO DEL	FRECUENCIA	METAS-AVANCE								JUSTIFICACIONES
				META ANUAL	ACUMULABLE	PROGRAMADO Y REALIZADO EN EL PERÍODO				AVANCE DE LA META PROGRAMADA		
						PROGRAMADA	SI/NO	1er TRIM	2do TRIM	3er TRIM	4to TRIM	
RESUMEN NARRATIVO	INDICADOR	INDICADOR	DE MEDICIÓN									
												virtud de que acudieron menos personas a las actividades programadas.
C02.A03 - Impartir actividades de difusión y capacitación en materia de derechos político- electorales de los servicios de la Defensoría Pública Electoral	C02A03 - Porcentaje de actividades de difusión y capacitación en materia de derechos político- electorales realizadas	ASCENDENTE	TRIMESTRAL	96.667	SI	50.000	100.000	100.000	105.556	118.750%	100.000%	Trimestre 1: Este indicador tiene como meta anual 60 actividades de difusión y capacitación en materia de derechos político electorales de la Defensoría Pública Electoral de este Tribunal, en este trimestre se realizaron 3 de los 6 programados el porcentaje alcanzado es de 50%, esto en virtud de ser una unidad de nueva creación, se está trabajando en establecer el Programa de Actividades, Manual de Operación y Lineamientos para la Integración e Identificación de Expedientes para el funcionamiento de la Defensoría Pública Electoral. Trimestre 2: Trimestre 3: Trimestre 4: Este indicador tiene como meta anual 60 actividades de difusión y capacitación en materia de derechos políticos electorales de la Defensoría Pública Electoral de este Tribunal, en este trimestre se realizaron 19 de las 18 programadas, el porcentaje alcanzado es de 105.55%, esto en virtud de que se realizó una actividad extra a solicitud de un grupo vulnerable.

PROGRAMA PRESUPUESTARIO			M001 - Gestión y Apoyo Institucional										
NIVEL MIR CON RESUMEN NARRATIVO	NOMBRE DEL INDICADOR	SENTIDO DEL INDICADOR	FRECUENCIA DE MEDICIÓN	METAS-AVANCE								JUSTIFICACIONES	
				META ANUAL PROGRAMADA	ACUMULABLE SI/NO	PROGRAMADO Y REALIZADO EN EL PERÍODO				AVANCE DE LA META PROGRAMADA			
						1er TRIM	2do TRIM	3er TRIM	4to TRIM	TRIM	ANUAL		
C01 - Actividades de facilitación (apoyo) desarrolladas para el cumplimiento de metas de las áreas sustantivas	TEQC01 - Porcentaje de cumplimiento o programático de metas sustantivas de la institución	ASCENDENTE	TRIMESTRAL	84.615	SI	50.000	85.714	83.333	37.500	42.857 %	74.411 %	trimestre 1: este indicador tiene como meta anual 26 actividades de las cuales se supervisa y coordina el cumplimiento de metas y objetivos establecidos en la mir, en este trimestre se alcanzaron 3 de los 6 programadas, el porcentaje alcanzado es del 50% esto en virtud de que se cuenta con un área de reciente creación que está trabajando en su programa de actividades. trimestre 2: este indicador tiene como meta anual 26 actividades de las cuales se supervisa y coordina el cumplimiento de metas y objetivos establecidos en la mir, en este trimestre se alcanzaron 6 de las 6 programadas, el porcentaje alcanzado es del 100% trimestre 3: este indicador tiene como meta anual 26 actividades de las cuales se supervisa y coordina el cumplimiento de metas y objetivos establecidos en la mir, este trimestre se alcanzaron 5 de los 6 programados, el porcentaje alcanzado es del 83.33% debido a que se presentaron mayor número de impugnaciones. trimestre 4: este indicador tiene como meta anual 26 actividades de las cuales se supervisa y coordina el cumplimiento de las metas y objetivos establecidos en la mir, en este trimestre se alcanzaron 3 de los 8 programados, el porcentaje alcanzado es del 37.50%, debido a que se presentaron mayor número de impugnaciones.	
						83.333	83.333	83.333	87.500				

3.2.4 Beneficiarios por programa presupuestario y componente

BENEFICIARIOS POR PROGRAMA PRESUPUESTARIO Y COMPONENTE										
TRIBUNAL ELECTORAL DE QUINTANA ROO										
PERÍODO QUE SE INFORMA: DEL 1 DE ENERO AL 31 DE DICIEMBRE DE 2023										
PROGRAMA PRESUPUESTARIO			E002 - Promover la cultura democrática y fortalecer la confianza ciudadana mediante la resolución de conflictos en la materia							
COMPONENTE	TIPO DE BENEFICIARIO	¿ATIENDE A	UNIDAD RESPONSABLE DEL BENEFICIARIO	BENEFICIARIO ANUAL PROGRAMADO	METAS-AVANCE				AVANCE DE LA META PROGRAMADA ANUAL	JUSTIFICACIONES
		PERSPECTIVA			REALIZADO EN EL PERÍODO					
		DE GÉNERO?			1er TRIM	2do TRIM	3er TRIM	4to TRIM		
C02 - Cursos, talleres, conferencias, seminarios, diplomados, etc., en materia electoral impartidos	28 - Ciudadano	NO	1407 - Unidad de Capacitación e Investigación	2,352	572	756	572	479	101.148%	Trimestre 1: Hombres: En este trimestre participaron 210 ciudadanos de los 273 programados. En virtud de que se registró menor participación en los eventos de capacitación. Mujeres: En este trimestre participaron 362 ciudadanas de las 273 programadas. En virtud de que se registró mayor participación en los eventos de capacitación. Trimestre 2: Hombres: En este trimestre participaron 321 ciudadanos de los 378 programados. En virtud de que se registró menor participación en los eventos de capacitación. Mujeres: En este trimestre participaron 435 ciudadanas de las 378 programadas. En virtud de que se registró mayor participación en los eventos de capacitación. Trimestre 3: Hombres: En este trimestre participaron 187 ciudadanos de los 273 programados. En virtud de que se registró menor participación en los eventos de capacitación. Mujeres: En este trimestre participaron 385 ciudadanas de las 273 programadas. En virtud de que se registró mayor participación en los eventos de capacitación. Trimestre 4: Hombres: En este trimestre participaron 179 ciudadanos de los 252 programados. En virtud de que se registró menor participación en los eventos de capacitación. Mujeres: En este trimestre participaron 300 ciudadanas de las 252 programadas. En virtud de que se registró mayor participación en los eventos de capacitación.

BENEFICIARIOS POR PROGRAMA PRESUPUESTARIO Y COMPONENTE										
TRIBUNAL ELECTORAL DE QUINTANA ROO										
PERÍODO QUE SE INFORMA: DEL 1 DE ENERO AL 31 DE DICIEMBRE DE 2023										
PROGRAMA PRESUPUESTARIO			M001 - Gestión y Apoyo Institucional							
COMPONENTE	TIPO DE BENEFICIARIO	¿ATIENDE A PERSPECTIVA DE GÉNERO?	UNIDAD RESPONSABLE DEL BENEFICIARIO	BENEFICIARIO ANUAL PROGRAMADO	METAS-AVANCE				AVANCE DE LA META PROGRAMADA ANUAL	JUSTIFICACIONES
					REALIZADO EN EL PERÍODO					
					1er TRIM	2do TRIM	3er TRIM	4to TRIM		
C01 - Resoluciones en materia jurídica electoral apegadas a los principios rectores constitucionales emitidas.	28 - Ciudadano	NO	3302 - Despacho de la Secretaría General de Acuerdos	1,292,583	0	323,145	323,145	323,148	75.000%	Trimestre 1: Hombres: En este trimestre no se registraron beneficiarios en virtud de que no se programó meta de indicador. Mujeres: En este trimestre no se registraron beneficiarios en virtud de que no se programó meta de indicador. Trimestre 2: Trimestre 3: Trimestre 4:

BENEFICIARIOS POR PROGRAMA PRESUPUESTARIO Y COMPONENTE										
TRIBUNAL ELECTORAL DE QUINTANA ROO										
PERÍODO QUE SE INFORMA: DEL 1 DE ENERO AL 31 DE DICIEMBRE DE 2023										
PROGRAMA PRESUPUESTARIO			M001 - Gestión y Apoyo Institucional							
COMPONENTE	TIPO DE BENEFICIARIO	¿ATIENDE A PERSPECTIVA DE GÉNERO?	UNIDAD RESPONSABLE DEL BENEFICIARIO	BENEFICIARIO ANUAL PROGRAMADO	METAS-AVANCE				AVANCE DE LA META PROGRAMADA ANUAL	JUSTIFICACIONES
					REALIZADO EN EL PERÍODO					
					1er TRIM	2do TRIM	3er TRIM	4to TRIM		
C01 - Actividades de facilitación (apoyo) desarrolladas para el cumplimiento de metas de las áreas sustantivas	27 - Ninguno	NO	1405 - Unidad de Administración	0	0	0	0	0	0.000%	Trimestre 1: Trimestre 2: Trimestre 3: Trimestre 4:

3.2.5 De los programas Destinados a la Atención de la Perspectiva de Género

NO APLICA

3.2.6 De los programas destinados a la Atención de la Política Anticorrupción del Estado de Quintana Roo

NO APLICA

3.2.7 De los programas orientados a la atención de los Derechos de las Niñas, Niños y Adolescentes.

NO APLICA

ANEXOS

FORMATOS REFERIDOS EN LA LEY DE DISCIPLINA FINANCIERA DE LAS ENTIDADES FEDERATIVAS Y MUNICIPIOS

TRIBUNAL ELECTORAL DE QUINTANA ROO					
ESTADO DE SITUACIÓN FINANCIERA DETALLADO – LDF					
Al de 31 de Diciembre de 2023 y al 31 de Diciembre 2022					
(Miles de Pesos)					
Concepto	2023	2022	Concepto	2023	2022
ACTIVO			PASIVO		
Activo Circulante			Pasivo Circulante		
Efectivo y Equivalentes	2,216	772	Cuentas por Pagar a Corto Plazo	3,919	2,382
Efectivo	0	0	Servicios Personales por Pagar a Corto Plazo	1,931	205
Bancos/Tesorería	2,216	772	Proveedores por Pagar a Corto Plazo	8	49
Bancos/Dependencias y Otros	0	0	Contratistas por Obras Públicas por Pagar a Corto Plazo	0	0
Inversiones Temporales (Hasta 3 meses)	0	0	Participaciones y Aportaciones por Pagar a Corto Plazo	0	0
Fondos con Afectación Específica	0	0	Transferencias Otorgadas por Pagar a Corto Plazo	0	0
Depósitos de Fondos de Terceros en Garantía y/o Administración	0	0	Intereses, Comisiones y Otros Gastos de la Deuda Pública por Pagar a Corto Plazo	0	0
Otros Efectivos y Equivalentes	0	0	Retenciones y Contribuciones por Pagar a Corto Plazo	1,744	1,926
Derechos a Recibir Efectivo o Equivalentes	1,776	1,682	Devoluciones de la Ley de Ingresos por Pagar a Corto Plazo	0	0
Inversiones Financieras de Corto Plazo	0	0	Otras Cuentas por Pagar a Corto Plazo	236	202
Cuentas por Cobrar a Corto Plazo	1,772	1,678	Documentos por Pagar a Corto Plazo	0	0
Deudores Diversos por Cobrar a Corto Plazo	4	4	Documentos Comerciales por Pagar a Corto Plazo	0	0
Ingresos por Recuperar a Corto Plazo	0	0	Documentos con Contratistas por Obras Públicas por Pagar a Corto Plazo	0	0
Deudores por Anticipos de la Tesorería a Corto Plazo	0	0	Otros Documentos por Pagar a Corto Plazo	0	0
Préstamos Otorgados a Corto Plazo	0	0	Porción a Corto Plazo de la Deuda Pública a Largo Plazo	0	0
Otros Derechos a Recibir Efectivo o Equivalentes a Corto Plazo	0	0	Porción a Corto Plazo de la Deuda Pública	0	0
Derechos a Recibir Bienes o Servicios	0	0	Porción a Corto Plazo de Arrendamiento Financiero	0	0
Anticipo a Proveedores por Adquisición de Bienes y Prestación de Servicios a Corto Plazo	0	0	Títulos y Valores a Corto Plazo	0	0
Plazo	0	0	Pasivos Diferidos a Corto Plazo	0	0
Anticipo a Proveedores por Adquisición de Bienes Inmuebles y Muebles a Corto Plazo	0	0	Ingresos Cobrados por Adelantado a Corto Plazo	0	0
Plazo	0	0	Intereses Cobrados por Adelantado a Corto Plazo	0	0
Anticipo a Proveedores por Adquisición de Bienes Intangibles a Corto Plazo	0	0	Otros Pasivos Diferidos a Corto Plazo	0	0
Anticipo a Contratistas por Obras Públicas a Corto Plazo	0	0	Fondos y Bienes de Terceros en Garantía y/o Administración a Corto Plazo	0	0
Otros Derechos a Recibir Bienes o Servicios a Corto Plazo	0	0	Fondos en Garantía a Corto Plazo	0	0
Inventarios	0	0	Fondos en Administración a Corto Plazo	0	0
Inventario de Mercancías para Venta	0	0	Fondos Contingentes a Corto Plazo	0	0
Inventario de Mercancías Terminadas	0	0	Fondos de Fideicomisos, Mandatos y Contratos Análogos a Corto Plazo	0	0
Inventario de Mercancías en Proceso de Elaboración	0	0	Otros Fondos de Terceros en Garantía y/o Administración a Corto Plazo	0	0
Inventario de Materias Primas, Materiales y Suministros para Producción	0	0	Valores y Bienes en Garantía a Corto Plazo	0	0
Bienes en Tránsito	0	0	Provisiones a Corto Plazo	0	0
Almacenes	0	0	Provisión para Demandas y Juicios a Corto Plazo	0	0
Estimación por Pérdida o Deterioro de Activos Circulantes	0	0	Provisión para Contingencias a Corto Plazo	0	0
Estimaciones para Cuentas Incobrables por Derechos a Recibir Efectivo o Equivalentes	0	0	Otras Provisiones a Corto Plazo	0	0
Estimación por Deterioro de Inventarios	0	0	Otros Pasivos a Corto Plazo	0	0
Otros Activos Circulantes	0	0	Ingresos por Clasificar	0	0
Valores en Garantía	0	0	Recaudación por Participar	0	0
Bienes en Garantía (excluye depósitos de fondos)	0	0			
Bienes Derivados de Embargos, Decomisos, Aseguramientos y Dación en Pago	0	0			

TRIBUNAL ELECTORAL DE QUINTANA ROO ESTADO DE SITUACIÓN FINANCIERA DETALLADO – LDF Al de 31 de Diciembre de 2023 y al 31 de Diciembre 2022 (Miles de Pesos)					
Concepto	2023	2022	Concepto	2023	2022
ACTIVO			PASIVO		
Adquisición con Fondos de Terceros	0	0	Otros Pasivos Circulantes	0	0
Total de Activos Circulantes	3,992	2,454	Total de Pasivos Circulantes	3,919	2,382
Activo No Circulante	0		Pasivo No Circulante	0	0
Inversiones Financieras a Largo Plazo	0		Cuentas por Pagar a Largo Plazo	0	0
Derechos a Recibir Efectivo o Equivalentes a Largo Plazo	10	10	Documentos por Pagar a Largo Plazo	0	0
Bienes Inmuebles, Infraestructura y Construcciones en Proceso	1,415	1,415	Deuda Pública a Largo Plazo	0	0
Bienes Muebles	2,886	4,169	Pasivos Diferidos a Largo Plazo	0	0
Activos Intangibles	0		Fondos y Bienes de Terceros en Garantía y/o en Administración a Largo Plazo	0	0
Depreciación, Deterioro y Amortización Acumulada de Bienes	-2,969	-4,111	Provisiones a Largo Plazo	0	0
Activos Diferidos	0	0			
Estimación por Pérdida o Deterioro de Activos no Circulantes	0	0	Total de Pasivos No Circulantes	0	0
Otros Activos no Circulantes	0	0			
	0	0	Total del Pasivo	3,919	2,382
Total de Activos No Circulantes	1,431	1,572	HACIENDA PÚBLICA/PATRIMONIO	0	0
			Hacienda Pública/Patrimonio Contribuido	0	0
			Aportaciones	0	0
			Donaciones de Capital	0	0
			Actualización de la Hacienda Pública/Patrimonio	0	0
			Hacienda Pública/Patrimonio Generado	1,504	1,644
			Resultados del Ejercicio (Ahorro/ Desahorro)	-132	-431
			Resultados de Ejercicios Anteriores	3,637	4,076
			Revalúos	473	473
			Reservas	0	0
			Rectificaciones de Resultados de Ejercicios Anteriores	-2,474	-2,474
			Exceso o Insuficiencia en la Actualización de la Hacienda Pública/Patrimonio	0	0
			Resultado por Posición Monetaria	0	0
			Resultado por Tenencia de Activos no Monetarios	0	0
			Total Hacienda Pública/Patrimonio	1504	1,644
Total del Activo	5,423	4,026	Total del Pasivo y Hacienda Pública/Patrimonio	5,423	4,026

FORMATO 2 INFORME ANALÍTICO DE LA DEUDA PÚBLICA Y OTROS PASIVOS – LDF

TRIBUNAL ELECTORAL DE QUINTANA ROO							
INFORME ANALITICO DE LA DEUDA PUBLICA Y OTROS PASIVOS - LDF							
Del 1 de enero al 31 de diciembre de 2023 (b)							
(Miles de pesos)							
Denominación de la Deuda Pública y Otros Pasivos	Saldo al 31 de diciembre de 2023	Disposiciones del Periodo	Amortizaciones del Periodo	Revaluaciones, Reclasificaciones y Otros Ajustes	Saldo Final del Periodo	Pago de Intereses del Periodo	Pago de Comisiones y demás costos asociados durante el Periodo
(c)	(d)	(e)	(f)	(g)	(h) h=d+e-f+g	(i)	(j)
1. Deuda Pública (1=A+B)							
A. Corto Plazo (A=a1+a2+a3)							
a1) Instituciones de Crédito							
a2) Títulos y Valores							
a3) Arrendamientos Financieros							
B. Largo Plazo (B=b1+b2+b3)							
b1) Instituciones de Crédito							
b2) Títulos y Valores							
b3) Arrendamientos Financieros							
2. Otros Pasivos	2,382				3,919		
3. Total de la Deuda Pública y Otros Pasivos (3=1+2)	2,382				3,919		
4. Deuda Contingente 1 (informativo)							
A. Deuda Contingente 1							
B. Deuda Contingente 2							
C. Deuda Contingente XX							
5. Valor de Instrumentos Bono Cupón Cero 2(Informativo)							
A. Instrumento Bono Cupón Cero 1							
B. Instrumento Bono Cupón Cero 2							
C. Instrumento Bono Cupón Cero XX							

1 Se refiere a cualquier Financiamiento sin fuente o garantía de pago definida, que sea asumida de manera solidaria o subsidiaria por las Entidades Federativas con sus Municipios, organismos descentralizados y empresas de participación estatal mayoritaria y fideicomisos, locales o municipales, y por los Municipios con sus respectivos organismos descentralizados y empresas de participación municipal mayoritaria.

2 Se refiere al valor del Bono Cupón Cero que respalda el pago de los créditos asociados al mismo (Activo).

Obligaciones a Corto Plazo (k)	Monto Contratado (l)	Plazo Pactado (m)	Tasa de Interés (n)	Comisiones y Costos Relacionados (o)	Tasa Efectiva (p)
6. Obligaciones a Corto Plazo (Informativo)					
A. Crédito 1					
B. Crédito 2					
C. Crédito XX					

FORMATO 3 INFORME ANALÍTICO DE OBLIGACIONES DIFERENTES DE FINANCIAMIENTOS – LDF

TRIBUNAL ELECTORAL DE QUINTANA ROO INFORME ANALITICO DE OBLIGACIONES DIFERENTES DE FINANCIAMIENTOS – LDF Del 1 de enero al 31 de diciembre de 2023 (b) (Miles de pesos)										
Denominación de las Obligaciones Diferentes de Financiamiento (c)	Fecha del Contrato (d)	Fecha de inicio de operación del proyecto (e)	Fecha de vencimiento (f)	Monto de la inversión pactado (g)	Plazo pactado (h)	Monto promedio mensual del pago de la contraprestación (i)	Monto promedio mensual del pago de la contraprestación correspondiente al pago de inversión (j)	Monto pagado de la inversión al XX de XX de 20XX (k)	Monto pagado de la inversión actualizado al XX de XX de 20XX (l)	Saldo pendiente por pagar de la inversión al XX de XX de 20XX (m = g - l)
A. Asociaciones Público Privadas (APP's) (A=a+b+c+d) a) APP 1 b) APP 2 c) APP 3 d) APP XX B. Otros Instrumentos (B=a+b+c+d) a) Otro Instrumento 1 b) Otro Instrumento 2 c) Otro Instrumento 3 d) Otro Instrumento XX C. Total de Obligaciones Diferentes de Financiamiento (C=A+B)										
NO APLICA										

FORMATO 4 BALANCE PRESUPUESTARIO – LDF

TRIBUNAL ELECTORAL DE QUINTANA ROO BALANCE PRESUPUESTARIO - Ley de Disciplina Financiera Del 1 de enero al 31 de diciembre de 2023 (Miles de pesos)			
Concepto	Estimado/ Aprobado	Devengado	Recaudado/ Pagado
A. Ingresos Totales (A = A1+A2+A3)	42,110	42,110	40,338
A1. Ingresos de Libre Disposición	42,110	42,110	40,338
A2. Transferencias Federales Etiquetadas	0	0	0
A3. Financiamiento Neto	0	0	0
B. Egresos Presupuestarios (B = B1+B2)	42,110	42,110	40,172
B1. Gasto No Etiquetado (sin incluir Amortización de la Deuda Pública)	42,110	42,110	40,172
B2. Gasto Etiquetado (sin incluir Amortización de la Deuda Pública)			
C. Remanentes del Ejercicio Anterior (C = C1 + C2)			
C1. Remanentes de Ingresos de Libre Disposición aplicados en el periodo			
C2. Remanentes de Transferencias Federales Etiquetadas aplicados en el periodo			
I. Balance Presupuestario (I = A – B + C)			166
II. Balance Presupuestario sin Financiamiento Neto (II = I - A3)			166
I. Balance Presupuestario sin Financiamiento Neto y sin Remanentes del Ejercicio Anterior (III= II - C)			166
Concepto	Aprobado	Devengado	Pagado
E. Intereses, Comisiones y Gastos de la Deuda (E = E1+E2)			
E1. Intereses, Comisiones y Gastos de la Deuda con Gasto No Etiquetado			
E2. Intereses, Comisiones y Gastos de la Deuda con Gasto Etiquetado			
IV. Balance Primario (IV = III + E)			
Concepto	Estimado/ Aprobado	Devengado	Recaudado/ Pagado
F. Financiamiento (F = F1 + F2)			
F1. Financiamiento con Fuente de Pago de Ingresos de Libre Disposición			
F2. Financiamiento con Fuente de Pago de Transferencias Federales Etiquetadas			
G. Amortización de la Deuda (G = G1 + G2)			
G1. Amortización de la Deuda Pública con Gasto No Etiquetado			
G2. Amortización de la Deuda Pública con Gasto Etiquetado			
A3. Financiamiento Neto (A3 = F – G)			
Concepto	Estimado/ Aprobado	Devengado	Recaudado/ Pagado
A1. Ingresos de Libre Disposición	42,110	42,110	40,338
A3.1 Financiamiento Neto con Fuente de Pago de Ingresos de Libre Disposición (A3.1 = F1 – G1)			
F1. Financiamiento con Fuente de Pago de Ingresos de Libre Disposición			
G1. Amortización de la Deuda Pública con Gasto No Etiquetado			
B1. Gasto No Etiquetado (sin incluir Amortización de la Deuda Pública)	42,110	42,110	40,172
C1. Remanentes de Ingresos de Libre Disposición aplicados en el periodo			
V. Balance Presupuestario de Recursos Disponibles (V = A1 + A3.1 – B1 + C1)			166
VI. Balance Presupuestario de Recursos Disponibles sin Financiamiento Neto (VI = V – A3.1)			166

Concepto	Estimado/ Aprobado	Devengado	Recaudado/ Pagado
A2. Transferencias Federales Etiquetadas A3.2 Financiamiento Neto con Fuente de Pago de Transferencias Federales Etiquetadas (A3.2 = F2 - G2) F2. Financiamiento con Fuente de Pago de Transferencias Federales Etiquetadas G2. Amortización de la Deuda Pública con Gasto Etiquetado B2. Gasto Etiquetado (sin incluir Amortización de la Deuda Pública)			
C2. Remanentes de Transferencias Federales Etiquetadas aplicados en el periodo			
VII. Balance Presupuestario de Recursos Etiquetados (VII = A2 + A3.2 - B2 + C2)			
VIII. Balance Presupuestario de Recursos Etiquetados sin Financiamiento Neto (VIII = VII - A3.2)			

Las cifras pueden presentar diferencias por redondeos.

Magistrado Presidente

**Jefa de la Unidad de
Administración**

Mtro. Sergio Avilés Demeneghi

**Mtra. Miriam Gabriela Gómez
Tun**

FORMATO 5 ESTADO ANALÍTICO DE INGRESOS DETALLADO – LDF

TRIBUNAL ELECTORAL DE QUINTANA ROO						
Estado Analítico de Ingresos Detallado – LDF						
Del 1 de Enero al 31 de Diciembre de 2023 (b)						
(Miles de Pesos)						
Concepto ©	Ingreso					Diferencia (e)
	Estimado (d)	Ampliaciones/ (Reducciones)	Modificado	Devengado	Recaudado	
Ingresos de Libre Disposición						
A. Impuestos						
B. Cuotas y Aportaciones de Seguridad Social						
C. Contribuciones de Mejoras						
D. Derechos						
E. Productos						
F. Aprovechamientos						
G. Ingresos por Ventas de Bienes y Servicios						
H. Participaciones (H=h1+h2+h3+h4+h5+h6+h7+h8+h9+h10+h11)						
h1) Fondo General de Participaciones						
h2) Fondo de Fomento Municipal						
h3) Fondo de Fiscalización y Recaudación						
h4) Fondo de Compensación						
h5) Fondo de Extracción de Hidrocarburos						
h6) Impuesto Especial Sobre Producción y Servicios						
h7) 0.136% de la Recaudación Federal Participable						
h8) 3.17% Sobre Extracción de Petróleo						
h9) Gasolinas y Diésel						
h10) Fondo del Impuesto Sobre la Renta						
h11) Fondo de Estabilización de los Ingresos de las Entidades						
Federativas						
I. Incentivos Derivados de la Colaboración Fiscal (I=i1+i2+i3+i4+i5)						
i1) Tenencia o Uso de Vehículos						
i2) Fondo de Compensación ISAN						
i3) Impuesto Sobre Automóviles Nuevos						
i4) Fondo de Compensación de Repecos-Intermedios						
i5) Otros Incentivos Económicos						
J. Transferencias y Asignaciones						
K. Convenios						
k1) Otros Convenios y Subsidios						
L. Otros Ingresos de Libre Disposición (L=l1+l2)						
l1) Participaciones en Ingresos Locales						
l2) Otros Ingresos de Libre Disposición						
I. Total de Ingresos de Libre Disposición						
(I=A+B+C+D+E+F+G+H+I+J+K+L)						
	42,110	0	42,110	42,110	40,338	-1,772
Ingresos Excedentes de Ingresos de Libre Disposición						
Transferencias Federales Etiquetadas						
A. Aportaciones (A=a1+a2+a3+a4+a5+a6+a7+a8)						
a1) Fondo de Aportaciones para la Nómina Educativa y Gasto Operativo						
a2) Fondo de Aportaciones para los Servicios de Salud						
a3) Fondo de Aportaciones para la Infraestructura Social						
a4) Fondo de Aportaciones para el Fortalecimiento de los Municipios y de las Demarcaciones Territoriales del Distrito Federal						
a5) Fondo de Aportaciones Múltiples						
a6) Fondo de Aportaciones para la Educación Tecnológica y de Adultos						
a7) Fondo de Aportaciones para la Seguridad Pública de los Estados y del Distrito Federal						
a8) Fondo de Aportaciones para el Fortalecimiento de las Entidades Federativas						
B. Convenios (B=b1+b2+b3+b4)						
b1) Convenios de Protección Social en Salud						
b2) Convenios de Descentralización						
b3) Convenios de Reasignación						
b4) Otros Convenios y Subsidios						
C. Fondos Distintos de Aportaciones (C=c1+c2)						
c1) Fondo para Entidades Federativas y Municipios Productores de Hidrocarburos						
c2) Fondo Minero						
D. Transferencias, Subsidios y Subvenciones, y Pensiones y Jubilaciones						
E. Otras Transferencias Federales Etiquetadas						
II. Total de Transferencias Federales Etiquetadas (II= A + B + C + D + E)						
III. Ingresos Derivados de Financiamientos (III = A)						
A. Ingresos Derivados de Financiamientos						

TRIBUNAL ELECTORAL DE QUINTANA ROO						
Estado Analítico de Ingresos Detallado – LDF						
Del 1 de Enero al 31 de Diciembre de 2023 (b)						
(Miles de Pesos)						
Concepto ©	Ingreso					Diferencia (e)
	Estimado (d)	Ampliaciones/ (Reducciones)	Modificado	Devengado	Recaudado	
IV. Total de Ingresos (IV = I + II + III)	42,110	0	43,542	42,110	40,338	-1,772
Datos Informativos						
1. Ingresos Derivados de Financiamientos con Fuente de Pago de Ingresos de Libre Disposición						
2. Ingresos Derivados de Financiamientos con Fuente de Pago Transferencias Federales Etiquetadas						
3. Ingresos Derivados de Financiamientos (3 = 1 + 2)						

FORMATO 6A ESTADO ANALÍTICO DEL EJERCICIO DEL PRESUPUESTO DE EGRESOS DETALLADO LDF (CLASIFICACIÓN POR OBJETO DEL GASTO).

TRIBUNAL ELECTORAL DE QUINTANA ROO						
ESTADO ANALÍTICO DEL PRESUPUESTO DE EGRESOS DETALLADO - Ley de Disciplina Financiera						
Clasificación por Objeto del Gasto						
Del 01 de Enero al 31 de Diciembre de 2023						
(Miles de Pesos)						
Concepto	Aprobado	Ampliaciones /Reducciones	Modificado	Devengado	Pagado	Subejercicio
I. Gasto No Etiquetado	42,110	0	42,110	42,110	40,172	0
Servicios Personales	38,684	0	38,684	38,684	36,754	0
Remuneraciones al Personal de Carácter Permanente	13,335	-797	12,538	12,538	12,538	0
Remuneraciones al Personal de Carácter Transitorio	0	120	120	120	120	0
Remuneraciones Adicionales y Especiales	8,505	1,568	10,073	10,073	8,383	0
Seguridad Social	2,763	-228	2,535	2,535	2,295	0
Otras Prestaciones Sociales y Económicas	12,495	-574	11,921	11,921	11,921	0
Previsiones	0	0	0	0	0	0
Pago de Estímulos a Servidores Públicos	1,586	-89	1,497	1,497	1,497	0
Materiales y Suministros	1,173	71	1,244	1,244	1,243	0
Materiales de Administración, Emisión de Documentos y Artículos Oficiales	304	29	333	333	332	0
Alimentos y Utensilios	19	21	40	40	40	0
Materias Primas y Materiales de Producción y Comercialización	0	0	0	0	0	0
Materiales y Artículos de Construcción y de Reparación	39	78	117	117	117	0
Productos Químicos, Farmacéuticos y de Laboratorio	0	0	0	0	0	0
Combustibles, Lubricantes y Aditivos	760	-93	667	667	667	0
Vestuario, Blancos, Prendas de Protección y Artículos Deportivos	0	10	10	10	10	0
Materiales y Suministros para Seguridad	0	0	0	0	0	0
Herramientas, Refacciones y Accesorios Menores	51	26	77	77	77	0
Servicios Generales	2,179	-96	2,083	2,083	2,076	0
Servicios Básicos	315	-65	250	250	243	0
Servicios de Arrendamiento	346	-119	227	227	227	0
Servicios Profesionales, Científicos, Técnicos y Otros Servicios	613	38	651	651	651	0
Servicios Financieros, Bancarios y Comerciales	299	-92	207	207	207	0
Servicios de Instalación, Reparación, Mantenimiento y Conservación	131	119	250	250	250	0
Servicios de Comunicación Social y Publicidad	36	-29	7	7	7	0
Servicios de Traslado y Viáticos	287	100	387	387	387	0
Servicios Oficiales	132	-54	78	78	78	0
Otros Servicios Generales	20	6	26	26	26	0
Transferencias, Asignaciones, Subsidios y Otras Ayudas	0	0	0	0	0	0
Transferencias Internas y Asignaciones al Sector Público	0	0	0	0	0	0
Transferencias al Resto del Sector Público	0	0	0	0	0	0
Subsidios y Subvenciones	0	0	0	0	0	0
Ayudas Sociales	0	0	0	0	0	0
Pensiones y Jubilaciones	0	0	0	0	0	0
Transferencias a Fideicomisos, Mandatos y Otros Análogos	0	0	0	0	0	0
Transferencias a la Seguridad Social	0	0	0	0	0	0
Donativos	0	0	0	0	0	0
Transferencias al Exterior	0	0	0	0	0	0
Bienes Muebles, Inmuebles e Intangibles	74	26	99	99	99	0
Mobiliario y Equipo de Administración	74	-36	38	38	38	0
Mobiliario y Equipo Educativo y Recreativo	0	26	26	26	26	0
Equipo e Instrumental Médico y de Laboratorio	0	0	0	0	0	0
Vehículos y Equipo de Transporte	0	0	0	0	0	0
Equipo de Defensa y Seguridad	0	0	0	0	0	0
Maquinaria, Otros Equipos y Herramientas	0	0	0	0	0	0
Activos Biológicos	0	0	0	0	0	0
Bienes Inmuebles	0	0	0	0	0	0
Activos Intangibles	0	0	0	0	0	0
Inversión Pública	0	0	0	0	0	0
Obra Pública en Bienes de Dominio Público	0	0	0	0	0	0
Obra Pública en Bienes Propios	0	0	0	0	0	0
Proyectos Productivos y Acciones de Fomento	0	0	0	0	0	0
Inversiones Financieras y Otras Provisiones	0	0	0	0	0	0
Inversiones para el Fomento de Actividades Productivas	0	0	0	0	0	0
Acciones y Participaciones de Capital	0	0	0	0	0	0
Compra de Títulos y Valores	0	0	0	0	0	0
Concesión de Préstamos	0	0	0	0	0	0
Inversiones en Fideicomisos, Mandatos y Otros Análogos	0	0	0	0	0	0
Otras Inversiones Financieras	0	0	0	0	0	0
Provisiones para Contingencias y Otras Erogaciones Especiales	0	0	0	0	0	0
Participaciones y Aportaciones	0	0	0	0	0	0
Participaciones	0	0	0	0	0	0
Aportaciones	0	0	0	0	0	0
Convenios	0	0	0	0	0	0
Deuda Pública	0	0	0	0	0	0
Amortización de la Deuda Pública	0	0	0	0	0	0
Intereses de la Deuda Pública	0	0	0	0	0	0
Comisiones de la Deuda Pública	0	0	0	0	0	0
Gastos de la Deuda Pública	0	0	0	0	0	0
Costo por Coberturas	0	0	0	0	0	0
Apoyos Financieros	0	0	0	0	0	0
Adeudos de Ejercicios Fiscales Anteriores (ADEFAS)	0	0	0	0	0	0
II. Gasto Etiquetado	0	0	0	0	0	0
Servicios Personales	0	0	0	0	0	0
Remuneraciones al Personal de Carácter Permanente	0	0	0	0	0	0
Remuneraciones al Personal de Carácter Transitorio	0	0	0	0	0	0

TRIBUNAL ELECTORAL DE QUINTANA ROO						
ESTADO ANALÍTICO DEL PRESUPUESTO DE EGRESOS DETALLADO - Ley de Disciplina Financiera						
Clasificación por Objeto del Gasto						
Del 01 de Enero al 31 de Diciembre de 2023						
(Miles de Pesos)						
Concepto	Aprobado	Ampliaciones /Reducciones	Modificado	Devengado	Pagado	Subejercicio
Remuneraciones Adicionales y Especiales	0	0	0	0	0	0
Seguridad Social	0	0	0	0	0	0
Otras Prestaciones Sociales y Económicas	0	0	0	0	0	0
Previsiones	0	0	0	0	0	0
Pago de Estímulos a Servidores Públicos	0	0	0	0	0	0
Materiales y Suministros	0	0	0	0	0	0
Materiales de Administración, Emisión de Documentos y Artículos Oficiales	0	0	0	0	0	0
Alimentos y Utensilios	0	0	0	0	0	0
Materias Primas y Materiales de Producción y Comercialización	0	0	0	0	0	0
Materiales y Artículos de Construcción y de Reparación	0	0	0	0	0	0
Productos Químicos, Farmacéuticos y de Laboratorio	0	0	0	0	0	0
Combustibles, Lubrificantes y Aditivos	0	0	0	0	0	0
Vestuario, Blancos, Prendas de Protección y Artículos Deportivos	0	0	0	0	0	0
Materiales y Suministros para Seguridad	0	0	0	0	0	0
Herramientas, Refacciones y Accesorios Menores	0	0	0	0	0	0
Servicios Generales	0	0	0	0	0	0
Servicios Básicos	0	0	0	0	0	0
Servicios de Arrendamiento	0	0	0	0	0	0
Servicios Profesionales, Científicos, Técnicos y Otros Servicios	0	0	0	0	0	0
Servicios Financieros, Bancarios y Comerciales	0	0	0	0	0	0
Servicios de Instalación, Reparación, Mantenimiento y Conservación	0	0	0	0	0	0
Servicios de Comunicación Social y Publicidad	0	0	0	0	0	0
Servicios de Traslado y Viáticos	0	0	0	0	0	0
Servicios Oficiales	0	0	0	0	0	0
Otros Servicios Generales	0	0	0	0	0	0
Transferencias, Asignaciones, Subsidios y Otras Ayudas	0	0	0	0	0	0
Transferencias Internas y Asignaciones al Sector Público	0	0	0	0	0	0
Transferencias al Resto del Sector Público	0	0	0	0	0	0
Subsidios y Subvenciones	0	0	0	0	0	0
Ayudas Sociales	0	0	0	0	0	0
Pensiones y Jubilaciones	0	0	0	0	0	0
Transferencias a Fideicomisos, Mandatos y Otros Análogos	0	0	0	0	0	0
Transferencias a la Seguridad Social	0	0	0	0	0	0
Donativos	0	0	0	0	0	0
Transferencias al Exterior	0	0	0	0	0	0
Bienes Muebles, Inmuebles e Intangibles	0	0	0	0	0	0
Mobiliario y Equipo de Administración	0	0	0	0	0	0
Mobiliario y Equipo Educativo y Recreativo	0	0	0	0	0	0
Equipo e Instrumental Médico y de Laboratorio	0	0	0	0	0	0
Vehículos y Equipo de Transporte	0	0	0	0	0	0
Equipo de Defensa y Seguridad	0	0	0	0	0	0
Maquinaria, Otros Equipos y Herramientas	0	0	0	0	0	0
Activos Biológicos	0	0	0	0	0	0
Bienes Inmuebles	0	0	0	0	0	0
Activos Intangibles	0	0	0	0	0	0
Inversión Pública	0	0	0	0	0	0
Obra Pública en Bienes de Dominio Público	0	0	0	0	0	0
Obra Pública en Bienes Propios	0	0	0	0	0	0
Proyectos Productivos y Acciones de Fomento	0	0	0	0	0	0
Inversiones Financieras y Otras Provisiones	0	0	0	0	0	0
Inversiones para el Fomento de Actividades Productivas	0	0	0	0	0	0
Acciones y Participaciones de Capital	0	0	0	0	0	0
Compra de Títulos y Valores	0	0	0	0	0	0
Concesión de Préstamos	0	0	0	0	0	0
Inversiones en Fideicomisos, Mandatos y Otros Análogos	0	0	0	0	0	0
Otras Inversiones Financieras	0	0	0	0	0	0
Provisiones para Contingencias y Otras Erogaciones Especiales	0	0	0	0	0	0
Participaciones y Aportaciones	0	0	0	0	0	0
Participaciones	0	0	0	0	0	0
Aportaciones	0	0	0	0	0	0
Convenios	0	0	0	0	0	0
Deuda Pública	0	0	0	0	0	0
Amortización de la Deuda Pública	0	0	0	0	0	0
Intereses de la Deuda Pública	0	0	0	0	0	0
Comisiones de la Deuda Pública	0	0	0	0	0	0
Gastos de la Deuda Pública	0	0	0	0	0	0
Costo por Coberturas	0	0	0	0	0	0
Apoyos Financieros	0	0	0	0	0	0
Adeudos de Ejercicios Fiscales Anteriores (ADEFAS)	0	0	0	0	0	0
Total	42,110	0	42,110	42,110	40,172	0

Las cifras pueden presentar diferencias por redondeos.

Magistrado Presidente

Jefa de la Unidad de Administración

Mtro. Sergio Avilés Demeneghi

Mtra. Miriam Gabriela Gómez Tun

**FORMATO 6B ESTADO ANALÍTICO DEL EJERCICIO DEL PRESUPUESTO
DE EGRESOS DETALLADO LDF (CLASIFICACIÓN ADMINISTRATIVA)**

TRIBUNAL ELECTORAL DE QUINTANA ROO						
ESTADO ANALÍTICO DEL PRESUPUESTO DE EGRESOS DETALLADO - Ley de Disciplina Financiera						
Clasificación Administrativa						
Del 01 de Enero al 31 de Diciembre de 2023						
(Miles de Pesos)						
Entidad	Aprobado	Ampliaciones /Reducciones	Modificado	Devengado	Pagado	Subejercicio
I. Gasto No Etiquetado	42,110	0	42,110	42,110	40,172	0
Órgano Interno de Control	5,167	6	5,173	5,173	4,917	0
Despacho de la Secretaría General de Acuerdos	4,657	-113	4,544	4,544	4,324	0
Despacho Magistrado I	4,381	44	4,425	4,425	4,216	0
Despacho Magistrado II	4,426	243	4,669	4,669	4,445	0
Despacho Magistrado III	4,412	-274	4,138	4,138	3,916	0
Magistrado Presidente	1,726	-76	1,650	1,650	1,582	0
Unidad de Administración	6,316	572	6,888	6,888	6,617	0
Unidad de Comunicación y Difusión	1,445	291	1,736	1,736	1,670	0
Unidad de Informática y Documentación	1,581	10	1,591	1,591	1,518	0
Unidad de Legislación y Jurisprudencia	1,041	23	1,064	1,064	1,015	0
Unidad de Capacitación e Investigación	2,573	-150	2,423	2,423	2,314	0
Unidad de Transparencia	1,659	83	1,742	1,742	1,657	0
Defensoría Pública Electoral	2,726	-659	2,067	2,067	1,981	0
II. Gasto Etiquetado	0	0	0	0	0	0
Total	42,110	0	42,110	42,110	40,172	0

Las cifras pueden presentar diferencias por redondeos.

Magistrado Presidente

**Jefa de la Unidad de
Administración**

Mtro. Sergio Avilés Demeneghi

**Mtra. Miriam Gabriela Gómez
Tun**

FORMATO 6C ESTADO ANALÍTICO DEL EJERCICIO DEL PRESUPUESTO DE EGRESOS DETALLADO LDF (CLASIFICACIÓN FUNCIONAL)

TRIBUNAL ELECTORAL DE QUINTANA ROO						
ESTADO ANALÍTICO DEL PRESUPUESTO DE EGRESOS DETALLADO - Ley de Disciplina Financiera						
Clasificación Funcional						
Del 01 de Enero al 31 de Diciembre de 2023						
(Miles de Pesos)						
Concepto	Aprobado	Ampliaciones /Reducciones	Modificado	Devengado	Pagado	Subejercicio
I. Gasto No Etiquetado	42,110	0	42,110	42,110	40,172	
Gobierno	42,110	0	42,110	42,110	40,172	
Legislación	2,726	-659	2,067	2,067	1,981	
Justicia	39,384	659	40,043	40,043	38,191	
Coordinación de la Política de Gobierno						
Relaciones Exteriores						
Asuntos Financieros y Hacendarios						
Seguridad Nacional						
Asuntos de Orden Público y de Seguridad Interior						
Otros Servicios Generales						
Desarrollo Social						
Protección Ambiental						
Vivienda y Servicios a la Comunidad						
Salud						
Recreación, Cultura y Otras Manifestaciones Sociales						
Educación						
Protección Social						
Otros Asuntos Sociales						
Desarrollo Económico						
Asuntos Económicos, Comerciales y Laborales en General						
Agropecuaria, Silvicultura, Pesca y Caza						
Combustibles y Energía						
Minería, Manufacturas y Construcción						
Transporte						
Comunicaciones						
Turismo						
Ciencia, Tecnología e Innovación						
Otras Industrias y Otros Asuntos Económicos						
Otros						
Transacciones de la Deuda Pública / Costo Financiero de la Deuda						
Transferencias, Participaciones y Aportaciones entre Diferentes Niveles y						
Ordenes de Gobierno						
Saneamiento del Sistema Financiero						
Adeudos de Ejercicios Fiscales Anteriores						
II. Gasto Etiquetado						
Gobierno						
Legislación						
Justicia						
Coordinación de la Política de Gobierno						
Relaciones Exteriores						
Asuntos Financieros y Hacendarios						
Seguridad Nacional						
Asuntos de Orden Público y de Seguridad Interior						
Otros Servicios Generales						
Desarrollo Social						
Protección Ambiental						
Vivienda y Servicios a la Comunidad						
Salud						
Recreación, Cultura y Otras Manifestaciones Sociales						
Educación						
Protección Social						
Otros Asuntos Sociales						
Desarrollo Económico						
Asuntos Económicos, Comerciales y Laborales en General						
Agropecuaria, Silvicultura, Pesca y Caza						
Combustibles y Energía						
Minería, Manufacturas y Construcción						
Transporte						
Comunicaciones						
Turismo						
Ciencia, Tecnología e Innovación						
Otras Industrias y Otros Asuntos Económicos						

TRIBUNAL ELECTORAL DE QUINTANA ROO ESTADO ANALÍTICO DEL PRESUPUESTO DE EGRESOS DETALLADO - Ley de Disciplina Financiera Clasificación Funcional Del 01 de Enero al 31 de Diciembre de 2023 (Miles de Pesos)						
Concepto	Aprobado	Ampliaciones /Reducciones	Modificado	Devengado	Pagado	Subejercicio
Otros						
Transacciones de la Deuda Pública / Costo Financiero de la Deuda						
	42,110	0	42,110	42,110	40,172	

Magistrado Presidente

Jefa de la Unidad de Administración

Mtro. Sergio Avilés Demeneghi

Mtra. Miriam Gabriela Gómez Tun

**FORMATO 6D ESTADO ANALÍTICO DEL EJERCICIO DEL PRESUPUESTO
DE EGRESOS DETALLADO LDF**

Nombre del Ente Público ESTADO ANALÍTICO DEL PRESUPUESTO DE EGRESOS DETALLADO - Ley de Disciplina Financiera Clasificación de Servicios Personales por Categoría Del 01 de Enero al 31 de Diciembre de 2023 (Miles de Pesos)						
Concepto	Aprobado	Ampliaciones /Reducciones	Modificado	Devengado	Pagado	Subejercicio
I. Gasto No Etiquetado	38,684	0	38,684	38,684	36,754	0
Personal Administrativo y de Servicio Público	38,684	0	38,684	38,684	36,754	0
Magisterio						
Servicios de Salud						
Personal Administrativo						
Personal Médico, Paramédico y afín						
Seguridad Pública						
Gastos asociados a la Implementación de Nuevas Leyes Federales o Reformas a las mismas						
Sentencias laborales definitivas						
II. Gasto Etiquetado						
Personal Administrativo y de Servicio Público						
Magisterio						
Servicios de Salud						
Personal Administrativo						
Personal Médico, Paramédico y afín						
Seguridad Pública						
Gastos asociados a la Implementación de Nuevas Leyes Federales o Reformas a las mismas						
Sentencias laborales definitivas						
Total	38,684	0	38,684	38,684	36,754	0

Las cifras pueden presentar diferencias por redondeos.

Magistrado Presidente

**Jefa de la Unidad de
Administración**

Mtro. Sergio Avilés Demeneghi

**Mtra. Miriam Gabriela Gómez
Tun**

ANEXO 3-GUÍA DE CUMPLIMIENTO DE LA LEY DE DISCIPLINA FINANCIERA DE LAS ENTIDADES FEDERATIVAS Y MUNICIPIOS

Guía de Cumplimiento de la Ley de Disciplina Financiera de las Entidades Federativas y Municipios Del 1 de enero al 31 de diciembre de 2023							
Indicadores de Observancia (c)	Implementación		Resultado		Fundamento (h)	Comentarios (i)	
	SI	NO	Monto o valor (f)	Unidad (pesos/porcentaje) (g)			
	Mecanismo de Verificación (d)	Fecha estimada de cumplimiento (e)					
INDICADORES PRESUPUESTARIOS							
A. INDICADORES CUANTITATIVOS							
1 Balance Presupuestario Sostenible (j)							
a.	Propuesto	Iniciativa de Ley de Ingresos y Proyecto de Presupuesto de Egresos		42,793	pesos	Art. 6 y 19 de la LDF	-
b.	Aprobado	Ley de Ingresos y Presupuesto de Egresos		42,110	pesos	Art. 6 y 19 de la LDF	-
c.	Ejercido	Cuenta Pública / Formato 4 LDF		42,110	pesos	Art. 6 y 19 de la LDF	
2 Balance Presupuestario de Recursos Disponibles Sostenible (k)							
a.	Propuesto	Iniciativa de Ley de Ingresos y Proyecto de Presupuesto de Egresos		0	pesos	Art. 6 y 19 de la LDF	-

b.	Aprobado	Ley de Ingresos y Presupuesto de Egresos		0	pesos	Art. 6 y 19 de la LDF	-
c.	Ejercido	Cuenta Pública / Formato 4 LDF		0	pesos	Art. 6 y 19 de la LDF	
3 Financiamiento Neto dentro del Techo de Financiamiento Neto (l)							
a.	Propuesto	Iniciativa de Ley de Ingresos		0	pesos	Art. 6, 19 y 46 de la LDF	-
b.	Aprobado	Ley de Ingresos		0	pesos	Art. 6, 19 y 46 de la LDF	-
c.	Ejercido	Cuenta Pública / Formato 4 LDF		0	pesos	Art. 6, 19 y 46 de la LDF	
4 Recursos destinados a la atención de desastres naturales							
a.	Asignación al fideicomiso para desastres naturales (m)						
	a.1 Aprobado	Reporte Trim. Formato 6 a)		0	pesos	Art. 9 de la LDF	
	a.2 Pagado	Cuenta Pública / Formato 6 a)		0	pesos	Art. 9 de la LDF	
b.	Aportación promedio realizada por la Entidad Federativa durante los 5 ejercicios previos, para infraestructura dañada por desastres naturales (n)	Autorizaciones de recursos aprobados por el FONDE N		0	pesos	Art. 9 de la LDF	
c.	Saldo del fideicomiso para desastres naturales (o)	Cuenta Pública / Auxiliar de Cuentas		0	pesos	Art. 9 de la LDF	
d.	Costo promedio de los últimos 5 ejercicios de la reconstrucción de infraestructura dañada por desastres naturales (p)	Autorizaciones de recursos aprobados por el		0	pesos	Art. 9 de la LDF	

		FONDE N					
5 Techo para servicios personales (q)							
a.	Asignación en el Presupuesto de Egresos	Reporte Trim. Format o 6 d)		38, 684	pesos	Art. 10 y 21 de la LDF	
b.	Ejercido	Reporte Trim. Format o 6 d)		38, 684	pesos	Art. 13 fracc. V y 21 de la LDF	
Previsiones de gasto para 6 compromisos de pago derivados de APPs (r)							
a.	Asignación en el Presupuesto de Egresos	Presup uesto de Egreso s		0	pesos	Art. 11 y 21 de la LDF	
7 Techo de ADEFAS para el ejercicio fiscal (s)							
a.	Propuesto	Proyect o de Presup uesto de Egreso s		0	pesos	Art. 12 y 20 de la LDF	-
b.	Aprobado	Reporte Trim. Format o 6 a)		0	pesos	Art. 12 y 20 de la LDF	
c.	Ejercido	Cuenta Pública / Format o 6 a)		0	pesos	Art. 12 y 20 de la LDF	
B. INDICADORES CUALITATIVOS							
1 Iniciativa de Ley de Ingresos y Proyecto de Presupuesto de Egresos							LEY DE INGRE SOS:
a.	Objetivos anuales, estrategias y metas para el ejercicio fiscal (t)	Iniciativ a de Ley de Ingreso s y Proyect o de Presup uesto de Egreso s		0		Art. 5 y 18 de la LDF	-
b.	Proyecciones de ejercicios posteriores (u)	Iniciativ a de Ley de Ingreso s y Proyect o de Presup uesto de Egreso		202 3- 42, 793 202 4- 44, 001		Art. 5 y 18 de la LDF	-

		s / Formatos 7 a) y b)	202 5- 45, 321			
			202 6- 46, 681			
			202 7- 480 81			
			202 8- 49, 524			
c.	Descripción de riesgos relevantes y propuestas de acción para enfrentarlos (v)	Iniciativa de Ley de Ingresos y Proyecto de Presupuesto de Egresos	0		Art. 5 y 18 de la LDF	-
			201 8- 41, 152			-
			201 9- 39, 929			
d.	Resultados de ejercicios fiscales anteriores y el ejercicio fiscal en cuestión (w)	Iniciativa de Ley de Ingresos y Proyecto de Presupuesto de Egresos / Formatos 7 c) y d)	202 0- 36, 075		Art. 5 y 18 de la LDF	
			202 1- 37, 927			
			202 2- 44, 073			
			202 3- 42, 110			
e.	Estudio actuarial de las pensiones de sus trabajadores (x)	Proyecto de Presupuesto de Egresos / Formato 8	0		Art. 5 y 18 de la LDF	-
2 Balance Presupuestario de Recursos Disponibles, en caso de ser negativo						

a.	Razones excepcionales que justifican el Balance Presupuestario de Recursos Disponibles negativo (y)	Iniciativa de Ley de Ingresos o Proyecto de Presupuesto de Egresos		0		Art. 6 y 19 de la LDF	
b.	Fuente de recursos para cubrir el Balance Presupuestario de Recursos Disponibles negativo (z)	Iniciativa de Ley de Ingresos o Proyecto de Presupuesto de Egresos		0		Art. 6 y 19 de la LDF	
c.	Número de ejercicios fiscales y acciones necesarias para cubrir el Balance Presupuestario de Recursos Disponibles negativo (aa)	Iniciativa de Ley de Ingresos o Proyecto de Presupuesto de Egresos		0		Art. 6 y 19 de la LDF	
d.	Informes Trimestrales sobre el avance de las acciones para recuperar el Balance Presupuestario de Recursos Disponibles (bb)	Reporte Trim. y Cuenta Pública		0		Art. 6 y 19 de la LDF	
3 Servicios Personales							
a.	Remuneraciones de los servidores públicos (cc)	Proyecto de Presupuesto de Egresos		39,025		Art. 10 y 21 de la LDF	
b.	Previsiones salariales y económicas para cubrir incrementos salariales, creación de plazas y otros (dd)	Proyecto de Presupuesto de Egresos		0		Art. 10 y 21 de la LDF	
INDICADORES DEL EJERCICIO PRESUPUESTARIO							
A. INDICADORES CUANTITATIVOS							
1 Ingresos Excedentes derivados de Ingresos de Libre Disposición							
a.	Monto de Ingresos Excedentes derivados de ILD (ee)			0	pesos	Art. 14 y 21 de la LDF	-
b.	Monto de Ingresos Excedentes derivados de ILD destinados al fin del A.14, fracción I de la LDF (ff)			0	pesos	Art. 14 y 21 de la LDF	-

c.	Monto de Ingresos Excedentes derivados de ILD destinados al fin del A.14, fracción II, a) de la LDF (gg)			0	pesos	Art. 14 y 21 de la LDF	-
d.	Monto de Ingresos Excedentes derivados de ILD destinados al fin del A.14, fracción II, b) de la LDF (hh)			0	pesos	Art. 14 y 21 de la LDF	-
e.	Monto de Ingresos Excedentes derivados de ILD destinados al fin del artículo noveno transitorio de la LDF (ii)			0	pesos	Art. Noveno Transitorio de la LDF	-
B. INDICADORES CUALITATIVOS							
1	Análisis Costo-Beneficio para programas o proyectos de inversión mayores a 10 millones de UDIS (jj)			0	pesos	Art. 13 frac. III y 21 de la LDF	-
2	Análisis de conveniencia y análisis de transferencia de riesgos de los proyectos APPs (kk)			0		Art. 13 frac. III y 21 de la LDF	
3	Identificación de población objetivo, destino y temporalidad de subsidios (ll)			0		Art. 13 frac. VII y 21 de la LDF	
INDICADORES DE DEUDA PÚBLICA							
A. INDICADORES CUANTITATIVOS							
1 Obligaciones a Corto Plazo							
a.	Límite de Obligaciones a Corto Plazo (mm)			0	pesos	Art. 30 frac. I de la LDF	
b.	Obligaciones a Corto Plazo (nn)			0	pesos	Art. 30 frac. I de la LDF	

**RELACIÓN DE LAS CUENTAS BANCARIAS PRODUCTIVAS, ESPECÍFICAS
EN LAS CUALES SE DEPOSITAN RECURSOS FEDERALES
TRANSFERIDOS**

TRIBUNAL ELECTORAL DE QUINTANA ROO		
Relación de cuentas bancarias productivas específicas		
Periodo 2023		
Fondo, Programa o Convenio	Datos de la Cuenta Bancaria	
	Institución Bancaria	Número de Cuenta
NO APLICA		

RELACIÓN DE BIENES QUE COMPONEN EL PATRIMONIO DEL ENTE PÚBLICO (ENLACE WEB DONDE ESTA PUBLICADO)

<http://www.teqroo.org.mx/np9/Inventarios.php>

LINK DE LA RELACIÓN DE LOS BIENES MUEBLES:

<http://www.teqroo.org.mx/np9/conac/2023/CuartoTrimestre/rptActivosValorEnLibros.pdf>

LINK DE LA RELACION DE LOS BIENES INMUEBLES

<http://www.teqroo.org.mx/np9/conac/2023/CuartoTrimestre/rptActivosValorEnLibrosINMUEBLE.pdf>

RELACIÓN DE ESQUEMAS BURSÁTILES Y DE COBERTURAS FINANCIERAS.

En relación con esquemas bursátiles y de coberturas financieras, se aclara que no es aplicable al Tribunal Electoral de Quintana Roo, ya que este Ente no realiza operaciones de dicha naturaleza, por lo que la presente es con la finalidad de dar cumplimiento al artículo 46, último párrafo de la Ley General de Contabilidad Gubernamental.

INGRESOS POR APORTACIONES ESPECIALES FEDERALES

TRIBUNAL ELECTORAL DE QUINTANA ROO Ingresos por Aportaciones Especiales Federales* Ejercicio 2023 (Miles de Pesos)		
Concepto	Recaudado	Integración (Recaudado / total de recaudado)
Nombre del ramo (Ramo X)	0.00	0.0%
Nombre del programa, convenio o fondo federal 1	0.00	0.0%
Nombre del programa, convenio o fondo federal 2	0.00	0.0%
Nombre del programa, convenio o fondo federal 3	0.00	0.0%
Total	0.00	0.0%

* Programas y Convenios Federales del ejercicio 2023, no incluye remanentes de ejercicios anteriores.

GASTOS POR APORTACIONES ESPECIALES FEDERALES

TRIBUNAL ELECTORAL DE QUINTANA ROO Gastos Por Aportaciones Especiales Federales* Ejercicio 2023 (Miles de Pesos)				
Concepto	(A) Saldo del Devengado	(B) Saldo del Ejercido	(C) Saldo del Pagado	(A+B+C=D) Total
Nombre del ramo (Ramo X)	0.00	0.00	0.00	0.00
Nombre del programa, convenio o fondo federal 1	0.00	0.00	0.00	0.00
Nombre del programa, convenio o fondo federal 2	0.00	0.00	0.00	0.00
Nombre del programa, convenio o fondo federal 3	0.00	0.00	0.00	0.00
Total	0.00	0.00	0.00	0.00

* Programas y Convenios Federales del ejercicio 2023, no incluye remanentes de ejercicios anteriores.

ESTADO PRESUPUESTARIO DE INGRESOS Y EGRESOS

TRIBUNAL ELECTORAL DE QUINTANA ROO			
ESTADO PRESUPUESTARIO DE INGRESOS Y EGRESOS			
Del 1 de enero al 31 de diciembre de 2023 y 2022			
(Miles de pesos)			
Concepto	CRI (Ingreso Recaudado)	2023	2022
Ingresos			
Impuestos	1	0	0
Cuotas y Aportaciones de seguridad social	2	0	0
Contribuciones de mejoras	3	0	0
Derechos	4	0	0
Productos	5	0	0
Aprovechamientos	6	0	0
Ingresos por ventas de bienes y servicios	7	0	0
Participaciones	81	0	0
Aportaciones	82	0	0
Convenios	83	0	0
Transferencias, Asignaciones, Subsidios y Otras Ayudas	9	42,110	43,542
Endeudamiento interno	0	0	0
Suma de ingresos		42,110	43,542
Concepto	COG (Egresos Devengados)	2023	2022
Egresos			
Servicios personales	1000	38,684	38,996
Materiales y suministros	2000	1,244	2,143
Servicios generales	3000	2,083	2,522
Transferencias, asignaciones, subsidios y otras ayudas	4000	0	0
Bienes muebles, inmuebles e intangibles	5000	99	412
Inversión pública	6000	0	0
Inversiones financieras y otras provisiones	7000	0	0
Participaciones y aportaciones	8000	0	0
Deuda pública	9000	0	0
Suma de egresos		42,110	44,073
(Superávit o Déficit) del ejercicio		0	531

ESTADOS ANALÍTICOS COMPARATIVOS DE INGRESOS PRESUPUESTARIOS.

TRIBUNAL ELECTORAL DE QUINTANA ROO ESTADO ANALÍTICO DE INGRESOS CON BASE EN RECAUDADO Ejercicio 2023 comparativo con 2022 (Miles de Pesos)						
Concepto	2022	2023		Variaciones respecto a: Ingreso estimado 2023		Variación Real *
	Recaudado	Estimado	Recaudado	Importe	%	%
Impuestos	0	0	0	0	0	0
Cuotas y Aportaciones de Seguridad Social	0	0	0	0	0	0
Contribuciones de Mejoras	0	0	0	0	0	0
Derechos	0	0	0	0	0	0
Productos	0	0	0	0	0	0
Corriente	0	0	0	0	0	0
Capital	0	0	0	0	0	0
Aprovechamientos	0	0	0	0	0	0
Corriente	0	0	0	0	0	0
Capital	0	0	0	0	0	0
Ingresos por Ventas de Bienes y Servicios	0	0	0	0	0	0
Participaciones y Aportaciones	0	0	0	0	0	0
Transferencias, Asignaciones, Subsidios y Otras Ayudas	41,864	42,110	40,338	-1,772	-4.2%	-8.7%
Ingresos Derivados de Financiamientos	0	0	0	0	0	0
TOTALES						

* Factor de deflatación 1.048

Deflactado con el Índice Nacional de Precios Promedio del Consumidor del Estado

Las cifras pueden presentar diferencias por redondeos.

TRIBUNAL ELECTORAL DE QUINTANA ROO ESTADO ANALÍTICO DE INGRESOS CON BASE EN RECAUDADO Ejercicio 2023 comparativo con 2022 (Miles de Pesos)						
Concepto	2022	2023		Variaciones respecto a: Ingreso estimado 2023		Variación Real *
	Recaudado	Estimado	Recaudado	Importe	%	%
TOTALES	41,864	42,110	40,338	-1,772	-4.2%	-8.7%
Ingresos del Gobierno	41,864	0	0	0	0	-100.0%
Impuestos	0	0	0	0	0	0
Contribuciones de Mejoras	0	0	0	0	0	0
Derechos	0	0	0	0	0	0
Productos	0	0	0	0	0	0
Corriente	0	0	0	0	0	0
Capital	0	0	0	0	0	0
Aprovechamientos	0	0	0	0	0	0
Corriente	0	0	0	0	0	0
Capital	0	0	0	0	0	0
Participaciones y Aportaciones	0	0	0	0	0	0
Transferencias, Asignaciones, Subsidios y Otras Ayudas	41,864	0	0	0	0	0
Ingresos del Organismo y Empresas	0	42,110	40,338	-1,772		
Cuotas y Aportaciones de Seguridad social	0	0	0	0	0	0
Ingresos por Ventas de Bienes y Servicios	0	0	0	0	0	0
Transferencias, Asignaciones, Subsidios y Otras Ayudas	0	42,110	40,338	-1,772		
Ingresos derivados de Financiamiento	0	0	0	0		
Ingresos Derivados de Financiamiento	0	0	0	0		

* Factor de deflatación 1.048

Deflactado con el Índice Nacional de Precios Promedio del Consumidor del Estado

Las cifras pueden presentar diferencias por redondeos.

ESTADOS ANALÍTICOS COMPARATIVOS DEL EJERCICIO DEL PRESUPUESTO DE EGRESOS.

Estado analítico del ejercicio del Presupuesto de Egresos por Objeto del gasto

TRIBUNAL ELECTORAL DE QUINTANA ROO ESTADO ANALÍTICO DEL PRESUPUESTO DE EGRESOS CON BASE EN DEVENGADO Clasificación por Objeto del Gasto Ejercicio 2023 comparativo con 2022 (Miles de Pesos)						
Concepto	2022	2023		Variaciones respecto a: Presupuesto Aprobado 2023		Variación Real *
	Devengado	Aprobado	Devengado	Importe	%	%
Servicios Personales	38,996	38,684	38,684	0	0.0%	-6.0%
Remuneraciones al Personal de Carácter Permanente	11,856	13,335	12,538	-797	-6.0%	0.2%
Remuneraciones al Personal de Carácter Transitorio	1,597	0	120	120		-92.9%
Remuneraciones Adicionales y Especiales	9,333	8,505	10,073	1,568	18.4%	2.3%
Seguridad Social	2,382	2,763	2,535	-228	-8.3%	0.9%
Otras Prestaciones Sociales y Económicas	11,395	12,495	11,921	-574	-4.6%	-0.8%
Previsiones	0	0	0	0		
Pago de Estímulos a Servidores Públicos	2,433	1,586	1,497	-89	-5.6%	41.7%
Materiales y Suministros	2,144	1,173	1,244	71	6.1%	-45.0%
Materiales de Administración, Emisión de Documentos y Artículos Oficiales	470	304	333	29	9.6%	-32.8%
Alimentos y Utensilios	489	19	40	21	114.8%	-92.3%
Materias Primas y Materiales de Producción y Comercialización	0	0	0	0		
Materiales y Artículos de Construcción y de Reparación	367	39	117	78	196.8%	-69.8%
Productos Químicos, Farmacéuticos y de Laboratorio	0	0	0	0		
Combustibles, Lubricantes y Aditivos	663	760	667	-93	-12.2%	-4.7%
Vestuario, Blancos, Prendas de Protección y Artículos Deportivos	5	0	10	10		86.4%
Materiales y Suministros para Seguridad	0	0	0	0		
Herramientas, Refacciones y Accesorios Menores	150	51	77	26	51.9%	51.2%
Servicios Generales	2,522	2,179	2,083	-96	-4.4%	-21.7%
Servicios Básicos	323	315	250	-65	-20.5%	-26.4%
Servicios de Arrendamiento	274	346	227	-119	-34.2%	-21.2%
Servicios Profesionales, Científicos, Técnicos y Otros Servicios	605	613	651	38	6.2%	1.8%
Servicios Financieros, Bancarios y Comerciales	205	299	207	-92	-30.8%	-4.4%
Servicios de Instalación, Reparación, Mantenimiento y Conservación	587	131	250	119	90.7%	-59.7%
Servicios de Comunicación Social y Publicidad	0	36	7	-29	-81.9%	
Servicios de Traslado y Viáticos	298	287	387	100	34.8%	23.3%
Servicios Oficiales	221	132	78	-54	-41.1%	-66.7%
Otros Servicios Generales	9	20	26	6	28.1%	173.8%
Transferencias, Asignaciones, Subsidios y Otras Ayudas	0	0	0	0		
Transferencias Internas y Asignaciones al Sector Público	0	0	0	0		
Transferencias al Resto del Sector Público	0	0	0	0		
Subsidios y Subvenciones	0	0	0	0		
Ayudas Sociales	0	0	0	0		
Pensiones y Jubilaciones	0	0	0	0		
Transferencias a Fideicomisos, Mandatos y Otros Análogos	0	0	0	0		
Transferencias a la Seguridad Social	0	0	0	0		
Donativos	0	0	0	0		
Transferencias al Exterior	0	0	0	0		
Bienes Muebles, Inmuebles e Intangibles	411	74	99	26	35.0%	-77.1%
Mobiliario y Equipo de Administración	321	74	38	-36	-49.1%	-88.9%
Mobiliario y Equipo Educativo y Recreativo	60	0	26	26		-58.9%
Equipo e Instrumental Médico y de Laboratorio	0	0	0	0		
Vehículos y Equipo de Transporte	0	0	36	36		
Equipo de Defensa y Seguridad	0	0	0	0		
Maquinaria, Otros Equipos y Herramientas	30	0	0	0		100.0%
Activos Biológicos	0	0	0	0		
Bienes Inmuebles	0	0	0	0		
Activos Intangibles	0	0	0	0		
Inversión Pública	0	0	0	0		
Obra Pública en Bienes de Dominio Público	0	0	0	0		
Obra Pública en Bienes Propios	0	0	0	0		
Proyectos Productivos y Acciones de Fomento	0	0	0	0		
Inversiones Financieras y Otras Provisiones	0	0	0	0		
Inversiones para el Fomento de Actividades Productivas	0	0	0	0		
Acciones y Participaciones de Capital	0	0	0	0		
Compra de Títulos y Valores	0	0	0	0		
Concesión de Préstamos	0	0	0	0		
Inversiones en Fideicomisos, Mandatos y Otros Análogos	0	0	0	0		
Otras Inversiones Financieras	0	0	0	0		
Provisiones para Contingencias y Otras Erogaciones Especiales	0	0	0	0		
Participaciones y Aportaciones	0	0	0	0		
Participaciones	0	0	0	0		
Aportaciones	0	0	0	0		
Convenios	0	0	0	0		
Deuda Pública	0	0	0	0		
Amortización de la Deuda Pública	0	0	0	0		
Intereses de la Deuda Pública	0	0	0	0		
Comisiones de la Deuda Pública	0	0	0	0		
Gastos de la Deuda Pública	0	0	0	0		
Costo por Coberturas	0	0	0	0		
Apoyos Financieros	0	0	0	0		
Adeudos de Ejercicios Fiscales Anteriores (ADEFAS)	0	0	0	0		

TRIBUNAL ELECTORAL DE QUINTANA ROO ESTADO ANALÍTICO DEL PRESUPUESTO DE EGRESOS CON BASE EN DEVENGADO Clasificación por Objeto del Gasto Ejercicio 2023 comparativo con 2022 (Miles de Pesos)						
Concepto	2022	2023		Variaciones respecto a: Presupuesto Aprobado 2023		Variación Real *
	Devengado	Aprobado	Devengado	Importe	%	%
TOTALES	44073	42,110	42,110	0	0.0%	-9.4%

* Factor de deflatación 1.048

Deflactado con el Índice Nacional de Precios Promedio del Consumidor del Estado

Las cifras pueden presentar diferencias por redondeos.

TRIBUNAL ELECTORAL DE QUINTANA ROO ESTADO ANALÍTICO DEL PRESUPUESTO DE EGRESOS CON BASE EN FLUJO DE EFECTIVO Clasificación por Objeto del Gasto Ejercicio 2023 comparativo con 2022 (Miles de Pesos)						
Concepto	2022	2023		Variaciones respecto a: Presupuesto Aprobado 2023		Variación Real *
	Pagado	Aprobado	Pagado	Importe	%	%
Servicios Personales	38,790	38,684	36,754	-1,930	-5.0%	-10.2%
Remuneraciones al Personal de Carácter Permanente	11,856	13,335	12,538	797	-6.0%	0.2%
Remuneraciones al Personal de Carácter Transitorio	1,597	0	120	120		-92.9%
Remuneraciones Adicionales y Especiales	9,334	8,505	8,383	-122	-1.4%	-14.9%
Seguridad Social	2,176	2,763	2,295	-468	-16.9%	-0.1%
Otras Prestaciones Sociales y Económicas	11,394	12,495	11,921	-573	-4.6%	-0.8%
Previsiones	0	0	0	0		
Pago de Estímulos a Servidores Públicos	2,433	1,586	1,497	-89	-5.6%	-41.7%
Materiales y Suministros	2,143	1,173	1,243	71	6.0%	-45.0%
Materiales de Administración, Emisión de Documentos y Artículos Oficiales	470	304	332	29	9.4%	-32.9%
Alimentos y Utensilios	489	19	40	21	114.8%	-92.3%
Materias Primas y Materiales de Producción y Comercialización	0	0	0	0		
Materiales y Artículos de Construcción y de Reparación	367	39	117	78	196.8%	-69.8%
Productos Químicos, Farmacéuticos y de Laboratorio	0	0	0	0		
Combustibles, Lubricantes y Aditivos	663	760	667	-93	12.2%	-4.7%
Vestuario, Blancos, Prendas de Protección y Artículos Deportivos	5	0	10	10		86.4%
Materiales y Suministros para Seguridad	0	0	0	0		
Herramientas, Refacciones y Accesorios Menores	149	51	77	26	51.9%	-51.2%
Servicios Generales	2,473	2,179	2,076	-104	-4.8%	-20.5%
Servicios Básicos	307	315	243	-72	22.7%	-24.8%
Servicios de Arrendamiento	274	346	227	-119	-34.2%	-21.2%
Servicios Profesionales, Científicos, Técnicos y Otros Servicios	598	613	651	38	6.2%	3.2%
Servicios Financieros, Bancarios y Comerciales	205	299	207	-92	-30.8%	-4.4%
Servicios de Instalación, Reparación, Mantenimiento y Conservación	562	131	250	119	90.7%	-57.9%
Servicios de Comunicación Social y Publicidad	0	36	7	-29	-81.9%	
Servicios de Traslado y Viáticos	297	287	387	100	34.8%	23.3%
Servicios Oficiales	221	132	78	-54	-41.1%	-66.7%
Otros Servicios Generales	9	20	26	6	28.1%	173.8%
Transferencias, Asignaciones, Subsidios y Otras Ayudas	0	0	0	0		
Transferencias Internas y Asignaciones al Sector Público	0	0	0	0		
Transferencias al Resto del Sector Público	0	0	0	0		
Subsidios y Subvenciones	0	0	0	0		
Ayudas Sociales	0	0	0	0		
Pensiones y Jubilaciones	0	0	0	0		
Transferencias a Fideicomisos, Mandatos y Otros Análogos	0	0	0	0		
Transferencias a la Seguridad Social	0	0	0	0		
Donativos	0	0	0	0		
Transferencias al Exterior	0	0	0	0		
Bienes Muebles, Inmuebles e Intangibles	412	74	99	26	35.0%	-77.1%
Mobiliario y Equipo de Administración	322	74	38	-36	-49.1%	-88.9%
Mobiliario y Equipo Educativo y Recreativo	60	0	26	26		-58.9%
Equipo e Instrumental Médico y de Laboratorio	0	0	0	0		
Vehículos y Equipo de Transporte	0	0	36	36		
Equipo de Defensa y Seguridad	0	0	0	0		
Maquinaria, Otros Equipos y Herramientas	30	0	0	0		-100.0%
Activos Biológicos	0	0	0	0		
Bienes Inmuebles	0	0	0	0		
Activos Intangibles	0	0	0	0		
Inversión Pública	0	0	0	0		
Obra Pública en Bienes de Dominio Público	0	0	0	0		
Obra Pública en Bienes Propios	0	0	0	0		
Proyectos Productivos y Acciones de Fomento	0	0	0	0		
Inversiones Financieras y Otras Provisiones	0	0	0	0		
Inversiones para el Fomento de Actividades Productivas	0	0	0	0		
Acciones y Participaciones de Capital	0	0	0	0		
Compra de Títulos y Valores	0	0	0	0		
Concesión de Préstamos	0	0	0	0		
Inversiones en Fideicomisos, Mandatos y Otros Análogos	0	0	0	0		
Otras Inversiones Financieras	0	0	0	0		
Provisiones para Contingencias y Otras Erogaciones Especiales	0	0	0	0		
Participaciones y Aportaciones	0	0	0	0		
Participaciones	0	0	0	0		

TRIBUNAL ELECTORAL DE QUINTANA ROO ESTADO ANALÍTICO DEL PRESUPUESTO DE EGRESOS CON BASE EN FLUJO DE EFECTIVO Clasificación por Objeto del Gasto Ejercicio 2023 comparativo con 2022 (Miles de Pesos)						
Concepto	2022	2023		Variaciones respecto a: Presupuesto Aprobado 2023		Variación Real *
	Pagado	Aprobado	Pagado	Importe	%	%
Aportaciones	0	0	0	0		
Convenios	0	0	0	0		
Deuda Pública	0	0	0	0		
Amortización de la Deuda Pública	0	0	0	0		
Intereses de la Deuda Pública	0	0	0	0		
Comisiones de la Deuda Pública	0	0	0	0		
Gastos de la Deuda Pública	0	0	0	0		
Costo por Coberturas	0	0	0	0		
Ayos Financieros	0	0	0	0		
Adeudos de Ejercicios Fiscales Anteriores (ADEFAS)	0	0	0	0		
TOTALES	43,818	42,110	40,172	-1,938	-4.06%	-13.1%

* Factor de deflatación 1.048

Deflactado con el Índice Nacional de Precios Promedio del Consumidor del Estado

Las cifras pueden presentar diferencias por redondeos.

Estado analítico del ejercicio del Presupuesto de Egresos en clasificación por Tipo de Gasto.

TRIBUNAL ELECTORAL DE QUINTANA ROO ESTADO ANALÍTICO DEL PRESUPUESTO DE EGRESOS CON BASE EN DEVENGADO Clasificación Económica Ejercicio 2023 comparativo con 2022 (Miles de Pesos)						
Concepto	2022	2023		Variaciones respecto a: Presupuesto Aprobado 2023		Variación Real *
	Devengado	Aprobado	Devengado	Importe	%	%
Gastos Corrientes	43,661	42,036	42,011	-26	-0.1%	-8.8%
Gastos de Capital	412	74	99	26	35.0%	-77.1%
Amortizaciones de la Deuda y Disminución de Pasivos	0	0	0	0		
Pensiones y Jubilaciones	0	0	0	0		
Participaciones	0	0	0	0		
TOTALES	44,073	42,110	42,110	0	0.0%	-9.4%

* Factor de deflatación 1.048

Deflactado con el Índice Nacional de Precios Promedio del Consumidor del Estado

Las cifras pueden presentar diferencias por redondeos.

TRIBUNAL ELECTORAL DE QUINTANA ROO ESTADO ANALÍTICO DEL PRESUPUESTO DE EGRESOS CON BASE EN FLUJO DE EFECTIVO Clasificación Económica Ejercicio 2023 comparativo con 2022 (Miles de Pesos)						
Concepto	2022	2023		Variaciones respecto a: Presupuesto Aprobado 2023		Variación Real *
	Pagado	Aprobado	Pagado	Importe	%	%
Gastos Corrientes	43,406	42,036	40,073	-1,964	-4.7%	-12.5%
Gastos de Capital	412	74	99	26	35.0%	-77.1%
Amortizaciones de la Deuda y Disminución de Pasivos	0	0	0	0		
Pensiones y Jubilaciones	0	0	0	0		
Participaciones	0	0	0	0		
TOTALES	43,818	42,110	40,172	-1,938	-4.6%	-13.1%

* Factor de deflatación 1.048

Deflactado con el Índice Nacional de Precios Promedio del Consumidor del Estado

Las cifras pueden presentar diferencias por redondeos.

Estado analítico del ejercicio del Presupuesto de Egresos en Clasificación Administrativa

TRIBUNAL ELECTORAL DE QUINTANA ROO ESTADO ANALÍTICO DEL PRESUPUESTO DE EGRESOS CON BASE EN DEVENGADO Clasificación Administrativa Ejercicio 2023 comparativo con 2022 (Miles de Pesos)						
Concepto	2022	2023		Variaciones respecto a: Presupuesto Aprobado 2023		Variación Real *
	Devengado	Aprobado	Devengado	Importe	%	%
Órgano Interno de Control	4,642	5,167	5,173	6	0.1%	5.6%
Despacho Secretaría General de Acuerdos	5,798	4,657	4,544	-113	-2.4%	-25.7%
Despacho Magistrado I	5,170	4,381	4,425	44	1.0%	-18.9%
Despacho Magistrado II	5,363	4,426	4,669	243	5.5%	17.5%
Despacho Magistrado III	5,030	4,412	4,138	-274	-6.2%	-22.0%
Magistrado Presidente	2,246	1,726	1,650	-76	-4.4%	-30.4%
Unidad de Administración	6,989	6,316	6,888	572	9.1%	-6.6%
Unidad de Comunicación y Difusión	1,576	1,445	1,736	291	20.2%	4.4%
Unidad de Informática y Documentación	2,358	1,581	1,591	10	0.6%	-36.0%
Unidad de Legislación y Jurisprudencia	1,069	1,041	1,064	24	2.3%	-5.7%
Unidad de Capacitación e Investigación	2,344	2,573	2,423	-150	-5.8%	-2.0%
Unidad de Transparencia	1,488	1,659	1,742	83	5.0%	10.9%
Defensoría Pública electoral	0	2,726	2,067	-659	-24.2%	
TOTALES	44,073	42,110	42,110	0	0.0%	-9.4%

* Factor de deflatación 1.048

Deflactado con el Índice Nacional de Precios Promedio del Consumidor del Estado

Las cifras pueden presentar diferencias por redondeos.

TRIBUNAL ELECTORAL DE QUINTANA ROO ESTADO ANALÍTICO DEL PRESUPUESTO DE EGRESOS CON BASE EN FLUJO DE EFECTIVO Clasificación Administrativa Ejercicio 2023 comparativo con 2022 (Miles de Pesos)						
Concepto	2022	2023		Variaciones respecto a: Presupuesto Aprobado 2023		Variación Real *
	Pagado	Aprobado	Pagado	Importe	%	%
Órgano Interno de Control	4,107	5,167	4,917	-250	-4.8%	0.9%
Despacho Secretaría General de Acuerdos	4,404	4,657	4,324	-333	-7.2%	-28.9%
Despacho Magistrado I	4,083	4,381	4,216	-165	-3.8%	-22.4%
Despacho Magistrado II	4,237	4,426	4,445	20	0.5%	-21.1%
Despacho Magistrado III	4,092	4,412	3,916	-497	-11.3%	-25.9%
Magistrado Presidente	1,504	1,726	1,582	-145	-8.4%	-33.0%
Unidad de Administración	5,422	6,316	6,617	301	4.8%	-9.4%
Unidad de Comunicación y Difusión	1,087	1,445	1,670	225	15.6%	2.1%
Unidad de Informática y Documentación	2,089	1,581	1,518	-63	-4.0%	-38.7%
Unidad de Legislación y Jurisprudencia	988	1,041	1,015	-26	-2.5%	-9.5%
Unidad de Capacitación e Investigación	2,117	2,573	2,314	-258	-10.0%	-5.9%
Unidad de Transparencia	921	1,659	1,657	-1	-0.1%	6.4%
Defensoría Pública electoral	0	2,726	1,981	-745	-27.3%	
TOTALES	43,818	42,110	40,172	-1,938	-4.6%	-13.1%

* Factor de deflatación 1.048

Deflactado con el Índice Nacional de Precios Promedio del Consumidor del Estado

Las cifras pueden presentar diferencias por redondeos.

Estado analítico del ejercicio del Presupuesto de Egresos en Clasificación Funcional

TRIBUNAL ELECTORAL DE QUINTANA ROO ESTADO ANALÍTICO DEL PRESUPUESTO DE EGRESOS CON BASE EN DEVENGADO Clasificación Funcional Ejercicio 2023 comparativo con 2022 (Miles de Pesos)						
Concepto	2022	2023		Variaciones respecto a: Presupuesto Aprobado 2023		Variación Real *
	Devengado	Aprobado	Devengado	Importe	%	%
Gobierno	44,073	42,110	42,110	0	0.0%	-9.4%
Legislación	0	2,726	2,067	-659	-24.2%	
Justicia	44,073	39,384	40,043	659	1.7%	13.9%
Coordinación de la Política de Gobierno	0	0	0	0		
Relaciones Exteriores	0	0	0	0		
Asuntos Financieros y Hacendarios	0	0	0	0		
Seguridad Nacional	0	0	0	0		
Asuntos de Orden Público y de Seguridad Interior	0	0	0	0		
Otros Servicios Generales	0	0	0	0		
Desarrollo Social						
Protección Ambiental	0	0	0	0		
Vivienda y Servicios a la Comunidad	0	0	0	0		
Salud	0	0	0	0		
Recreación, Cultura y Otras Manifestaciones Sociales	0	0	0	0		
Educación						
Protección Social	0	0	0	0		
Otros Asuntos Sociales	0	0	0	0		
Desarrollo Económico	0	0	0	0		
Asuntos Económicos, Comerciales y Laborales en General	0	0	0	0		
Agropecuaria, Silvicultura, Pesca y Caza	0	0	0	0		
Combustibles y Energía	0	0	0	0		
Minería, Manufacturas y Construcción	0	0	0	0		
Transporte	0	0	0	0		
Comunicaciones	0	0	0	0		
Turismo	0	0	0	0		
Ciencia, Tecnología e Innovación	0	0	0	0		
Otras Industrias y Otros Asuntos Económicos	0	0	0	0		
Otros	0	0	0	0		
Transacciones de la Deuda Pública / Costo Financiero de la Deuda	0	0	0	0		
Transferencias, Participaciones y Aportaciones entre Diferentes Niveles y Ordenes de Gobierno	0	0	0	0		
Saneamiento del Sistema Financiero	0	0	0	0		
Adeudos de Ejercicios Fiscales Anteriores	0	0	0	0		
TOTALES	44,073					

* Factor de deflatación 1,048

Deflactado con el Índice Nacional de Precios Promedio del Consumidor del Estado

Las cifras pueden presentar diferencias por redondeos.

TRIBUNAL ELECTORAL DE QUINTANA ROO ESTADO ANALÍTICO DEL PRESUPUESTO DE EGRESOS CON BASE EN FLUJO DE EFECTIVO Clasificación Funcional Ejercicio 2023 comparativo con 2022 (Miles de Pesos)						
Concepto	2022	2023		Variaciones respecto a: Presupuesto Aprobado 2023		Variación Real *
	Pagado	Aprobado	Pagado	Importe	%	%
Gobierno	43,818	42,110	40,172	-1,938	-4.6%	-13.1%
Legislación	0	2,726	1,981	-745	-27.3%	-17.4%
Justicia	43,818	39,384	38,191	-1,193	-3.0%	
Coordinación de la Política de Gobierno	0	0	0	0		
Relaciones Exteriores	0	0	0	0		
Asuntos Financieros y Hacendarios	0	0	0	0		
Seguridad Nacional	0	0	0	0		
Asuntos de Orden Público y de Seguridad Interior	0	0	0	0		
Otros Servicios Generales	0	0	0	0		
Desarrollo Social	0	0	0	0		
Protección Ambiental	0	0	0	0		
Vivienda y Servicios a la Comunidad	0	0	0	0		
Salud	0	0	0	0		
Recreación, Cultura y Otras Manifestaciones Sociales	0	0	0	0		
Educación	0	0	0	0		
Protección Social	0	0	0	0		
Otros Asuntos Sociales	0	0	0	0		
Desarrollo Económico	0	0	0	0		
Asuntos Económicos, Comerciales y Laborales en General	0	0	0	0		
Agropecuaria, Silvicultura, Pesca y Caza	0	0	0	0		
Combustibles y Energía	0	0	0	0		
Minería, Manufacturas y Construcción	0	0	0	0		
Transporte	0	0	0	0		
Comunicaciones	0	0	0	0		
Turismo	0	0	0	0		
Ciencia, Tecnología e Innovación	0	0	0	0		
Otras Industrias y Otros Asuntos Económicos	0	0	0	0		
Otros	0	0	0	0		
Transacciones de la Deuda Pública / Costo Financiero de la Deuda	0	0	0	0		
Transferencias, Participaciones y Aportaciones entre Diferentes Niveles y Ordenes de Gobierno	0	0	0	0		
Saneamiento del Sistema Financiero	0	0	0	0		
Adeudos de Ejercicios Fiscales Anteriores	0	0	0	0		
TOTALES	43,818	42,110	40,172	-1,938	-4.6%	-13.1%

* Factor de deflatación 1.048

Deflactado con el Índice Nacional de Precios Promedio del Consumidor del Estado

Las cifras pueden presentar diferencias por redondeos.

ESTADO ANALÍTICO DE AVANCE FINANCIERO DE PROGRAMAS Y PROYECTOS DE INVERSIÓN.

TRIBUNAL ELECTORAL DE QUINTANA ROO ESTADO ANALÍTICO DEL AVANCES FINANCIEROS DE PROGRAMAS Y PROYECTOS DE INVERSIÓN Programas y Proyectos de Inversión Del 01 de Enero al 31 de Diciembre de 2023 (Miles de Pesos)							
Programas	Programas Presupuestario / Proyecto	Aprobado	Ampliaciones /Reducciones	Modificado	Devengado	Pagado	Subejercicio
<p>NO APLICA</p>							
TOTALES							

Las cifras pueden presentar diferencias por redondeos.