

**INSTITUTO PARA EL DESARROLLO Y
FINANCIAMIENTO DEL ESTADO DE
QUINTANA ROO**

CONTENIDO

INTRODUCCIÓN

1 INFORMACIÓN CONTABLE

- 1.1 Estado de Actividades
- 1.2 Estado de Situación Financiera
- 1.3 Estado de Variación en la Hacienda Pública
- 1.4 Estado de Cambios en la Situación Financiera
- 1.5 Estado de Flujos de Efectivo
- 1.6 Estado Analítico del Activo
- 1.7 Estado Analítico de la Deuda y Otros Pasivos
- 1.8 Informe sobre Pasivos Contingentes
- 1.9 Notas a los Estados Financieros

2 INFORMACIÓN PRESUPUESTARIA

- 2.1 Estado analítico de ingresos
 - 2.1 Análisis y evolución de los ingresos presupuestarios
- 2.2 Estados analíticos del ejercicio del Presupuesto de Egresos 2023
 - 2.2.1 Estado analítico del ejercicio del Presupuesto de Egresos por Objeto del gasto
 - 2.2.2 Estado analítico del ejercicio del Presupuesto de Egresos en clasificación por Tipo de Gasto
 - 2.2.3 Estado analítico del ejercicio del Presupuesto de Egresos en clasificación Administrativa
 - 2.2.4 Estado analítico del ejercicio del Presupuesto de Egresos en clasificación Funcional
 - 2.2.5 Endeudamiento Neto
 - 2.2.6 Intereses de la Deuda
 - 2.2.7 Indicadores de Postura Fiscal
- 2.3 Análisis del Ejercicio del Presupuesto de Egresos.
 - 2.3.1 Presupuesto aprobado y adecuaciones.
 - 2.3.2 Ejercicio del Presupuesto de Egresos 2023.

3 INFORMACIÓN PROGRAMÁTICA

- 3.1 Gasto por categoría programática.
 - 3.1.1 Programas presupuestarios
- 3.2 Indicadores para resultados.

3.2.1 Principales Indicadores de Resultados por Programa Presupuestario y Alineación Funcional.

3.2.2 Principales Indicadores de Programas Presupuestarios según los Objetivos del Plan Estatal de Desarrollo 2023-2027 y sus Programas Derivados.

3.2.3 Principales Acciones y Resultados de la gestión de Programas Presupuestarios.

3.2.3.1 Avance de Cumplimiento de los Objetivos y Metas.

3.2.4 Beneficiarios por programa presupuestario y componente.

3.2.5 De los programas Destinados a la Atención de la Perspectiva de Género.

3.2.6 De los programas destinados a la Atención de la Política Anticorrupción del Estado de Quintana Roo.

3.2.7 De los programas orientados a la atención de los Derechos de las Niñas, Niños y Adolescentes.

4 ANEXOS

- Formatos referidos por la Ley de Disciplina Financiera de las Entidades Federativas y Municipios.
- Guía de cumplimiento de la Ley de Disciplina Financiera de las Entidades Federativas y los Municipios.

- Relación de las cuentas bancarias productivas específicas en las cuales se depositen los recursos federales transferidos.
- Relación de esquemas bursátiles y de coberturas financieras.
- Relación de bienes que componen el patrimonio del ente público (enlace web donde está publicado).
- Ingresos por aportaciones especiales federales.
- Gastos por aportaciones especiales federales.
- Estado presupuestario de ingresos y egresos.
- Estados analíticos comparativos de ingresos presupuestarios.
- Estados analíticos comparativos del ejercicio del Presupuesto de Egresos.
 - o Estado analítico del ejercicio del Presupuesto de Egresos por Objeto del gasto
 - o Estado analítico del ejercicio del Presupuesto de Egresos en clasificación por Tipo de Gasto.
 - o Estado analítico del ejercicio del Presupuesto de Egresos en clasificación Administrativa
 - o Estado analítico del ejercicio del Presupuesto de Egresos en clasificación Funcional

Estado analítico de Avance Financiero de Programas y Proyectos de Inversión.

INTRODUCCIÓN

El Instituto para el Desarrollo y Financiamiento del Estado de Quintana Roo, fue constituido el 06 de octubre del año 2006, mediante Decreto N° 104 por el que se aprueba la Ley del Instituto para el Desarrollo y Financiamiento del Estado de Quintana Roo, se crea como organismo público descentralizado de la administración pública del Estado, con personalidad jurídica y patrimonio propio.

A través del Instituto para el Desarrollo y Financiamiento del Estado de Quintana Roo se busca asesorar a las Entidades de la Administración Pública del Estado para lograr una planeación financiera integral, acceder a financiamientos de

manera unitaria y/o colectiva en los mejores términos y condiciones posibles a los mercados financieros; constituirse como acreedor de las entidades, atraer capitales e inversiones públicas y privadas al Estado mediante el diseño y aplicación de mecanismos financieros y diseñar e instrumentar proyectos públicos productivos.

MISIÓN

Otorgar a las Entidades de la Administración Pública Estatal y Municipal, financiamientos para inversión pública productiva, en las mejores condiciones de mercado financiero y lograr una planeación financiera integral en el Estado de Quintana Roo.

VISIÓN

Otorgar a las Entidades de la Administración Pública Estatal y Municipal, financiamientos para inversión pública productiva, en las mejores condiciones de mercado financiero y lograr una planeación financiera integral en el Estado de Quintana Roo.

OBJETIVOS

El organismo tiene como objeto y fines coadyuvar con las entidades a las que se refiere el Artículo 2º de la Ley de Deuda Pública del Estado de Quintana Roo, en las siguientes acciones:

- I.- Asesorar a las entidades para lograr una planeación financiera integral;
- II.- Acceder a financiamiento de manera unitaria y/o colectiva en los mejores términos y condiciones posibles a los mercados financieros;
- .- Constituirse como acreedor de las entidades a que se refiere el Artículo 2º de la Ley de Deuda del Estado de Quintana Roo;
- IV.- Atraer capitales e inversiones públicas y privadas al Estado mediante el diseño y aplicación de mecanismos conducentes en el ámbito de su competencia;
- V.-Diseñar e instrumentar proyectos públicos productivos.


Para el cumplimiento de su objeto y el ejercicio de las atribuciones, el Instituto para el Desarrollo y Financiamiento del Estado de Quintana Roo, en todo momento estará sujeto a las normas, lineamientos, directrices y mecanismos de coordinación, control y evaluación que determine la Secretaría de Finanzas y Planeación del Estado de Quintana Roo, en su calidad de coordinadora de sector del mismo.

1 INFORMACIÓN CONTABLE

1.1 ESTADO DE ACTIVIDADES

INSTITUTO PARA EL DESARROLLO Y FINANCIAMIENTO DEL ESTADO DE QUINTANA ROO ESTADO DE ACTIVIDADES Del 01 de Enero al 31 de Diciembre de 2023 y Ejercicio Fiscal 2022 (Miles de pesos)		
Concepto	2023	2022
INGRESOS Y OTROS BENEFICIOS		
Ingresos de gestión:		
Impuestos	11,328	8,572
Cuotas y aportaciones de seguridad social		
Contribuciones de mejoras		
Derechos		
Productos		
Aprovechamientos		
Ingresos por venta de bienes y prestación de servicios	11,328	8,572
Participaciones, aportaciones, Convenios, Incentivos Derivados de la Colaboración Fiscal, Fondos Distintos de Aportaciones, Transferencias, Asignaciones, Subsidios y Subvenciones, y Pensiones y Jubilaciones	11,048	10,950
Participaciones, Aportaciones, Convenios, Incentivos derivados de la colaboración fiscal y fondos distintos de Aportaciones	11,048	10,950
Transferencia, asignaciones, subsidios y subvenciones, y Pensiones y Jubilaciones		
Otros ingresos y beneficios		268
Ingresos financieros		268
Incremento por variación de inventarios		
Disminución del exceso de estimaciones por pérdida o deterioro u obsolescencia		
Disminución del exceso de provisiones		
Otros ingresos y beneficios varios		
Total de ingresos y otros beneficios	22,376	19,790
GASTOS Y OTRAS PÉRDIDAS		
Gastos de funcionamiento	11,230	9,392
Servicios personales	6,157	5,887
Materiales y suministros	770	682
Servicios generales	4,303	2,823
Transferencia, asignaciones, subsidios y otras ayudas		
Transferencias internas y asignaciones al sector público		
Transferencias al resto del sector público		
Subsidios y subvenciones		
Ayudas sociales		
Pensiones y jubilaciones		
Transferencias a fideicomisos, mandatos y contratos análogos		
Transferencias a la seguridad social		
Donativos		
Transferencias al exterior		
Participaciones y aportaciones		
Participaciones		
Aportaciones		
Convenios		
Intereses, comisiones y otros gastos de la deuda pública	11,328	8,572
Intereses de la deuda pública	11,328	8,572
Comisiones de la deuda pública		
Gastos de la deuda pública		
Costo por coberturas		
Apoyos financieros		
Otros gastos y pérdidas extraordinarias		
Estimaciones, depreciaciones, deterioros, obsolescencia y amortizaciones		
Provisiones		
Disminución de inventarios		
Otros gastos		
Inversión pública		
Inversión pública no capitalizable		
Total de gastos y otras pérdidas	22,558	17,964
RESULTADOS DEL EJERCICIO (AHORRO/DESAHORRO)	-182	1,826

"Bajo protesta de decir verdad declaramos que los Estados Financieros y sus notas, son razonablemente correctos y son responsabilidad del emisor".

Director General

Lic. Ari Adler Brotman

Director Financiero

Directora de Administración y Finanzas

Lic. Ingrid Milagros Caballero Méndez

**CUENTA PÚBLICA
2023**




A handwritten signature in blue ink, consisting of several fluid, overlapping strokes, positioned above a horizontal line.

C.P. Eduardo José Flores Casares

1.2 ESTADO DE SITUACIÓN FINANCIERA

INSTITUTO PARA EL DESARROLLO Y FINANCIAMIENTO DEL ESTADO DE QUINTANA ROO					
ESTADO DE SITUACIÓN FINANCIERA					
Al 31 de diciembre de 2023 y al 31 de diciembre de 2022					
(Miles de pesos)					
Concepto	2023	2022	Concepto	2023	2022
Activo			Pasivo		
Activo circulante			Pasivo circulante		
Efectivo y equivalentes	649	1,542	Cuentas por pagar a corto plazo	1,588	2,302
Derechos a recibir efectivo o equivalentes	8,121	7,409	Documentos por pagar a corto plazo		
Derechos a recibir bienes o servicios			Porción a corto plazo de la deuda pública a largo plazo	7,952	7,087
Inventarios			Titulos y valores a corto plazo		
Almacenes			Pasivos diferidos a corto plazo		
Estimación por pérdida o deterioro de activos circulantes			Fondos y bienes de terceros en garantía y/o administración a corto plazo		
Otros activos circulantes			Provisiones a corto plazo		
			Otros pasivos a corto plazo		
Total de activos circulantes	8,770	8,951	Total de pasivos circulantes	9,540	9,389
Activo no circulante			Pasivo no circulante		
Inversiones financieras a largo plazo	1	1	Cuentas por pagar a largo plazo		
Derechos a recibir efectivo o equivalentes a largo plazo	75,594	83,546	Documentos por pagar a largo plazo		
Bienes inmuebles, infraestructura y construcciones en proceso			Deuda pública a largo plazo	75,594	83,547
Bienes muebles	59	173	Pasivos diferidos a largo plazo		
Activos intangibles			Fondos y bienes de terceros en garantía y/o en administración a largo plazo		
Depreciación, deterioro y amortización acumulada de bienes	-59	-173	Provisiones a largo plazo		
Activos diferidos					
Estimación por pérdida o deterioro de activos no circulantes					
Otros activos no circulantes					
			Total de pasivos no circulantes	75,594	83,547
			Total del pasivo	85,134	92,936
			Hacienda pública/patrimonio		
			Hacienda pública/patrimonio contribuido		
			Aportaciones		
			Donaciones de capital		
			Actualización de la hacienda pública/patrimonio		
			Hacienda pública/patrimonio generado	-769	-438
			Resultados del ejercicio		
			(Ahorro/desahorro)	-182	1,826
			Resultados de ejercicios anteriores	339	-1,487
			Revalúos		
			Reservas		
			Rectificaciones de resultados de ejercicios anteriores	-926	-777
			Exceso o insuficiencia en la actualización de la hacienda pública/patrimonio		
			Resultado por posición monetaria		
			Resultado por tenencia de activos no monetarios		
Total de activos no circulante	75,595	83,547	Total hacienda pública/patrimonio	-769	-438
Total del activo	84,365	92,498	Total del pasivo y hacienda pública/patrimonio	84,365	92,498

"Bajo protesta de decir verdad declaramos que los Estados Financieros y sus notas, son razonablemente correctos y son responsabilidad del emisor".

Director General

Lic. Ari Adler Brotman

Directora de Administración y Finanzas

Lic. Ingrid Milagros Caballero Méndez

Director Financiero




C.P. Eduardo José Flores Casares

1.3 ESTADO DE VARIACIÓN EN LA HACIENDA PÚBLICA FINANCIERA

INSTITUTO PARA EL DESARROLLO Y FINANCIAMIENTO DEL ESTADO DE QUINTANA ROO ESTADO DE VARIACION EN LA HACIENDA PÚBLICA Del 1 de Enero al 31 de Diciembre de 2023 (Miles de pesos)					
Concepto	Hacienda pública/patrimonio o contribuido	Hacienda pública/patrimonio generado de ejercicio anteriores	Hacienda pública/patrimonio generado del ejercicio	Exceso o Insuficiencia en la Actualización de la Hacienda Pública / Patrimonio	Total
Hacienda Pública / Patrimonio Contribuido Neto de 2022					
Aportaciones Donaciones de capital Actualización de la hacienda pública/patrimonio					
Hacienda Pública / Patrimonio Generado Neto de 2022		-2,264	1,826		-438
Resultados del ejercicio (ahorro/desahorro)					
			1,826		1,826
Resultados de ejercicios anteriores					
		-1,487			-1,487
Revalúos					
Reservas					
Rectificaciones de Resultados de Ejercicios Anteriores					
		-777			-777
Exceso o Insuficiencia en la Actualización de la Hacienda Pública / Patrimonio Neto de 2022					
Resultado por Posición Monetaria					
Resultado por Tenencia de Activos no Monetarios					
Hacienda Pública / Patrimonio Neto Final de 2022		-2,264	1,826		-438
Cambios en la Hacienda Pública / Patrimonio Contribuido Neto de 2023					
Aportaciones Donaciones de capital Actualización de la hacienda pública/patrimonio					
Variaciones de la Hacienda Pública / Patrimonio Generado Neto de 2023		1,826	-2,157		-331
Resultados del ejercicio (ahorro/desahorro)					
			-182		-182
Resultados de ejercicios anteriores					
		1,826	-1,826		
Revalúos					
Reservas					
Rectificaciones de Resultados de Ejercicios Anteriores					
			-149		-149
Cambios en el Exceso o Insuficiencia en la Actualización de la Hacienda Pública / Patrimonio Neto de 2023					
Resultado por Posición Monetaria					
Resultado por Tenencia de Activos no Monetarios					
Hacienda Pública / Patrimonio Neto Final de 2023		-438	-331		-769

"Bajo protesta de decir verdad declaramos que los Estados Financieros y sus notas, son razonablemente correctos y son responsabilidad del emisor".

Director General

Lic. Ari Adler Brotman

Directora de Administración y Finanzas

Lic. Ingrid Milagros Caballero Méndez

Director Financiero




C.P. Eduardo José Flores Casares

1.4 ESTADO DE CAMBIOS EN LA SITUACIÓN FINANCIERA

INSTITUTO PARA EL DESARROLLO Y FINANCIAMIENTO DEL ESTADO DE QUINTANA ROO ESTADO DE CAMBIOS EN LA SITUACIÓN FINANCIERA Del 1 de Enero al 31 de Diciembre de 2023 (Miles de pesos)		
Activo	Origen	Aplicación
Activo circulante	893	712
Efectivo y equivalentes	893	
Derechos a recibir efectivo o equivalentes		712
Derechos a recibir bienes o servicios		
Inventarios		
Almacenes		
Estimación por pérdida o deterioro de activos circulantes		
Otros activos circulantes		
Activo no circulante	8,066	114
Inversiones financieras a largo plazo		
Derechos a recibir efectivo o equivalentes a largo plazo	7,952	
Bienes inmuebles, infraestructura y construcciones en proceso		
Bienes muebles	114	
Activos intangibles		
Depreciación, deterioro y amortización acumulada de bienes		114
Activos diferidos		
Estimación por pérdida o deterioro de activos no circulantes		
Otros activos no circulantes		
Pasivo	864	8,666
Pasivo circulante	864	714
Cuentas por pagar a corto plazo		714
Documentos por pagar a corto plazo		
Porción a corto plazo de la deuda pública a largo plazo	864	
Títulos y valores a corto plazo		
Pasivos diferidos a corto plazo		
Fondos y bienes de terceros en garantía y/o administración a corto plazo		
Provisiones a corto plazo		
Otros pasivos a corto plazo		
Pasivo no circulante		7,952
Cuentas por pagar a largo plazo		
Documentos por pagar a largo plazo		
Deuda pública a largo plazo		7,952
Pasivos diferidos a largo plazo		
Fondos y bienes de terceros en garantía y/o en administración a largo plazo		
Provisiones a largo plazo		
Hacienda pública/patrimonio	1,826	2,157
Hacienda pública/patrimonio contribuido		
Aportaciones		
Donaciones de capital		
Actualización de la hacienda pública/patrimonio		
Hacienda pública/patrimonio generado	1,826	2,157
Resultados del ejercicio (ahorro/desahorro)		2,008
Resultados de ejercicios anteriores	1,826	
Revalúos		
Reservas		
Rectificaciones de resultados de ejercicios anteriores		149
Exceso o insuficiencia en la actualización de la hacienda pública/patrimonio		
Resultado por posición monetaria		
Resultado por tenencia de activos no monetarios		
VERIFICACIÓN DE ORIGENES Y APLICACIONES	11,649	11,649

"Bajo protesta de decir verdad declaramos que los Estados Financieros y sus notas, son razonablemente correctos y son responsabilidad del emisor".

Directo General

Lic. Ari Adler Brotman

Directora de Administración y Finanzas

Lic. Ingrid Milagros Caballero Méndez

Director Financiero



C.P. Eduardo José Flores Casares

1.5 ESTADO DE FLUJOS DE EFECTIVO

INSTITUTO PARA EL DESARROLLO Y FINANCIAMIENTO DEL ESTADO DE QUINTANA ROO		
ESTADO DE FLUJOS DE EFECTIVO		
Del 1 de Enero al 31 de Diciembre de 2023 y Ejercicio Fiscal 2022		
(Miles de pesos)		
Concepto	2023	2022
Flujos de efectivo de las actividades de operación		
Origen		
Impuestos	29,463	26,107
Cuotas y aportaciones de seguridad social		
Contribuciones de mejoras		
Derechos		
Productos		
Aprovechamientos		
Ingresos por venta de bienes y servicios	18,415	15,157
Participaciones, Aportaciones, Convenios, Incentivos derivados de la colaboración fiscal y fondos distintos de Aportaciones		
Transferencia, asignaciones, subsidios y subvenciones, y Pensiones y Jubilaciones	11,048	10,950
Otros orígenes de operación		
Aplicación		
Servicios personales	12,055	10,211
Materiales y suministros	5,947	5,724
Servicios generales	771	682
Transferencias internas y asignaciones al sector público	4,102	2,608
Transferencias al resto del sector público		
Subsidios y subvenciones		
Ayudas sociales		
Pensiones y jubilaciones		
Transferencias a fideicomisos, mandatos y contratos análogos		
Transferencias a la seguridad social		
Donativos		
Transferencias al exterior		
Participaciones		
Aportaciones		
Convenios		
Otras aplicaciones de operación	1,235	1,197
Flujos netos de efectivo por actividades de operación	17,408	15,896
Flujos de efectivo de las actividades de inversión		
Origen		
Bienes inmuebles, infraestructura y construcciones en proceso	114	
Bienes muebles		
Otros orígenes de inversión	114	
Aplicación		
Bienes inmuebles, infraestructura y construcciones en proceso		
Bienes muebles		
Otras aplicaciones de inversión		
Flujos netos de efectivo por actividades de inversión	114	
Flujo de efectivo de las actividades de financiamiento		
Origen		
Endeudamiento neto		
Interno		
Externo		
Otros Orígenes de Financiamiento		
Aplicación		
Servicios de la deuda	18,415	14,889
Interno	18,415	14,889
Externo		
Otras aplicaciones de financiamiento		
Flujos netos de efectivo por actividades de financiamiento	-18,415	-14,889
Incremento/disminución neta en el efectivo y equivalentes al efectivo	-893	1,007
Efectivo y equivalentes al efectivo al inicio del ejercicio	1,542	535
Efectivo y equivalentes al efectivo al final del ejercicio	649	1,542

"Bajo protesta de decir verdad declaramos que los Estados Financieros y sus notas, son razonablemente correctos y son responsabilidad del emisor".

Director General

Lic. Ari Adler Brotman

Directora de Administración y Finanzas

Lic. Ingrid Milagros Caballero Méndez

Director Financiero




C.P. Eduardo José Flores Casares

1.6 ESTADO ANALÍTICO DEL ACTIVO

INSTITUTO PARA EL DESARROLLO Y FINANCIAMIENTO DEL ESTADO DE QUINTANA ROO					
ESTADO ANALÍTICO DE ACTIVO					
Del 1 de enero al 31 de diciembre de 2023					
(Miles de pesos)					
Concepto	Saldo Inicial	Cargos del Periodo	Abonos del Periodo	Saldo Final	Variación del Periodo
ACTIVO	92,498	74,913	83,046	84,365	-8,133
Activo circulante	8,951	74,799	74,980	8,770	-181
Efectivo y equivalentes	1,542	33,279	34,172	649	-893
Derechos a recibir efectivo o equivalentes	7,409	41,520	40,808	8,121	712
Derechos a recibir bienes o servicios					
Inventarios					
Almacenes					
Estimación por pérdida o deterioro de activos circulantes					
Otros activos circulantes					
Activo no circulante	83,547	114	8,066	75,595	-7,952
Inversiones financieras a largo plazo	1			1	
Derechos a recibir efectivo o equivalentes a largo plazo	83,546		7,952	75,594	-7,952
Bienes inmuebles, infraestructura y construcciones en proceso					
Bienes muebles	173		114	59	-114
Activos intangibles					
Depreciación, deterioro y amortización					
acumulada de bienes	-173	114		-59	114
Activos diferidos					
Estimación por pérdida o deterioro de activos no circulantes					
Otros activos no circulantes					

"Bajo protesta de decir verdad declaramos que los Estados Financieros y sus notas, son razonablemente correctos y son responsabilidad del emisor".

Director General

Lic. Ari Adier Bretman

Director Financiero

C.P. Eduardo José Flores Casares

Directora de Administración y Finanzas

Lic. Ingrid Milagros Caballero Méndez

1.7 ESTADO ANALÍTICO DE LA DEUDA Y OTROS PASIVOS

INSTITUTO PARA EL DESARROLLO Y FINANCIAMIENTO DEL ESTADO DE QUINTANA ROO				
ESTADO ANALÍTICO DE LA DEUDA Y OTROS PASIVOS				
Del 1 de enero al 31 de diciembre de 2023				
(Miles de pesos)				
Denominación de las Deudas	Moneda de Contratación	Institución o País Acreedor	Saldo Inicial del Periodo	Saldo Final del Periodo
DEUDA PÚBLICA				
Corto plazo				
Deuda interna				
Instituciones de crédito	Peso	México	7,087	7,952
Títulos y valores			7,087	7,952
Arrendamientos financieros				
Deuda externa				
Organismos financieros internacionales				
Deuda bilateral				
Títulos y valores				
Arrendamientos financieros				
Subtotal de Deuda Pública a corto plazo			7,087	7,952
Largo plazo				
Deuda interna				
Instituciones de crédito	Peso	México	83,547	75,594
Títulos y valores			83,547	75,594
Arrendamientos financieros				
Deuda externa				
Organismos financieros internacionales				
Deuda bilateral				
Títulos y valores				
Arrendamientos financieros				
Subtotal de Deuda Pública a largo plazo			83,547	75,594
Total de Otros pasivos			2,302	1,588
Total Deuda Pública y Otros Pasivos			92,936	85,134

"Bajo protesta de decir verdad declaramos que los Estados Financieros y sus notas, son razonablemente correctos y son responsabilidad del emisor".

Director General

Lic. Ari Adler Brotman

Directora de Administración y Finanzas

Lic. Ingrid Milagros Caballero Méndez

Director Financiero

C.P. Eduardo José Flores Casares

1.8 INFORME SOBRE PASIVOS CONTINGENTES

Informe Sobre Pasivos Contingentes 1° de enero al 31 de diciembre de 2023

El Instituto para el Desarrollo y Financiamiento del Estado de Quintana Roo , no cuenta con Pasivos Contingentes del 01 de enero al 31 de diciembre del ejercicio fiscal 2023, no cuenta con ninguna demanda o juicio pendiente o en proceso que involucren posibles daños, perdidas, demandas o que pidieran afectar en forma importante el patrimonio del Instituto.

Director General	Directora de Administración y Finanzas
	
Lic. Ari Adler Brotman	Lic. Ingrid Milagros Caballero Méndez
Director Financiero	
	
C.P. Eduardo José Flores Casares	

Leyenda

"Bajo protesta de decir verdad declaramos que los Estados Financieros y sus notas, son razonablemente correctos y son responsabilidad del emisor".

1.9 NOTAS A LOS ESTADOS FINANCIEROS

**Notas a los Estados Financieros
Al 31 de diciembre de 2023 y 2022
(Miles de pesos)**

a) NOTAS DE GESTIÓN ADMINISTRATIVA

1. AUTORIZACION E HISTORIA

El Instituto para el Desarrollo y Financiamiento del estado de Quintana Roo fue constituido el 06 de octubre del año 2006, mediante Decreto N° 104 por el que se aprueba la Ley del Instituto para el Desarrollo y Financiamiento del Estado de Quintana Roo.

Se crea como organismo público descentralizado de la administración pública del Estado, con personalidad jurídica y patrimonio propio.

2. PANORAMA ECONOMICO Y FINANCIERO

El Instituto opera con el presupuesto autorizado y asignado en el Presupuesto de Egresos del Estado de cada ejercicio fiscal, asimismo con los Ingresos Propios.

Conforme lo anterior se integra el techo presupuestal, para desarrollar las actividades sustantivas para el cumplimiento de los objetivos del Instituto, de acuerdo al Plan Estatal de Desarrollo vigente.

3. ORGANIZACIÓN Y OBJETO SOCIAL

El organismo tiene como objeto y fines coadyuvar con las entidades a las que se refiere el Artículo 2° de la Ley de Deuda Pública del Estado de Quintana Roo.

4. BASES DE PREPARACIÓN DE LOS ESTADOS FINANCIEROS

La Entidad prepara los estados financieros cumpliendo con las disposiciones en materia de información financiera establecidas en la Ley General de Contabilidad Gubernamental y la normatividad emitida por el Consejo Nacional de Armonización Contable.

Para cumplir con lo que establece la Ley General de Contabilidad Gubernamental y con La normatividad en la materia emitida por el Consejo Nacional de Armonización Contable "CONAC", se emiten los presentes Estados Financieros desde el Sistema denominado "SACG.Net" para el registro contable de las operaciones del Instituto para el Desarrollo y Financiamiento del Estado de Quintana Roo.

5. POLÍTICAS DE CONTABILIDAD SIGNIFICATIVAS

Las políticas contables se fundamentan en los postulados básicos de contabilidad gubernamental que configuran el sistema de contabilidad, teniendo incidencia en la identificación, el análisis, la interpretación, la captación, el procesamiento y el reconocimiento de las transformaciones, transacciones y otros eventos que afectan el ente público.

Principales políticas y prácticas contables gubernamentales

Las políticas de contabilidad Gubernamental adoptadas por el Instituto para el Desarrollo y Financiamiento del Estado de Quintana Roo, para la elaboración de sus Estados Financieros contables, están de acuerdo con las disposiciones establecidas en la Ley General de Contabilidad Gubernamental y la normatividad emitida por el Consejo Nacional de Armonización, y por el Consejo Estatal de Armonización Contable del Estado de Quintana Roo.

Las principales políticas contables gubernamentales se resumen a continuación:

Base acumulativa. El registro de las transacciones en el Instituto para el Desarrollo y Financiamiento del Estado de Quintana Roo se realiza con base al gasto e ingreso devengado.

Ingresos. Los ingresos se registran cuando sean efectivamente cobrado en cada una de las etapas, en: estimado, modificado, devengado y recaudado.

6. POSICIÓN EN MONEDA EXTRANJERA Y PROTECCIÓN POR RIESGO CAMBIARIO
No Aplica

7. REPORTE ANALÍTICO DEL ACTIVO

Los bienes muebles se encuentran registrados a su costo de adquisición e incluye el impuesto al valor agregado como parte del mismo. Se deprecian en línea recta considerando las tasas de depreciación emitidas por el Consejo Nacional de Armonización Contable, como se detalla a continuación:

CUENTA	CONCEPTO	AÑOS DE VIDA ÚTIL	% DE DEPRECIACIÓN ANUAL
1.2.4	BIENES MUEBLES		
1.2.4.1	Mobiliario y Equipo de Administración.		
1.2.4.1.1	Muebles de oficina y estantería	10	10
1.2.4.1.3	Equipo de cómputo y de Tecnologías de la Información	3	33.3

1.2.4.1.9	Otros mobiliarios y Equipos de Administración	10	10
1.2.4.2	Mobiliario y Equipo Educativo y recreativo		
1.2.4.2.1	Equipo y Aparatos Audiovisuales	3	33.3
1.2.4.4	Equipo de Transporte		
1.2.4.4.1	Automóviles y Equipo Terrestre	5	20
1.2.4.6	Maquinaria, Otros equipos y Herramientas		
1.2.4.6.5	Equipo de Comunicación y Telecomunicación	10	10
1.2.4.6.6	Equipo de Generación Eléctrica, Aparatos y Accesorios Eléctricos	10	10

8. FIDEICOMISOS, MANDATOS Y ANÁLOGOS

No Aplica

9. REPORTE DE LA RECAUDACIÓN

No Aplica

10. INFORMACIÓN SOBRE LA DEUDA Y EL REPORTE ANALÍTICO DE LA DEUDA

Actualmente se tiene un financiamiento contratado a favor del Municipio de Othón P. Blanco.- IDEFIN-BANORTE.

Acreeedor: Banco BANORTE

Tipo de Obligación: Crédito en cuenta corriente

Fecha de firma del contrato: 4 de febrero del 2011

Monto original contratado: \$130,000 miles de pesos

Plazo de tasa de interés pactado: Los intereses que devengara cada disposición se liquidara mediante pagos mensuales conforme al calendario de pagos correspondientes.

Tasa de interés mensual pactada: La tasa de interés anual se calculara mediante la adición del margen aplicable a la tasa TIIE en la fecha de determinación de la tasa de interés anual.

Plazo pactado para pagar la deuda: 20 años

Fecha de vencimiento de la deuda: 08 de febrero del 2031

Destino para el cual fue contraída la obligación: Inversión Pública Productiva del municipio de Othón P. Blanco.

11. CALIFICACIONES OTORGADAS

Fitch Ratings mantiene la calificación de 'BBB (mex)' que evalúa de la calidad crediticia del Instituto para el Desarrollo y Financiación del Estado de Quintana Roo (IDEFIN) y Mantiene la Perspectiva Estable.

12. PROCESO DE MEJORA

Se le dará seguimiento a la existencia de un entorno y clima organizacional de respeto e integridad con actitud de compromiso y congruente con los valores éticos del servicio público en estricto apego al marco jurídico que rige a la Administración Pública Estatal, con una clara definición de responsabilidades, desagregación y delegación de funciones, alineados en su conjunto con la misión, objetivos y metas institucionales.

Se Implementó un proceso sistemático que permite identificar, evaluar, jerarquizar, contratar y dar seguimiento a los riesgos que puedan obstaculizar o impedir el cumplimiento de los objetivos y metas institucionales, analizar los factores internos y externos

que puedan aumentar el impacto y la probabilidad de materialización de los riesgos; se definió estrategias y acciones para controlarlos y fortalecer el Sistema de Control Interno.

Se presentaron Avances trimestrales del cumplimiento de metas y objetivos institucionales, Sistema SIDEOL, Estados financieros generados del Sistema SAACG.net y reporte de obligaciones de transparencia.

13. INFORMACIÓN POR SEGMENTOS

No Aplica

Nota 14.- EVENTOS POSTERIORES AL CIERRE

A la fecha de presentación de la opinión de los auditores externos sobre los estados financieros contables que forman parte de la cuenta pública, no existen eventos posteriores que pudieran tener un efecto significativo en la información de los estados financieros.

Nota 15.- PARTES RELACIONADAS

No existen partes relacionadas que tengan influencia significativa en la toma de decisiones financieras y operativas de la administración del Instituto para el Desarrollo y Financiamiento del Estado de Quintana Roo.

Nota 16.- RESPONSABILIDAD SOBRE LA PRESENTACION RAZONABLE DE LA INFORMACION CONTABLE

La información Contable contenida en el presente documento es Razonablemente correcta y son Responsabilidad del Instituto para el Desarrollo y Financiamiento del Estado de Quintana Roo, como se indica en la Leyenda referida en cada Estado Financiero.

b) NOTAS DE DESGLOSE

1. NOTAS AL ESTADO DE ACTIVIDADES

INGRESOS Y OTROS BENEFICIOS

INGRESOS DE GESTIÓN

INGRESO POR VENTA DE BIENES Y SERVICIOS DE ORGANISMOS DESCENTRALIZADOS

Los ingresos por gestión están integrados, por aquellos ingresos propios que nos fueron autorizados por la junta de gobierno, y que corresponden a intereses por los créditos otorgados, ingreso para pago por cuenta de terceros como se detallan a continuación:

Concepto	2023	2022
INTERESES POR FINANCIAMIENTO	11,328	8,572
Total	11,328	8,572

CONCEPTO	2023
CREDITO OTHON P. BLANCO	11,328
CONTRATACION DE COBERTURAS	
PAGO DE CALIFICADORAS	
TOTAL	11,328

TRANSFERENCIAS INTERNAS Y ASIGNACIONES AL SECTOR PÚBLICO.

Los ingresos al mes de Diciembre por transferencias del Estado, de conformidad al presupuesto autorizado por el Congreso del Estado, se detallan a continuación:

Concepto	2023	2022
Transferencias, Asignaciones, Subsidios y Subvenciones, y Pensiones	11,048	10,950
Total	11,048	10,950

CONCEPTO	2023
SERVICIOS PERSONALES	6,121
MATERIALES Y SUMINISTROS	478
SERVICIOS GENERALES	4,449
TOTAL	11,048

OTROS INGRESOS Y BENEFICIOS

INGRESOS FINANCIEROS Y OTROS INGRESOS Y BENEFICIOS VARIOS

La cuenta de otros ingresos de 2023 no tuvo movimientos.

GASTOS Y OTRAS PÉRDIDAS

GASTOS DE FUNCIONAMIENTO

SERVICIOS PERSONALES, MATERIALES Y SUMINISTROS Y SERVICIOS GENERALES.

Los gastos de funcionamiento que se generaron al cierre del mes de diciembre, se detallan a continuación:

Concepto	2023	2022
SERVICIOS PERSONALES	6,157	5,887
MATERIALES Y SUMINISTROS	770	682
SERVICIOS PERSONALES	4,303	2,823
Total	11,230	9,392

INTERESES, COMISIONES Y OTROS GASTOS DE LA DEUDA PÚBLICA

En la cuenta de intereses, comisiones y otros gastos de la deuda, se registran los gastos generados con relación al crédito contratado, como se detallan:

Concepto	2023	2022
INTERESES POR FINANCIAMIENTO	11,328	8,572
Total	11,328	8,572

OTROS GASTOS Y PÉRDIDAS EXTRAORDINARIAS.

Concepto	Total 2023	Descripción
Estimaciones, depreciaciones, deterioros, obsolescencia y amortizaciones	0	Corresponde a la depreciación contable de activo fijo
Otros Gastos	0	
TOTAL	0	

2. NOTAS AL ESTADO DE SITUACIÓN FINANCIERA.

ACTIVO

Efectivo y Equivalentes

concepto	2023	2022
Efectivo	0	0
Bancos/Tesorería	542	1,435
Inversiones Temporales (Hasta 3 meses)	38	38
Depósitos de fondos de terceros en garantía y/o administración	69	69
Total	649	1,542

Derechos a Recibir Efectivo o Equivalentes y Bienes o Servicios a Recibir

concepto	2023	2022
Cuentas por Cobrar a Corto Plazo	7,95	7,08
Deudores Diversos por Cobrar a Corto Plazo	2	7
	169	322
Total	8,12	7,40
	1	9

Inversiones Financieras a Largo Plazo

concepto	2023	2022
Inversiones a Largo Plazo	0	0
Títulos y Valores a Largo Plazo	0	0
Fideicomisos, Mandatos y Contratos Análogos	1	1
Participaciones y Aportaciones de Capital	0	0
Total	1	1

Derechos a Recibir Efectivo o Equivalentes a Largo Plazo

concepto	2023	2022
Documentos por Cobrar a Largo Plazo	75,594	83,546
Total	75,594	83,546

Bienes Muebles

concepto	2023	2022
Mobiliario y Equipo de Administración	56	146
Mobiliario y Equipo Educacional y Recreativo	0	10
Vehículos y Equipo de Transporte	0	0
Maquinaria, Otros Equipos y Herramientas	3	17
Total	59	173

Depreciación, Deterioro y Amortización Acumulada de Bienes

concepto	2023	2022
Depreciación Acumulada de Bienes Muebles	59	173
Total	59	173

PASIVO

Cuentas por Pagar a Corto Plazo

concepto	2023	2022
<i>Servicios Personales por Pagar a Corto Plazo</i>	122	85
<i>Proveedores por pagar a corto plazo</i>	799	1,641
<i>Retenciones y Contribuciones por Pagar a Corto Plazo</i>	662	574
<i>Otras Cuentas por Pagar a Corto Plazo</i>	2	2
Total	1,585	2,301

a)

Porción a Corto Plazo de la Deuda Pública a Largo Plazo

concepto	2023	2022
<i>Porción a Corto Plazo de la Deuda Pública Interna</i>	7,952	7,087
Total	7,952	7,087

b)

Deuda Pública a Largo Plazo

concepto	2023	2022
<i>Préstamos de la Deuda Pública Interna por Pagar a Largo Plazo</i>	75,594	83,546
Total	75,594	83,546

3. NOTAS AL ESTADO DE VARIACIÓN EN LA HACIENDA PÚBLICA

El resultado del ejercicio corresponde a un desahorro por la cantidad de \$182 miles de pesos, lo anterior debido a que los ingresos se registran de acuerdo a lo cobrado efectivamente pero se realiza la provisión de los gastos pendientes de pago, mismo que se encuentra plasmado en el Estado de Situación Financiera y es derivado de las actividades de operación.

4. NOTAS AL ESTADO DE FLUJOS DE EFECTIVO

Se refleja una disminución neta en el efectivo y equivalentes al efectivo en el ejercicio por la cantidad de \$893 miles de pesos, debido a que en ejercicio año se realizaron pagos de adeudos de proveedores por pagar a corto plazo de ejercicios anteriores.

c) NOTAS DE MEMORIA

Atendiendo a lo establecido en la Ley General de Contabilidad Gubernamental, para efectos del registro y control, el Consejo Nacional de Armonización Contable ha determinado cuentas de orden contables y presupuestarias, mismas que se presentan en el plan de cuentas emitido.

Las cuentas de orden contables y presupuestales de los ejercicios 2023 y 2022 se integran como sigue:

1. Cuentas de Orden contable

Al 31 de Diciembre del 2023 el Instituto para el Desarrollo y Financiamiento del Estado de Quintana Roo no cuenta con Valores, Emisión de Obligaciones, Avals y Garantías, Juicios, Contratos para Inversión mediante Proyectos para Prestación de Servicios (PPS) y Similares, ni Bienes Concesionados o en Comodato.

2. Cuentas de Orden presupuestario

Cuentas de Ingresos Presupuestales

En cumplimiento a lo estipulado en la fracción II del artículo 38 de la Ley General de Contabilidad Gubernamental, el registro de las etapas del presupuesto del Poder Ejecutivo refleja en lo relativo al ingreso, el estimado, modificado, devengado y recaudado. Los movimientos aplicados a dichos momentos contables aparecen reflejados en el apartado de Información Presupuestaria de este documento.

Las cifras de las cuentas de ingresos presupuestales son las siguientes:

Ley de ingresos estimada 26,335 miles de pesos.

Modificaciones a la ley de ingresos estimada 4,238 miles de pesos.

Ley de ingresos recaudada 29,577 miles de pesos

Cuenta de Egresos Presupuestales

En cumplimiento a lo estipulado en la fracción II del artículo 38 de la Ley General de Contabilidad Gubernamental, el registro de las etapas del presupuesto del Poder Ejecutivo refleja en lo relativo al ingreso, el estimado, modificado, devengado y recaudado. Los movimientos aplicados a dichos momentos contables aparecen reflejados en el apartado de Información Presupuestaria de este documento.

Las cifras de las cuentas de egresos presupuestales son las siguientes:

Presupuesto de egresos aprobado 26,335 miles de pesos.

Presupuesto de egresos por ejercer 1,290 miles de pesos.

Modificaciones al Presupuesto de egresos aprobado 4,601 miles de pesos.

Presupuesto de egresos pagado 29,235 miles de pesos.

Leyenda

“Bajo protesta de decir verdad declaramos que los Estados Financieros y sus notas, son razonablemente correctos y son responsabilidad del emisor”.

Director General



Lic. Ari Adler Brotman

Directora de Administración y Finanzas



Lic. Ingrid Milagros Caballero Méndez

Director Financiero



C.P. Eduardo José Flores Casares

2 INFORMACIÓN PRESUPUESTARIA.

2.1 ESTADO ANALÍTICO DE INGRESOS

Instituto para el Desarrollo y Financiamiento del Estado de Quintana Roo						
Estado Analítico de Ingresos						
Del 01 de Enero al 31 de Diciembre de 2023						
(Miles de Pesos)						
Rubro de Ingresos	Ingreso					Diferencia
	Estimado	Ampliaciones y Reducciones	Modificado	Devengado	Recaudado	
Impuestos	0	0	0	0	0	0
Cuotas y Aportaciones de Seguridad Social	0	0	0	0	0	0
Contribuciones de Mejoras	0	0	0	0	0	0
Derechos	0	0	0	0	0	0
Productos	0	0	0	0	0	0
Corriente	0	0	0	0	0	0
Capital	0	0	0	0	0	0
Aprovechamientos	0	0	0	0	0	0
Corriente	0	0	0	114	114	114
Capital	0	0	0	0	0	0
Ingresos por Ventas de Bienes y Servicios	15,486	2,930	18,415	18,415	18,415	2,930
Participaciones y Aportaciones	0	0	0	0	0	0
Transferencias, Asignaciones, Subsidios y Otras Ayudas	10,849	1,308	12,157	11,048	11,048	199
Ingresos Derivados de Financiamientos	0	0	0	0	0	0
Total	26,335	4,238	30,572	29,577	29,577	3,243
					Ingresos excedentes	
Estado Analítico de Ingresos Por Fuente de Financiamiento	Ingreso					Diferencia
	Estimado	Ampliaciones y Reducciones	Modificado	Devengado	Recaudado	
Ingresos del Gobierno	10,849	1,308	12,157	11,162	11,162	313
Impuestos	0	0	0	0	0	0
Contribuciones de Mejoras	0	0	0	0	0	0
Derechos	0	0	0	0	0	0
Productos	0	0	0	0	0	0
Corriente	0	0	0	0	0	0
Capital	0	0	0	0	0	0
Aprovechamientos	0	0	0	114	114	114
Corriente	0	0	0	0	0	0
Capital	0	0	0	0	0	0
Participaciones y Aportaciones	0	0	0	0	0	0
Transferencias, Asignaciones, Subsidios y Otras Ayudas	10,849	1,308	12,157	11,048	11,048	199
Ingresos de Organismos y Empresas	15,485	2,930	18,415	18,415	18,415	2,930
Cuotas y Aportaciones de Seguridad Social	0	0	0	0	0	0
Ingresos por Ventas de Bienes y Servicios	15,485	2,930	18,415	18,415	18,415	2,930
Transferencias, Asignaciones, Subsidios y Otras Ayudas	0	0	0	0	0	0
Ingresos derivados de financiamiento	0	0	0	0	0	0
Ingresos Derivados de Financiamientos	0	0	0	0	0	0
Total	26,335	4,238	30,572	29,577	29,577	3,243
					Ingresos excedentes	

Director General

Lic. Ari Adler Brotman

Directora de Administración y Finanzas

Lic. Ingrid Milagros Caballero Méndez

Director Financiero



C.P. Eduardo José Flores Casares

2.1.1 Análisis y evolución de los ingresos presupuestarios.

El Presupuesto autorizado para el Instituto para el Desarrollo y Financiamiento del estado de Quintana Roo correspondiente al ejercicio fiscal 2023, tuvo diversas ampliaciones quedando de la siguiente forma:

Modificado	Ingresos Recaudado	Diferencia
30,772	29,577	3,043

2.2 ESTADO ANALÍTICO DEL EJERCICIO DEL PRESUPUESTO DE EGRESOS

2.2.1 Estado Analítico de Ejercicio del Presupuesto por Objeto del Gasto

INSTITUTO PARA EL DESARROLLO Y FINANCIAMIENTO DEL ESTADO DE QUINTANA ROO						
ESTADO ANALÍTICO DEL PRESUPUESTO DE EGRESOS						
Clasificación por Objeto del Gasto						
Del 01 de Enero al 31 de Diciembre de 2023						
(Miles de Pesos)						
Concepto	Aprobado	Ampliaciones /Reducciones	Modificado	Devengado	Pagado	Subejercicio
Servicios Personales	7,379	0	7,379	6,156	5,947	1,223
Remuneraciones al Personal de Carácter Permanente	1,363	-30	1,332	1,239	1,239	93
Remuneraciones al Personal de Carácter Transitorio	494	229	723	326	326	397
Remuneraciones Adicionales y Especiales	4,144	-153	3,991	3,612	3,490	379
Seguridad Social	371		371	278	247	92
Otras Prestaciones Sociales y Económicas	928	-46	883	680	624	202
Previsiones	59		59			59
Pago de Estímulos a Servidores Públicos	20	1	21	21	21	0
Materiales y Suministros	383	363	746	770	770	-25
Materiales de Administración, Emisión de Documentos y Artículos Oficiales	47		47	48	48	-1
Alimentos y Utensilios	6	39	45	52	52	-7
Materias Primas y Materiales de Producción y Comercialización				14	14	-14
Materiales y Artículos de Construcción y de Reparación						4
Productos Químicos, Farmacéuticos y de Laboratorio	4		4			4
Combustibles, Lubricantes y Aditivos	326	324	650	656	656	-7
Vestuario, Blancos, Prendas de Protección y Artículos Deportivos						
Materiales y Suministros para Seguridad						
Herramientas, Refacciones y Accesorios Menores						
Servicios Generales	3,087	1,308	4,395	4,303	4,102	92
Servicios Básicos	72		72	87	87	-15
Servicios de Arrendamiento	1,226	97	1,323	1,255	1,132	68
Servicios Profesionales, Científicos, Técnicos y Otros Servicios	173	577	750	819	819	-69
Servicios Financieros, Bancarios y Comerciales	532	774	1,306	1,298	1,298	8
Servicios de Instalación, Reparación, Mantenimiento y Conservación	258	-37	220	229	211	-9
Servicios de Comunicación Social y Publicidad	209	-109	100	38	38	63
Servicios de Traslado y Viáticos	347	-62	285	307	307	-22
Servicios Oficiales						
Otros Servicios Generales	269	69	338	270	210	68
Transferencias, Asignaciones, Subsidios y Otras Ayudas						
Transferencias Internas y Asignaciones al Sector Público						
Transferencias al Resto del Sector Público						
Subsidios y Subvenciones						
Ayudas Sociales						
Pensiones y Jubilaciones						
Transferencias a Fideicomisos, Mandatos y Otros Análogos						
Transferencias a la Seguridad Social						
Donativos						
Transferencias al Exterior						
Bienes Muebles, Inmuebles e Intangibles						
Mobiliario y Equipo de Administración						
Mobiliario y Equipo Educativo y Recreativo						
Equipo e Instrumental Médico y de Laboratorio						
Vehículos y Equipo de Transporte						
Equipo de Defensa y Seguridad						
Maquinaria, Otros Equipos y Herramientas						
Activos Biológicos						
Bienes Inmuebles						
Activos Intangibles						
Inversión Pública						
Obra Pública en Bienes de Dominio Público						
Obra Pública en Bienes Propios						
Proyectos Productivos y Acciones de Fomento						
Inversiones Financieras y Otras Provisiones						
Inversiones para el Fomento de Actividades Productivas						
Acciones y Participaciones de Capital						
Compra de Títulos y Valores						
Concesión de Préstamos						
Inversiones en Fideicomisos, Mandatos y Otros Análogos						
Otras Inversiones Financieras						
Provisiones para Contingencias y Otras Erogaciones Especiales						
Participaciones y Aportaciones						
Participaciones						
Aportaciones						
Convenios						
Deuda Pública	15,485	2,930	18,415	18,415	18,415	0
Amortización de la Deuda Pública	7,087		7,087	7,087	7,087	0
Intereses de la Deuda Pública	8,398	2,930	11,328	11,328	11,328	0
Comisiones de la Deuda Pública						
Gastos de la Deuda Pública						
Costo por Coberturas						
Apoyos Financieros						

INSTITUTO PARA EL DESARROLLO Y FINANCIAMIENTO DEL ESTADO DE QUINTANA ROO						
ESTADO ANALÍTICO DEL PRESUPUESTO DE EGRESOS						
Clasificación por Objeto del Gasto						
Del 01 de Enero al 31 de Diciembre de 2023						
(Miles de Pesos)						
Concepto	Aprobado	Ampliaciones /Reducciones	Modificado	Devengado	Pagado	Subejercicio
Adeudos de Ejercicios Fiscales Anteriores (ADEFAS)						
TOTALES	26,335	4,601	30,935	29,645	29,235	1,290


Las cifras pueden presentar diferencias por redondeos.

Director General

Lic. Ari Adjer Brotman

Director Financiero


C.P. Eduardo José Flores Casares

Directora de Administración y Finanzas

Lic. Ingrid Milagros Caballero Méndez

**2.2.2 Estado Analítico de Ejercicio del Presupuesto en
Clasificación por Tipo de Gasto**

INSTITUTO PARA EL DESARROLLO Y FINANCIAMIENTO DEL ESTADO DE QUINTANA ROO						
ESTADO ANALÍTICO DEL PRESUPUESTO DE EGRESOS						
Clasificación Económica						
Del 01 de Enero al 31 de Diciembre de 2023						
(Miles de Pesos)						
Concepto	Aprobado	Ampliaciones/Reducciones	Modificado	Devengado	Pagado	Subejercicio
Gastos Corrientes	19,247	4,601	23,848	22,558	22,147	1,290
Gastos de Capital						
Amortizaciones de la Deuda y Disminución de Pasivos	7,087		7,087	7,087	7,087	0
Pensiones y Jubilaciones						
Participaciones						
TOTALES	26,335	4,601	30,935	29,645	29,235	1,290

Las cifras pueden presentar diferencias por redondeos.

Director General

Lic. Ari Adler Brotman

Director Financiero

C.P. Eduardo José Flores Casares


Directora de Administración y Finanzas

Lic. Ingrid Mijangros Caballero Méndez

**2.2.3 Estado Analítico de Ejercicio del Presupuesto en
Clasificación Administrativa.**

INSTITUTO PARA EL DESARROLLO Y FINANCIAMIENTO DEL ESTADO DE QUINTANA ROO ESTADO ANALÍTICO DEL PRESUPUESTO DE EGRESOS DETALLADO - Ley de Disciplina Financiera Clasificación Administrativa Del 01 de Enero al 31 de Diciembre de 2023 (Miles de Pesos)							
Entidad	Aprobado	Ampliaciones /Reducciones	Modificad o	Devengad o	Pagad o	Subejercic o	
I. Gasto no Etiquetado	26,335	4,601	30,935	29,646	29,235	1,290	
Despacho de la Dirección General del Instituto para el Desarrollo y Financiamiento del Estado de Quintana Roo	2,261	-222	2,039	1,425	1,366	614	
Secretaría Técnica	2,416	272	2,688	2,267	2,101	422	
Dirección Financiera	17,102	4,609	21,711	21,814	21,792	-103	
Dirección de Proyectos	593	5	598	583	559	15	
Dirección Jurídica	587	5	593	579	554	14	
Dirección de Promoción y Relaciones Públicas	1,102	-99	1,003	532	509	471	
Dirección de Administración y Finanzas	1,686	23	1,710	1,869	1,800	-160	
Unidad de Transparencia, Acceso a la Información Pública y Protección de Datos Personales	587	6	593	576	554	17	
Total	26,335	4,601	30,935	29,646	29,235	1,290	

Las cifras pueden presentar diferencias por redondeos.

Director General

Lic. Ari Adler Brotman

Directora de Administración y Finanzas

Lic. Ingrid Milagros Caballero Méndez

Director Financiero

C.P. Eduardo José Flores Casares

**2.2.4 Estado Analítico de Ejercicio del Presupuesto en
Clasificación Funcional.**

INSTITUTO PARA EL DESARROLLO Y FINANCIAMIENTO DEL ESTADO DE QUINTANA ROO ESTADO ANALÍTICO DEL PRESUPUESTO DE EGRESOS Clasificación Funcional Del 01 de Enero al 31 de Diciembre de 2023 (Miles de Pesos)						
Concepto	Aprobado	Ampliaciones /Reducciones	Modificado	Devengado	Pagado	Subejercicio
Gobierno	26,335	4,601	30,935	29,646	29,235	1,290
Legislación						
Justicia						
Coordinación de la Política de Gobierno						
Relaciones Exteriores						
Asuntos Financieros y Hacendarios	26,335	4,601	30,935	29,646	29,235	1,290
Seguridad Nacional						
Asuntos de Orden Público y de Seguridad Interior						
Otros Servicios Generales						
Desarrollo Social						
Protección Ambiental						
Vivienda y Servicios a la Comunidad						
Salud						
Recreación, Cultura y Otras Manifestaciones Sociales						
Educación						
Protección Social						
Otros Asuntos Sociales						
Desarrollo Económico						
Asuntos Económicos, Comerciales y Laborales en General						
Agropecuaria, Silvicultura, Pesca y Caza						
Combustibles y Energía						
Minería, Manufacturas y Construcción						
Transporte						
Comunicaciones						
Turismo						
Ciencia, Tecnología e Innovación						
Otras Industrias y Otros Asuntos Económicos						
Otros						
Transacciones de la Deuda Pública / Costo Financiero de la Deuda						
Transferencias, Participaciones y Aportaciones entre Diferentes Niveles y						
Órdenes de Gobierno						
Saneamiento del Sistema Financiero						
Adeudos de Ejercicios Fiscales Anteriores						
TOTALES	26,335	4,601	30,935	29,646	29,235	1,290


Las cifras pueden presentar diferencias por redondeos.

<p>Director General</p>  <p>Lic. Adrián Brotman</p>	<p>Directora de Administración y Finanzas</p>  <p>Lic. Ingrid Milagros Caballero Méndez</p>
<p>Director Financiero</p>  <p>C.P. Eduardo José Flores Casares</p>	

2.2.5 Endeudamiento Neto.


Instituto para el Desarrollo y Financiamiento del Estado de Quintana Roo
Endeudamiento Neto
Del 1 de enero al 31 de diciembre de 2023

Identificación de Crédito o Instrumento	Contratación / Colocación	Amortización	Endeudamiento Neto
	A	B	C = A - B
Créditos Bancarios			
Banorte	90,634	7,087	83,547
Total Créditos Bancarios	90,634	7,087	83,547
Otros Instrumentos de Deuda			
-	-	0	0
-	-	0	0
-	-	0	0
-	-	0	0
-	-	0	0
-	-	0	0
-	-	0	0
-	-	0	0
Total Otros Instrumentos de Deuda		0	0
TOTAL	90,634	7,087	83,547

Director General

 Lic. Ari Adler Brotman

Director Financiero


 C.P. Eduardo José Flores Casares

Directora de Administración y Finanzas

 Lic. Ingrid Milagros Caballero Méndez

2.2.6 Intereses de la Deuda

Instituto para el Desarrollo y Financiamiento del Estado de Quintana Roo
Intereses de la Deuda
Del 1 de enero al 31 de diciembre de 2023

Identificación de Crédito o Instrumento	Devengado	Pagado
Créditos Bancarios		
BANORTE	11,328	11,328
Total de Intereses de Créditos Bancarios	11,328	11,328
Otros Instrumentos de Deuda		
Total de Intereses de Otros Instrumentos de Deuda	0	0
TOTAL	11,328	11,328

Director General

Lic. Afi Adler Brotman

Director Financiero

C.P. Eduardo José Flores Casares

Directora de Administración y Finanzas

Lic. Ingrid Milagros Caballero Méndez

2.2.7 Indicadores de Postura Fiscal. .

Instituto para el Desarrollo y Financiamiento del Estado de Quintana Roo
Indicadores de Postura Fiscal
Del 1 de enero al 31 de diciembre de 2023

Concepto	Estimado	Devengado	Pagado ³
I. Ingresos Presupuestarios (I=1+2)			
1. Ingresos del Gobierno de la Entidad Federativa ¹			
2. Ingresos del Sector Paraestatal ¹			
II. Egresos Presupuestarios (II=3+4)			
3. Egresos del Gobierno de la Entidad Federativa ²			
4. Egresos del Sector Paraestatal ²			
III. Balance Presupuestario (Superávit o Déficit) (III=I-II) ³			

NO APLICA

Concepto	Estimado	Devengado	Pagado ³
III. Balance presupuestario (Superávit o Déficit)			
IV. Intereses, Comisiones y Gastos de la Deuda			
V. Balance Primario (Superávit o Déficit) (V= III - IV)			

Concepto	Estimado	Devengado	Pagado ³
A. Financiamiento			
B. Amortización de la deuda			
C. Endeudamiento ó desendeudamiento (C = A - B)			

1 Los Ingresos que se presentan son los ingresos presupuestario totales sin incluir los ingresos por financiamientos. Los Ingresos del Gobierno de la Entidad Federativa corresponden a los del Poder Ejecutivo, Legislativo Judicial y Autonomos

2 Los egresos que se presentan son los egresos presupuestarios totales sin incluir los egresos por amortización. Los egresos del Gobierno de la Entidad Federativa corresponden a los del Poder Ejecutivo, Legislativo, Judicial y Organos Autonomos

3 Para Ingresos se reportan los ingresos recaudados; para egresos se reportan los egresos pagados

Director General

Lic. Ari Adler Brotman

Director Financiero

C.P. Eduardo José Flores Casares

Directora de Administración y Finanzas

Lic. Ingrid Milagros Caballero Méndez

2.3 ANÁLISIS DEL EJERCICIO DEL PRESUPUESTO DE EGRESOS.

2.3.1 Presupuesto Aprobado y Adecuaciones

El presupuesto original autorizado del ejercicio 2023 para el Desarrollo y Financiamiento del Estado de Quintana Roo, mediante el Decreto de Presupuesto de Egresos del Estado, tuvo modificaciones por ampliaciones o reducciones líquidas presupuestales. Para el año 2023, se aprobó un presupuesto por la cantidad de 10,849 miles de pesos e ingresos propios por 15,486 miles de pesos dando una suma total de 26,335 miles de pesos, del cual se autorizaron ampliaciones presupuestales en el año por 4,600 miles de pesos, quedando un presupuesto modificado de 30,935 miles de pesos, para su ejercicio en el año fiscal del que se rinde cuenta en este informe.

2.3.2 Ejercicio del presupuesto de egresos 2023

El gasto corriente representó un devengo por \$ 29,645 miles de pesos, el cual correspondió al 38% del total devengado de gastos por funcionamiento a favor del IDEFIN, el 62% corresponde al pago de intereses y capital del crédito del Municipio de Othón P. Blanco.- IDEFIN-BANORTE. A continuación presentamos el total del gasto por capítulo:

CONCEPTO	2023	Porcentaje
Servicios personales	6,157	21%
Materiales y suministros	770	3%
Servicios generales	4,303	14%
Deuda pública	18,415	62%
Total	29,645	100%

El gasto corriente representó un devengo por \$ 24,281 miles de pesos, el cual correspondió al 39% del total devengado de gastos por funcionamiento a favor del IDEFIN, el 61% corresponde al pago de intereses y capital del crédito del Municipio de Othón P. Blanco.- IDEFIN-BANORTE. A continuación presentamos el total del gasto por capítulo:

CONCEPTO	2022	Porcentaje
Servicios personales	5,887	24%
Materiales y suministros	682	3%
Servicios generales	2,823	12%
Deuda pública	14,889	61%
Total	24,281	100%

3 INFORMACIÓN PROGRAMÁTICA

3.1 GASTO POR CATEGORÍA PROGRAMÁTICA.

Instituto para el Desarrollo y Financiamiento del Estado De Quintana Roo ESTADO ANALITICO DEL PRESUPUESTO DE EGRESOS Gasto por Categoría Programática Del 01 de Enero al 31 de Diciembre de 2023 (Miles de Pesos)							
Concepto	Aprobado	Ampliaciones /Reducciones	Modificado	Devengado	Pagado	Subejercicio	
Programas	26,334,622	4,600,592	30,935,214	29,645,573	29,235,170	-1,289,641	
Subsidios: Sector Social y Privado o Entidades Federativas y Municipios							
Sujetos a Reglas de Operación							
Otros Subsidios							
Desempeño de las Funciones	26,334,622	4,600,592	30,935,214	29,645,573	29,235,170	-1,289,641	
Prestación de Servicios Públicos							
Provisión de Bienes Públicos							
Planeación, Seguimiento y Evaluación de Políticas Públicas							
Promoción y Fomento							
Regulación y Supervisión							
Funciones de las Fuerzas Armadas							
Específicos	26,334,622	4,600,592	30,935,214	29,645,573	29,235,170	-1,289,641	
Proyectos de Inversión							
Administrativos y de Apoyo							
Apoyo al Proceso Presupuestario y para Mejorar la Eficiencia Institucional							
Apoyo a la Función Pública y al Mejoramiento de la Gestión							
Operaciones Ajenas							
Compromisos							
Obligaciones de Cumplimiento de Resoluciones Jurisdiccionales							
Desastres Naturales							
Obligaciones							
Pensiones y Jubilaciones							
Aportaciones a la Seguridad Pública							
Aportaciones a Fondos de Estabilización							
Aportaciones a Fondos de Inversión y Reestructura de Pensiones							
Programas de Gasto Federalizado							
Gasto Federalizado							
Participaciones a Entidades Federativas y Municipios							
Costo Financiero, Deuda o Apoyos a Deudores y Ahorradores de la Banca							
Adeudos de Ejercicios Fiscales Anteriores							
TOTALES	26,334,622	4,600,592	30,935,214	29,645,573	29,235,170	-1,289,641	

Las cifras pueden presentar diferencias por redondeos.

Director General del IDEFIN



Lic. Ari Adler Brotman

Directora de Administración y Finanzas



Lic. Ingrid Milagros Caballero Méndez

Director Financiero



C.P. Eduardo José Flores Casares

3.1.1 PROGRAMAS PRESUPUESTARIOS.

Instituto para el Desarrollo y Financiamiento del Estado De Quintana Roo Gasto por Categoría Programática y Programa Presupuestario Del 01 de enero al 31 de diciembre de 2023 (Miles de Pesos)						
Concepto	Aprobado	Ampliaciones /Reducciones	Modificado	Devengado	Pagado	Subejercicio
Programas						
2- Promoción y Fomento	26,334,622	4,600,592	30,935,214	29,645,573	29,235,170	-1,289,641
F – Promoción y Fomento	21,213,320	4,721,979	25,935,299	25,196,593	24,960,878	-738,706
F005 – Atracción de Proyectos de Inversión, Capitales y Financiamiento	21,213,320	4,721,979	25,935,299	25,196,593	24,960,878	-738,706
M – Apoyo al Proceso Presupuestario y para mejorar la Eficiencia Institucional	5,121,302	-121,387	4,999,915	4,448,980	4,274,292	550,935
M001 – Gestión y Apoyo	5,121,302	-121,387	4,999,915	4,448,980	4,274,292	550,935
Institucional						
TOTALES	26,334,622	4,600,592	30,935,214	29,645,573	29,235,170	-1,289,641

Las cifras pueden presentar diferencias por redondeos.

3.2 INDICADORES PARA RESULTADOS.

3.2.1 Principales Indicadores de Resultados por Programa Presupuestario y Alineación Funcional.

ENTES PÚBLICOS Y DEPENDENCIAS DEL GOBIERNO DEL ESTADO DE QUINTANA ROO (INSTITUTO PARA EL DESARROLLO Y FINANCIAMIENTO DEL ESTADO DE QUINTANA ROO)							
INDICADORES DE RESULTADOS POR PROGRAMA PRESUPUESTARIO Y ALINEACIÓN FUNCIONAL							
AÑO 2023							
Folio de Pp	PROGRAMA PRESUPUESTARIO / ALINEACIÓN FUNCIONAL (FINALIDAD, FUNCIÓN, ACTIVIDAD INSTITUCIONAL) / INDICADOR Nombre / Nivel de Objetivo / Descripción / Método de Cálculo / Tipo de Método / Periodicidad / Meta Anual Programada / Avance Registrado	Meta	Avance				Anual
			Trimestre 1	Trimestre 2	Trimestre 3	Trimestre 4	
F005	Atracción de Proyectos de Inversión, Capitales y Financiamiento						
	Asuntos Financieros y Hacendarios						
	Número de acciones concretados						
	Nivel Objetivo de PROPÓSITO						
	El IDEFIN de conformidad a su decreto de creación acompaña al potencial inversionista de cualquiera de los sectores del estado y los va ayudando en el avance y cumplimiento de los requisitos establecidos por cada uno de las autoridades estatales						
	Se mide en valor concreto a los proyectos que se concreten.						
	OTRO						
	ANUAL						
	Meta Anual Programada	3.000					
	Avance Registrado		0.000	1.000	1.000	1.000	3.000

3.2.2 Principales Indicadores de Programas Presupuestarios según los Objetivos del Plan Estatal de Desarrollo 2017-2022 y sus Programas Derivados.

ENTES PÚBLICOS Y DEPENDENCIAS DEL GOBIERNO DEL ESTADO DE QUINTANA ROO (INSTITUTO PARA EL DESARROLLO Y FINANCIAMIENTO DEL ESTADO DE QUINTANA ROO)							
INDICADORES DE RESULTADOS POR PROGRAMA PRESUPUESTARIO Y OBJETIVOS DEL PED 2017-2022 Y SUS PROGRAMAS DERIVADOS							
AÑO 2023							
Folio de	PROGRAMA PRESUPUESTARIO / OBJETIVO DEL PED 2017-2022 Y PROGRAMA DERIVADO / INDICADOR		Avance				
Pp	Nombre / Nivel de Objetivo / Descripción / Método de Cálculo / Tipo de Método / Periodicidad / Meta Anual Programada / Avance Registrado	Meta	Trimestre 1	Trimestre 2	Trimestre 3	Trimestre 4	Anual
F005	Atracción de Proyectos de Inversión, Capitales y Financiamiento						
	Brindar acompañamiento y atención a los inversionistas que detecten oportunidades de negocio en Quintana Roo; fungiendo como soporte para la vinculación con entes públicos y privados que abonen a la concreción de proyectos de inversión en la entidad.						
	Número de acciones concretados						
	Nivel Objetivo de PROPÓSITO						
	El IDEFIN de conformidad a su decreto de creación acompaña al potencial inversionista de cualquiera de los sectores del estado y los va ayudando en el avance y cumplimiento de los requisitos establecidos por cada uno de las autoridades estatales						
	Se mide en valor concreto a los proyectos que se concreten.						
	OTRO						
	ANUAL						
	Meta Anual Programada	3.000					
	Avance Registrado		0.000	1.000	1.000	1.000	3.000

3.2.3 Principales Acciones y Resultados de la gestión de Programas Presupuestarios.

De acuerdo con las atribuciones conferidas al Instituto para el Desarrollo y Financiamiento del Estado de Quintana Roo, y al ejercicio de las actividades institucionales a cargo de sus unidades responsables, durante el ejercicio fiscal 2023, se ejecutaron los programas presupuestarios F005 - Atracción de Proyectos de Inversión, Capitales y Financiamiento para brindar acompañamiento y atención a los inversionistas que detecten oportunidades de negocio en Quintana Roo; fungiendo como soporte para la vinculación con entes públicos y privados que abonen a la concreción de proyectos de inversión en la entidad. El IDEFIN de conformidad a su decreto de creación acompaña al potencial inversionista de cualquiera de los sectores del estado y los va ayudando en el avance y cumplimiento de los requisitos establecidos por cada uno de las autoridades estatales.

3.2.3.1 Avance de Cumplimiento de los Objetivos y Metas

AVANCE DE CUMPLIMIENTO DE LOS OBJETIVOS Y METAS												
INSTITUTO PARA EL DESARROLLO Y FINANCIAMIENTO DEL ESTADO DE QUINTANA ROO												
PERÍODO QUE SE INFORMA: DEL 1 DE ENERO AL 31 DE DICIEMBRE DE 2023												
PROGRAMA PRESUPUESTARIO			F005 - Atracción de Proyectos de Inversión, Capitales y Financiamiento									
NIVEL MIRCÓN RESUMEN NARRATIVO	NOMBRE DEL INDICADOR	SENTIDO DEL INDICADOR	FRECUENCIA DE MEDICIÓN	METAS-AVANCE								JUSTIFICACIONES
				META ANUAL PROGRAMADA	ACUMULABLE SI/NO	PROGRAMADO Y REALIZADO EN EL PERÍODO				AVANCE DE LA META PROGRAMADA		
						1er TRIM	2do TRIM	3er TRIM	4to TRIM	TRIM	ANUAL	
P - Los inversionistas reciben acompañamiento y atención detectando oportunidades de negocios en Quintana Roo; fungiendo como soporte para la vinculación con entes públicos y privados que abonan a la concreción de proyectos de inversión en la entidad.	09O3IO1 - Número de acciones concretados	DESCENDENTE	ANUAL	3.000	SI	0.000	1.000	1.000	1.000	100.000 %	100.000 %	Trimestre 1: DE INTENCION Trimestre 2: DE INTENCION Trimestre 3: DE INTENCION Trimestre 4: DE INTENCION
						0.000	1.000	1.000	1.000			

3.2.4 Beneficiarios por programa presupuestario y componente

BENEFICIARIOS POR PROGRAMA PRESUPUESTARIO Y COMPONENTE										
INSTITUTO PARA EL DESARROLLO Y FINANCIAMIENTO DEL ESTADO DE QUINTANA ROO										
PERÍODO QUE SE INFORMA: DEL 1 DE ENERO AL 31 DE DICIEMBRE DE 2023										
PROGRAMA PRESUPUESTARIO			F005 - Atracción de Proyectos de Inversión, Capitales y Financiamiento							
COMPONENTE	TIPO DE BENEFICIARIO	¿ATIENDE A PERSPECTIVA DE GÉNERO?	UNIDAD RESPONSABLE DEL BENEFICIARIO	BENEFICIARIO ANUAL PROGRAMADO	METAS-AVANCE				AVANCE DE LA META PROGRAMADA ANUAL	JUSTIFICACIONES
					REALIZADO EN EL PERÍODO					
					1er TRIM	2do TRIM	3er TRIM	4to TRIM		
C01 - Generar acciones de promoción, comunicación y difusión para la atracción de capitales e inversión de los diferentes sectores económicos de la entidad realizadas.	27 - Ninguno	NO	1101 - Despacho de la Dirección General del Instituto para el Desarrollo y Financiamiento del Estado de Quintana Roo.	0	0	0	0	0	0.000%	Trimestre 1: Trimestre 2: Trimestre 3: Trimestre 4:
PROGRAMA PRESUPUESTARIO			M001 - Gestión y Apoyo Institucional							
COMPONENTE	TIPO DE BENEFICIARIO	¿ATIENDE A PERSPECTIVA DE GÉNERO?	UNIDAD RESPONSABLE DEL BENEFICIARIO	BENEFICIARIO ANUAL PROGRAMADO	METAS-AVANCE				AVANCE DE LA META PROGRAMADA ANUAL	JUSTIFICACIONES
					REALIZADO EN EL PERÍODO					
					1er TRIM	2do TRIM	3er TRIM	4to TRIM		
C01 - Actividades de facilitación (apoyo) desarrolladas para el cumplimiento de metas de las áreas sustantivas	27 - Ninguno	NO	1101 - Despacho de la Dirección General del Instituto para el Desarrollo y Financiamiento del Estado de Quintana Roo.	0	0	0	0	0	0.000%	Trimestre 1: Trimestre 2: Trimestre 3: Trimestre 4:

3.2.5 De los programas Destinados a la Atención de la Perspectiva de Género

Programas Presupuestarios con Perspectiva de Género						
Institución	Programa Presupuestario (Pp)	Clasificación del Componente	Programa IQM	Componente	Indicador	Meta

NO APLICA

3.2.6 De los programas destinados a la Atención de la Política Anticorrupción del Estado de Quintana Roo

Atención de la Política Estatal Anticorrupción						
Institución	Programa Presupuestario (Pp)	Clasificación del Componente	Alineación al PAEQROO o PI	Componente	Indicador	Meta
6329 - Instituto para el Desarrollo y Financiamiento del Estado de Quintana Roo						
						

3.2.7 De los programas orientados a la atención de los Derechos de las Niñas, Niños y Adolescentes



ANEXOS

FORMATOS REFERIDOS EN LA LEY DE DISCIPLINA FINANCIERA DE LAS ENTIDADES FEDERATIVAS Y MUNICIPIOS

FORMATO 1 ESTADO DE SITUACIÓN FINANCIERA DETALLADO - LDF

INSTITUTO PARA EL DESARROLLO Y FINANCIAMIENTO DEL ESTADO DE QUINTANA ROO					
ESTADO DE SITUACIÓN FINANCIERA DETALLADO - LDF					
Al de 31 de Diciembre de 2023 y al 31 de Diciembre 2022					
(Miles de Pesos)					
Concepto	2023	2022	Concepto	2023	2022
ACTIVO			PASIVO		
Activo Circulante			Pasivo Circulante		
Efectivo y Equivalentes	649	1,542	Cuentas por Pagar a Corto Plazo	1,588	2,302
Efectivo			Servicios Personales por Pagar a Corto Plazo	153	85
Bancos/Tesorería	541	1,435	Proveedores por Pagar a Corto Plazo	799	1,641
Bancos/Dependencias y Otros			Contratistas por Obras Públicas por Pagar a Corto Plazo		
Inversiones Temporales (Hasta 3 meses)	38	38	Participaciones y Aportaciones por Pagar a Corto Plazo		
Fondos con Afectación Específica			Transferencias Otorgadas por Pagar a Corto Plazo		
Depósitos de Fondos de Terceros en Garantía y/o Administración	69	69	Intereses, Comisiones y Otros Gastos de la Deuda Pública por Pagar a Corto Plazo		
Otros Efectivos y Equivalentes			Retenciones y Contribuciones por Pagar a Corto Plazo	630	574
Derechos a Recibir Efectivo o Equivalentes	8,121	7,409	Devoluciones de la Ley de Ingresos por Pagar a Corto Plazo		
Inversiones Financieras de Corto Plazo			Otras Cuentas por Pagar a Corto Plazo	6	2
Cuentas por Cobrar a Corto Plazo	7,952	7,087	Documentos por Pagar a Corto Plazo		
Deudores Diversos por Cobrar a Corto Plazo	169	322	Documentos Comerciales por Pagar a Corto Plazo		
Ingresos por Recuperar a Corto Plazo			Documentos con Contratistas por Obras Públicas por Pagar a Corto Plazo		
Deudores por Anticipos de la Tesorería a Corto Plazo			Otros Documentos por Pagar a Corto Plazo		
Préstamos Otorgados a Corto Plazo			Porción a Corto Plazo de la Deuda Pública a Largo Plazo	7,952	7,088
Otros Derechos a Recibir Efectivo o Equivalentes a Corto Plazo			Porción a Corto Plazo de la Deuda Pública	7,952	7,088
Derechos a Recibir Bienes o Servicios			Porción a Corto Plazo de Arrendamiento Financiero		
Anticipo a Proveedores por Adquisición de Bienes y Prestación de Servicios a Corto Plazo			Títulos y Valores a Corto Plazo		
Anticipo a Proveedores por Adquisición de Bienes Inmuebles y Muebles a Corto Plazo			Pasivos Diferidos a Corto Plazo		
Anticipo a Proveedores por Adquisición de Bienes Intangibles a Corto Plazo			Ingresos Cobrados por Adelantado a Corto Plazo		
Anticipo a Contratistas por Obras Públicas a Corto Plazo			Intereses Cobrados por Adelantado a Corto Plazo		
Otros Derechos a Recibir Bienes o Servicios a Corto Plazo			Otros Pasivos Diferidos a Corto Plazo		
Inventarios			Fondos y Bienes de Terceros en Garantía y/o Administración a Corto Plazo		
Inventario de Mercancías para Venta			Fondos en Garantía a Corto Plazo		
Inventario de Mercancías Terminadas			Fondos en Administración a Corto Plazo		
Inventario de Mercancías en Proceso de Elaboración			Fondos Contingentes a Corto Plazo		
Inventario de Materias Primas, Materiales y Suministros para Producción			Fondos de Fideicomisos, Mandatos y Contratos Análogos a Corto Plazo		
Bienes en Tránsito			Otros Fondos de Terceros en Garantía y/o Administración a Corto Plazo		
Almacenes			Valores y Bienes en Garantía a Corto Plazo		
Estimación por Pérdida o Deterioro de Activos Circulantes			Provisiones a Corto Plazo		
Estimaciones para Cuentas Incobrables por Derechos a Recibir Efectivo o Equivalentes			Provisión para Demandas y Juicios a Corto Plazo		
Estimación por Deterioro de Inventarios			Provisión para Contingencias a Corto Plazo		

INSTITUTO PARA EL DESARROLLO Y FINANCIAMIENTO DEL ESTADO DE QUINTANA ROO					
ESTADO DE SITUACIÓN FINANCIERA DETALLADO – LDF					
Al de 31 de Diciembre de 2023 y al 31 de Diciembre 2022					
(Miles de Pesos)					
Concepto	2023	2022	Concepto	2023	2022
ACTIVO			PASIVO		
Otros Activos Circulantes			Otras Provisiones a Corto Plazo		
Valores en Garantía			Otros Pasivos a Corto Plazo		
Bienes en Garantía (excluye depósitos de fondos)			Ingresos por Clasificar		
Bienes Derivados de Embargos, Decomisos, Aseguramientos y Dación en Pago			Recaudación por Participar		
Adquisición con Fondos de Terceros			Otros Pasivos Circulantes		
Total de Activos Circulantes	8,770	8,951	Total de Pasivos Circulantes	9,540	9,390
Activo No Circulante			Pasivo No Circulante		
Inversiones Financieras a Largo Plazo	1	1	Cuentas por Pagar a Largo Plazo		
Derechos a Recibir Efectivo o Equivalentes a Largo Plazo	75,594	83,546	Documentos por Pagar a Largo Plazo		
Bienes Inmuebles, Infraestructura y Construcciones en Proceso			Deuda Pública a Largo Plazo	75,594	83,546
Bienes Muebles	59	173	Pasivos Diferidos a Largo Plazo		
Activos Intangibles			Fondos y Bienes de Terceros en Garantía y/o en Administración a Largo Plazo		
Depreciación, Deterioro y Amortización Acumulada de Bienes	-59	-173	Provisiones a Largo Plazo		
Activos Diferidos					
Estimación por Pérdida o Deterioro de Activos no Circulantes			Total de Pasivos No Circulantes	75,594	83,546
Otros Activos no Circulantes			Total del Pasivo	85,134	92,936
Total de Activos No Circulantes	75,595	83,547	HACIENDA PÚBLICA/PATRIMONIO		
			Hacienda Pública/Patrimonio Contribuido		
			Aportaciones		
			Donaciones de Capital		
			Actualización de la Hacienda Pública/Patrimonio		
			Hacienda Pública/Patrimonio Generado	-769	-438
			Resultados del Ejercicio (Ahorro/ Desahorro)	-182	1,826
			Resultados de Ejercicios Anteriores	339	-1,487
			Revalúos		
			Reservas		
			Rectificaciones de Resultados de Ejercicios Anteriores	-926	-777
			Exceso o Insuficiencia en la Actualización de la Hacienda Pública/Patrimonio		
			Resultado por Posición Monetaria		
			Resultado por Tenencia de Activos no Monetarios		
			Total Hacienda Pública/Patrimonio	-769	-438
Total del Activo	84,365	92,498	Total del Pasivo y Hacienda Pública/Patrimonio	84,365	92,498



CUENTA PÚBLICA 2023



Director General


Lic. Ari Adler Brotman

Director de Administración y Finanzas


Lic. Ingrid Milagros Caballero Méndez

Director Financiero



C.P. Eduardo José Flores Casares


FORMATO 2 INFORME ANALÍTICO DE LA DEUDA PÚBLICA Y OTROS PASIVOS - LDF

INSTITUTO PARA EL DESARROLLO Y FINANCIAMIENTO DEL ESTADO DE QUINTANA ROO INFORME ANALÍTICO DE LA DEUDA PÚBLICA Y OTROS PASIVOS - LDF Del 1 de enero al 31 de diciembre de 2023 (b) (Miles de pesos)							
Denominación de la Deuda Pública y Otros Pasivos	Saldo al 31 de diciembre de 2022	Disposiciones del Periodo	Amortizaciones del Periodo	Revaluaciones, Reclasificaciones y Otros Ajustes	Saldo Final del Periodo	Pago de Intereses del Periodo	Pago de Comisiones y demás costos asociados durante el Periodo
(c)	(d)	(e)	(f)	(g)	(h) h=d+e-f+g	(i)	(j)
1. Deuda Pública (1=A+B)	90,634	7,952	15,040		83,546		
A. Corto Plazo (A=a1+a2+a3)	7,088	7,952	7,088		7,952		
a1) Instituciones de Crédito	7,088	7,952	7,088		7,952		
a2) Títulos y Valores							
a3) Arrendamientos Financieros							
B. Largo Plazo (B=b1+b2+b3)	83,546		7,952		75,594		
b1) Instituciones de Crédito	83,546		7,952		75,594		
b2) Títulos y Valores							
b3) Arrendamientos Financieros							
2. Otros Pasivos	2,302				1,588		
3. Total de la Deuda Pública y Otros Pasivos (3=1+2)	92,936	7,952	15,040		85,134		
4. Deuda Contingente 1 (informativo)							
A. Deuda Contingente 1							
B. Deuda Contingente 2							
C. Deuda Contingente XX							
5. Valor de Instrumentos Bono Cupón Cero 2(Informativo)							
A. Instrumento Bono Cupón Cero 1							
B. Instrumento Bono Cupón Cero 2							
C. Instrumento Bono Cupón Cero XX							

Director General

Lic. Ari Adier Brotman

Directora de Administración y Finanzas

Lic. Ingrid Milagros Caballero Méndez

Director Financiero

C.P. Eduardo José Flores Casares

FORMATO 3 INFORME ANALÍTICO DE OBLIGACIONES DIFERENTES DE FINANCIAMIENTOS - LDF

INSTITUTO PARA EL DESARROLLO Y FINANCIAMIENTO DEL ESTADO DE QUINTANA ROO INFORME ANALITICO DE OBLIGACIONES DIFERENTES DE FINANCIAMIENTOS - LDF Del 1 de enero al 31 de diciembre de 2023 (b) (Miles de pesos)										
Denominación de las Obligaciones Diferentes de Financiamiento (c)	Fecha del Contrato (d)	Fecha de inicio de operación del proyecto (e)	Fecha de vencimiento (f)	Monto de la inversión pactado (g)	Plazo pactado (h)	Monto promedio mensual del pago de la contraprestación (i)	Monto promedio mensual del pago de la contraprestación correspondiente al pago de inversión (j)	Monto pagado de la inversión al XX de XX de 20XX (k)	Monto pagado de la inversión actualizado al XX de XX de 20XX (l)	Saldo pendiente por pagar de la inversión al XX de XX de 20XX (m = g - l)
A. Asociaciones Público Privadas (APP's) (A=a+b+c+d) a) APP 1 b) APP 2 c) APP 3 d) APP XX B. Otros Instrumentos (B=a+b+c+d) a) Otro Instrumento 1 b) Otro Instrumento 2 c) Otro Instrumento 3 d) Otro Instrumento XX C. Total de Obligaciones Diferentes de Financiamiento (C=A+B)										

No Aplica

FORMATO 4 BALANCE PRESUPUESTARIO - LDF

INSTITUTO PARA EL DESARROLLO Y FINANCIAMIENTO DEL ESTADO DE QUINTANA ROO BALANCE PRESUPUESTARIO - Ley de Disciplina Financiera Del 1 de enero al 31 de diciembre de 2023 (Miles de pesos)			
Concepto	Estimado/ Aprobado	Devengado	Recaudado/ Pagado
A. Ingresos Totales (A = A1+A2+A3)	11,049	11,048	11,048
A1. Ingresos de Libre Disposición	11,049	11,048	11,048
A2. Transferencias Federales Etiquetadas			
A3. Financiamiento Neto			
B. Egresos Presupuestarios (B = B1+B2)	10,849	11,230	10,819
B1. Gasto No Etiquetado (sin incluir Amortización de la Deuda Pública)	10,849	11,230	10,819
B2. Gasto Etiquetado (sin incluir Amortización de la Deuda Pública)			
C. Remanentes del Ejercicio Anterior (C = C1 + C2)			
C1. Remanentes de Ingresos de Libre Disposición aplicados en el periodo			
C2. Remanentes de Transferencias Federales Etiquetadas aplicados en el periodo			
I. Balance Presupuestario (I = A - B + C)		-182	229
II. Balance Presupuestario sin Financiamiento Neto (II = I - A3)		-182	229
I. Balance Presupuestario sin Financiamiento Neto y sin Remanentes del Ejercicio Anterior (III = II - C)		-182	229
Concepto	Aprobado	Devengado	Pagado
E. Intereses, Comisiones y Gastos de la Deuda (E = E1+E2)			
E1. Intereses, Comisiones y Gastos de la Deuda con Gasto No Etiquetado			
E2. Intereses, Comisiones y Gastos de la Deuda con Gasto Etiquetado			
IV. Balance Primario (IV = III + E)		-182	229
Concepto	Estimado/ Aprobado	Devengado	Recaudado/ Pagado
F. Financiamiento (F = F1 + F2)			
F1. Financiamiento con Fuente de Pago de Ingresos de Libre Disposición			
F2. Financiamiento con Fuente de Pago de Transferencias Federales Etiquetadas			
G. Amortización de la Deuda (G = G1 + G2)			
G1. Amortización de la Deuda Pública con Gasto No Etiquetado			
G2. Amortización de la Deuda Pública con Gasto Etiquetado			
A3. Financiamiento Neto (A3 = F - G)			
Concepto	Estimado/ Aprobado	Devengado	Recaudado/ Pagado
A1. Ingresos de Libre Disposición	11,049	11,048	11,048
A3.1 Financiamiento Neto con Fuente de Pago de Ingresos de Libre Disposición (A3.1 = F1 - G1)			
F1. Financiamiento con Fuente de Pago de Ingresos de Libre Disposición			
G1. Amortización de la Deuda Pública con Gasto No Etiquetado			
B1. Gasto No Etiquetado (sin incluir Amortización de la Deuda Pública)	10,849	11,230	10,819
C1. Remanentes de Ingresos de Libre Disposición aplicados en el periodo			
V. Balance Presupuestario de Recursos Disponibles (V = A1 + A3.1 - B1 + C1)		-182	229
VI. Balance Presupuestario de Recursos Disponibles sin Financiamiento Neto (VI = V - A3.1)		-182	229
Concepto	Estimado/ Aprobado	Devengado	Recaudado/ Pagado
A2. Transferencias Federales Etiquetadas			
A3.2 Financiamiento Neto con Fuente de Pago de Transferencias Federales Etiquetadas (A3.2 = F2 - G2)			
F2. Financiamiento con Fuente de Pago de Transferencias Federales Etiquetadas			
G2. Amortización de la Deuda Pública con Gasto Etiquetado			
B2. Gasto Etiquetado (sin incluir Amortización de la Deuda Pública)			
C2. Remanentes de Transferencias Federales Etiquetadas aplicados en el periodo			
VII. Balance Presupuestario de Recursos Etiquetados (VII = A2 + A3.2 - B2 + C2)			
VIII. Balance Presupuestario de Recursos Etiquetados sin Financiamiento Neto (VIII = VII - A3.2)			

CUENTA PÚBLICA 2023



INSTITUTO PARA EL DESARROLLO Y FINANCIAMIENTO DEL ESTADO DE QUINTANA ROO BALANCE PRESUPUESTARIO - Ley de Disciplina Financiera Del 1 de enero al 31 de diciembre de 2023 (Miles de pesos)			
Concepto	Estimado/ Aprobado	Devengado	Recaudado/ Pagado

Las cifras pueden presentar diferencias por redondeos.

Director General


Lic. Ari Adler Srotman

Directora de Administración y Finanzas


Lic. Ingrid Milagros Caballero Méndez

Director Financiero


C.P. Eduardo José Flores Casares

FORMATO 5 ESTADO ANALÍTICO DE INGRESOS DETALLADO - LDF

Instituto para el Desarrollo y Financiamiento del Estado de Quintana Roo						
Estado Analítico de Ingresos Detallado - LDF						
Del 1 de Enero al 31 de Diciembre de 2023						
(Miles de Pesos)						
Concepto (e)	Ingreso					Diferencia (e)
	Estimado (d)	Ampliaciones/ (Reducciones)	Modificado	Devengado	Recaudado	
Ingresos de Libre Disposición						
A. Impuestos	0	0	0	0	0	0
B. Cuotas y Aportaciones de Seguridad Social	0	0	0	0	0	0
C. Contribuciones de Mejoras	0	0	0	0	0	0
D. Derechos	0	0	0	0	0	0
E. Productos	0	0	0	0	0	0
F. Aprovechamientos	0	0	0	114	114	114
G. Ingresos por Ventas de Bienes y Servicios	15,486	2,930	18,415	18,415	18,415	2,930
H. Participaciones (H=h1+h2+h3+h4+h5+h6+h7+h8+h9+h10+h11)	0	0	0	0	0	0
h1) Fondo General de Participaciones	0	0	0	0	0	0
h2) Fondo de Fomento Municipal	0	0	0	0	0	0
h3) Fondo de Fiscalización y Recaudación	0	0	0	0	0	0
h4) Fondo de Compensación	0	0	0	0	0	0
h5) Fondo de Extracción de Hidrocarburos	0	0	0	0	0	0
h6) Impuesto Especial Sobre Producción y Servicios	0	0	0	0	0	0
h7) 0.136% de la Recaudación Federal Participable	0	0	0	0	0	0
h8) 3.17% Sobre Extracción de Petróleo	0	0	0	0	0	0
h9) Gasolinas y Diésel	0	0	0	0	0	0
h10) Fondo del Impuesto Sobre la Renta	0	0	0	0	0	0
h11) Fondo de Estabilización de los Ingresos de las Entidades Federativas	0	0	0	0	0	0
I. Incentivos Derivados de la Colaboración Fiscal (I=i1+i2+i3+i4+i5)	0	0	0	0	0	0
i1) Tenencia o Uso de Vehículos	0	0	0	0	0	0
i2) Fondo de Compensación ISAN	0	0	0	0	0	0
i3) Impuesto Sobre Automóviles Nuevos	0	0	0	0	0	0
i4) Fondo de Compensación de Repecos-Intermedios	0	0	0	0	0	0
i5) Otros Incentivos Económicos	0	0	0	0	0	0
J. Transferencias y asignaciones	10,849	1,308	12,157	11,048	11,048	199
K. Convenios	0	0	0	0	0	0
k1) Otros Convenios y Subsidios	0	0	0	0	0	0
L. Otros Ingresos de Libre Disposición (L=l1+l2)	0	0	0	0	0	0
l1) Participaciones en Ingresos Locales	0	0	0	0	0	0
l2) Otros Ingresos de Libre Disposición	0	0	0	0	0	0
I. Total de Ingresos de Libre Disposición (I=A+B+C+D+E+F+G+H+I+J+K+L)	26,335	4,238	30,572	29,577	29,577	3,243
Ingresos Excedentes de Ingresos de Libre Disposición						
Transferencias Federales Etiquetadas						
A. Aportaciones (A=a1+a2+a3+a4+a5+a6+a7+a8)	0	0	0	0	0	0
a1) Fondo de Aportaciones para la Nómina Educativa y Gasto Operativo	0	0	0	0	0	0
a2) Fondo de Aportaciones para los Servicios de Salud	0	0	0	0	0	0
a3) Fondo de Aportaciones para la Infraestructura Social	0	0	0	0	0	0
a4) Fondo de Aportaciones para el Fortalecimiento de los Municipios y de las Demarcaciones Territoriales del Distrito Federal	0	0	0	0	0	0

CUENTA PÚBLICA 2023



Concepto (c)	Ingreso				Diferencia (e)
	Estimado (d)	Ampliaciones/ (Reducciones)	Modificado	Devenigado	
a5) Fondo de Aportaciones Múltiples	0	0	0	0	0
a6) Fondo de Aportaciones para la Educación Tecnológica y de Adultos	0	0	0	0	0
a7) Fondo de Aportaciones para la Seguridad Pública de los Estados y del Distrito Federal	0	0	0	0	0
a8) Fondo de Aportaciones para el Fortalecimiento de las Entidades Federativas	0	0	0	0	0
B. Convenios (B=a) + b2 + b3 + b4)	0	0	0	0	0
b1) Convenios de Protección Social en Salud	0	0	0	0	0
b2) Convenios de Descentralización	0	0	0	0	0
b3) Convenios de Reasignación	0	0	0	0	0
b4) Otros Convenios y Subsidios	0	0	0	0	0
C. Fondos Distintos de Aportaciones (C=1+c2)	0	0	0	0	0
c1) Fondo para Entidades Federativas y Municipios Productores de Hidrocarburos	0	0	0	0	0
c2) Fondo Mercadeo	0	0	0	0	0
D. Transferencias, Subsidios y Subvenciones, y Pensiones y Jubilaciones	0	0	0	0	0
E. Otras Transferencias Federales Etiquetadas	0	0	0	0	0
II. Total de Transferencias Federales Etiquetadas (II= A + B + C + D + E)	0	0	0	0	0
III. Ingresos Derivados de Financiamientos (III = A)	0	0	0	0	0
A. Ingresos Derivados de Financiamientos	0	0	0	0	0
IV. Total de Ingresos (IV = I + II + III)	26,535	4,238	30,772	29,577	3,043
Datos Informativos	0	0	0	0	0
1. Ingresos Derivados de Financiamientos con Fuente de Pago de Ingresos de Libre Disposición	0	0	0	0	0
2. Ingresos Derivados de Financiamientos con Fuente de Pago de Transferencias Federales Etiquetadas	0	0	0	0	0
3. Ingresos Derivados de Financiamientos (3 = 1 + 2)	0	0	0	0	0


Director General


Lic. Arj Adler Brotman

Director Financiero


C.P. Eduardo José Flores Casares

Directora de Administración y Finanzas


Lic. Ingrid Milagros Caballero Méndez

FORMATO 6A ESTADO ANALÍTICO DEL EJERCICIO DEL PRESUPUESTO DE EGRESOS DETALLADO LDF

INSTITUTO PARA EL DESARROLLO Y FINANCIAMIENTO DEL ESTADO DE QUINTANA ROO						
ESTADO ANALÍTICO DEL PRESUPUESTO DE EGRESOS DETALLADO - Ley de Disciplina Financiera						
Clasificación por Objeto del Gasto						
Del 01 de Enero al 31 de Diciembre de 2023						
(Miles de Pesos)						
Concepto	Aprobado	Ampliaciones /Reducciones	Modificado	Devengado	Pagado	Subejercicio
I. Gasto No Etiquetado						
Servicios Personales	7,379	0	7,379	6,156	5,947	1,223
Remuneraciones al Personal de Carácter Permanente	1,363	-30	1,332	1,239	1,239	93
Remuneraciones al Personal de Carácter Transitorio	494	229	723	326	326	397
Remuneraciones Adicionales y Especiales	4,144	-153	3,991	3,612	3,490	379
Seguridad Social	371		371	278	247	92
Otras Prestaciones Sociales y Económicas	928	-46	883	680	624	202
Previsiones	59		59			59
Pago de Estímulos a Servidores Públicos	20	1	21	21	21	0
Materiales y Suministros	383	363	746	770	770	-25
Materiales de Administración, Emisión de Documentos y Artículos Oficiales	47		47	48	48	-1
Alimentos y Utensilios	6	39	45	52	52	-7
Materias Primas y Materiales de Producción y Comercialización				14	14	-14
Materiales y Artículos de Construcción y de Reparación						4
Productos Químicos, Farmacéuticos y de Laboratorio	4		4			-7
Combustibles, Lubricantes y Aditivos	326	324	650	656	656	
Vestuario, Blancos, Prendas de Protección y Artículos Deportivos						
Materiales y Suministros para Seguridad						
Herramientas, Refacciones y Accesorios Menores						
Servicios Generales	3,087	1,308	4,395	4,303	4,102	92
Servicios Básicos	72		72	87	87	-15
Servicios de Arrendamiento	1,226	97	1,323	1,255	1,132	68
Servicios Profesionales, Científicos, Técnicos y Otros Servicios	173	577	750	819	819	-69
Servicios Financieros, Bancarios y Comerciales	532	774	1,306	1,298	1,298	8
Servicios de Instalación, Reparación, Mantenimiento y Conservación	258	-37	220	229	211	-9
Servicios de Comunicación Social y Publicidad	209	-109	100	38	38	63
Servicios de Traslado y Viáticos	347	-62	285	307	307	-22
Servicios Oficiales						
Otros Servicios Generales	269	69	338	270	210	68
Transferencias, Asignaciones, Subsidios y Otras Ayudas						
Transferencias Internas y Asignaciones al Sector Público						
Transferencias al Resto del Sector Público						
Subsidios y Subvenciones						
Ayudas Sociales						
Pensiones y Jubilaciones						
Transferencias a Fideicomisos, Mandatos y Otros Análogos						
Transferencias a la Seguridad Social						
Donativos						
Transferencias al Exterior						
Bienes Muebles, Inmuebles e Intangibles						
Mobiliario y Equipo de Administración						
Mobiliario y Equipo Educativo y Recreativo						
Equipo e Instrumental Médico y de Laboratorio						
Vehículos y Equipo de Transporte						
Equipo de Defensa y Seguridad						
Maquinaria, Otros Equipos y Herramientas						
Activos Biológicos						
Bienes Inmuebles						
Activos Intangibles						
Inversión Pública						
Obra Pública en Bienes de Dominio Público						
Obra Pública en Bienes Propios						
Proyectos Productivos y Acciones de Fomento						
Inversiones Financieras y Otras Provisiones						
Inversiones para el Fomento de Actividades Productivas						
Acciones y Participaciones de Capital						
Compra de Títulos y Valores						
Concesión de Préstamos						
Inversiones en Fideicomisos, Mandatos y Otros Análogos						
Otras Inversiones Financieras						
Provisiones para Contingencias y Otras Erogaciones Especiales						
Participaciones y Aportaciones						
Participaciones						
Aportaciones						


INSTITUTO PARA EL DESARROLLO Y FINANCIAMIENTO DEL ESTADO DE QUINTANA ROO ESTADO ANALÍTICO DEL PRESUPUESTO DE EGRESOS DETALLADO - Ley de Disciplina Financiera Clasificación por Objeto del Gasto Del 01 de Enero al 31 de Diciembre de 2023 (Miles de Pesos)						
Concepto	Aprobado	Ampliaciones /Reducciones	Modificado	Devengado	Pagado	Subejercicio
Convenios						
Deuda Pública	15,485	2,930	18,415	18,415	18,415	0
Amortización de la Deuda Pública	7,087		7,087	7,087	7,087	0
Intereses de la Deuda Pública	8,398	2,930	11,328	11,328	11,238	0
Comisiones de la Deuda Pública						
Gastos de la Deuda Pública						
Costo por Coberturas						
Apoyos Financieros						
Adeudos de Ejercicios Fiscales Anteriores (ADEFAS)						
II. Gasto Etiquetado						
Servicios Personales						
Remuneraciones al Personal de Carácter Permanente						
Remuneraciones al Personal de Carácter Transitorio						
Remuneraciones Adicionales y Especiales						
Seguridad Social						
Otras Prestaciones Sociales y Económicas						
Previsiones						
Pago de Estímulos a Servidores Públicos						
Materiales y Suministros						
Materiales de Administración, Emisión de Documentos y Artículos Oficiales						
Alimentos y Utensilios						
Materias Primas y Materiales de Producción y Comercialización						
Materiales y Artículos de Construcción y de Reparación						
Productos Químicos, Farmacéuticos y de Laboratorio						
Combustibles, Lubricantes y Aditivos						
Vestuario, Blancos, Prendas de Protección y Artículos Deportivos						
Materiales y Suministros para Seguridad						
Herramientas, Refacciones y Accesorios Menores						
Servicios Generales						
Servicios Básicos						
Servicios de Arrendamiento						
Servicios Profesionales, Científicos, Técnicos y Otros Servicios						
Servicios Financieros, Bancarios y Comerciales						
Servicios de Instalación, Reparación, Mantenimiento y Conservación						
Servicios de Comunicación Social y Publicidad						
Servicios de Traslado y Viáticos						
Servicios Oficiales						
Otros Servicios Generales						
Transferencias, Asignaciones, Subsidios y Otras Ayudas						
Transferencias Internas y Asignaciones al Sector Público						
Transferencias al Resto del Sector Público						
Subsidios y Subvenciones						
Ayudas Sociales						
Pensiones y Jubilaciones						
Transferencias a Fideicomisos, Mandatos y Otros Análogos						
Transferencias a la Seguridad Social						
Donativos						
Transferencias al Exterior						
Bienes Muebles, Inmuebles e Intangibles						
Mobiliario y Equipo de Administración						
Mobiliario y Equipo Educativo y Recreativo						
Equipo e Instrumental Médico y de Laboratorio						
Vehículos y Equipo de Transporte						
Equipo de Defensa y Seguridad						
Maquinaria, Otros Equipos y Herramientas						
Activos Biológicos						
Bienes Inmuebles						
Activos Intangibles						
Inversión Pública						
Obra Pública en Bienes de Dominio Público						
Obra Pública en Bienes Propios						
Proyectos Productivos y Acciones de Fomento						
Inversiones Financieras y Otras Provisiones						
Inversiones para el Fomento de Actividades Productivas						
Acciones y Participaciones de Capital						
Compra de Títulos y Valores						
Concesión de Préstamos						
Inversiones en Fideicomisos, Mandatos y Otros Análogos						
Otras Inversiones Financieras						
Provisiones para Contingencias y Otras Erogaciones Especiales						
Participaciones y Aportaciones						
Participaciones						
Aportaciones						
Convenios						

CUENTA PÚBLICA 2023



INSTITUTO PARA EL DESARROLLO Y FINANCIAMIENTO DEL ESTADO DE QUINTANA ROO ESTADO ANALÍTICO DEL PRESUPUESTO DE EGRESOS DETALLADO - Ley de Disciplina Financiera Clasificación por Objeto del Gasto Del 01 de Enero al 31 de Diciembre de 2023 (Miles de Pesos)							
Concepto	Aprobado	Ampliaciones /Reducciones	Modificado	Devengado	Pagado	Subejercicio	
Deuda Pública							
Amortización de la Deuda Pública							
Intereses de la Deuda Pública							
Comisiones de la Deuda Pública							
Gastos de la Deuda Pública							
Costo por Coberturas							
Apoyos Financieros							
Adeudos de Ejercicios Fiscales Anteriores (ADEFAS)							
Total	26,335	4,601	30,935	29,645	29,235	1,290	

Las cifras pueden presentar diferencias por redondeos.

Director General

Lic. Arj Adler Brotman

Director Financiero

C.P. Eduardo José Flores Casares

Directora de Administración y Finanzas

Lic. Ingrid Milagros Caballero Méndez

FORMATO 6B ESTADO ANALÍTICO DEL EJERCICIO DEL PRESUPUESTO DE EGRESOS DETALLADO LDF (CLASIFICACIÓN ADMINISTRATIVA)

INSTITUTO PARA EL DESARROLLO Y FINANCIAMIENTO DEL ESTADO DE QUINTANA ROO ESTADO ANALÍTICO DEL PRESUPUESTO DE EGRESOS DETALLADO - Ley de Disciplina Financiera Clasificación Administrativa Del 01 de Enero al 31 de Diciembre de 2023 (Miles de Pesos)						
Entidad	Aprobado	Ampliaciones /Reducciones	Modificado	Devengado	Pagado	Subejercicio
I. Gasto No Etiquetado	26,335	4,601	30,935	29,646	29,235	1,290
Despacho de la Dirección General	2,261	-222	2,039	1,425	1,366	614
Secretaría Técnica	2,416	272	2,688	2,267	2,101	422
Dirección Financiera	17,102	4,609	21,711	21,814	21,792	-103
Dirección de Proyectos	593	5	598	583	559	15
Dirección Jurídica	587	5	593	579	554	14
Dirección de Promoción y Relaciones Públicas	1,102	-99	1,003	532	509	471
Dirección de Administración y Finanzas	1,686	-23	1,710	1,869	1,800	-160
Unidad de Transparencia, Acceso a la Información y Protección de datos personales	587	6	593	576	554	17
Total	26,335	4,601	30,935	29,646	29,235	1,290


Las cifras pueden presentar diferencias por redondeos.

Director General

Lic. Ari Adler Brotman

Directora de Administración y Finanzas

Lic. Ingrid Milagros Caballero Méndez


Director Financiero

C.P. Eduardo José Flores Casares

FORMATO 6C ESTADO ANALÍTICO DEL EJERCICIO DEL PRESUPUESTO DE EGRESOS DETALLADO LDF (CLASIFICACIÓN FUNCIONAL)

INSTITUTO PARA EL DESARROLLO Y FINANCIAMIENTO DEL ESTADO DE QUINTANA ROO ESTADO ANALÍTICO DEL PRESUPUESTO DE EGRESOS DETALLADO - Ley de Disciplina Financiera Clasificación Funcional Del 01 de Enero al 31 de Diciembre de 2023 (Miles de Pesos)						
Concepto	Aprobado	Ampliaciones /Reducciones	Modificado	Devengado	Pagado	Subejercicio
I. Gasto No Etiquetado						
Gobierno	26,335	4,601	30,935	29,646	29,235	1,290
Legislación						
Justicia						
Coordinación de la Política de Gobierno						
Relaciones Exteriores						
Asuntos Financieros y Hacendarios	26,335	4,601	30,935	29,646	29,235	1,290
Seguridad Nacional						
Asuntos de Orden Público y de Seguridad Interior						
Otros Servicios Generales						
Desarrollo Social						
Protección Ambiental						
Vivienda y Servicios a la Comunidad						
Salud						
Recreación, Cultura y Otras Manifestaciones Sociales						
Educación						
Protección Social						
Otros Asuntos Sociales						
Desarrollo Económico						
Asuntos Económicos, Comerciales y Laborales en General						
Agropecuaria, Silvicultura, Pesca y Caza						
Combustibles y Energía						
Minería, Manufacturas y Construcción						
Transporte						
Comunicaciones						
Turismo						
Ciencia, Tecnología e Innovación						
Otras Industrias y Otros Asuntos Económicos						
Otros						
Transacciones de la Deuda Pública / Costo Financiero de la Deuda						
Transferencias, Participaciones y Aportaciones entre Diferentes Niveles y						
Ordenes de Gobierno						
Saneamiento del Sistema Financiero						
Adeudos de Ejercicios Fiscales Anteriores						
II. Gasto Etiquetado						
Gobierno						
Legislación						
Justicia						
Coordinación de la Política de Gobierno						
Relaciones Exteriores						
Asuntos Financieros y Hacendarios						
Seguridad Nacional						
Asuntos de Orden Público y de Seguridad Interior						
Otros Servicios Generales						
Desarrollo Social						
Protección Ambiental						
Vivienda y Servicios a la Comunidad						
Salud						
Recreación, Cultura y Otras Manifestaciones Sociales						
Educación						
Protección Social						
Otros Asuntos Sociales						
Desarrollo Económico						
Asuntos Económicos, Comerciales y Laborales en General						
Agropecuaria, Silvicultura, Pesca y Caza						
Combustibles y Energía						
Minería, Manufacturas y Construcción						
Transporte						
Comunicaciones						
Turismo						
Ciencia, Tecnología e Innovación						
Otras Industrias y Otros Asuntos Económicos						
Otros						
Transacciones de la Deuda Pública / Costo Financiero de la Deuda						
Transferencias, Participaciones y Aportaciones entre Diferentes Niveles y						
Ordenes de Gobierno						
Saneamiento del Sistema Financiero						
Adeudos de Ejercicios Fiscales Anteriores						
Total	26,335	4,601	30,935	29,646	29,235	1,290

INSTITUTO PARA EL DESARROLLO Y FINANCIAMIENTO DEL ESTADO DE QUINTANA ROO ESTADO ANALÍTICO DEL PRESUPUESTO DE EGRESOS DETALLADO - Ley de Disciplina Financiera Clasificación Funcional Del 01 de Enero al 31 de Diciembre de 2023 (Miles de Pesos)						
Concepto	Aprobado	Ampliaciones /Reducciones	Modificado	Devengado	Pagado	Subejercicio

Las cifras pueden presentar diferencias por redondeos.

Director General

Lic. Ari Adler Brotman

Director Financiero

C.P. Eduardo José Flores Casares

Directora de Administración y Finanzas


Lic. Ingrid Milagros Caballero Méndez

FORMATO 6D ESTADO ANALÍTICO DEL EJERCICIO DEL PRESUPUESTO DE EGRESOS DETALLADO LDF (CLASIFICACIÓN DE SERVICIOS PERSONALES POR CATEGORÍA)

INSTITUTO PARA EL DESARROLLO Y FINANCIAMIENTO DEL ESTADO DE QUINTANA ROO ESTADO ANALÍTICO DEL PRESUPUESTO DE EGRESOS DETALLADO - Ley de Disciplina Financiera Clasificación de Servicios Personales por Categoría Del 01 de Enero al 31 de Diciembre de 2023 (Miles de Pesos)						
Concepto	Aprobado	Ampliaciones /Reducciones	Modificado	Devengado	Pagado	Subejercicio
I. Gasto No Etiquetado						
Personal Administrativo y de Servicio Público	7,379		7,379	6,156	5,947	1,223
Magisterio						
Servicios de Salud						
Personal Administrativo						
Personal Médico, Paramédico y afin						
Seguridad Pública						
Gastos asociados a la Implementación de Nuevas Leyes Federales o Reformas a las mismas						
Sentencias laborales definitivas						
II. Gasto Etiquetado						
Personal Administrativo y de Servicio Público						
Magisterio						
Servicios de Salud						
Personal Administrativo						
Personal Médico, Paramédico y afin						
Seguridad Pública						
Gastos asociados a la Implementación de Nuevas Leyes Federales o Reformas a las mismas						
Sentencias laborales definitivas						
Total	7,379		7,379	6,156	5,947	1,223

Las cifras pueden presentar diferencias por redondeos.

Director General



Lic. Ari Adler Brotman

Directora de Administración y Finanzas



Lic. Ingrid Milagros Caballero Méndez

Director Financiero



C.P. Eduardo José Flores Casares

ANEXO 3-GUÍA DE CUMPLIMIENTO DE LA LEY DE DISCIPLINA FINANCIERA DE LAS ENTIDADES FEDERATIVAS Y MUNICIPIOS

Guía de Cumplimiento de la Ley de Disciplina Financiera de las Entidades Federativas y Municipios Del 1 de enero al 31 de diciembre de 2023							
Indicadores de Observancia (c)	Implementación		Resultado		Fundamento (h)	Comentarios (i)	
	SI	NO	Monto o valor (f)	Unidad (pesos/porcentaje) (g)			
	Mecanismo de Verificación (d)	Fecha estimada de cumplimiento (e)					
INDICADORES PRESUPUESTARIOS							
A. INDICADORES CUANTITATIVOS							
1 Balance Presupuestario Sostenible (j)							
a.	Propuesto	Iniciativa de Ley de Ingresos y Proyecto de Presupuesto de Egresos			pesos	Art. 6 y 19 de la LDF	-
b.	Aprobado	Ley de Ingresos y Presupuesto de Egresos			pesos	Art. 6 y 19 de la LDF	-
c.	Ejercido	Cuenta Pública / Formato 4 LDF			pesos	Art. 6 y 19 de la LDF	
2 Balance Presupuestario de Recursos Disponibles Sostenible (k)							
a.	Propuesto	Iniciativa de Ley de Ingresos y Proyecto de			pesos	Art. 6 y 19 de la LDF	-

		Presupuesto de Egresos					
b.	Aprobado	Ley de Ingresos y Presupuesto de Egresos			pesos	Art. 6 y 19 de la LDF	-
c.	Ejercido	Cuenta Pública / Formato 4 LDF			pesos	Art. 6 y 19 de la LDF	
3 Financiamiento Neto dentro del Techo de Financiamiento Neto (I)							
a.	Propuesto	Iniciativa de Ley de Ingresos			pesos	Art. 6, 19 y 46 de la LDF	-
b.	Aprobado	Ley de Ingresos			pesos	Art. 6, 19 y 46 de la LDF	-
c.	Ejercido	Cuenta Pública / Formato 4 LDF			pesos	Art. 6, 19 y 46 de la LDF	
4 Recursos destinados a la atención de desastres naturales							
a.	Asignación al fideicomiso para desastres naturales (m)						
	a.1 Aprobado	Reporte Trim. Formato 6 a)			pesos	Art. 9 de la LDF	
	a.2 Pagado	Cuenta Pública / Formato 6 a)			pesos	Art. 9 de la LDF	
b.	Aportación promedio realizada por la Entidad Federativa durante los 5 ejercicios previos, para infraestructura dañada por desastres naturales (n)		Autorizaciones de recursos aprobados por el FONDE N			pesos	Art. 9 de la LDF
c.	Saldo del fideicomiso para desastres naturales (o)		Cuenta Pública / Auxiliar de			pesos	Art. 9 de la LDF

		Cuentas					
d.	Costo promedio de los últimos 5 ejercicios de la reconstrucción de infraestructura dañada por desastres naturales (p)	Autorizaciones de recursos aprobados por el FONDE N			pesos	Art. 9 de la LDF	
5 Techo para servicios personales (q)							
a.	Asignación en el Presupuesto de Egresos	Reporte Trim. Formato 6 d)			pesos	Art. 10 y 21 de la LDF	
b.	Ejercido	Reporte Trim. Formato 6 d)			pesos	Art. 13 fracc. V y 21 de la LDF	
6 Previsiones de gasto para compromisos de pago derivados de APPs (r)							
a.	Asignación en el Presupuesto de Egresos	Presupuesto de Egresos			pesos	Art. 11 y 21 de la LDF	
7 Techo de ADEFAS para el ejercicio fiscal (s)							
a.	Propuesto	Proyecto de Presupuesto de Egresos			pesos	Art. 12 y 20 de la LDF	-
b.	Aprobado	Reporte Trim. Formato 6 a)			pesos	Art. 12 y 20 de la LDF	
c.	Ejercido	Cuenta Pública / Formato 6 a)			pesos	Art. 12 y 20 de la LDF	
B. INDICADORES CUALITATIVOS							
1 Iniciativa de Ley de Ingresos y Proyecto de Presupuesto de Egresos							LEY DE INGRESOS:
a.	Objetivos anuales, estrategias y metas para el ejercicio fiscal (t)	Iniciativa de Ley de Ingresos y Proyecto				Art. 5 y 18 de la LDF	-

		o de Presup uesto de Egreso s					
b.	Proyecciones de ejercicios posteriores (u)	Iniciativa de Ley de Ingresos y Proyecto de Presupuesto de Egresos / Formatos 7 a) y b)				Art. 5 y 18 de la LDF	-
c.	Descripción de riesgos relevantes y propuestas de acción para enfrentarlos (v)	Iniciativa de Ley de Ingresos y Proyecto de Presupuesto de Egresos				Art. 5 y 18 de la LDF	-
d.	Resultados de ejercicios fiscales anteriores y el ejercicio fiscal en cuestión (w)	Iniciativa de Ley de Ingresos y Proyecto de Presupuesto de Egresos / Formatos 7 c) y d)				Art. 5 y 18 de la LDF	-
e.	Estudio actuarial de las pensiones de sus trabajadores (x)	Proyecto de Presupuesto de Egresos / Formato 8				Art. 5 y 18 de la LDF	-
2 Balance Presupuestario de Recursos Disponibles, en caso de ser negativo							
a.	Razones excepcionales que justifican el Balance Presupuestario de Recursos Disponibles negativo (y)	Iniciativa de Ley de Ingresos o Proyecto de				Art. 6 y 19 de la LDF	

		Presupuesto de Egresos					
b.	Fuente de recursos para cubrir el Balance Presupuestario de Recursos Disponibles negativo (z)	Iniciativa de Ley de Ingresos o Proyecto de Presupuesto de Egresos				Art. 6 y 19 de la LDF	
c.	Número de ejercicios fiscales y acciones necesarias para cubrir el Balance Presupuestario de Recursos Disponibles negativo (aa)	Iniciativa de Ley de Ingresos o Proyecto de Presupuesto de Egresos				Art. 6 y 19 de la LDF	
d.	Informes Trimestrales sobre el avance de las acciones para recuperar el Balance Presupuestario de Recursos Disponibles (bb)	Reporte Trim. y Cuenta Pública				Art. 6 y 19 de la LDF	
3 Servicios Personales							
a.	Remuneraciones de los servidores públicos (cc)	Proyecto de Presupuesto de Egresos				Art. 10 y 21 de la LDF	
b.	Previsiones salariales y económicas para cubrir incrementos salariales, creación de plazas y otros (dd)	Proyecto de Presupuesto de Egresos				Art. 10 y 21 de la LDF	
INDICADORES DEL EJERCICIO PRESUPUESTARIO							
A. INDICADORES CUANTITATIVOS							
1 Ingresos Excedentes derivados de Ingresos de Libre Disposición							
a.	Monto de Ingresos Excedentes derivados de ILD (ee)				pesos	Art. 14 y 21 de la LDF	-
b.	Monto de Ingresos Excedentes derivados de ILD destinados al fin del A.14, fracción I de la LDF (ff)				pesos	Art. 14 y 21 de la LDF	-

c.	Monto de Ingresos Excedentes derivados de ILD destinados al fin del A.14, fracción II, a) de la LDF (gg)				pesos	Art. 14 y 21 de la LDF	-
d.	Monto de Ingresos Excedentes derivados de ILD destinados al fin del A.14, fracción II, b) de la LDF (hh)				pesos	Art. 14 y 21 de la LDF	-
e.	Monto de Ingresos Excedentes derivados de ILD destinados al fin del artículo noveno transitorio de la LDF (ii)				pesos	Art. Noveno o Transitorio de la LDF	-
B. INDICADORES CUALITATIVOS							
1	Análisis Costo-Beneficio para programas o proyectos de inversión mayores a 10 millones de UDIS (jj)				pesos	Art. 13 frac. III y 21 de la LDF	-
2	Análisis de conveniencia y análisis de transferencia de riesgos de los proyectos APPs (kk)					Art. 13 frac. III y 21 de la LDF	
3	Identificación de población objetivo, destino y temporalidad de subsidios (ll)					Art. 13 frac. VII y 21 de la LDF	
INDICADORES DE DEUDA PÚBLICA							
A. INDICADORES CUANTITATIVOS							
1 Obligaciones a Corto Plazo							
a.	Límite de Obligaciones a Corto Plazo (mm)				pesos	Art. 30 frac. I de la LDF	
b.	Obligaciones a Corto Plazo (nn)				pesos	Art. 30 frac. I de la LDF	

RELACIÓN DE LAS CUENTAS BANCARIAS PRODUCTIVAS, ESPECÍFICAS EN LAS CUALES SE DEPOSITAN RECURSOS FEDERALES TRANSFERIDOS

Entidad Federativa/Municipio: INSTITUTO PARA EL DESARROLLO Y FINANCIAMIENTO DEL ESTADO DE QUINTANA ROO		
Relación de cuentas bancarias productivas específicas		
2023		
Fondo, Programa o Convenio	Datos de la Cuenta Bancaria	
	Institución Bancaria	Número de Cuenta

No Aplica

RELACIÓN DE BIENES QUE COMPONEN EL PATRIMONIO DEL ENTE PÚBLICO (ENLACE WEB DONDE ESTA PUBLICADO)

LINK DE LA RELACIÓN DE LOS BIENES MUEBLES:

<https://qroo.gob.mx/idefin/wp-content/idefin/uploads/2024/02/D.5.4-Publica-el-Inventario-de-Bienes-Muebles-e-Inmuebles-actualizado.pdf>

LINK DE LA RELACION DE LOS BIENES INMUEBLES:

El Instituto para el Desarrollo y Financiamiento del Estado de Quintana Roo no cuenta con bienes inmuebles de su propiedad.

RELACIÓN DE ESQUEMAS BURSÁTILES Y DE COBERTURAS FINANCIERAS.

En relación al de esquemas bursátiles y de coberturas financieras, se aclara que no es aplicable al IDEFIN ya que este Ente no realiza operaciones de dicha naturaleza. La presente es con la finalidad de dar cumplimiento al artículo 46, último párrafo Ley General de Contabilidad Gubernamental

INGRESOS POR APORTACIONES ESPECIALES FEDERALES

INSTITUTO PARA EL DESARROLLO Y FINANCIAMIENTO DEL ESTADO DE QUINTANA ROO Ingresos por Aportaciones Especiales Federales* Ejercicio 2023 (Miles de Pesos)		
Concepto	Recaudado	Integración ●Recaudado / total de recaudado)
Nombre del ramo (Ramo X)	0.00	0.0%
Nombre del programa, convenio o fondo federal 1	0.00	0.0%
Nombre del programa, convenio o fondo federal 2	0.00	0.0%
Nombre del programa, convenio o fondo federal 3	0.00	0.0%
Total	0.00	0.0%

* Programas y Convenios Federales del ejercicio 2023, no incluye remanentes de ejercicios anteriores.

GASTOS POR APORTACIONES ESPECIALES FEDERALES

INSTITUTO PARA EL DESARROLLO Y FINANCIAMIENTO DEL ESTADO DE QUINTANA ROO Gastos Por Aportaciones Especiales Federales* Ejercicio 2023 (Miles de Pesos)				
Concepto	(A) Saldo del Devengado	(B) Saldo del Ejercicio	(C) Saldo del Pagado	(A+B+C=D) Total
Nombre del ramo (Ramo X)	0.00	0.00	0.00	0.00
Nombre del programa, convenio o fondo federal 1	0.00	0.00	0.00	0.00
Nombre del programa, convenio o fondo federal 2	0.00	0.00	0.00	0.00
Nombre del programa, convenio o fondo federal 3	0.00	0.00	0.00	0.00
Total	0.00	0.00	0.00	0.00

* Programas y Convenios Federales del ejercicio 2023, no incluye remanentes de ejercicios anteriores.

ESTADO PRESUPUESTARIO DE INGRESOS Y EGRESOS

ESTADOS ANALÍTICOS COMPARATIVOS DE INGRESOS PRESUPUESTARIOS.

INSTITUTO PARA EL DESARROLLO Y FINANCIAMIENTO DEL ESTADO DE QUINTANA ROO						
ESTADO ANALÍTICO DE INGRESOS						
CON BASE EN RECAUDADO						
Ejercicio 2023 comparativo con 2022						
(Miles de Pesos)						
Concepto	2022	2023		Variaciones respecto a: Ingreso estimado 2023		Variación Real *
	Recaudado	Estimado	Recaudado	Importe	%	%
Impuestos	0	0	0	0		
Cuotas y Aportaciones de Seguridad Social	0	0	0	0		
Contribuciones de Mejoras	0	0	0	0		
Derechos	0	0	0	0		
Productos	0	0	0	0		
Corriente	0	0	0	0		
Capital	0	0	0	0		
Aprovechamientos	0	0	0	0		
Corriente	0	0	0	0		
Capital	0	0	0	0		
Ingresos por Ventas de Bienes y Servicios	15,157.16	15,485.53	18,415.14	2,929.61	18.9	15.9
Participaciones y Aportaciones	0	0	0	0		
Transferencias, Asignaciones, Subsidios y Otras Ayudas	10,950.23	10,849.09	11,048.22	199.13	1.83	-3.7
Ingresos Derivados de Financiamientos	0	0	0	0		
TOTALES	26,107.38	26,334.62	29,463.36	3,128.74	11.9%	7.7%

* Factor de deflatación 1.048

Deflactado con el Índice Nacional de Precios Promedio del Consumidor.

Las cifras pueden presentar diferencias por redondeos.

INSTITUTO PARA EL DESARROLLO Y FINANCIAMIENTO DEL ESTADO DE QUINTANA ROO						
ESTADO ANALÍTICO DE INGRESOS						
CON BASE EN RECAUDADO						
Ejercicio 2023 comparativo con 2022						
(Miles de Pesos)						
Concepto	2022	2023		Variaciones respecto a: Ingreso estimado 2023		Variación Real *
	Recaudado	Estimado	Recaudado	Importe	%	%
Ingresos del Gobierno	0	0	0			
Impuestos	0	0	0			
Contribuciones de Mejoras	0	0	0			
Derechos	0	0	0			
Productos	0	0	0			
Corriente	0	0	0			
Capital	0	0	0			
Aprovechamientos	0	0	0			
Corriente	0	0	0			
Capital	0	0	0			
Participaciones y Aportaciones	0	0	0			
Transferencias, Asignaciones, Subsidios y Otras Ayudas	0	0	0			
Ingresos del Organismo y Empresas	0	0	0			
Cuotas y Aportaciones de Seguridad social	0	0	0			
Ingresos por Ventas de Bienes y Servicios	15,157.16	15,485.53	18,415.14	2,929.61	18.9%	15.9%
Transferencias, Asignaciones, Subsidios y Otras Ayudas	10,950.23	10,849.09	11,048.22	199.13	1.8%	-3.7%
Ingresos derivados de Financiamiento	0	0	0			
Ingresos Derivados de Financiamiento	0	0	0			
TOTALES	26,107.38	26,334.62	29,463.36	3,128.74	11.9%	7.7%

* Factor de deflatación 1.048

Deflactado con el Índice Nacional de Precios Promedio del Consumidor.

Las cifras pueden presentar diferencias por redondeos.

ESTADOS ANALÍTICOS COMPARATIVOS DEL EJERCICIO DEL PRESUPUESTO DE EGRESOS.

Estado analítico del ejercicio del Presupuesto de Egresos por Objeto del gasto

INSTITUTO PARA EL DESARROLLO Y FINANCIAMIENTO DEL ESTADO DE QUINTANA ROO						
ESTADO ANALÍTICO DEL PRESUPUESTO DE EGRESOS						
CON BASE EN DEVENGADO						
Clasificación por Objeto del Gasto						
Ejercicio 2023 comparativo con 2022						
(Miles de Pesos)						
Concepto	2022	2023		Variaciones respecto a:		Variación
	Devengado	Aprobado	Devengado	Presupuesto Aprobado 2023	Importe	Real *
				Importe	%	%
Servicios Personales	5,886.55	7,379.23	6,156.52	-1,222.71	-16.6%	-0.2%
Remuneraciones al Personal de Carácter Permanente	1,205.94	1,362.59	1,238.85	-123.74	-9.1%	-2.0%
Remuneraciones al Personal de Carácter Transitorio	46.10	494.23	325.90	-168.33	-34.1%	574.5%
Remuneraciones Adicionales y Especiales	3,608.81	4,144.54	3,612.09	-532.45	-12.8%	-4.5%
Seguridad Social	284.43	370.56	278.43	-92.13	-24.9%	-6.6%
Otras Prestaciones Sociales y Económicas	728.55	928.43	680.50	-247.93	-26.7%	-10.9%
Previsiones	0.00	58.81	0.00	-58.81	-100.0%	
Pago de Estímulos a Servidores Públicos	12.72	20.07	20.75	0.68	3.4%	55.6%
Materiales y Suministros	682.05	383.22	770.49	387.27	101.1%	7.8%
Materiales de Administración, Emisión de Documentos y Artículos Oficiales	79.13	47.00	48.16	1.16	2.5%	-41.9%
Alimentos y Utensilios	13.68	6.00	52.04	46.04	767.3%	262.9%
Materias Primas y Materiales de Producción y Comercialización	0.00	0.00	0.00	0.00		
Materiales y Artículos de Construcción y de Reparación	0.00	0.00	13.80	13.80		
Productos Químicos, Farmacéuticos y de Laboratorio	0.00	4.00	0.00	-4.00	-100.0%	
Combustibles, Lubricantes y Aditivos	582.10	326.22	656.50	330.28	101.2%	7.6%
Vestuario, Blancos, Prendas de Protección y Artículos Deportivos	0.00	0.00	0.00	0.00		
Materiales y Suministros para Seguridad	0.00	0.00	0.00	0.00		
Herramientas, Refacciones y Accesorios Menores	7.14	0.00	0.00	0.00		-100.0%
Servicios Generales	2,823.19	3,086.65	4,303.42	1,216.78	39.4%	45.4%
Servicios Básicos	53.28	71.60	87.18	15.58	21.8%	56.1%
Servicios de Arrendamiento	1,433.78	1,226.44	1,254.73	28.29	2.3%	-16.5%
Servicios Profesionales, Científicos, Técnicos y Otros Servicios	126.80	173.32	819.23	645.91	372.7%	516.5%
Servicios Financieros, Bancarios y Comerciales	502.09	532.00	1,297.75	765.75	143.9%	146.6%
Servicios de Instalación, Reparación, Mantenimiento y Conservación	268.56	257.74	229.53	-28.21	-10.9%	-18.4%
Servicios de Comunicación Social y Publicidad	24.72	209.09	37.70	-171.39	-82.0%	45.5%
Servicios de Traslado y Viáticos	201.62	347.21	307.03	-40.19	-11.6%	45.3%
Servicios Oficiales	0.00	0.00	0.00	0.00		
Otros Servicios Generales	212.34	269.24	270.27	1.03	0.4%	21.4%
Transferencias, Asignaciones, Subsidios y Otras Ayudas	0.00	0.00	0.00	0.00		
Transferencias Internas y Asignaciones al Sector Público	0.00	0.00	0.00	0.00		
Transferencias al Resto del Sector Público	0.00	0.00	0.00	0.00		
Subsidios y Subvenciones	0.00	0.00	0.00	0.00		
Ayudas Sociales	0.00	0.00	0.00	0.00		
Pensiones y Jubilaciones	0.00	0.00	0.00	0.00		
Transferencias a Fideicomisos, Mandatos y Otros Análogos	0.00	0.00	0.00	0.00		
Transferencias a la Seguridad Social	0.00	0.00	0.00	0.00		
Donativos	0.00	0.00	0.00	0.00		
Transferencias al Exterior	0.00	0.00	0.00	0.00		
Bienes Muebles, Inmuebles e Intangibles	0.00	0.00	0.00	0.00		
Mobiliario y Equipo de Administración	0.00	0.00	0.00	0.00		
Mobiliario y Equipo Educativo y Recreativo	0.00	0.00	0.00	0.00		
Equipo e Instrumental Médico y de Laboratorio	0.00	0.00	0.00	0.00		
Vehículos y Equipo de Transporte	0.00	0.00	0.00	0.00		
Equipo de Defensa y Seguridad	0.00	0.00	0.00	0.00		
Maquinaria, Otros Equipos y Herramientas	0.00	0.00	0.00	0.00		
Activos Biológicos	0.00	0.00	0.00	0.00		
Bienes Inmuebles	0.00	0.00	0.00	0.00		
Activos Intangibles	0.00	0.00	0.00	0.00		
Inversión Pública	0.00	0.00	0.00	0.00		
Obra Pública en Bienes de Dominio Público	0.00	0.00	0.00	0.00		
Obra Pública en Bienes Propios	0.00	0.00	0.00	0.00		
Proyectos Productivos y Acciones de Fomento	0.00	0.00	0.00	0.00		
Inversiones Financieras y Otras Provisiones	0.00	0.00	0.00	0.00		
Inversiones para el Fomento de Actividades Productivas	0.00	0.00	0.00	0.00		
Acciones y Participaciones de Capital	0.00	0.00	0.00	0.00		
Compra de Títulos y Valores	0.00	0.00	0.00	0.00		
Concesión de Préstamos	0.00	0.00	0.00	0.00		
Inversiones en Fideicomisos, Mandatos y Otros Análogos	0.00	0.00	0.00	0.00		
Otras Inversiones Financieras	0.00	0.00	0.00	0.00		
Provisiones para Contingencias y Otras Erogaciones Especiales	0.00	0.00	0.00	0.00		
Participaciones y Aportaciones	0.00	0.00	0.00	0.00		
Participaciones	0.00	0.00	0.00	0.00		
Aportaciones	0.00	0.00	0.00	0.00		

INSTITUTO PARA EL DESARROLLO Y FINANCIAMIENTO DEL ESTADO DE QUINTANA ROO						
ESTADO ANALÍTICO DEL PRESUPUESTO DE EGRESOS						
CON BASE EN DEVENGADO						
Clasificación por Objeto del Gasto						
Ejercicio 2023 comparativo con 2022						
(Miles de Pesos)						
Concepto	2022	2023		Variaciones respecto a:		Variación
	Devengado	Aprobado	Devengado	Presupuesto Aprobado 2023	%	Real *
				Importe	%	%
Convenios	0.00	0.00	0.00	0.00		
Deuda Pública	14,889.44	15,485.53	18,415.14	2,929.61	18.9%	18.0%
Amortización de la Deuda Pública	6,316.86	7,087.44	7,087.44	0.00	0.0%	7.1%
Intereses de la Deuda Pública	8,572.57	8,398.09	11,327.69	2,929.61	34.9%	26.1%
Comisiones de la Deuda Pública	0.00	0.00	0.00	0.00		
Gastos de la Deuda Pública	0.00	0.00	0.00	0.00		
Costo por Coberturas	0.00	0.00	0.00	0.00		
Apoyos Financieros	0.00	0.00	0.00	0.00		
Adeudos de Ejercicios Fiscales Anteriores (ADEFAS)	0.00	0.00	0.00	0.00		
TOTALES	24,281.23	26,334.62	29,645.57	3,310.95	12.6%	16.5%

* Factor de deflatación 1.048

Deflactado con el Índice Nacional de Precios Promedio del Consumidor.

Las cifras pueden presentar diferencias por redondeos.

INSTITUTO PARA EL DESARROLLO Y FINANCIAMIENTO DEL ESTADO DE QUINTANA ROO						
ESTADO ANALÍTICO DEL PRESUPUESTO DE EGRESOS						
CON BASE EN FLUJO DE EFECTIVO						
Clasificación por Objeto del Gasto						
Ejercicio 2023 comparativo con 2022						
(Miles de Pesos)						
Concepto	2022	2023		Variaciones respecto a:		Variación
	Pagado	Aprobado	Pagado	Presupuesto Aprobado 2023	%	Real *
				Importe	%	%
Servicios Personales	5,723.73	7,379.23	5,947.30	-1,431.93	-19.4%	-0.9%
Remuneraciones al Personal de Carácter Permanente	1,205.94	1,362.59	1,238.85	-123.74	-9.1%	-2.0%
Remuneraciones al Personal de Carácter Transitorio	46.10	494.23	325.90	-168.33	-34.1%	574.5%
Remuneraciones Adicionales y Especiales	3,528.22	4,144.54	3,490.41	-654.14	-15.8%	-5.6%
Seguridad Social	257.67	370.56	247.47	-123.09	-33.2%	-8.4%
Otras Prestaciones Sociales y Económicas	673.07	928.43	623.92	-304.50	-32.8%	-11.5%
Provisiones	0.00	58.81	0.00	-58.81	-100.0%	
Pago de Estímulos a Servidores Públicos	12.72	20.07	20.75	0.68	3.4%	55.6%
Materiales y Suministros	682.05	383.22	770.49	387.27	101.1%	7.8%
Materiales de Administración, Emisión de Documentos y Artículos Oficiales	79.13	47.00	48.16	1.16	2.5%	-41.9%
Alimentos y Utensilios	13.68	6.00	52.04	46.04	767.3%	262.9%
Materias Primas y Materiales de Producción y Comercialización	0.00	0.00	0.00	0.00		
Materiales y Artículos de Construcción y de Reparación	0.00	0.00	13.80	13.80		
Productos Químicos, Farmacéuticos y de Laboratorio	0.00	4.00	0.00	-4.00	-100.0%	
Combustibles, Lubricantes y Aditivos	582.10	326.22	656.50	330.28	101.2%	7.6%
Vestuario, Blancos, Prendas de Protección y Artículos Deportivos	0.00	0.00	0.00	0.00		
Materiales y Suministros para Seguridad	0.00	0.00	0.00	0.00		
Herramientas, Refacciones y Accesorios Menores	7.14	0.00	0.00	0.00		-100.0%
Servicios Generales	2,608.25	3,086.65	4,102.24	1,015.60	32.9%	50.1%
Servicios Básicos	53.28	71.60	87.18	15.58	21.8%	56.1%
Servicios de Arrendamiento	1,276.70	1,226.44	1,132.28	-94.16	-7.7%	-15.4%
Servicios Profesionales, Científicos, Técnicos y Otros Servicios	126.80	173.32	819.23	645.91	372.7%	516.5%
Servicios Financieros, Bancarios y Comerciales	502.09	532.00	1,297.75	765.75	143.9%	146.6%
Servicios de Instalación, Reparación, Mantenimiento y Conservación	250.00	257.74	210.97	-46.77	-18.1%	-19.5%
Servicios de Comunicación Social y Publicidad	24.72	209.09	37.70	-171.39	-82.0%	45.5%
Servicios de Traslado y Viáticos	201.62	347.21	307.03	-40.19	-11.6%	45.3%
Servicios Oficiales	0.00	0.00	0.00	0.00		
Otros Servicios Generales	173.04	269.24	210.10	-59.14	-22.0%	15.9%
Transferencias, Asignaciones, Subsidios y Otras Ayudas	0.00	0.00	0.00	0.00		
Transferencias Internas y Asignaciones al Sector Público	0.00	0.00	0.00	0.00		
Transferencias al Resto del Sector Público	0.00	0.00	0.00	0.00		
Subsidios y Subvenciones	0.00	0.00	0.00	0.00		
Ayudas Sociales	0.00	0.00	0.00	0.00		
Pensiones y Jubilaciones	0.00	0.00	0.00	0.00		
Transferencias a Fideicomisos, Mandatos y Otros Análogos	0.00	0.00	0.00	0.00		
Transferencias a la Seguridad Social	0.00	0.00	0.00	0.00		
Donativos	0.00	0.00	0.00	0.00		
Transferencias al Exterior	0.00	0.00	0.00	0.00		
Bienes Muebles, Inmuebles e Intangibles	0.00	0.00	0.00	0.00		
Mobiliario y Equipo de Administración	0.00	0.00	0.00	0.00		
Mobiliario y Equipo Educativo y Recreativo	0.00	0.00	0.00	0.00		
Equipo e Instrumental Médico y de Laboratorio	0.00	0.00	0.00	0.00		
Vehículos y Equipo de Transporte	0.00	0.00	0.00	0.00		
Equipo de Defensa y Seguridad	0.00	0.00	0.00	0.00		

INSTITUTO PARA EL DESARROLLO Y FINANCIAMIENTO DEL ESTADO DE QUINTANA ROO ESTADO ANALÍTICO DEL PRESUPUESTO DE EGRESOS CON BASE EN FLUJO DE EFECTIVO Clasificación por Objeto del Gasto Ejercicio 2023 comparativo con 2022 (Miles de Pesos)						
Concepto	2022	2023		Variaciones respecto a: Presupuesto Aprobado 2023		Variación Real *
	Pagado	Aprobado	Pagado	Importe	%	%
Maquinaria, Otros Equipos y Herramientas	0.00	0.00	0.00	0.00		
Activos Biológicos	0.00	0.00	0.00	0.00		
Bienes Inmuebles	0.00	0.00	0.00	0.00		
Activos Intangibles	0.00	0.00	0.00	0.00		
Inversión Pública	0.00	0.00	0.00	0.00		
Obra Pública en Bienes de Dominio Público	0.00	0.00	0.00	0.00		
Obra Pública en Bienes Propios	0.00	0.00	0.00	0.00		
Proyectos Productivos y Acciones de Fomento	0.00	0.00	0.00	0.00		
Inversiones Financieras y Otras Provisiones	0.00	0.00	0.00	0.00		
Inversiones para el Fomento de Actividades Productivas	0.00	0.00	0.00	0.00		
Acciones y Participaciones de Capital	0.00	0.00	0.00	0.00		
Compra de Títulos y Valores	0.00	0.00	0.00	0.00		
Concesión de Préstamos	0.00	0.00	0.00	0.00		
Inversiones en Fideicomisos, Mandatos y Otros Análogos	0.00	0.00	0.00	0.00		
Otras Inversiones Financieras	0.00	0.00	0.00	0.00		
Provisiones para Contingencias y Otras Erogaciones Especiales	0.00	0.00	0.00	0.00		
Participaciones y Aportaciones	0.00	0.00	0.00	0.00		
Participaciones	0.00	0.00	0.00	0.00		
Aportaciones	0.00	0.00	0.00	0.00		
Convenios	0.00	0.00	0.00	0.00		
Deuda Pública	14,889.44	15,485.53	18,415.14	2,929.61	18.9%	18.0%
Amortización de la Deuda Pública	6,316.86	7,087.44	7,087.44	0.00	0.0%	7.1%
Intereses de la Deuda Pública	8,572.57	8,398.09	11,327.69	2,929.61	34.9%	26.1%
Comisiones de la Deuda Pública	0.00	0.00	0.00	0.00		
Gastos de la Deuda Pública	0.00	0.00	0.00	0.00		
Costo por Coberturas	0.00	0.00	0.00	0.00		
Apoyos Financieros	0.00	0.00	0.00	0.00		
Adeudos de Ejercicios Fiscales Anteriores (ADEFAS)	0.00	0.00	0.00	0.00		
TOTALES	23,903.46	26,334.62	29,235.17	2,900.55	11.0%	16.7%

* Factor de deflatación 1.048

Deflactado con el Índice Nacional de Precios Promedio del Consumidor.

Las cifras pueden presentar diferencias por redondeos.

Estado analítico del ejercicio del Presupuesto de Egresos en clasificación por Tipo de Gasto.

INSTITUTO PARA EL DESARROLLO Y FINANCIAMIENTO DEL ESTADO DE QUINTANA ROO ESTADO ANALÍTICO DEL PRESUPUESTO DE EGRESOS CON BASE EN DEVENGADO Clasificación Económica Ejercicio 2023 comparativo con 2022 (Miles de Pesos)						
Concepto	2022	2023		Variaciones respecto a: Presupuesto Aprobado 2023		Variación Real *
	Devengado	Aprobado	Devengado	Importe	%	%
Gastos Corrientes	17,964.36	19,247.18	22,558.13	3,310.95	17.2%	19.8%
Gastos de Capital	0.00	0.00	0.00	0.00		
Amortizaciones de la Deuda y Disminución de Pasivos	6,316.87	7,087.44	7,087.44	0.00		7.1%
Pensiones y Jubilaciones	0.00	0.00	0.00	0.00		
Participaciones	0.00	0.00	0.00	0.00		
TOTALES	24,281.23	26,334.62	29,645.57	3,310.95	12.6%	16.5%

* Factor de deflatación 1.048

Deflactado con el Índice Nacional de Precios Promedio del Consumidor.

Las cifras pueden presentar diferencias por redondeos.

INSTITUTO PARA EL DESARROLLO Y FINANCIAMIENTO DEL ESTADO DE QUINTANA ROO ESTADO ANALÍTICO DEL PRESUPUESTO DE EGRESOS CON BASE EN FLUJO DE EFECTIVO Clasificación Económica Ejercicio 2023 comparativo con 2022 (Miles de Pesos)						
Concepto	2022	2023		Variaciones respecto a: Presupuesto Aprobado 2023		Variación Real *
	Pagado	Aprobado	Pagado	Importe	%	%
Gastos Corrientes	17,586.59	19,247.18	22,147.73	2,900.55	15.1%	20.2%
Gastos de Capital	0.00	0.00	0.00	0.00		
Amortizaciones de la Deuda y Disminución de Pasivos	6,316.87	7,087.44	7,087.44	0.00		7.1%
Pensiones y Jubilaciones	0.00	0.00	0.00	0.00		
Participaciones	0.00	0.00	0.00	0.00		
TOTALES	23,903.46	26,334.62	29,235.17	2,900.55	11.0%	16.7%

* Factor de deflatación 1.048

Deflactado con el Índice Nacional de Precios Promedio del Consumidor.

Las cifras pueden presentar diferencias por redondeos.

**Estado analítico del ejercicio del Presupuesto de Egresos en
Clasificación Administrativa**

INSTITUTO PARA EL DESARROLLO Y FINANCIAMIENTO DEL ESTADO DE QUINTANA ROO						
Estado Analítico del Ejercicio del Presupuesto de Egresos						
Clasificación Administrativa						
CON BASE EN DEVENGADO						
Del 1 de enero al 31 de diciembre de 2023						
(Miles de Pesos)						
Capítulo/Concepto	2022	2023		Variaciones respecto a: Presupuesto Aprobado 2023		Variación Real*
	Devengado	Aprobado	Devengado	Importe	%	%
Unidad Administrativa - Dirección General	1,761.38	2,261.34	1,424.63	-836.71	-37.0%	-22.8%
Unidad Administrativa - Secretaría Técnica	2,262.95	2,415.96	2,266.66	-149.30	-6.2%	-4.4%
Unidad Administrativa - Dirección Financiera	16,598.21	17,102.14	21,814.29	4,712.15	27.6%	25.4%
Unidad Administrativa - Dirección de Proyectos	581.85	593.07	583.58	-9.49	-1.6%	-4.3%
Unidad Administrativa - Dirección Jurídica	413.52	587.32	578.76	-8.56	-1.5%	33.5%
Unidad Administrativa - Dirección de Promoción y Relaciones Públicas	277.62	1,102.15	532.07	-570.09	-51.7%	82.9%
Unidad Administrativa - Dirección de Administración y Finanzas	1,816.45	1,686.12	1,869.31	183.19	10.9%	-1.8%
Unidad Administrativa - Dirección de Transparencia y Acceso a la Información	569.25	586.52	576.27	-10.25	-1.7%	-3.4%
Total del Gasto	24,281.23	26,334.62	29,645.57	3,310.95	12.6%	16.5%

* Factor de deflatación 1.048
Deflactado con el Índice Nacional de Precios Promedio del Consumidor
Las cifras pueden presentar diferencias por redondeos.

INSTITUTO PARA EL DESARROLLO Y FINANCIAMIENTO DEL ESTADO DE QUINTANA ROO

Estado Analítico del Ejercicio del Presupuesto de Egresos						
Clasificación Administrativa						
CON BASE EN FLUJO DE EFECTIVO						
Del 1 de enero al 31 de diciembre de 2023						
(Miles de Pesos)						
Capítulo/Concepto	2022	2023		Variaciones respecto a: Presupuesto Aprobado 2023		Variación Real*
	Pagado	Aprobado	Pagado	Importe	%	%
Unidad Administrativa - Dirección General	1,710.36	2,261.34	1,366.48	-894.86	-39.6%	-23.8%
Unidad Administrativa - Secretaría Técnica	2,095.82	2,415.96	2,101.66	-314.30	-13.0%	-4.3%
Unidad Administrativa - Dirección Financiera	16,586.70	17,102.14	21,791.69	4,689.55	27.4%	25.4%
Unidad Administrativa - Dirección de Proyectos	557.82	593.07	559.01	-34.06	-5.7%	-4.4%
Unidad Administrativa - Dirección Jurídica	404.33	587.32	554.16	-33.16	-5.6%	30.8%
Unidad Administrativa - Dirección de Promoción y Relaciones Públicas	275.58	1,102.15	508.52	-593.63	-53.9%	76.1%
Unidad Administrativa - Dirección de Administración y Finanzas	1,725.44	1,686.12	1,800.12	114.00	6.8%	-0.5%
Unidad Administrativa - Dirección de Transparencia y Acceso a la Información	547.40	586.52	553.53	-32.99	-5.6%	-3.5%
Total del Gasto	23,903.46	26,334.62	29,235.17	2,900.55	11.0%	16.7%

* Factor de deflatación 1.048
Deflactado con el Índice Nacional de Precios Promedio del Consumidor
Las cifras pueden presentar diferencias por redondeos.

**Estado analítico del ejercicio del Presupuesto de Egresos en
Clasificación Funcional**

INSTITUTO PARA EL DESARROLLO Y FINANCIAMIENTO DEL ESTADO DE QUINTANA ROO ESTADO ANALÍTICO DEL PRESUPUESTO DE EGRESOS CON BASE EN DEVENGADO Clasificación Funcional Ejercicio 2023 comparativo con 2022 (Miles de Pesos)						
Concepto	2022	2023		Variaciones respecto a: Presupuesto Aprobado 2023		Variación Real *
	Devengado	Aprobado	Devengado	Importe	%	%
Gobierno	24,281.23	26,334.62	29,645.57	3,310.95	12.6%	16.5%
Legislación	0.00	0.00	0.00	0.00		
Justicia	0.00	0.00	0.00	0.00		
Coordinación de la Política de Gobierno	0.00	0.00	0.00	0.00		
Relaciones Exteriores	0.00	0.00	0.00	0.00		
Asuntos Financieros y Hacendarios	24,281.23	26,334.62	29,645.57	3,310.95	12.6%	16.5%
Seguridad Nacional	0.00	0.00	0.00	0.00		
Asuntos de Orden Público y de Seguridad Interior	0.00	0.00	0.00	0.00		
Otros Servicios Generales	0.00	0.00	0.00	0.00		
Desarrollo Social	0.00	0.00	0.00	0.00		
Protección Ambiental	0.00	0.00	0.00	0.00		
Vivienda y Servicios a la Comunidad	0.00	0.00	0.00	0.00		
Salud	0.00	0.00	0.00	0.00		
Recreación, Cultura y Otras Manifestaciones Sociales	0.00	0.00	0.00	0.00		
Educación	0.00	0.00	0.00	0.00		
Protección Social	0.00	0.00	0.00	0.00		
Otros Asuntos Sociales	0.00	0.00	0.00	0.00		
Desarrollo Económico	0.00	0.00	0.00	0.00		
Asuntos Económicos, Comerciales y Laborales en General	0.00	0.00	0.00	0.00		
Agropecuaria, Silvicultura, Pesca y Caza	0.00	0.00	0.00	0.00		
Combustibles y Energía	0.00	0.00	0.00	0.00		
Minería, Manufacturas y Construcción	0.00	0.00	0.00	0.00		
Transporte	0.00	0.00	0.00	0.00		
Comunicaciones	0.00	0.00	0.00	0.00		
Turismo	0.00	0.00	0.00	0.00		
Ciencia, Tecnología e Innovación	0.00	0.00	0.00	0.00		
Otras Industrias y Otros Asuntos Económicos	0.00	0.00	0.00	0.00		
Otros	0.00	0.00	0.00	0.00		
Transacciones de la Deuda Pública / Costo Financiero de la Deuda	0.00	0.00	0.00	0.00		
Transferencias, Participaciones y Aportaciones entre Diferentes Niveles y Ordenes de Gobierno	0.00	0.00	0.00	0.00		
Saneamiento del Sistema Financiero	0.00	0.00	0.00	0.00		
Adeudos de Ejercicios Fiscales Anteriores	0.00	0.00	0.00	0.00		
TOTALES	24,281.23	26,334.62	29,645.57	3,310.95	12.6%	16.5%

* Factor de deflatación 1.048
Deflactado con el Índice Nacional de Precios Promedio del Consumidor.
Las cifras pueden presentar diferencias por redondeos.

INSTITUTO PARA EL DESARROLLO Y FINANCIAMIENTO DEL ESTADO DE QUINTANA ROO						
ESTADO ANALÍTICO DEL PRESUPUESTO DE EGRESOS						
CON BASE EN FLUJO DE EFECTIVO						
Clasificación Funcional						
Ejercicio 2023 comparativo con 2022						
(Miles de Pesos)						
Concepto	2022	2023		Variaciones respecto a: Presupuesto Aprobado 2021		Variación Real *
	Pagado	Aprobado	Pagado	Importe	%	%
Gobierno	23,903.46	26,334.62	29,235.17	2,900.55	11.0%	16.7%
Legislación	0.00	0.00	0.00	0.00		
Justicia	0.00	0.00	0.00	0.00		
Coordinación de la Política de Gobierno	0.00	0.00	0.00	0.00		
Relaciones Exteriores	0.00	0.00	0.00	0.00		
Asuntos Financieros y Hacendarios	23,903.46	26,334.62	29,235.17	2,900.55	11.0%	16.7%
Seguridad Nacional	0.00	0.00	0.00	0.00		
Asuntos de Orden Público y de Seguridad Interior	0.00	0.00	0.00	0.00		
Otros Servicios Generales	0.00	0.00	0.00	0.00		
Desarrollo Social	0.00	0.00	0.00	0.00		
Protección Ambiental	0.00	0.00	0.00	0.00		
Vivienda y Servicios a la Comunidad	0.00	0.00	0.00	0.00		
Salud	0.00	0.00	0.00	0.00		
Recreación, Cultura y Otras Manifestaciones Sociales	0.00	0.00	0.00	0.00		
Educación	0.00	0.00	0.00	0.00		
Protección Social	0.00	0.00	0.00	0.00		
Otros Asuntos Sociales	0.00	0.00	0.00	0.00		
Desarrollo Económico	0.00	0.00	0.00	0.00		
Asuntos Económicos, Comerciales y Laborales en General	0.00	0.00	0.00	0.00		
Agropecuaria, Silvicultura, Pesca y Caza	0.00	0.00	0.00	0.00		
Combustibles y Energía	0.00	0.00	0.00	0.00		
Minería, Manufacturas y Construcción	0.00	0.00	0.00	0.00		
Transporte	0.00	0.00	0.00	0.00		
Comunicaciones	0.00	0.00	0.00	0.00		
Turismo	0.00	0.00	0.00	0.00		
Ciencia, Tecnología e Innovación	0.00	0.00	0.00	0.00		
Otras Industrias y Otros Asuntos Económicos	0.00	0.00	0.00	0.00		
Otros	0.00	0.00	0.00	0.00		
Transacciones de la Deuda Pública / Costo Financiero de la Deuda	0.00	0.00	0.00	0.00		
Transferencias, Participaciones y Aportaciones entre Diferentes Niveles y Ordenes de Gobierno	0.00	0.00	0.00	0.00		
Sanearamiento del Sistema Financiero	0.00	0.00	0.00	0.00		
Adeudos de Ejercicios Fiscales Anteriores	0.00	0.00	0.00	0.00		
TOTALES	23,903.46	26,334.62	29,235.17	2,900.55	11.0%	16.7%

* Factor de deflatación 1.048

Deflactado con el Índice Nacional de Precios Promedio del Consumidor.

Las cifras pueden presentar diferencias por redondeos.

ESTADO ANALÍTICO DE AVANCE FINANCIERO DE PROGRAMAS Y PROYECTOS DE INVERSIÓN.

INSTITUTO PARA EL DESARROLLO Y FINANCIAMIENTO DEL ESTADO DE QUINTANA ROO ESTADO ANALÍTICO DEL AVANCES FINANCIEROS DE PROGRAMAS Y PROYECTOS DE INVERSIÓN Programas y Proyectos de Inversión Del 01 de Enero al 31 de Diciembre de 2022 (Miles de Pesos)							
Programas	Programas Presupuestario / Proyecto	Aprobado	Ampliaciones /Reducciones	Modificado	Devengado	Pagado	Subejercicio
<h1>No Aplica</h1>							
TOTALES							

Las cifras pueden presentar diferencias por redondeos.