

CONSEJO QUINTANARROENSE DE CIENCIA Y TECNOLOGÍA

CONTENIDO

INTRODUCCIÓN

1 INFORMACIÓN CONTABLE

- 1.1 Estado de Actividades
- 1.2 Estado de Situación Financiera
- 1.3 Estado de Variación en la Hacienda Pública
- 1.4 Estado de Cambios en la Situación Financiera
- 1.5 Estado de Flujos de Efectivo
- 1.6 Estado Analítico del Activo
- 1.7 Estado Analítico de la Deuda y Otros Pasivos
- 1.8 Informe sobre Pasivos Contingentes
- 1.9 Notas a los Estados Financieros

2 INFORMACIÓN PRESUPUESTARIA

- 2.1 Estado analítico de ingresos
 - 2.1.1 Análisis y evolución de los ingresos presupuestarios
- 2.2 Estados analíticos del ejercicio del Presupuesto de Egresos 2023
 - 2.2.1 Estado analítico del ejercicio del Presupuesto de Egresos por Objeto del gasto
 - 2.2.2 Estado analítico del ejercicio del Presupuesto de Egresos en clasificación por Tipo de Gasto
 - 2.2.3 Estado analítico del ejercicio del Presupuesto de Egresos en clasificación Administrativa
 - 2.2.4 Estado analítico del ejercicio del Presupuesto de Egresos en clasificación Funcional
 - 2.2.5 Endeudamiento Neto
 - 2.2.6 Intereses de la Deuda
 - 2.2.7 Indicadores de Postura Fiscal
- 2.3 Análisis del Ejercicio del Presupuesto de Egresos.
 - 2.3.1 Presupuesto aprobado y adecuaciones.
 - 2.3.2 Ejercicio del Presupuesto de Egresos 2023

3 INFORMACIÓN PROGRAMÁTICA

3.1 Gasto por Categoría programática

3.1.1 Programas Presupuestarios

3.2 Indicadores para resultados

3.2.1 Principales Indicadores de Resultados por Programa Presupuestario y Alineación Funcional.

3.2.2 Principales Indicadores de Programas Presupuestarios según los Objetivos del Plan Estatal de Desarrollo 2023-2027 y sus Programas Derivados.

3.2.3 Principales Acciones y Resultados de la gestión de Programas Presupuestarios

3.2.3.1 Avance de Cumplimiento de los Objetivos y Metas.

3.2.4 Beneficiarios por programa presupuestario y componente.

3.2.5 De los programas Destinados a la Atención de la Perspectiva de Género.

3.2.6 De los programas destinados a la Atención de la Política Anticorrupción del Estado de Quintana Roo.

3.2.7 De los programas orientados a la atención de los Derechos de las Niñas, Niños y Adolescentes.

4 ANEXOS

- Formatos referidos por la Ley de Disciplina Financiera de las Entidades Federativas y Municipios.
- Guía de cumplimiento de la Ley de Disciplina Financiera de las Entidades Federativas y los Municipios
- Relación de las cuentas bancarias productivas específicas en las cuales se depositen los recursos federales transferidos.
- Relación de esquemas bursátiles y de coberturas financieras.
- Relación de bienes que componen el patrimonio del ente público (enlace web donde está publicado).
- Ingresos por aportaciones especiales federales.
- Gastos por aportaciones especiales federales.
- Estados analíticos comparativos de ingresos presupuestarios.
- Estados analíticos comparativos del ejercicio del Presupuesto de Egresos.
 - Estado analítico del ejercicio del Presupuesto de Egresos por Objeto del gasto

- Estado analítico del ejercicio del Presupuesto de Egresos en clasificación por Tipo de Gasto.
- Estado analítico del ejercicio del Presupuesto de Egresos en clasificación Administrativa
- Estado analítico del ejercicio del Presupuesto de Egresos en clasificación Funcional
- Estado analítico de Avance Financiero de Programas y Proyectos de Inversión.

INTRODUCCIÓN

El Consejo Quintanarroense de Ciencia y Tecnología (COQCYT), es un Organismo Público Descentralizado del Poder Ejecutivo del Gobierno del Estado de Quintana Roo, dotado de personalidad Jurídica y patrimonios propios, sectorizado a la Secretaría de Educación y Cultura, creado por Decreto el veinte de diciembre de mil novecientos noventa y nueve.

MISIÓN

Incrementar la capacidad científica, tecnológica y de innovación en el Estado, para que investigadores y tecnólogos, aporten elementos fundamentales para la atención de los problemas prioritarios de la sociedad en su conjunto, contribuyendo al desarrollo equilibrado entre regiones y a elevar la calidad de vida de la población en general.

VISIÓN

El Consejo Quintanarroense de Ciencia y Tecnología será un organismo que coordine y promueva efectivamente el desarrollo de la ciencia, la tecnología y la innovación en Quintana Roo, como instrumentos que aportan soluciones para la atención de los problemas prioritarios de la sociedad quintanarroense en su conjunto y que fomenta la creación de infraestructura científica y la formación de recursos humanos altamente especializados que elevan la competitividad de los sectores productivos y contribuyen al desarrollo sustentable de la Entidad.

OBJETIVO

La Ley de Ciencia y Tecnología de Quintana Roo, publicada en junio de 2006, establece para el Consejo Quintanarroense de Ciencia y Tecnología (COQCYT), los objetivos siguientes:

- I. Impulsar y fomentar el desarrollo científico y tecnológico en el Estado, para alcanzar mejores niveles de vida y perspectivas de superación, tanto en lo social como en lo económico, tomando en cuenta los objetivos políticos y estratégicos previstos en los programas nacionales y estatales de la materia;
- II. Coordinar las acciones públicas y privadas de promoción al desarrollo científico y tecnológico en la Entidad;

CONSEJO QUINTANARROENSE DE CIENCIA Y TECNOLOGIA

- III. Dictar los lineamientos que orienten al desarrollo científico y tecnológico en la Entidad;
- IV. Procurar que en el Estado se incremente la canalización de recursos públicos y privados, tanto nacionales como extranjeros; aplicándose éstos en la coordinación y elaboración de trabajos relativos a la investigación y desarrollo tecnológico, alcanzando la mayor eficiencia de los mismos; y
- V. Pugnar para que dentro de las inversiones que se apliquen al desarrollo científico, una parte sea destinada a la actividad de los investigadores, científicos y de todas aquellas personas que se dediquen a su fomento y difusión, de tal manera que se incentive la participación de un mayor número de científicos, tecnólogos y académicos en esta actividad, así como la vinculación entre desarrolladores y usuarios.

Las acciones del COQCYT, tienen como marco de referencia lo establecido en los planes y programas de desarrollo tanto a nivel nacional como estatal, y se desarrollan atendiendo a lo establecido en el Programa Institucional de Fomento a la Investigación Científica, Tecnológica e Innovación; dando cumplimiento a las líneas de acción siguientes:

II.2.5.1.- Fortalecer la investigación científica, el desarrollo tecnológico y la innovación en el estado.

II.2.5.2.- Impulsar el desarrollo tecnológico y la innovación de los agentes económicos del estado.

II.2.5.3.- Promover la vinculación entre la investigación, el desarrollo tecnológico y la formación de recursos humanos con el sector productivo.

II.2.5.4.- Impulsar la formación de recursos humanos altamente especializados en áreas estratégicas para el estado.

II.2.5.5.- Fomentar la apropiación social del conocimiento científico y tecnológico.

Las acciones ejecutadas por la Institución en el ejercicio fiscal 2022, se llevaron a cabo tomando en cuenta como metas principales, en los ámbitos sustantivos de su gestión las siguientes:

- La promoción y difusión de la cultura científica para la apropiación social del conocimiento;
- El fomento al posgrado y a la investigación y;
- La vinculación entre los sectores académico, gubernamental y productivo.

La Institución opera en toda la geografía estatal, tiene representación en cuatro ciudades con cinco sedes actualmente: dos en la Ciudad de Chetumal (Oficinas centrales y Planetario YooK´Ol kaab), una en la Ciudad de Cancún (Planetario Ka´ Yok), otra en el municipio de Cozumel (Planetario Cha’an Ka’an) y una más en la ciudad de Playa del Carmen, municipio de Solidaridad (Planetario Sayab).

El Consejo se encuentra estructuralmente organizado de la manera siguiente: un Despacho de la Dirección General, que se apoya en una Dirección Adjunta de Apropiación Social del Conocimiento, que cuenta con cinco unidades administrativas dos en Chetumal, una en Cancún, una en Playa del Carmen y otra en Cozumel; y dos unidades sustantivas más: la Dirección de Fomento al Posgrado y a la Investigación; y la Dirección de Innovación y Vinculación con el Sector Productivo. La parte administrativa de la institución recae en tres Unidades de Apoyo: Dirección Técnica y de Planeación; Dirección Jurídica y Dirección de Administración y Finanzas.

Para el ejercicio fiscal 2023, la institución obtuvo ingresos por un monto total de 50.5 millones de pesos, cifra mayor en 6.4 millones de pesos a la registrada en 2022.

Los recursos obtenidos para financiar el gasto e inversiones de la institución en el ejercicio 2023 procedieron de transferencias del Gobierno del Estado de Quintana Roo que ascendieron a 39.2 millones de pesos; 9.9 millones de pesos aportados a través del Instituto Electoral de Quintana Roo y 4.0 millones pesos de ingresos propios para el mantenimiento de la Red de Planetarios, contado los cuatro complejos: Chetumal, Cancún,

Cozumel y Playa del Carmen, 186 mil pesos de otros ingresos por convenio para el pago de energía eléctrica con el Colegio de Bachilleres y otros ingresos por 6 mil pesos

De acuerdo con las cifras registradas en los sistemas de contabilidad y presupuesto de la institución (consolidadas, en los estados financieros que se incluyen en el TOMO I) en el ejercicio 2023, el gasto devengado alcanzó la suma de 59.9 millones de pesos, con lo cual se registró un desahorro con relación al ingreso.

La información contable, presupuestal y programática, así como la relacionada con la deuda pública, que en este caso solo aplica para los pasivos de este organismo, relativa a las operaciones del año 2023, es la que se presenta a través del contenido de este informe anual de la Cuenta Pública del Consejo Quintanarroense de Ciencia y Tecnología.

1 INFORMACIÓN CONTABLE

1.1 ESTADO DE ACTIVIDADES

CONSEJO QUINTANARROENSE DE CIENCIA Y TECNOLOGÍA ESTADO DE ACTIVIDADES Del 1 de Enero al 31 de Diciembre de 2023 y Ejercicio fiscal 2022 (Miles de pesos)		
Concepto	2023	2022
INGRESOS Y OTROS BENEFICIOS		
Ingresos de la gestión:	4,051	2,415
Impuestos	0	0
Cuotas y aportaciones de seguridad social	0	0
Contribuciones de mejoras	0	0
Derechos	0	0
Productos	0	0
Aprovechamientos	0	0
Ingresos por venta de bienes y prestación de servicios	4,051	2,415
Participaciones, aportaciones, convenios, incentivos derivados de la colaboración fiscal, fondos distintos de aportaciones, transferencias, asignaciones,	46,311	41,320
Subsidios y subvenciones y pensiones y jubilaciones		
Participaciones, aportaciones, convenios, incentivos derivados de la colaboración fiscal y fondos distintos de aportaciones	0	0
Transferencia, asignaciones, subsidios y subvenciones, y pensiones y jubilaciones	46,311	41,320
Otros ingresos y beneficios	192	464
Ingresos financieros	0	0
Incremento por variación de inventarios	0	0
Disminución del exceso de estimaciones por pérdida o deterioro u obsolescencia	0	0
Disminución del exceso de provisiones	0	0
Otros ingresos y beneficios varios	192	464
Total de ingresos y otros beneficios	50,554	44,199
CASTOS Y OTRAS PÉRDIDAS		
Gastos de funcionamiento	54,143	39,209
Servicios personales	25,976	26,343
Materiales y suministros	2,529	1,593
Servicios generales	25,638	11,273
Transferencia, asignaciones, subsidios y otras ayudas	5,612	7,108
Transferencias internas y asignaciones al sector público	0	0
Transferencias al resto del sector público	0	0
Subsidios y subvenciones	0	0
Ayudas sociales	5,612	7,108
Pensiones y jubilaciones	0	0
Transferencias a fideicomisos, mandatos y contratos análogos	0	0
Transferencias a la seguridad social	0	0
Donativos	0	0
Transferencias al exterior	0	0
Participaciones y aportaciones	0	0
Participaciones	0	0
Aportaciones	0	0
Convenios	0	0
Intereses, comisiones y otros gastos de la deuda pública	0	0
Intereses de la deuda pública	0	0
Comisiones de la deuda pública	0	0
Gastos de la deuda pública	0	0
Costo por coberturas	0	0
Apoyos financieros	0	0
Otros gastos y pérdidas extraordinarias	3,243	6,338
Estimaciones, depreciaciones, deterioros, obsolescencia y amortizaciones	3,243	6,338
Provisiones	0	0
Disminución de inventarios	0	0
Aumento por insuficiencia de estimaciones por pérdida o deterioro u obsolescencia	0	0
Aumento por insuficiencia de provisiones	0	0
Otros gastos	0	0
Inversión pública	0	0
Inversión pública no capitalizable	0	0
Total de gastos y otras pérdidas	62,998	52,655
RESULTADOS DEL EJERCICIO (AHORRO/DESAHORRO)	-12,444	-8,456

*Bajo protesta de decir verdad declaramos que los Estados Financieros y sus notas son razonablemente correctos y son responsabilidad del emisor.

Jefa del Depto. de Contabilidad
(Elabora)

Director de Administración y Finanzas
(Revisa)

Director General
(Autoriza)

Lic. Hermelinda Ucan Yeladaqui

Lic. Adrián Rajón Sardoval Galera

Mtro. Christopher Malpica Morales

CONSEJO QUINTANARROENSE DE CIENCIA Y TECNOLOGÍA

quintanaroo.gob.mx

sefiplan.qroo.gob.mx



1.2 ESTADO DE SITUACION FINANCIERA

CONSEJO QUINTANARROENSE DE CIENCIA Y TECNOLOGÍA					
ESTADO DE SITUACIÓN FINANCIERA					
Al 31 de Diciembre de 2023 y al 31 de Diciembre de 2022					
(Miles de pesos)					
Concepto	2023	2022	Concepto	2023	2022
Activo			Pasivo		
Activo circulante	20,429	31,460	Pasivo circulante	4,910	6,514
Efectivo y equivalentes	15,132	26,216	Cuentas por pagar a corto plazo	4,910	6,514
Derechos a recibir efectivo o equivalentes	5,297	5,244	Documentos por pagar a corto plazo	0	0
Derechos a recibir bienes o servicios	0	0	Porción a corto plazo de la deuda pública a largo plazo	0	0
Inventarios	0	0	Titulos y valores a corto plazo	0	0
Almacenes	0	0	Pasivos diferidos a corto plazo	0	0
Estimación por pérdida o deterioro de activos circulantes	0	0	Fondos y bienes de terceros en garantía y/o administración a corto plazo	0	0
Otros activos circulantes	0	0	Provisiones a corto plazo	0	0
			Otros pasivos a corto plazo	0	0
Total de activos circulantes	20,429	31,460	Total de pasivos circulantes	4,910	6,514
Activo no circulante	98,289	101,329	Pasivo no circulante	0	0
Inversiones financieras a largo plazo	0	0	Cuentas por pagar a largo plazo	0	0
Derechos a recibir efectivo o equivalentes a largo plazo	0	0	Documentos por pagar a largo plazo	0	0
Bienes inmuebles, infraestructura y construcciones en proceso	130,134	130,134	Deuda pública a largo plazo	0	0
Bienes muebles	74,181	73,978	Pasivos diferidos a largo plazo	0	0
Activos intangibles	251	251	Fondos y bienes de terceros en garantía y/o en administración a largo plazo	0	0
Depreciación, deterioro y amortización acumulada de bienes	-106,277	-103,034	Provisiones a largo plazo	0	0
Activos diferidos	0	0			
Estimación por pérdida o deterioro de activos no circulantes	0	0	Total de pasivos no circulantes	0	0
Otros activos no circulantes	0	0	Total del pasivo	4,910	6,514
			Hacienda pública/patrimonio		
			Hacienda pública/patrimonio contribuido	64,876	64,876
			Aportaciones	0	0
			Donaciones de capital	64,876	64,876
			Actualización de la hacienda pública/patrimonio	0	0
			Hacienda pública/patrimonio generado	48,932	61,399
			Resultados del ejercicio (Ahorro/desahorro)	-12,444	-8,456
			Resultados de ejercicios anteriores	88,954	97,410
			Revalúos	5,259	5,259
			Reservas	0	0
			Rectificaciones de resultados de ejercicios anteriores	-32,837	-32,814
			Exceso o insuficiencia en la actualización de la hacienda pública/patrimonio	0	0
			Resultado por posición monetaria	0	0
			Resultado por tenencia de activos no monetarios	0	0
Total de activos no circulante	98,289	101,329	Total hacienda pública/patrimonio	113,808	126,275
Total del activo	118,718	132,789	Total del pasivo y hacienda pública/patrimonio	118,718	132,789

*Bajo protesta de decir verdad declaramos que los Estados Financieros y sus notas son razonablemente correctos y son responsabilidad del emisor

Jefa del Depto. de Contabilidad
(Elaboró)

Director de Administración y Finanzas
(Revisó)

Director General
(Autorizó)

Lic. Hermelinda Ucan Yeladaqui

Lic. Adrián Ramon Sandoval Galera


Mtro. Christopher Maipica Morales


CONSEJO QUINTANARROENSE DE CIENCIA Y TECNOLOGIA

1.3 ESTADO DE VARIACIÓN EN LA HACIENDA PÚBLICA

CONSEJO QUINTANARROENSE DE CIENCIA Y TECNOLOGÍA ESTADO DE VARIACIÓN EN LA HACIENDA PÚBLICA Del 1 de Enero al 31 de Diciembre de 2023 (Miles de pesos)					
Concepto	Hacienda pública/Patrimonio Contribuido	Hacienda pública/Patrimonio Generado de Ejercicios Anteriores	Hacienda pública/Patrimonio Generado del Ejercicio	Exceso o insuficiencia en la Actualización de la Hacienda Pública/Patrimonio	Total
Hacienda Pública/Patrimonio Contribuido Neto 2022	0	0	0	0	0
Aportaciones	0	0	0	0	0
Donaciones de capital	64,876	0	0	0	65,876
Actualización de la hacienda pública/patrimonio	0	0	0	0	0
Hacienda Pública/Patrimonio Generado Neto 2022	0	69,855	-8,456	0	61,399
Resultados del ejercicio (ahorro/desahorro)	0	0	-8,456	0	-8,456
Resultados de Ejercicios Anteriores	0	97,410	0	0	97,410
Revalúos Reservas	0	5,258	0	0	5,258
Rectificaciones de Resultados de Ejercicios Anteriores	0	0	0	0	0
Exceso o Insuficiencia en la Actualización de la Hacienda Pública/Patrimonio Neto 2022	0	-32,814	0	0	-32,814
Resultado por Posición Monetaria	0	0	0	0	0
Resultado por Tenencia de Activos no Monetarios	0	0	0	0	0
Hacienda Pública/Patrimonio Neto Final 2022	64,876	69,855	-8,456	0	126,275
Cambios en la Hacienda Pública/Patrimonio Contribuido Neto 2022	0	0	0	0	0
Aportaciones	0	0	0	0	0
Donaciones de capital	0	0	0	0	0
Actualización de la Hacienda Pública/Patrimonio	0	0	0	0	0
Variaciones de la Hacienda Pública/Patrimonio Generado Neto 2023	0	-8,456	-4,011	0	-12,467
Resultados del Ejercicio (Ahorro/Desahorro)	0	0	-12,444	0	-12,444
Resultados de Ejercicios Anteriores	0	-8,456	8,456	0	0
Revalúos Reservas	0	0	0	0	0
Rectificaciones de Resultados de Ejercicios Anteriores	0	0	-23	0	-23
Cambios en el Exceso o Insuficiencia en la actualización de la Hacienda Pública/Patrimonio Neto 2023	0	0	0	0	0
Resultado por Posición Monetaria	0	0	0	0	0
Resultado por Tenencia de Activos no Monetarios	0	0	0	0	0
Hacienda Pública/Patrimonio Neto Final 2023	64,876	61,399	-12,467	0	113,808

"Bajo protesta de decir verdad declaramos que los Estados Financieros y sus notas, son razonablemente correctos y son responsabilidad del emisor."

Jefa del Depto. de Contabilidad
(Elaboró)

Lic. Hermelinda Ucan Yeladaqui

Director de Administración y Finanzas
(Revisó)

Lic. Adrián Ramón Sandoval Galera

Director General
(Autorizó)

Mtro. Christopher Malpica Morales

1.4 ESTADO DE CAMBIOS EN LA SITUACIÓN FINANCIERA

CONSEJO QUINTANARROENSE DE CIENCIA Y TECNOLOGÍA ESTADO DE CAMBIOS EN LA SITUACIÓN FINANCIERA Del 1 de Enero al 31 de Diciembre de 2023 (Miles de pesos)		
	Origen	Aplicación
Activo		14,327
Activo circulante		11,084
Efectivo y equivalentes		11,084
Derechos a recibir efectivo o equivalentes		0
Derechos a recibir bienes o servicios		8
Inventarios		0
Almacenes		0
Estimación por pérdida o deterioro de activos circulantes		0
Otros activos circulantes		0
Activo no circulante		3,243
Inversiones financieras a largo plazo		0
Derechos a recibir efectivo o equivalentes a largo plazo		0
Bienes inmuebles, infraestructura y construcciones en proceso		0
Bienes muebles		0
Activos intangibles		0
Depreciación, deterioro y amortización acumulada de bienes		3,243
Activos diferidos		0
Estimación por pérdida o deterioro de activos no circulantes		0
Otros activos no circulantes		0
Pasivo		0
Pasivo circulante		1,604
Cuentas por pagar a corto plazo		0
Documentos por pagar a corto plazo		0
Porción a corto plazo de la deuda pública a largo plazo		0
Títulos y valores a corto plazo		0
Pasivos diferidos a corto plazo		0
Fondos y bienes de terceros en garantía y/o administración a corto plazo		0
Provisiones a corto plazo		0
Otros pasivos a corto plazo		0
Pasivo no circulante		0
Cuentas por pagar a largo plazo		0
Documentos por pagar a largo plazo		0
Deuda pública a largo plazo		0
Pasivos diferidos a largo plazo		0
Fondos y bienes de terceros en garantía y/o en administración a largo plazo		0
Provisiones a largo plazo		0
Hacienda Pública/Patrimonio		12,467
Hacienda Pública/Patrimonio Contribuido		0
Aportaciones		0
Donaciones de capital		0
Actualización de la Hacienda Pública Patrimonio		0
Hacienda Pública/Patrimonio Generado		12,467
Resultados del Ejercicio (Ahorro/Desahorro)		0
Resultados de Ejercicios Anteriores		8,456
Revalúos		0
Reservas		0
Rectificaciones de Resultados de Ejercicios Anteriores		0
Exceso o Insuficiencia en la Actualización de la Hacienda Pública/Patrimonio		23
Resultado por Posición Monetaria		0
Resultado por Tenencia de Activos no Monetarios		0

"Bajo protesta de decir verdad declaramos que los Estados Financieros y sus notas, son razonablemente correctos y son responsabilidad del emisor".

Jefa del Depto. de Contabilidad
(Elaboró)

Lic. Hermelinda Ucan Yeladaqui

Director de Administración y Finanzas
(Revisó)

Lic. Adrián Ramón Sandoval Galera

Director General
(Autorizó)

Mtro. Christopher Malpica Morales

CONSEJO QUINTANARROENSE DE CIENCIA Y TECNOLOGÍA

1.5 ESTADO DE FLUJOS DE EFECTIVO

CONSEJO QUINTANARROENSE DE CIENCIA Y TECNOLOGÍA ESTADO DE FLUJO DE EFECTIVO Del 1 de Enero al 31 de Diciembre de 2023 y Ejercicio fiscal 2022 (Miles de pesos)		
Concepto	2023	2022
Flujos de efectivo de las actividades de operación		
Origen	50,554	44,199
Impuestos	0	0
Cuotas y aportaciones de seguridad social	0	0
Contribuciones de mejoras	0	0
Derechos	0	0
Productos	0	0
Aprovechamientos	0	0
Ingresos por venta de bienes y servicios	4,243	2,879
Ingresos no comprendidos en las fracciones de la ley de ingresos causados en ejercicios fiscales anteriores pendientes de liquidación o Pago	0	0
Participaciones, aportaciones, convenios, incentivos derivados de la colaboración fiscal y fondos distintos de aportaciones	0	0
Transferencias, asignaciones, subsidios y subvenciones, y pensiones y jubilaciones	46,311	41,320
Otros orígenes de operación	0	0
Aplicación	61,435	44,502
Servicios personales	24,387	24,719
Materiales y suministros	2,393	1,582
Servicios generales	25,262	10,570
Transferencias Internas y Asignaciones al Sector Público	0	0
Transferencias al resto del Sector Público	0	0
Subsidios y Subvenciones	0	0
Ayudas Sociales	5,521	6,287
Pensiones y Jubilaciones	0	0
Transferencias a Fideicomisos, Mandatos y Contratos Análogos	0	0
Transferencias a la Seguridad Social	0	0
Donativos	0	0
Transferencias al Exterior	0	0
Participaciones	0	0
Aportaciones	0	0
Convenios	0	0
Otras Aplicaciones de Operación	3,872	1,344
Flujos Netos de Efectivo por Actividades de Operación	-10,881	-303
Flujos de Efectivo de las Actividades de Inversión		
Origen	0	0
Bienes Inmuebles, Infraestructura y Construcciones en Proceso	0	0
Bienes Muebles	0	0
Otros Orígenes de Inversión	0	0
Aplicación	203	111
Bienes Inmuebles, Infraestructura y Construcciones en Proceso	0	0
Bienes muebles	203	111
Otras Aplicaciones de Inversión	0	0
Flujos Netos de Efectivo por Actividades de Inversión	-203	-111
Flujo de Efectivo de las Actividades de Financiamiento		
Origen	0	0
Endeudamiento Neto	0	0
Interno	0	0
Externo	0	0
Otros Orígenes de Financiamiento	0	0
Aplicación	0	0
Servicios de la Deuda	0	0
Interno	0	0
Externo	0	0
Otras Aplicaciones de Financiamiento	0	0
Flujos Netos de Efectivo por Actividades de Financiamiento	0	0
Incremento/Disminución Neta en el Efectivo y Equivalentes al Efectivo	-11,084	-414
Efectivo y Equivalentes al Efectivo al inicio del ejercicio	26,216	26,630
Efectivo y Equivalentes al Efectivo al final del ejercicio	15,132	26,216

"Bajo protesta de decir verdad declaramos que los Estados Financieros y sus notas, son razonablemente correctos y son responsabilidad del emisor".

Jefa del Depto. de Contabilidad
(Elaboró)



Lic. Hermelinda Ucan Yeladaqui

Director de Administración y Finanzas
(Revisó)



Lic. Adrián Ramón Sandoval Galera

Director General
(Autorizó)



Mtro. Christopher Malpica Morales

CONSEJO QUINTANARROENSE DE CIENCIA Y TECNOLOGÍA

quintanaroo.gob.mx

sefiplan.qroo.gob.mx



1.6 ESTADO ANALÍTICO DEL ACTIVO

CONSEJO QUINTANARROENSE DE CIENCIA Y TECNOLOGÍA					
ESTADO ANALÍTICO DEL ACTIVO					
Del 1 de Enero al 31 de Diciembre de 2023					
(Miles de pesos)					
Concepto	Saldo Inicial 1	Cargos del Periodo 2	Abonos del Periodo 3	Saldo Final 4 (1+2-3)	Variación del Periodo (4-1)
ACTIVO	132,789	110,457	124,528	118,718	-14,071
Activo circulante	31,460	110,076	121,107	20,429	-11,031
Efectivo y equivalentes	26,216	57,711	68,795	15,132	-11,084
Derechos a recibir efectivo o equivalentes	5,244	52,307	52,254	5,297	53
Derechos a recibir bienes o servicios	0	58	58	0	0
Inventarios	0	0	0	0	0
Almacenes	0	0	0	0	0
Estimación por pérdida o deterioro de activos circulantes	0	0	0	0	0
Otros activos circulantes	0	0	0	0	0
Activo no circulante	101,329	381	3,421	98,289	-3,040
Inversiones financieras a largo plazo	0	0	0	0	0
Derechos a recibir efectivo o equivalentes a largo plazo	0	0	0	0	0
Bienes inmuebles, infraestructura y construcciones en proceso	130,134	0	0	130,134	0
Bienes muebles	73,978	381	178	74,181	203
Activos intangibles	251	0	0	251	0
Depreciación, deterioro y amortización acumulada de bienes	-103,034	0	3,244	-106,277	-3,243
Activos diferidos	0	0	0	0	0
Estimación por pérdida o deterioro de activos no circulantes	0	0	0	0	0
Otros activos no circulantes	0	0	0	0	0

"Bajo protesta de decir verdad declaramos que los Estados Financieros y sus notas, son razonablemente correctos y son responsabilidad del emisor".

Jefa del Depto. de Contabilidad
(Elaboró)

Lic. Hermelinda Ucan Yeladaqui

Director de Administración y Finanzas
(Revisó)

Lic. Adrián Ramón Sandoval Galera

Director General
(Autorizó)

Mtro. Christopher Malpica Morales

1.7 ESTADO ANALÍTICO DE LA DEUDA Y OTROS PASIVOS

CONSEJO QUINTANARROENSE DE CIENCIA Y TECNOLOGÍA				
ESTADO ANALÍTICO DE LA DEUDA Y OTROS PASIVOS				
Del 1 de Enero al 31 de Diciembre de 2023				
(Miles de pesos)				
Denominación de las Deudas	Moneda de Contratación	Institución o País Acreedor	Saldo Inicial del Período	Saldo Final del Período
DEUDA PÚBLICA				
Corto plazo				
Deuda interna			0	0
Instituciones de crédito	Peso	México	0	0
Titulos y valores	Peso	México	0	0
Arrendamientos financieros	Peso	México	0	0
Deuda externa			0	0
Organismos financieros internacionales	Peso	México	0	0
Deuda bilateral	Peso	México	0	0
Titulos y valores	Peso	México	0	0
Arrendamientos financieros	Peso	México	0	0
Subtotal corto plazo			0	0
Largo plazo				
Deuda interna			0	0
Instituciones de crédito	Peso	México	0	0
Titulos y valores	Peso	México	0	0
Arrendamientos financieros	Peso	México	0	0
Deuda externa			0	0
Organismos financieros internacionales	Peso	México	0	0
Deuda bilateral	Peso	México	0	0
Titulos y valores	Peso	México	0	0
Arrendamientos financieros	Peso	México	0	0
Subtotal largo plazo			0	0
Otros pasivos	Peso	México	6,514	4,910
Total Deuda y Otros Pasivos	Peso	México	6,514	4,910

"Bajo protesta de decir verdad declaramos que los Estados Financieros y sus notas, son razonablemente correctos y son responsabilidad del emisor".

Jefa del Depto. de Contabilidad
(Elaboró)




Lic. Hermelinda Ucan Yeladaqui

Director de Administración y Finanzas
(Revisó)



Lic. Adrián Ramón Sandoval Galera

Director General
(Autorizó)



Mtro. Christopher Malpica Morales

1.8 INFORME SOBRE PASIVOS CONTINGENTES

Informe Sobre Pasivos Contingentes 1 de Enero al 31 de Diciembre de 2023

Al 31 de Diciembre de 2023 el Consejo Quintanarroense de Ciencia y Tecnología, no cuenta con pasivos contingentes considerados contablemente.

"Bajo protesta de decir verdad declaramos que los Estados Financieros y sus notas, son razonablemente correctos y son responsabilidad del emisor".

Jefa del Depto. de
Contabilidad
(Elaboró)



Lic. Hermelinda Ucan Yeladaqui

Director de Administración y Finanzas
(Revisó)



Lic. Adrián Ramón Sandoval Galera

Director General
(Autorizó)



Mtro. Cristopher Malpica Morales

1.9 NOTAS A LOS ESTADOS FINANCIEROS

Notas a los Estados Financieros Al 31 de diciembre de 2023 y 2022

(Miles de pesos)

Con el propósito de dar cumplimiento a los artículos 46 y 49 de la Ley General de Contabilidad Gubernamental, los entes públicos deberán acompañar nota a los estados financieros cuyos rubros así lo requieran teniendo presente los postulados de revelación suficiente e importancia relativa con la finalidad, que la información sea de mayor utilidad para los usuarios.

A continuación se presentan los tres tipos de nota que acompañan a los estados, a saber:

- a) Notas de Gestión Administrativa**
- b) Notas de Desglose**
- c) Notas de Memoria**

a) Notas de Gestión Administrativa

1. Autorización e Historia.

El Consejo Quintanarroense de Ciencia y Tecnología (COQCYT) fue constituido el 10 de diciembre de 1999 por Decreto del Ejecutivo del Estado, publicado el 20 de diciembre del mismo año, como un Organismo Público Descentralizado de la Administración Pública Estatal, con personalidad jurídica y patrimonios propios.

2. Panorama Económico y Financiero

El Consejo Quintanarroense de Ciencia y Tecnología opera con el presupuesto autorizado y asignado en el Presupuesto de Egresos del Estado de cada ejercicio fiscal, asimismo con los Ingresos Propios para la operación de sus centros de divulgación con los que cuenta denominada Red de Planetarios del Estado y con los programas llevados a cabo en

CONSEJO QUINTANARROENSE DE CIENCIA Y TECNOLOGIA

coordinación con el CONACYT, y en el caso de 2023 se contó con recursos extraordinarios provenientes del Instituto Electoral de Quintana Roo. Conforme lo anterior quedó integrado el techo presupuestal, para desarrollar las actividades sustantivas para el cumplimiento de los objetivos del Consejo, de acuerdo al Plan Estatal de Desarrollo vigente.

3. Organización y Objeto Social

El COQCYT tiene por objeto, impulsar y fomentar el desarrollo científico y tecnológico en el Estado, para alcanzar mejores niveles de vida y perspectivas de superación, tanto en lo social como en lo económico, tomando en cuenta los objetivos políticos y estratégicos previstos en los programas nacionales y estatales de la materia; coordinar las acciones públicas y privadas de promoción al desarrollo científico y tecnológico en la entidad; dictar los lineamientos que orienten el desarrollo científico y tecnológico en la entidad; procurar que en el Estado se incremente la canalización de recursos públicos y privados, tanto nacionales como extranjeros; aplicándose éstos en la coordinación y elaboración de trabajos relativos a la investigación y desarrollo tecnológico, alcanzando la mayor eficiencia de los mismos; pugnar para que dentro de las inversiones que se apliquen al desarrollo científico, una parte sea destinada a la actividad de los investigadores, científicos y de todas aquellas personas que se dediquen a su fomento y difusión, de tal manera que se incentive la participación de un mayor número de científicos, tecnólogos y académicos en esta actividad, así como la vinculación entre desarrolladores y usuarios

4. Bases de Preparación de los Estados Financieros

La Entidad prepara los estados financieros cumpliendo con las disposiciones en materia de información financiera establecidas en la Ley General de Contabilidad Gubernamental y la normatividad emitida por el Consejo Nacional de Armonización Contable.

5. Políticas de Contabilidad Significativa

Las principales políticas contables para la formulación de los estados financieros son:

El registro de las operaciones se apega de manera obligatoria al Marco Conceptual y Postulados Básicos de Contabilidad Gubernamental emitidos por el Consejo Nacional de Armonización Contable.

Los gastos se reconocen y registran en el momento que se realizan, independientemente de su pago y los ingresos por subsidios federales cuando se reciben.

Los ingresos propios se reconocen al momento de que exista jurídicamente el derecho de cobro.

Inversiones en valores

Se registran al costo de adquisición, los rendimientos obtenidos por la inversión de los recursos propios generados por el Instituto, se reconocen al momento de la venta y se registran como un ingreso.

Inventarios

El valor de los inventarios de publicaciones se determina conforme al costo de impresión, el cual no excede el valor de mercado, se utiliza el método de costos promedio para valuar los inventarios.

Bienes muebles

Las inversiones en bienes muebles son registradas a su valor de adquisición.

Depreciación de propiedades, mobiliario y equipo

La depreciación del ejercicio se calcula por el método de línea recta.

6. Posición en Moneda Extranjera y Protección por Riesgo Cambiario.

No aplica

7. Reporte Analítico del Activo

El Consejo Quintanarroense de Ciencia y Tecnología se basó en la “Guía de vida útil estimada y porcentajes de depreciación”, publicadas en el Diario Oficial de la Federación (DOF) el 27 de diciembre de 2010 y con las Reglas Específicas del Registro y Valoración del Patrimonio publicadas en el DOF el 13 de diciembre de 2011, la estimación de la vida útil de un bien será una

CONSEJO QUINTANARROENSE DE CIENCIA Y TECNOLOGIA

cuestión de criterio basada en la experiencia que el ente público tenga con activos similares o de la aplicación, de manera excepcional de esta Guía.

“Guía de Vida Útil Estimada y Porcentajes de Depreciación”

Cuenta	Concepto	Años de vida útil	% de depreciación anual
1.2.3	BIENES INMUEBLES, INFRAESTRUCTURA Y CONSTRUCCIONES EN PROCESO		
1.2.3.2	Viviendas	50	2
1.2.3.3	Edificios No Habitacionales	30	3.3
1.2.3.4	Infraestructura	25	4
1.2.3.9	Otros Bienes Inmuebles	20	5
1.2.4	BIENES MUEBLES		
1.2.4.1	Mobiliario y Equipo de Administración		
1.2.4.1.1	Muebles de Oficina y Estantería	10	10
1.2.4.1.2	Muebles, Excepto De Oficina Y Estantería	10	10
1.2.4.1.3	Equipo de Cómputo y de Tecnologías de la Información	3	33.3
1.2.4.1.9	Otros Mobiliarios y Equipos de Administración	10	10
1.2.4.2	Mobiliario y Equipo Educativo y Recreativo		
1.2.4.2.1	Equipos y Aparatos Audiovisuales	3	33.3
1.2.4.2.2	Aparatos Deportivos	5	20
1.2.4.2.3	Cámaras Fotográficas y de Video	3	33.3
1.2.4.2.9	Otro Mobiliario y Equipo Educativo y Recreativo	5	20

Cuenta	Concepto	Años de vida útil	% de depreciación anual
1.2.4.3	Equipo e Instrumental Médico y de Laboratorio		
1.2.4.3.1	Equipo Médico y de Laboratorio	5	20
1.2.4.3.2	Instrumental Médico y de Laboratorio	5	20
1.2.4.4	Equipo de Transporte		
1.2.4.4.1	Automóviles y Equipo Terrestre	5	20
1.2.4.4.2	Carrocerías y Remolques	5	20
1.2.4.4.3	Equipo Aeroespacial	5	20
1.2.4.4.4	Equipo Ferroviario	5	20
1.2.4.4.5	Embarcaciones	5	20
1.2.4.4.9	Otros Equipos de Transporte	5	20
1.2.4.5	Equipo de Defensa y Seguridad ¹	*	*
1.2.4.6	Maquinaria, Otros Equipos y Herramientas		
1.2.4.6.1	Maquinaria y Equipo Agropecuario	10	10
1.2.4.6.2	Maquinaria y Equipo Industrial	10	10
1.2.4.6.3	Maquinaria y Equipo de Construcción	10	10
1.2.4.6.4	Sistemas de Aire Acondicionado, Calefacción y de Refrigeración Industrial y Comercial	10	10
1.2.4.6.5	Equipo de Comunicación y Telecomunicación	10	10
1.2.4.6.6	Equipos de Generación Eléctrica, Aparatos y Accesorios Eléctricos	10	10
1.2.4.6.7	Herramientas y Máquinas-Herramienta	10	10

Cuenta	Concepto	Años de vida útil	% de depreciación anual
1.2.4.6.9	Otros Equipos	10	10
1.2.4.8	Activos Biológicos		
1.2.4.8.1	Bovinos	5	20
1.2.4.8.2	Porcinos	5	20
1.2.4.8.3	Aves	5	20
1.2.4.8.4	Ovinos y Caprinos	5	20
1.2.4.8.5	Peces y Acuicultura	5	20
1.2.4.8.6	Equinos	5	20
1.2.4.8.7	Especies Menores y de Zoológico	5	20
1.2.4.8.8	Árboles y Plantas	5	20
1.2.4.8.9	Otros Activos Biológicos	5	20

¹*De acuerdo a las características de los bienes de referencia en la presente Guía

8. Fideicomisos, Mandatos y Análogos

a) Por ramo administrativo que los reporta:

No aplica

b) Enlistar los de mayor monto de disponibilidad:

No aplica

9. Reporte de la Recaudación

CUENTA	NOMBRE DE LA CUENTA	MONTO
4100	INGRESOS DE LA GESTIÓN	\$ 4,051
4200	PARTICIPACIONES, APORTACIONES, TRANFERENCIAS, ASIGNACIONES, SUBSIDIOS Y OTRAS AYUDAS	\$ 46,311
4300	OTROS INGRESOS Y BENEFICIOS	\$ 192

CONSEJO QUINTANARROENSE DE CIENCIA Y TECNOLOGIA

10. Información sobre la Deuda y el Reporte Analítico de la Deuda.

Se informará lo siguiente:

- a) Deuda respecto al PIB y deuda respecto a la recaudación tomando, como mínimo, un período igual o menor a 5 años. No aplica
- b) Deuda de valor gubernamental o instrumento financiero en la que se considere intereses, comisiones, tasa, perfil de vencimiento y otros gastos de la deuda. No aplica

11. Calificaciones otorgadas

Informar, tanto del ente público como cualquier transacción realizada, que haya sido sujeta a una calificación crediticia. No aplica

12. Proceso de Mejora

Se informará de:

- a) Principales Políticas de control interno. No aplica
- b) Medidas de desempeño financiero, metas y alcance. No aplica

13. Información por Segmentos

Cuando se considere necesario se podrá revelar la información financiera de manera segmentada debido a la diversidad de las actividades y operaciones que realizan los entes públicos, ya que la misma proporciona información acerca de las diferentes actividades operativas en las cuales participa, de los productos o servicios que maneja, de las diferentes áreas geográficas, de los grupos homogéneos con el objetivo de entender el desempeño del ente, evaluar mejor los riesgos y beneficios del mismo; y entenderlo como un todo y sus partes integrantes.

Consecuentemente, esta información contribuye al análisis más preciso de la situación financiera, grados y fuentes de riesgo y crecimiento potencial de negocio.

14. Eventos Posteriores al Cierre

A la fecha de presentación de los estados financieros contables que forman parte de la cuenta pública, no existen eventos posteriores que pudieran tener un efecto significativo en la información de los estados financieros.

15.- Partes Relacionadas

No existen partes relacionadas que tengan influencia significativa en la toma de decisiones financieras y operativas de la administración de gobierno actual.

16.- Responsabilidad sobre la Presentación Razonable de la Información Contable

La información contable está firmada e incluye la leyenda “Bajo protesta de decir verdad declaramos que los Estados Financieros y sus notas, son razonablemente correctos y son responsabilidad del emisor”

b) Notas de Desglose

I) Notas al Estado de Actividades

Ingresos de Gestión

Este rubro está integrado por ingresos propios que generan los planetarios por la cantidad de \$4,051 miles de pesos

Participaciones, Aportaciones, Convenios, Incentivos Derivados de la Colaboración Fiscal, Fondos Distintos de Aportaciones, Transferencias, Asignaciones, Subsidios y Subvenciones, y Pensiones y Jubilaciones.

Corresponden a los ingresos percibidos por el COQCYT por ministraciones del Gobierno Estatal, de acuerdo con el Presupuesto autorizado para el ejercicio de 2023, los cuales se registran de conformidad a la calendarización aprobada por la Secretaría de Finanzas y Planeación del Estado y por los recursos recibidos para la ejecución de Programas Federales, mediante la reasignación de responsabilidades y recursos presupuestarios en los términos de los convenios que se celebran con el Gobierno Federal a través del CONACYT, así como los derivados de multas electorales provenientes del IEQROO, por un monto de \$46,311 miles de pesos

Otros Ingresos y Beneficios

Esta cuenta la integran los ingresos recibidos por el pago de la energía eléctrica convenido con el COBACH, por cuotas de bases de licitación y otros ingresos, hasta el mes de diciembre se recibió un total de \$192 miles de pesos

Gastos y Otras Pérdidas

Al 31 de Diciembre de 2023, los egresos del Consejo ascendieron a \$62,998 miles de pesos, los cuales se encuentran divididos en Gastos de Funcionamiento, el cual corresponde a erogaciones por concepto de Servicios Personales, Materiales y suministros y Servicios Generales, mientras que la cuenta de Otros Gastos y Pérdidas extraordinarias se compone de los pagos realizados por los programas de Becas a estudiantes e investigadores y apoyos económicos, así como de la depreciación y amortización de activos del ejercicio, su integración es la siguiente:

Concepto	2023	2022
Gastos de funcionamiento	\$ 54,143	\$ 39,209
Transferencias, asignaciones, subsidios y otras ayudas	5,612	7,108
Participaciones y aportaciones	0	0
Intereses, comisiones y otros gastos de la deuda pública	0	0
Otros gastos y pérdidas extraordinarias	3,243	6,338
Suma de gastos y otras pérdidas	\$ 62,998	\$52,655

Cifras en miles de pesos

II) Notas al Estado de Situación Financiera

**Activo
Efectivo y Equivalentes**

El saldo reflejado en Efectivo y Equivalentes al 31 de Diciembre de 2023 en la cantidad de \$15,132 miles de pesos representa los recursos a corto plazo de gran liquidez que son fácilmente convertibles en importes determinados de efectivo, estando sujetos a un cambio mínimo de valor. Las cuentas de efectivos y equivalentes se encuentran integradas de la siguiente forma:

Concepto	2023	2022
Efectivo	12	12
Bancos/tesorería	15,120	26,204
Inversiones temporales (hasta 3 meses)	0	0
Fondos con afectación específica	0	0
Suma	\$ 15,132	\$ 26,216

Cifras en miles de pesos

Derechos a recibir Efectivo y Equivalentes y Bienes o Servicios a Recibir

El saldo reflejado al 31 de Diciembre de 2023, en la cantidad \$5,297 miles de pesos representa los derechos de cobro originados en el desarrollo de las actividades del ente público, de los cuales se espera recibir una contraprestación representada en recursos, bienes o servicios; en un plazo menor o igual a doce meses. Esta cuenta se encuentra integrada conforme a lo siguiente:

Concepto	2023	2022
Cuentas por cobrar a corto plazo	5,204	5,222
Deudores diversos por cobrar a corto plazo	93	22

Otros derechos a recibir efectivo o equivalentes a corto plazo		0
Suma	\$ 5,297	\$ 5,244

Cifras en miles de pesos

Inventarios

No aplica

Almacenes

No aplica

Inversiones Financieras

No aplica

Bienes Muebles, Inmuebles e Intangibles

El saldo reflejado al 31 de Diciembre de 2023, en cantidad de \$130,134 miles de pesos, representa el valor de los inmuebles que comprende la Red de Planetarios del Estado, así como la inversión al edificio que ocupa la Dirección General del COQCYT.

El importe \$ 74,181 miles de pesos representan al monto de los bienes muebles requeridos para el desempeño de las actividades institucionales, los activos intangibles por la cantidad de \$251 miles de pesos y la depreciación acumulada por la cantidad de \$106,277 miles de pesos, se integra como a continuación se indica:

Concepto	2023	2022
Terrenos	\$ 50,585	\$ 50,585
Edificios no habitacionales	79,549	79,549
Subtotal bienes inmuebles, infraestructura y construcciones en proceso	\$130,134	\$130,134
Mobiliario y equipo de administración	\$ 27,693	\$ 27,651
Mobiliario y equipo educacional y recreativo	\$ 34,792	\$ 34,680
Vehículos y equipo de transporte	\$ 5,480	\$ 5,480
Maquinaria, otros equipos y herramientas	\$ 6,216	\$ 6,167

CONSEJO QUINTANARROENSE DE CIENCIA Y TECNOLOGIA

Subtotal bienes muebles	\$74,181	\$73,978
Software	\$ 0	\$ 0
Licencias	\$ 251	\$ 251
Subtotal activos intangibles	\$251	251
Depreciación acumulada de bienes inmuebles	\$30,540	\$28,222
Depreciación acumulada de bienes muebles	75,525	74,600
Depreciación acumulada de activos intangibles	212	212
Subtotal depreciación, deterioro y amortización acumulada	\$106,277	\$103,034
Suma	\$98,289	\$101,329

Estimaciones y Deterioros

No aplica

Otros Activos

No aplica

Pasivo

Este género se compone de dos grupos, el Pasivo Circulante y el Pasivo No Circulante, en éstos inciden pasivos derivados de operaciones por servicios personales, cuentas por pagar por operaciones presupuestarias devengadas y contabilizadas al 31 de Diciembre de 2023, del ejercicio correspondiente; y se relaciona de la siguiente manera:

Concepto	2023	2022
Pasivo circulante	\$ 4,910	\$ 6,514
Pasivo no circulante	0	0
Suma de Pasivo	\$ 4,910	\$6,514

Pasivo Circulante

Concepto	2023	2022
Servicios personales por pagar a corto plazo	\$ 1,317	\$1,273
Retenciones y contribuciones por pagar a corto plazo	1,918	2,162
Transferencias otorgadas por pagar a corto plazo	-11	-11
Proveedores por pagar a corto plazo	201	1,334
Otras cuentas por pagar a corto plazo	1,485	1,756
Suma pasivo circulante	\$4,910	\$6,514

El saldo reflejado al 31 de Diciembre de 2023, concentra las obligaciones laborales contraídas por el COQCYT con terceros producto de sus operaciones normales y extraordinarias, con vencimiento en un lapso menor a un año, así como los impuestos federales y estatales, las cuotas de seguridad social y la segunda parte de aguinaldo. Los principales saldos que integran al cierre del ejercicio son los siguientes:

La cuenta de proveedores por pagar a corto plazo refleja los adeudos con proveedores derivadas de operaciones del Consejo, con vencimiento menor o igual a doce meses.

La cuenta de retenciones y contribuciones por pagar a corto plazo, representa el monto de las retenciones efectuadas a los proveedores de bienes y servicios, remuneraciones efectuadas al personal, así como contribuciones por pagar entre otras, cuya liquidación se prevé realizar en un plazo menor o igual a doce meses y al cierre del ejercicio se compone principalmente por las retenciones por concepto de ISR por salarios, así como las cuotas al ISSSTE, FOVISSSTE, Cuotas al SAR.

III) Notas al Estado de Variación en la Hacienda Pública

Patrimonio Generado del Ejercicio

Al 31 de Diciembre del 2023, la procedencia de la disminución en el Patrimonio Generado se debe por concepto del desahorro neto del ejercicio por la cantidad de -\$12,444 miles de pesos.

Concepto	2023	2022
Resultado del Ejercicio (Ahorro/Desahorro)	-\$12,444	-\$8,456

IV) Notas al Estado de Flujos de Efectivo

Efectivo y Equivalentes

1. El análisis de los saldos inicial y final que figuran en la última parte del Estado de Flujo de Efectivo en la cuenta de efectivo y equivalentes es como sigue:

Concepto	2023	2022
Efectivo en Bancos – Tesorería	12	12
Efectivo en Bancos – Dependencias	15,120	26,204
Inversiones temporales (hasta 3 meses)	0	0
Fondos con afectación específica	0	0
Depósito de fondos de terceros y otros	0	0
Total de Efectivo y Equivalentes	\$ 15,132	\$ 26,216

Cifras en miles de pesos

2. Adquisiciones de Actividades de Inversión efectivamente pagadas

Adquisiciones de Actividades de Inversión efectivamente pagadas		
Concepto	2023	2022
Bienes Inmuebles, Infraestructura y Construcciones en Proceso	0	0
Terrenos	0	0
Viviendas	0	0
Edificios no Habitacionales	0	0
Infraestructura	0	0
Construcciones en Proceso en Bienes de	0	0
Construcciones en Proceso en Bienes	0	0
Otros Bienes Inmuebles	0	0

Bienes Muebles	203	111
Mobiliario y Equipo de Administración	65	0
Mobiliario y Equipo Educativo y	98	10
Equipo e Instrumental Médico y de	0	0
Vehículos y Equipo de Transporte	0	0
Equipo de Defensa y Seguridad	0	0
Maquinaria, Otros Equipos y Herramientas	40	101
Colecciones, Obras de Arte y Objetos	0	0
Activos Biológicos	0	0
Otras Inversiones	0	0
Total	203	111

V) Conciliación entre los Ingresos Presupuestarios y Contables, así como entre los Egresos Presupuestarios y los Gastos Contables

Conciliación entre los Ingresos Presupuestarios y Contables.

CONSEJO QUINTANARROENSE DE CIENCIA Y TECNOLOGÍA CONCILIACIÓN ENTRE LOS INGRESOS PRESUPUESTARIOS Y CONTABLE Correspondiente del 1 de Enero al 31 de Diciembre de 2023 (Miles de pesos)	
1. Ingresos Presupuestarios	\$ 50,554
2. Más Ingresos Contables no Presupuestarios	\$ 0
2.1 Ingresos Financieros	
2.2 Incremento por Variación de Inventarios	0
2.3 Disminución del exceso de estimaciones por pérdida o deterioro u obsolescencia	0
2.4 Disminución del exceso de provisiones	0
2.5 Otros ingresos y beneficios varios	0
2.6 Otros ingresos contables no presupuestarios	0
3. Menos Ingresos Presupuestarios no Contables	\$ 0
3.1 Aprovechamientos patrimoniales	0
3.2 Ingresos derivados de financiamientos	0
3.3 Otros Ingresos presupuestarios no contables	0
4. Total de Ingresos Contables	\$ 50,554

Conciliación entre los Gastos Presupuestarios y Contables

CONSEJO QUINTANARROENSE DE CIENCIA Y TECNOLOGÍA CONCILIACIÓN ENTRE LOS EGRESOS PRESUPUESTARIOS Y CONTABLE Correspondiente del 1 de Enero al 31 de Diciembre de 2023 (Miles de pesos)	
1. Total de Egresos Presupuestarios	\$ 59,958
2. Menos Egresos Presupuestarios no Contables	\$ 203
2.1 Materias Primas y Materiales de Producción y Comercialización	0
2.2 Materiales y suministros	0
2.3 Mobiliario y equipo de administración	65
2.4 Mobiliario y equipo educacional y recreativo	98
2.5 Equipo e instrumental médico y de laboratorio	0
2.6 Vehículos y equipo de transporte	0
2.7 Equipo de defensa y seguridad	0
2.8 Maquinaria, otros equipos y herramientas	40
2.9 Activos biológicos	0
2.10 Bienes inmuebles	0
2.11 Activos intangibles	0
2.12 Obra pública en bienes de dominio público	0
2.13 Obra pública en bienes propios	0
2.14 Acciones y participaciones de capital	0
2.15 Compra de títulos y valores	0
2.16 Concesión de Préstamos	0
2.17 Inversiones en fideicomisos, mandatos y otros análogos	0
2.18 Provisiones para contingencias y otras erogaciones especiales	0
2.19 Amortización de la deuda pública	0
2.20 Adeudos de ejercicios fiscales anteriores (ADEFAS)	0
2.21 Otros Egresos Presupuestarios No Contables	0
3. Más Gastos Contables no Presupuestarios	\$ 3,243
3.1 Estimaciones, depreciaciones, deterioros, obsolescencia y amortizaciones	\$3,243
3.2 Provisiones	0
3.3 Disminución de inventarios	0
3.4 Otros Gastos	0
3.5 Inversión Pública No Capitalizable	0
3.6 Materiales y Suministros (Consumo)	0
3.7 Otros Gastos Contables No Presupuestarios	0
4. Total de Gastos Contables	\$62,998

Notas de Memoria (Cuentas de Orden)

CUENTAS DE ORDEN PRESUPUESTARIAS	2023
Ley de ingresos	
Ley de ingresos estimada	\$ 37,391
Ley de ingresos por ejecutar	\$ 2,875
Modificaciones a la ley de ingresos estimada	\$ 16,038
Ley de ingresos devengada	\$ 50,554
Ley de ingresos recaudada	\$ 50,554
Presupuesto de egresos	
Presupuesto de egresos aprobado	\$ 37,391
Presupuesto de egresos por ejercer	\$ 5,188
Modificaciones al presupuesto de egresos aprobado	\$ 27,755
Presupuesto de egresos comprometido	\$ 59,958
Presupuesto de egresos devengado	\$ 59,958
Presupuesto de egresos ejercido	\$ 57,766
Presupuesto de egresos pagado	\$ 57,766


"Bajo protesta de decir verdad declaramos que los Estados Financieros y sus notas, son razonablemente correctos y son responsabilidad del emisor".

Jefa del Depto. de Contabilidad
(Elaboró)




Lic. Hermelinda Ucan Yeladaqui

Director de Administración y
Finanzas
(Revisó)



Lic. Adrián Ramón Sandoval
Galera

Director General
(Autorizó)



Mtro. Christopher Malpica Morales

CONSEJO QUINTANARROENSE DE CIENCIA Y TECNOLOGIA

2 ESTADOS E INFORMES PRESUPUESTARIOS

2.1 ESTADO ANALITICO DE INGRESOS

CONSEJO QUINTANARROENSE DE CIENCIA Y TECNOLOGÍA						
ESTADO ANALÍTICO DE INGRESOS						
Del 1 de Enero al 31 de Diciembre de 2023						
(Miles de Pesos)						
Rubro de Ingresos	Ingreso					Diferencia
	Estimado	Ampliaciones y Reducciones	Modificado	Devengado	Recaudado	
	(1)	(2)	(3= 1 + 2)	(4)	(5)	
Impuestos	0	0	0	0	0	0
Cuotas y Aportaciones de Seguridad Social	0	0	0	0	0	0
Contribuciones de Mejoras	0	0	0	0	0	0
Derechos	0	0	0	0	0	0
Productos	0	0	0	0	0	0
Aprovechamientos	0	0	0	0	0	0
Ingresos por Ventas de Bienes, Prestación de Servicios y Otros	3,474	769	4,243	4,243	4,243	769
Participaciones, Aportaciones, Convenios, Incentivos Derivados de la colaboración fiscal y fondos distintos de las aportaciones	0	0	0	0	0	0
Transferencias, Asignaciones, Subsidios y Subvenciones y Pensiones y Jubilaciones	33,917	15,269	49,186	46,311	46,311	12,394
Ingresos Derivados de Financiamientos	0	0	0	0	0	0
Total	37,391	16,038	53,429	50,554	50,554	
					Ingresos excedentes	13,163
Estado Analítico de Ingresos Por Fuente de Financiamiento	Ingreso					Diferencia
	Estimado	Ampliaciones y Reducciones	Modificado	Devengado	Recaudado	
	(1)	(2)	(3= 1 + 2)	(4)	(5)	
Ingresos del Poder Ejecutivo Federal o Estatal y de los Municipios						
Impuestos	0	0	0	0	0	0
Contribuciones y Aportaciones de Seguridad Social	0	0	0	0	0	0
Contribuciones de Mejoras	0	0	0	0	0	0
Derechos	0	0	0	0	0	0
Productos	0	0	0	0	0	0
Aprovechamientos	0	0	0	0	0	0
Participaciones, Aportaciones, Convenios, Incentivos derivados de la colaboración fiscal y fondos distintos de las aportaciones	0	0	0	0	0	0
Transferencias, Asignaciones, Subsidios y Subvenciones y Pensiones y jubilaciones	0	0	0	0	0	0
Ingresos de los Entes Públicos de los Poderes Legislativo y Judicial, de los Órganos Autónomos y del Sector Paraestatal o Paramunicipal, así como de las Empresas Productivas del Estado	0	0	0	0	0	0
Cuotas y Aportaciones de Seguridad Social	0	0	0	0	0	0
Productos	0	0	0	0	0	0
Ingresos por Ventas de Bienes, Prestación de Servicios y Otros	3,474	769	4,243	4,243	4,243	769
Transferencias, Asignaciones, Subsidios y Subvenciones y Pensiones y jubilaciones	33,917	15,269	49,186	46,311	46,311	12,394
Ingresos Derivados de Financiamiento	0	0	0	0	0	0
Ingresos Derivados de Financiamientos	0	0	0	0	0	0
Total	37,391	16,038	53,429	50,554	50,554	
					Ingresos excedentes	13,163

2.1.1 Análisis y Evolución de los Ingresos Presupuestarios.

CONSEJO QUINTANARROENSE DE CIENCIA Y TECNOLOGÍA ANÁLISIS Y EVOLUCIÓN DE LOS INGRESOS PRESUPUESTARIOS Del 1 de Enero al 31 de Diciembre de 2023 (Miles de Pesos)							
Rubro de Ingresos	Ingreso						% de Recaudación/ modificado
	Estimado	Ampliaciones y Reducciones	Modificado	Devengado	Recaudado	Devengado por devengar	
Impuestos							
Cuotas y Aportaciones de Seguridad Social		0	0	0	0	0	0%
Contribuciones de Mejoras		0	0	0	0	0	0%
Derechos		0	0	0	0	0	0%
Productos		0	0	0	0	0	0%
Aprovechamientos		0	0	0	0	0	0%
Ingresos por Ventas de Bienes, Prestación de Servicios y Otros	3,474	769	4,243	4,243	4,243	0	100%
Participaciones, Aportaciones, Convenios, Incentivos Derivados de la colaboración fiscal y fondos distintos de las aportaciones	0	0	0	0	0	0	0%
Transferencias, Asignaciones, Subsidios y Subvenciones y Pensiones y jubilaciones	33,917	15,269	49,186	46,311	46,311	0	94.1%
Ingresos Derivados de Financiamientos	0	0	0	0	0		0%
Total	37,391	16,038	53,429	50,554	50,554	0	94.6%

2.2 ESTADOS ANALÍTICO DEL EJERCICIO DEL PRESUPUESTO DE EGRESOS

2.2.1 Estado Analítico de Ejercicio del Presupuesto por Objeto del Gasto

CONSEJO QUINTANARROENSE DE CIENCIA Y TECNOLOGÍA ESTADO ANALÍTICO DEL EJERCICIO DEL PRESUPUESTO DE EGRESOS Clasificación por Objeto del Gasto (Capítulo y Concepto) Del 1 de Enero al 31 de Diciembre de 2023 (Miles de pesos)						
Concepto	Egresos					Subejercicio 6 = (3 - 4)
	Aprobado	Ampliaciones/ (Reducciones)	Modifica do	Devengado	Pagado	
	1	2	3 = (1 + 2)	4	5	
Servicios Personales	27,486	589	28,075	25,976	24,387	2,099
Remuneraciones al Personal de Carácter Permanente	8,648	0	8,648	8,203	8,194	445
Remuneraciones al Personal de Carácter Transitorio	733	589	1,322	1,281	1,281	41
Remuneraciones Adicionales y Especiales	11,101	0	11,101	10,577	9,516	524
Seguridad Social	2,100	0	2100	1,824	1,585	276
Otras Prestaciones Sociales y Económicas	3,906	0	3,906	3,519	3,239	387
Previsiones	411	0	411	0	0	411
Pago de Estímulos a Servidores Públicos	587	0	587	572	572	15
Materiales y Suministros	1,166	1,576	2,742	2,529	2,393	213
Materiales de Administración, Emisión de Documentos y Artículos Oficiales	558	705	1,263	1,205	1,069	58
Alimentos y Utensilios	22	194	216	216	216	0
Materias Primas y Materiales de Producción y Comercialización	0	0	0	0	0	0
Materiales y Artículos de Construcción y de Reparación	159	43	202	200	200	2
Productos Químicos, Farmacéuticos y de Laboratorio	0	0	0	0	0	0
Combustibles, Lubricantes y Aditivos	326	527	853	744	744	109
Vestuario, Blancos, Prendas de Protección y Artículos Deportivos	48	111	159	158	158	1
Materiales y Suministros Para Seguridad	0	0	0	0	0	0
Herramientas, Refacciones y Accesorios Menores	53	-4	49	6	6	43
Servicios Generales	6,490	20,651	27,141	25,638	25,262	1,503
Servicios Básicos	1,768	198	1,966	1,799	1,797	167
Servicios de Arrendamiento	360	147	507	428	428	79
Servicios Profesionales, Científicos, Técnicos y Otros Servicios	1,255	2,586	3,841	3,262	3,263	579
Servicios Financieros, Bancarios y Comerciales	192	-37	155	139	139	16

CONSEJO QUINTANARROENSE DE CIENCIA Y TECNOLOGÍA ESTADO ANALÍTICO DEL EJERCICIO DEL PRESUPUESTO DE EGRESOS Clasificación por Objeto del Gasto (Capítulo y Concepto) Del 1 de Enero al 31 de Diciembre de 2023 (Miles de pesos)						
Concepto	Egresos					Subejercicio
	Aprobado	Ampliaciones/ (Reducciones)	Modifica do	Devengado	Pagado	
	1	2	3 = (1 + 2)	4	5	
Servicios de Instalación, Reparación, Mantenimiento y Conservación	1,317	11,451	12,768	12,625	12,619	143
Servicios de Comunicación Social y Publicidad.	0	5,199	5,199	5,164	5,164	35
Servicios de Traslado y Viáticos	501	826	1,327	919	905	408
Servicios Oficiales	0	0	0	0	0	0
Otros Servicios Generales	1,097	281	1,378	1,302	947	76
Transferencias, Asignaciones, Subsidios y Otras Ayudas	1,882	5,103	6,985	5,612	5,521	1,373
Transferencias Internas y Asignaciones al Sector Público	0	0	0	0	0	0
Transferencias al Resto del Sector Público	0	0	0	0	0	0
Subsidios y Subvenciones	0	0	0	0	0	0
Ayudas Sociales	1,882	5,103	6,985	5,612	5,521	1,373
Pensiones y Jubilaciones	0	0	0	0	0	0
Transferencias a Fideicomisos, Mandatos y Otros Análogos	0	0	0	0	0	0
Transferencias a la Seguridad Social	0	0	0	0	0	0
Donativos	0	0	0	0	0	0
Transferencias al Exterior	0	0	0	0	0	0
Bienes Muebles, Inmuebles e Intangibles	367	-164	203	203	203	0
Mobiliario y Equipo de Administración	199	-134	85	85	85	0
Mobiliario y Equipo Educativo y Recreativo	0	98	98	98	98	0
Equipo e Instrumental Médico y de Laboratorio	0	0	0	0	0	0
Vehículos y Equipo de Transporte	0	0	0	0	0	0
Equipo de Defensa y Seguridad	0	0	0	0	0	0
Maquinaria, Otros Equipos y Herramientas	168	-128	40	40	40	0
Activos Biológicos	0	0	0	0	0	0
Bienes Inmuebles	0	0	0	0	0	0
Activos Intangibles	0	0	0	0	0	0
Inversión Pública	0	0	0	0	0	0
Obra Pública en Bienes de Dominio Público	0	0	0	0	0	0
Obra Pública en Bienes Propios	0	0	0	0	0	0
Proyectos Productivos y Acciones de Fomento	0	0	0	0	0	0
Inversiones Financieras y Otras Provisiones	0	0	0	0	0	0

CONSEJO QUINTANARROENSE DE CIENCIA Y TECNOLOGÍA

CONSEJO QUINTANARROENSE DE CIENCIA Y TECNOLOGÍA ESTADO ANALÍTICO DEL EJERCICIO DEL PRESUPUESTO DE EGRESOS Clasificación por Objeto del Gasto (Capítulo y Concepto) Del 1 de Enero al 31 de Diciembre de 2023 (Miles de pesos)						
Concepto	Egresos					Subejercicio
	Aprobado	Ampliaciones/ (Reducciones)	Modifica do	Devengado	Pagado	
	1	2	3 = (1 + 2)	4	5	
Inversiones Para el Fomento de Actividades Productivas.	0	0	0	0	0	0
Acciones y Participaciones de Capital	0	0	0	0	0	0
Compra de Títulos y Valores	0	0	0	0	0	0
Concesión de Préstamos	0	0	0	0	0	0
Inversiones en Fideicomisos, Mandatos y Otros Análogos	0	0	0	0	0	0
Otras Inversiones Financieras	0	0	0	0	0	0
Provisiones para Contingencias y Otras Erogaciones Especiales	0	0	0	0	0	0
Participaciones y Aportaciones	0	0	0	0	0	0
Participaciones	0	0	0	0	0	0
Aportaciones	0	0	0	0	0	0
Convenios	0	0	0	0	0	0
Deuda Pública	0	0	0	0	0	0
Amortización de la Deuda Pública	0	0	0	0	0	0
Intereses de la Deuda Pública	0	0	0	0	0	0
Comisiones de la Deuda Pública	0	0	0	0	0	0
Gastos de la Deuda Pública	0	0	0	0	0	0
Costo por Coberturas	0	0	0	0	0	0
Apoyos Financieros	0	0	0	0	0	0
Adeudos de Ejercicios Fiscales Anteriores (Adefas)	0	0	0	0	0	0
Total del Gasto	37,391	27,755	65,146	59,958	57,766	5,188

2.2.2 Estado analítico de Ejercicio del Presupuesto en clasificación Económica (Tipo de Gasto)

CONSEJO QUINTANARROENSE DE CIENCIA Y TECNOLOGÍA ESTADO ANALÍTICO DEL EJERCICIO DEL PRESUPUESTO DE EGRESOS Clasificación Económica (por Tipo de Gasto) Del 1 de Enero al 31 de Diciembre de 2023 (Miles de pesos)						
Concepto	Egresos					Subejercicio 6 = (3 - 4)
	Aprobado	Ampliaciones/ (Reducciones)	Modificado	Devengado	Pagado	
	1	2	3 = (1 + 2)	4	5	
Gasto Corriente	37,024	27,919	64,943	59,755	57,563	5,188
Gasto de Capital	367	-164	203	203	203	0
Amortización de la Deuda y Disminución de Pasivos	0	0	0	0	0	0
Pensiones y Jubilaciones	0	0	0	0	0	0
Participaciones	0	0	0	0	0	0
Total del Gasto	37,391	27,755	65,146	59,958	57,766	5,188

2.2.3 Estado Analítico de Ejercicio del Presupuesto en Clasificación Administrativa

CONSEJO QUINTANARROENSE DE CIENCIA Y TECNOLOGÍA ESTADO ANALÍTICO DEL EJERCICIO DEL PRESUPUESTO DE EGRESOS Clasificación Administrativa Del 1 de Enero al 31 de Diciembre de 2023 (Miles de pesos)						
Concepto	Egresos					Subejercicio
	Aprobado	Ampliaciones/ (Reducciones)	Modificado	Devengado	Pagado	
	1	2	3 = (1 + 2)	4	5	
Despacho de la Dirección General	2,277	209	3,486	2,192	2,068	294
Dirección Jurídica	906	-17	889	811	758	78
Dirección de Fomento al Posgrado y a la Investigación	3,376	5,543	8,919	8,141	7,957	778
Dirección de Innovación y Vinculación con el Sector Productivo	1,460	3,164	4,624	3,664	3,575	960
Dirección de Administración y Finanzas	4,165	66	4,231	3,933	3,732	298
Dirección Técnica y de Planeación	1,724	-27	1,697	1,530	1,437	167
Dirección Adjunta de Apropriación Social del Conocimiento	1,160	16,818	17,978	17,411	17,242	567
Dirección del Planetario Yookool Kaab	3,417	101	3,518	3,356	3,133	162
Dirección Planetario Kayok	6,141	530	6,671	6,187	5,843	484
Dirección de promoción y Desarrollo Institucional	2,590	1,343	3,933	3,548	3,409	385
Dirección Planetario Sayab	4,784	48	4,832	4,531	4,296	301
Dirección Planetario Chaan Kaan	5,391	-23	5,368	4,654	4,316	714
Sin Ramo/Dependencia	37,391	27,755	65,146	59,958	57,766	5,188
Total Final	37,391	27,755	65,146	59,958	57,766	5,188

2.2.4 Estado Analítico de Ejercicio del Presupuesto en Clasificación Funcional

CONSEJO QUINTANARROENSE DE CIENCIA Y TECNOLOGÍA ESTADO ANALÍTICO DEL EJERCICIO DEL PRESUPUESTO DE EGRESOS Clasificación Funcional (Finalidad y Función) Del 1 de Enero al 31 de Diciembre de 2023 (Miles de pesos)						
Concepto	Egresos					Subejercicio
	Aprobado	Ampliaciones / (Reducciones)	Modificado	Devengado	Pagado	
	1	2	3 = (1 + 2)	4	5	
Gobierno	0	0	0	0	0	0
Legislación	0	0	0	0	0	0
Justicia	0	0	0	0	0	0
Coordinación de la Política de Gobierno	0	0	0	0	0	0
Relaciones Exteriores	0	0	0	0	0	0
Asuntos Financieros y Hacendarios	0	0	0	0	0	0
Seguridad Nacional	0	0	0	0	0	0
Asuntos de Orden Público y de Seguridad Interior	0	0	0	0	0	0
Otros Servicios Generales	0	0	0	0	0	0
Desarrollo Social	0	0	0	0	0	0
Protección Ambiental	0	0	0	0	0	0
Vivienda y Servicios a la Comunidad	0	0	0	0	0	0
Salud	0	0	0	0	0	0
Recreación, Cultura y Otras Manifestaciones Sociales	0	0	0	0	0	0
Educación	0	0	0	0	0	0
Protección Social	0	0	0	0	0	0
Otros Asuntos Sociales	0	0	0	0	0	0
Desarrollo Económico	37,391	27,755	65,146	59,958	57,766	5,188
Asuntos Económicos, Comerciales y Laborales en General	0	0	0	0	0	0
Agropecuaria, Silvicultura, Pesca y Caza	0	0	0	0	0	0
Combustibles y Energía	0	0	0	0	0	0
Minería, Manufacturas y Construcción	0	0	0	0	0	0
Transporte	0	0	0	0	0	0
Comunicaciones	0	0	0	0	0	0
Turismo	0	0	0	0	0	0
Ciencia, Tecnología e Innovación	37,391	27,755	65,146	59,958	57,766	5,188

CONSEJO QUINTANARROENSE DE CIENCIA Y TECNOLOGIA

CONSEJO QUINTANARROENSE DE CIENCIA Y TECNOLOGÍA ESTADO ANALÍTICO DEL EJERCICIO DEL PRESUPUESTO DE EGRESOS Clasificación Funcional (Finalidad y Función) Del 1 de Enero al 31 de Diciembre de 2023 (Miles de pesos)						
Concepto	Egresos					Subejercicio
	Aprobado	Ampliaciones / (Reducciones)	Modificado	Devengado	Pagado	
	1	2	3 = (1 + 2)	4	5	
Otras Industrias y Otros Asuntos Económicos	0	0	0	0	0	0
Otras no Clasificadas en Funciones Anteriores	0	0	0	0	0	0
Transacciones de la Deuda Pública / Costo Financiero de la Deuda	0	0	0	0	0	0
Transferencias, Participaciones y Aportaciones entre Diferentes Niveles y Ordenes de Gobierno	0	0	0	0	0	0
Saneamiento del Sistema Financiero	0	0	0	0	0	0
Adeudos de Ejercicios Fiscales Anteriores	0	0	0	0	0	0
Total del Gasto	37,391	27,755	65,146	59,958	57,766	5,188

2.2.5 Endeudamiento Neto.

<p>CONSEJO QUINTANARROENSE DE CIENCIA Y TECNOLOGÍA ENDEUDAMIENTO NETO Del 1 de Enero al 31 de Diciembre de 2023</p>

Identificación de Crédito o Instrumento	Contratación / Colocación	Amortización	Endeudamiento Neto
	A	B	C = A - B
Créditos Bancarios			
	0	0	0
	0	0	0
	0	0	0
	0	0	0
Total Créditos Bancarios	0	0	0
Otros Instrumentos de Deuda			
			0
	0	0	0
	0	0	0
	0	0	0
Total Otros Instrumentos de Deuda	0	0	0
TOTAL	0	0	0

2.2.6 Intereses de la Deuda.

CONSEJO QUINTANARROENSE DE CIENCIA Y TECNOLOGÍA INTERESES DE LA DEUDA Del 1 de Enero al 31 de Diciembre de 2023		
Identificación de Crédito o Instrumento	Devengado	Pagado
Créditos Bancarios		
	0	0
	0	0
	0	0
Total de Intereses de Créditos Bancarios	0	0
Otros Instrumentos de Deuda		
	0	0
	0	0
	0	0
Total de Intereses de Otros Instrumentos de Deuda	0	0
TOTAL	0	0

2.2.7 Indicadores de Postura Fiscal.

Consejo Quintanarroense de Ciencia y Tecnología
Indicadores de Postura Fiscal
Del 1 de Enero al 31 de Diciembre de 2023
(Miles de pesos)

Concepto	Estimado	Devengado	Pagado
I. Ingresos Presupuestarios (I=1+2)	37,391	50,554	50,554
1. Ingresos del Gobierno de la Entidad Federativa ¹	0	0	0
2. Ingresos del Sector Paraestatal ¹	37,391	50,554	50,554
II. Egresos Presupuestarios (II=3+4)	37,391	59,958	57,766
3. Egresos del Gobierno de la Entidad Federativa ²	0	0	0
4. Egresos del Sector Paraestatal ²	37,391	59,958	57,766
III. Balance Presupuestario (Superávit o Déficit) (III = I - II)	0	-9,404	-7,212

Concepto	Estimado	Devengado	Pagado ₃
III. Balance presupuestario (Superávit o Déficit)	0	-9,404	-7,212
IV. Intereses, Comisiones y Gastos de la Deuda	0	0	0
V. Balance Primario (Superávit o Déficit) (V= III - IV)	0	-9,404	-7,212

Concepto	Estimado	Devengado	Pagado ₃
A. Financiamiento	0	0	0
B. Amortización de la deuda	0	0	0
C. Endeudamiento ó desendeudamiento (C = A - B)	0	0	0

1 Los Ingresos que se presentan son los ingresos presupuestario totales sin incluir los ingresos por financiamientos. Los Ingresos del Gobierno de la Entidad Federativa corresponden a los del Poder Ejecutivo, Legislativo Judicial y Autónomos

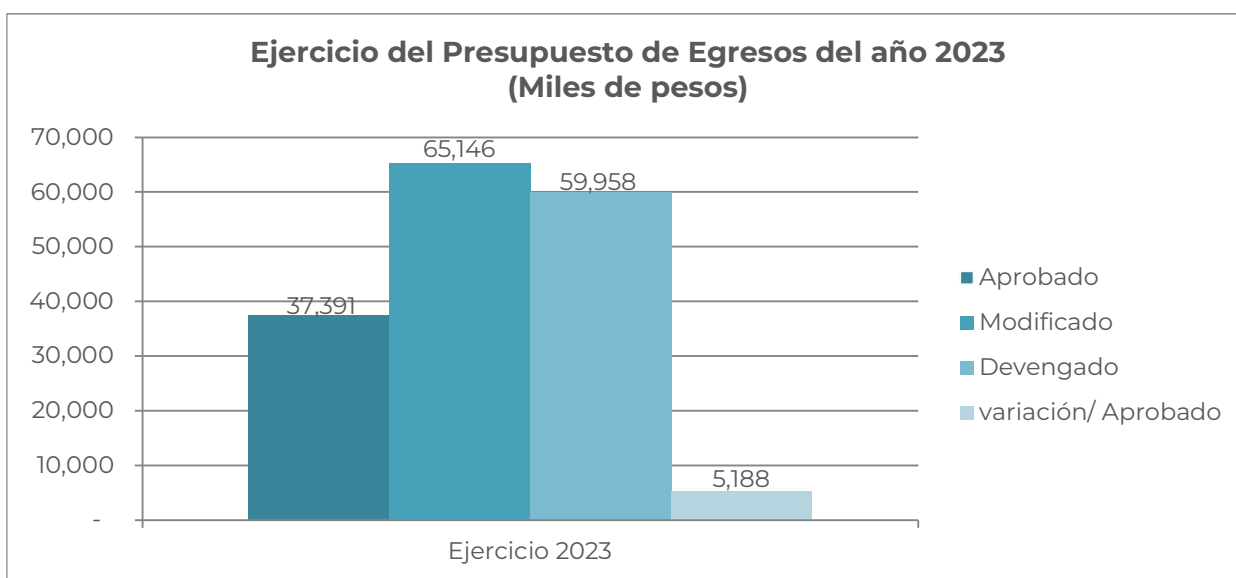
2 Los egresos que se presentan son los egresos presupuestarios totales sin incluir los egresos por amortización. Los egresos del Gobierno de la Entidad Federativa corresponden a los del Poder Ejecutivo, Legislativo, Judicial y Órganos Autónomos

3 Para Ingresos se reportan los ingresos recaudados; para egresos se reportan los egresos pagados

2.3 ANÁLISIS DEL EJERCICIO DEL PRESUPUESTO DE EGRESOS

2.3.1 Presupuesto Aprobado y Adecuaciones.

El presupuesto Aprobado por el Congreso del Estado de Quintana Roo para el ejercicio 2023, fue de 33 millones 918 mil pesos al cual se le adiciona el Presupuesto de Egresos para la operación de la Red de Planetarios que se ejercen con recursos propios del Organismo, lo que nos arroja un Presupuesto autorizado total de 37 millones 391 mil pesos, mismo que se modifica durante el ejercicio con ampliaciones y reducciones líquidas presupuestales, durante el año 2023, con un efecto neto de 27 millones 755 mil pesos para tener un presupuesto de egresos modificado de 65 millones 146 mil pesos, devengándose la cantidad de 59 millones 958 mil pesos, resultado en un subejercicio de 5 millones 188 mil pesos, tal como se muestra en la siguiente gráfica.



El incremento en el Presupuesto Autorizado para 2023 del Consejo, se constituye principalmente por recursos extraordinarios provenientes del Instituto Electoral de Quintana Roo (IEQROO) derivado de multas a infractores en procesos electorales locales aplicados a proyectos específicos aprobados por el Consejo Directivo del COQCYT, se recibieron también recursos por parte del Colegio de Bachilleres derivado del convenio de pago de suministro de Energía Eléctrica.

Cabe hacer mención que la mayor parte de los recursos provenientes del IEQROO al ser extraordinarios se contempla su ejercicio al término de cada proyecto aprobado.

A continuación se presentan el análisis de las modificaciones (por efecto de ampliaciones y reducciones líquidas) al presupuesto originalmente aprobado a la entidad por la XVI legislatura estatal.

Adecuaciones Presupuestales

A continuación, se describen las principales causas, origen y aplicación de las adecuaciones presupuestales referidas, y cuya integración detallada se incluye a continuación:

Ampliaciones Líquidas:

Están incluidos en estas ampliaciones los programas financiados por los recursos provenientes del Instituto Electoral de Quintana Roo, los cuales son autorizados por el Consejo Directivo de la institución

Reducciones Líquidas:

No se realizaron reducciones al presupuesto

CONSEJO QUINTANARROENSE DE CIENCIA Y TECNOLOGÍA ADECUACIONES AL PRESUPUESTO ORIGINAL AUTORIZADO Ampliaciones y Reducciones Líquidas Presupuestales Del 1 de enero al 31 de Diciembre de 2023 (miles de pesos)					
Fuente de Financiamiento	Programa Presupuestario / Proceso o Proyecto	Tipo y Concepto de Gasto	Ampliaciones	Reducciones	Importe Neto
Recursos Provenientes del IEQROO	Programas de Ciencia y tecnología	Gasto Corriente y de Capital	21,830		21,830
Recurso Estatal	Fomento a la Investigación Científica y Apoyo Institucional	Gasto Corriente	5,348		5,348
Recurso Ingresos propios	Fomento a la Investigación Científica	Gasto Corriente	577		577
Total general			27,755		27,755

2.3.2 Ejercicio del Presupuesto de Egresos 2023.

Análisis Del Ejercicio Del Presupuesto De Egresos Del Año 2023

En 2023 el presupuesto devengado por el Consejo Quintanarroense de Ciencia y Tecnología fue de \$ 59,958 miles de pesos, cifra inferior con relación al presupuesto total modificado en el ejercicio.

Gasto Corriente

- El gasto corriente devengado observó una variación de 7.9 % en comparación al presupuesto modificado para 2023. Su evolución por rubro de gasto se presenta a continuación:
 - Las erogaciones en Servicios Personales, no tuvieron variación significativa en el ejercicio al presupuesto modificado, sin embargo surgieron plazas vacantes por renuncias de personal que estaban consideradas en el Presupuesto de egresos.
 - En Materiales y Suministros se observó una diferencia de 7.7% de menos con relación al presupuesto modificado debido a la aplicación de estrategias de operación y a las restricciones del presupuesto de la Secretaria de Finanzas y Planeación del Estado de Quintana Roo .
 - Servicios Generales, el ejercicio del presupuesto registró una variación de 5.5% de menos respecto al presupuesto modificado, debido a la aplicación de estrategias de operación y a las restricciones del presupuesto de la Secretaria de Finanzas y Planeación del Estado de Quintana Roo .
 - En el rubro de Apoyos y Subsidios hubo variación por 19.6% de menos respecto al modificado debido a que programas financiados con multas leqroo no concluyeron al término del ejercicio.

Gasto De Inversión

Se ejerció un monto de \$203 miles de pesos en Bienes Muebles correspondientes a los programas de ciencia y tecnología y por recursos de ingresos propios.

3 INFORMACIÓN PROGRAMÁTICA

3.1 GASTO POR CATEGORÍA PROGRAMÁTICA. EGRESOS

CONSEJO QUINTANARROENSE DE CIENCIA Y TECNOLOGÍA ESTADO ANALÍTICO DEL PRESUPUESTO DE EGRESOS Gasto por Categoría Programática Del 01 de Enero al 31 de Diciembre de 2023 (Miles de Pesos)						
Concepto	Aprobado	Ampliaciones /Reducciones	Modificado	Devengado	Pagado	Subejercicio
Programas						
Subsidios Sector Social y Privado a Entidades Federativas y Municipios						
Sujetos a Reglas de Operación						
Otros Subsidios						
Desempeño de las Funciones						
Prestación de Servicios Públicos						
Provisión de Bienes Públicos						
Planeación, Seguimiento y Evaluación de Políticas Públicas						
Promoción y Fomento						
Regulación y Supervisión						
Funciones de las Fuerzas Armadas						
Específicos						
Proyectos de Inversión						
Administrativos y de Apoyo						
Apoyo al Proceso Presupuestario y para Mejorar la Eficiencia Institucional						
Apoyo a la Función Pública y al Mejoramiento de la Gestión						
Operaciones Ajenas						
Compromisos						
Obligaciones de Cumplimiento de Resoluciones Jurisdiccionales						
Desastres Naturales						
Obligaciones						
Pensiones y Jubilaciones						
Aportaciones a la Seguridad Pública						
Aportaciones a Fondos de Estabilización						
Aportaciones a Fondos de Inversión y Reestructura de Pensiones						
Programas de Gasto Federalizado						
Gasto Federalizado						
Participaciones a Entidades Federativas y Municipios						
Costo Financiero, Deuda o Apoyos a Deudores y Ahorradores de la Banca						
Adeudos de Ejercicios Fiscales Anteriores						
TOTALES	37,391	27,755	65,146	59,958	57,766	5,188

Las cifras pueden presentar diferencias por redondeos.

Jefa del Depto. de Contabilidad
(Elaboró)

Lic. Hermelinda Ucan Yeladaqui

Director de Administración y Finanzas
(Revisó)

Lic. Adrián Ramón Sandoval Galera

Director General
(Autorizó)

Mtro. Christopher Malpica Morales

3.1.1 PROGRAMAS PRESUPUESTARIOS

En el ejercicio fiscal 2023 se aprobaron \$ 37, 391 miles de pesos, de los cuales \$ 28, 318 miles de pesos fueron aprobados para el programa presupuestario E103 – Educación Superior y \$ 9,073 miles de pesos para el programa M001 – Gestión y Apoyo Institucional.

Asimismo, en el monto Ampliaciones/Reducciones con un total de \$ 27, 755 miles de pesos se designaron \$ 27, 568 miles de pesos al programa E103 – Educación Superior, de igual forma, para el programa presupuestario M001 – Gestión y Apoyo Institucional fue de \$ 187 miles de pesos.

CONSEJO QUINTANARROENSE DE CIENCIA Y TECNOLOGÍA

En cuanto al monto Modificado con un total de \$ 65, 146 miles de pesos, \$ 55, 887 miles de pesos se designaron al programa E103 – Educación Superior, por otra parte, para el programa M001 – Gestión y Apoyo Institucional fue de \$ 9, 259 miles de pesos.

De igual forma haciendo mención a los montos Devengado dando un total de \$ 59, 958 miles de pesos, donde \$ 51, 530 miles de pesos fueron designados al programa E103 y para el programa M001 se designaron \$ 8, 428 miles de pesos.

Por el concepto de pagado, con una cifra total de \$ 57, 766 miles de pesos, se pagó del programa E103 \$ 49, 816 miles de pesos. Por otra parte, se pagaron \$ 7, 950 miles de pesos del programa M001.

El Subejercicio con un monto total de \$ 5, 188 miles de pesos, \$ 4, 357 miles de pesos se subejercieron en el programa E103, sin embargo, \$ 831 miles de pesos para el programa M001.

Consejo Quintanarroense de Ciencia y Tecnología						
Gasto por Categoría Programática y Programa Presupuestario						
Del 01 de enero al 31 de diciembre de 2023						
(Miles de Pesos)						
Concepto	Aprobado	Ampliaciones /Reducciones	Modificado	Devengado	Pagado	Subejercicio
Programas						
2- Desarrollo Social	0.00	0.00	0.00	0.00	0.00	0.00
E – Prestación de Servicios Públicos	0.00	0.00	0.00	0.00	0.00	0.00
E103 – Educación Superior	28,318	27,568	55,887	51,530	49,816	4,357
M – Apoyo al Proceso Presupuestario y para mejorar la Eficiencia Institucional	0.00	0.00	0.00	0.00	0.00	0.00
M001 – Gestión y Apoyo Institucional	9,073	187	9,259	8,428	7,950	831
TOTALES	37,391	27,755	65,146	59,958	57,766	5,188

Las cifras pueden presentar diferencias por redondeos.

Jefa del Depto. de Contabilidad
(Elaboró)

Lic. Hermelinda Ucan Yeladaqui

Director de Administración y Finanzas
(Revisó)

Lic. Adrián Darhón Sandoval Galera

Director General
(Autorizó)

Mtro. Christopher Malpica Morales

3.2 INDICADORES PARA RESULTADOS.

3.2.1 Principales Indicadores de Programas Presupuestarios según la Clasificación Funcional.

"Consejo Quintanarroense de Ciencia y Tecnología"							
INDICADORES DE RESULTADOS POR PROGRAMA PRESUPUESTARIO Y ALINEACIÓN FUNCIONAL AÑO 2023							
Folio de Pp	PROGRAMA PRESUPUESTARIO / ALINEACIÓN FUNCIONAL (FINALIDAD, FUNCIÓN, ACTIVIDAD INSTITUCIONAL) / INDICADOR	Meta	Avance				Anual
	Nombre / Nivel de Objetivo / Descripción / Método de Cálculo / Tipo de Método / Periodicidad / Meta Anual Programada / Avance Registrado		Trimestre 1	Trimestre 2	Trimestre 3	Trimestre 4	
E053	Fomento a la Investigación Científica, Tecnológica y a la Innovación						
	Vinculación y Apoyo a la Formación de Recursos Humanos						
	Porcentaje de proyectos y programas implementados para fortalecer la participación de recursos humanos dedicados a la investigación en el Posgrado y en acciones enfocadas al desarrollo de las HCTI						
	Nivel Objetivo de COMPONENTE						
	Mide la proporción entre los proyectos y programas implementados para fortalecer la participación de recursos humanos implementado y los programados						
	(Número de proyectos y programas implementados para fortalecer la participación de recursos humanos dedicados a la investigación en el Posgrado y en acciones enfocadas al desarrollo de las HCTI) / (Total de proyectos y programas programados para fortalecer la participación de recursos humanos dedicados a la investigación en el Posgrado y en acciones enfocadas al desarrollo de las HCTI) * 100						
	PORCENTAJE						
	TRIMESTRAL						
	Meta Anual Programada	100.000					
	Avance Registrado		100.000	100.000	100.000	0.000	100.000
	Vinculación y Apoyo a la Formación de Recursos Humanos						
	Porcentaje de Beneficios y apoyos entregados a la población que participa en los programas y proyectos para fortalecer la participación de recursos humanos dedicados a la investigación en el Posgrado y en acciones enfocadas al desarrollo de las HCTI						
	Nivel Objetivo de ACTIVIDAD						

	Mide la proporción entre la población participante en los programas y proyectos para fortalecer la participación de recursos humanos dedicados a la investigación en el Posgrado y en acciones enfocadas al desarrollo de las HCTI y la programada						
	(Población participante en los programas y proyectos para fortalecer la participación de recursos humanos dedicados a la investigación en el Posgrado y en acciones enfocadas al desarrollo de las HCTI) / (Total de población programada a participar en los programas y proyectos para fortalecer la participación de recursos humanos dedicados a la investigación en el Posgrado y en acciones enfocadas al desarrollo de las HCTI)						
	PORCENTAJE						
	TRIMESTRAL						
	Meta Anual Programada	100.000					
	Avance Registrado		104.000	100.000	100.000	100.000	100.147
	Servicios Científicos y Tecnológicos						
	Porcentaje de proyectos y programas implementados para el fomento de las bases de ciencia y tecnología en educación formal y la disminución de brechas de género, en condiciones de igualdad e inclusión para formar ciudadanía crítica, reflexiva y comprometida con la sociedad.						
	Nivel Objetivo de COMPONENTE						
	Mide la proporción entre proyectos y programas implementados para el fomento de las bases de ciencia y tecnología en educación formal y la disminución de brechas de género, en condiciones de igualdad e inclusión para formar ciudadanía crítica, reflexiva y comprometida con la sociedad y los programados						
	(Número de proyectos y programas implementados para el fomento de las bases de ciencia y tecnología en educación formal y la disminución de brechas de género, en condiciones de igualdad e inclusión para formar ciudadanía crítica, reflexiva y comprometida con la sociedad.) / (Total de proyectos y programas programados para el fomento de las bases de ciencia y tecnología en educación formal y la disminución de brechas de género, en condiciones de igualdad e inclusión para formar ciudadanía crítica, reflexiva y comprometida con la sociedad) *						
	100						
	PORCENTAJE						
	TRIMESTRAL						
	Meta Anual Programada	100.000					

		Avance Registrado	0.000	100.000	100.000	100.000	100.000
	Desarrollo Tecnológico						
	Porcentaje de Beneficios y apoyos a la población que participa en programas y proyectos para fortalecer la ciencia y tecnología en educación formal, disminuyendo brechas de género, en condiciones de igualdad e inclusión para formar ciudadanía crítica, reflexiva y comprometida con la sociedad						
	Nivel Objetivo de ACTIVIDAD						
	Mide la proporción entre la población beneficiada en los programas y proyectos para fortalecer la participación en acciones enfocadas al desarrollo de las HCTI y la población programada						
	(Población beneficiada en los programas y proyectos para fortalecer la participación en acciones enfocadas al desarrollo de las HCTI) / (Total de la población beneficiaria programada a participar en los proyectos y programas para fortalecer acciones enfocadas al desarrollo de las HCTI) * 100						
	PORCENTAJE						
	SEMESTRAL						
	Meta Anual Programada	100.000					
		Avance Registrado	0.000	97.286	100.000	100.000	99.311
	Innovación						
	Porcentaje de proyectos y programas implementados para el fomento de la atención y solución de problemas públicos concretos a través de la implementación de proyectos tendientes a disminuir la dependencia científica, tecnológica, comercial y económica						
	Nivel Objetivo de COMPONENTE						
	Mide el cumplimiento del Porcentaje de proyectos y programas implementados para el fomento de la atención y solución de problemas públicos concretos a través de la implementación de proyectos tendientes a disminuir la dependencia científica, tecnológica, comercial y económica						
	(Porcentaje de proyectos y programas implementados para el fomento de la atención y solución de problemas públicos concretos a través de la implementación de proyectos tendientes a disminuir la dependencia científica, tecnológica, comercial y económica / Total de programas y proyectos programados para fomentar la atención y solución de problemas públicos concretos a través de la implementación de proyectos tendientes a disminuir la dependencia científica,						

	tecnológica, comercial y económica) * 100						
	PORCENTAJE						
	TRIMESTRAL						
	Meta Anual Programada	100.000					
		Avance Registrado	0.000	100.000	0.000	0.000	100.000
	Servicios Científicos y Tecnológicos						
	Porcentaje de Beneficios y apoyos entregados a la población que participa en los programas y proyectos para la solución de problemas públicos concretos a través de la implementación de proyectos tendientes a disminuir la dependencia científica, tecnológica, comercial y económica						
	Nivel Objetivo de ACTIVIDAD						
	Mide el porcentaje de Beneficios y apoyos entregados a la población que participa en los programas y proyectos para la solución de problemas públicos concretos a través de la implementación de proyectos tendientes a disminuir la dependencia científica, tecnológica, comercial y económica						
	(Población participante en los programas y proyectos para la solución de problemas públicos concretos a través de la implementación de proyectos tendientes a disminuir la dependencia científica, tecnológica, comercial y económica / Total de población estimada a participar en los programas y proyectos para la solución de problemas públicos concretos a través de la implementación de proyectos tendientes a disminuir la dependencia científica, tecnológica, comercial y económica) *100						
	PORCENTAJE						
	TRIMESTRAL						
	Meta Anual Programada	100.000					
		Avance Registrado	0.000	100.000	95.122	100.000	99.399
	Desarrollo Tecnológico						
	Porcentaje de avance del proyecto implementados para fomentar la apropiación social del conocimiento en Humanidades, Ciencia, Tecnología e Innovación a través de la Transformación tecnológica y de servicios de la Red Estatal de Planetarios.						
	Nivel Objetivo de COMPONENTE						
	Mide el avance programado del programa para fomentar la apropiación social del conocimiento en Humanidades, Ciencia, Tecnología e Innovación a través de la						

	Transformación tecnológica y de servicios de la Red Estatal de Planetarios.						
	(Avance programado del programa para fomentar la apropiación social del conocimiento en Humanidades, Ciencia, Tecnología e Innovación a través de la Transformación tecnológica y de servicios de la Red Estatal de Planetarios.)/(Total de avance programado del proyecto para fomentar la apropiación social del conocimiento en Humanidades, Ciencia, Tecnología e Innovación a través de la Transformación tecnológica y de servicios de la Red Estatal de Planetarios.)*100						
	PORCENTAJE						
	TRIMESTRAL						
	Meta Anual Programada	100.000					
	Avance Registrado		100.000	80.000	100.000	100.000	94.792
	Servicios Científicos y Tecnológicos						
	Porcentaje de población que participa en los programas y proyectos para fomentar la apropiación social del conocimiento en Humanidades, Ciencia, Tecnología e Innovación a través de la Transformación tecnológica y de servicios de la Red Estatal de Planetarios.						
	Nivel Objetivo de ACTIVIDAD						
	Mide la proporción entre la población que participa en los programas y proyectos para fomentar la apropiación social del conocimiento en Humanidades, Ciencia, Tecnología e Innovación a través de la Transformación tecnológica y de servicios de la Red Estatal de Planetarios y la población programada						
	(Número de personas asistentes a las actividades de apropiación social del conocimiento)/(Total de personas estimadas a participar en las actividades de apropiación social del conocimiento en HCTI)*100						
	PORCENTAJE						
	TRIMESTRAL						
	Meta Anual Programada	100.000					
	Avance Registrado		9.065	103.391	97.557	100.000	46.007
M001	Gestión y Apoyo Institucional						
	Servicios Científicos y Tecnológicos						
	Porcentaje de cumplimiento programático de metas sustantivas de la Institución						

	Nivel Objetivo de COMPONENTE						
	Corresponde a la proporción de los indicadores contemplados a nivel de componentes y actividades en los programas presupuestarios del Consejo Quintanarroense de Ciencia y tecnología, que alcanzaron metas satisfactorias (rango verde) de acuerdo a su semaforización						
	(Total de Indicadores de componentes y actividades en los programas presupuestarios sustantivos del Consejo Quintanarroense de Ciencia y tecnología, que alcanzaron metas satisfactorias (rango verde) de acuerdo a su semaforización / Total de Indicadores de componentes y actividades en los programas presupuestarios sustantivos del Consejo Quintanarroense de Ciencia y tecnología) X 100						
	PORCENTAJE						
	TRIMESTRAL						
	Meta Anual Programada	100.000					
	Avance Registrado	100.000	100.000	100.000	100.000	100.000	100.000
	Servicios Científicos y Tecnológicos						
	Porcentaje de Presupuesto destinado a áreas Staff						
	Nivel Objetivo de ACTIVIDAD						
	Corresponde a la proporción del presupuesto ejercido de la institución que se destina a las áreas de apoyo o staff.						
	(Monto del presupuesto ejercido de la institución destinado a áreas de apoyo o staff / Total de Presupuesto ejercido de la institución) x 100						
	PORCENTAJE						
	TRIMESTRAL						
	Meta Anual Programada	24.264					
	Avance Registrado	18.889	26.863	28.437	24.037	24.354	

3.2.2 Principales Indicadores de Programas Presupuestarios según los Objetivos del Plan Estatal de Desarrollo 2023-2027 y sus Programas Derivados.

"CONSEJO QUINTANARROENSE DE CIENCIA Y TECNOLOGÍA"							
INDICADORES DE RESULTADOS POR PROGRAMA PRESUPUESTARIO Y OBJETIVOS DEL PED 2023-2027 Y SUS PROGRAMAS DERIVADOS AÑO 2023							
Folio de Pp	PROGRAMA PRESUPUESTARIO / OBJETIVO DEL PED 2023-2027 Y PROGRAMA DERIVADO / INDICADOR Nombre / Nivel de Objetivo / Descripción / Método de Cálculo / Tipo de Método / Periodicidad / Meta Anual Programada / Avance Registrado	Meta	Avance				
			Trimestre 1	Trimestre 2	Trimestre 3	Trimestre 4	Anual
E053	Fomento a la Investigación Científica, Tecnológica y a la Innovación						
	Propiciar mediante el uso del conocimiento científico y tecnológico, el desarrollo de las áreas y actividades identificadas como estratégicas para el Estado.						
	Porcentaje de proyectos y programas implementados para fortalecer la participación de recursos humanos dedicados a la investigación en el Posgrado y en acciones enfocadas al desarrollo de las HCTI						
	Nivel Objetivo de COMPONENTE						
	Mide la proporción entre los proyectos y programas implementados para fortalecer la participación de recursos humanos implementado y los programados						
	(Número de proyectos y programas implementados para fortalecer la participación de recursos humanos dedicados a la investigación en el Posgrado y en acciones enfocadas al desarrollo de las HCTI)/(Total de proyectos y programas programados para fortalecer la participación de recursos humanos dedicados a la investigación en el Posgrado y en acciones enfocadas al desarrollo de las HCTI)*100						
	PORCENTAJE						
	TRIMESTRAL						
	Meta Anual Programada	100.000					
	Avance Registrado		100.000	100.000	100.000	0.000	100.000
	Impulsar la formación de recursos humanos de alta especialidad en áreas identificadas como estratégicas para el desarrollo de la Entidad.						
	Porcentaje de Beneficios y apoyos entregados a la población que participa en los programas y proyectos para fortalecer la participación de recursos humanos dedicados a la investigación en el Posgrado y						

CONSEJO QUINTANARROENSE DE CIENCIA Y TECNOLOGIA

	en acciones enfocadas al desarrollo de las HCTI						
	Nivel Objetivo de ACTIVIDAD						
	Mide la proporción entre la población participante en los programas y proyectos para fortalecer la participación de recursos humanos dedicados a la investigación en el Posgrado y en acciones enfocadas al desarrollo de las HCTI y la programada						
	(Población participante en los programas y proyectos para fortalecer la participación de recursos humanos dedicados a la investigación en el Posgrado y en acciones enfocadas al desarrollo de las HCTI) / (Total de población programada a participar en los programas y proyectos para fortalecer la participación de recursos humanos dedicados a la investigación en el Posgrado y en acciones enfocadas al desarrollo de las HCTI)						
	PORCENTAJE						
	TRIMESTRAL						
	Meta Anual Programada	100.000					
	Avance Registrado	104.000	100.000	100.000	100.000	100.000	100.147
	Impulsar la generación y transferencia de conocimiento para la solución de problemas locales.						
	Porcentaje de proyectos y programas implementados para el fomento de las bases de ciencia y tecnología en educación formal y la disminución de brechas de género, en condiciones de igualdad e inclusión para formar ciudadanía crítica, reflexiva y comprometida con la sociedad.						
	Nivel Objetivo de COMPONENTE						
	Mide la proporción entre proyectos y programas implementados para el fomento de las bases de ciencia y tecnología en educación formal y la disminución de brechas de género, en condiciones de igualdad e inclusión para formar ciudadanía crítica, reflexiva y comprometida con la sociedad y los programados						
	(Número de proyectos y programas implementados para el fomento de las bases de ciencia y tecnología en educación formal y la disminución de brechas de género, en condiciones de igualdad e inclusión para formar ciudadanía crítica, reflexiva y comprometida con la sociedad.) / (Total de proyectos y programas programados para el fomento de las bases de ciencia y tecnología en educación formal y la disminución de brechas de género, en condiciones de igualdad e inclusión para formar ciudadanía crítica, reflexiva y						

	comprometida con la sociedad) * 100						
	PORCENTAJE						
	TRIMESTRAL						
	Meta Anual Programada	100.000					
	Avance Registrado	0.000	100.000	100.000	100.000	100.000	100.000
	Promover la creación de infraestructura Científica, Tecnológica y de Innovación para la generación y transferencia de nuevo conocimiento.						
	Porcentaje de Beneficios y apoyos a la población que participa en programas y proyectos para fortalecer la ciencia y tecnología en educación formal, disminuyendo brechas de género, en condiciones de igualdad e inclusión para formar ciudadanía crítica, reflexiva y comprometida con la sociedad						
	Nivel Objetivo de ACTIVIDAD						
	Mide la proporción entre la población beneficiada en los programas y proyectos para fortalecer la participación en acciones enfocadas al desarrollo de las HCTI y la población programada						
	(Población beneficiada en los programas y proyectos para fortalecer la participación en acciones enfocadas al desarrollo de las HCTI)/(Total de la población beneficiaria programada a participar en los proyectos y programas para fortalecer acciones enfocadas al desarrollo de las HCTI)*100						
	PORCENTAJE						
	SEMESTRAL						
	Meta Anual Programada	100.000					
	Avance Registrado	0.000	97.286	100.000	100.000	100.000	99.311
	Impulsar el desarrollo de Investigación científica y tecnológica con pertinencia social, resultado de la identificación de demandas, de los foros de consulta y de los trabajos realizados con grupos especializados en la materia.						
	Porcentaje de proyectos y programas implementados para el fomento de la atención y solución de problemas públicos concretos a través de la implementación de proyectos tendientes a disminuir la dependencia científica, tecnológica, comercial y económica						
	Nivel Objetivo de COMPONENTE						

CONSEJO QUINTANARROENSE DE CIENCIA Y TECNOLOGIA

	Mide el cumplimiento del Porcentaje de proyectos y programas implementados para el fomento de la atención y solución de problemas públicos concretos a través de la implementación de proyectos tendientes a disminuir la dependencia científica, tecnológica, comercial y económica						
	(Porcentaje de proyectos y programas implementados para el fomento de la atención y solución de problemas públicos concretos a través de la implementación de proyectos tendientes a disminuir la dependencia científica, tecnológica, comercial y económica / Total de programas y proyectos programados para fomentar la atención y solución de problemas públicos concretos a través de la implementación de proyectos tendientes a disminuir la dependencia científica, tecnológica, comercial y económica) * 100						
	PORCENTAJE						
	TRIMESTRAL						
	Meta Anual Programada	100.000					
	Avance Registrado	0.000	100.000	0.000	0.000	100.000	
	Propiciar la vinculación entre las instituciones de educación superior, los centros de investigación, el sector productivo, el gobierno y la sociedad, incentivando la inversión pública y privada, hasta alcanzar, al menos, niveles similares a los nacionales.						
	Porcentaje de Beneficios y apoyos entregados a la población que participa en los programas y proyectos para la solución de problemas públicos concretos a través de la implementación de proyectos tendientes a disminuir la dependencia científica, tecnológica, comercial y económica						
	Nivel Objetivo de ACTIVIDAD						
	Mide el Porcentaje de Beneficios y apoyos entregados a la población que participa en los programas y proyectos para la solución de problemas públicos concretos a través de la implementación de proyectos tendientes a disminuir la dependencia científica, tecnológica, comercial y económica						
	(Población participante en los programas y proyectos para la solución de problemas públicos concretos a través de la implementación de proyectos tendientes a disminuir la dependencia científica, tecnológica, comercial y económica / Total de población estimada a participar en los						

CONSEJO QUINTANARROENSE DE CIENCIA Y TECNOLOGIA

	programas y proyectos para la solución de problemas públicos concretos a través de la implementación de proyectos tendientes a disminuir la dependencia científica, tecnológica, comercial y económica) *100						
	PORCENTAJE						
	TRIMESTRAL						
	Meta Anual Programada	100.000					
	Avance Registrado	0.000	100.000	95.122	100.000		99.399
	Promover la Apropiación Social del Conocimiento.						
	Porcentaje de avance del proyecto implementados para fomentar la apropiación social del conocimiento en Humanidades, Ciencia, Tecnología e Innovación a través de la Transformación tecnológica y de servicios de la Red Estatal de Planetarios.						
	Nivel Objetivo de COMPONENTE						
	Mide el avance programado del programa para fomentar la apropiación social del conocimiento en Humanidades, Ciencia, Tecnología e Innovación a través de la Transformación tecnológica y de servicios de la Red Estatal de Planetarios.						
	(Avance programado del programa para fomentar la apropiación social del conocimiento en Humanidades, Ciencia, Tecnología e Innovación a través de la Transformación tecnológica y de servicios de la Red Estatal de Planetarios.)/(Total de avance programado del proyecto para fomentar la apropiación social del conocimiento en Humanidades, Ciencia, Tecnología e Innovación a través de la Transformación tecnológica y de servicios de la Red Estatal de Planetarios.)*100						
	PORCENTAJE						
	TRIMESTRAL						
	Meta Anual Programada	100.000					
	Avance Registrado	100.000	80.000	100.000	100.000		94.792
	Incentivar la participación de la sociedad en su conjunto, en la difusión y divulgación del conocimiento.						
	Porcentaje de población que participa en los programas y proyectos para fomentar la apropiación social del conocimiento en Humanidades, Ciencia, Tecnología e Innovación						

	a través de la Transformación tecnológica y de servicios de la Red Estatal de Planetarios.						
	Nivel Objetivo de ACTIVIDAD						
	Mide la proporción entre la población que participa en los programas y proyectos para fomentar la apropiación social del conocimiento en Humanidades, Ciencia, Tecnología e Innovación a través de la Transformación tecnológica y de servicios de la Red Estatal de Planetarios y la población programada						
	(Número de personas asistentes a las actividades de apropiación social del conocimiento) / (Total de personas estimadas a participar en las actividades de apropiación social del conocimiento en HCTI) * 100						
	PORCENTAJE						
	TRIMESTRAL						
	Meta Anual Programada	100.000					
	Avance Registrado	9.065	103.391	97.557	100.000	46.007	
M001	Gestión y Apoyo Institucional						
	Atender las actividades administrativas, técnicas, jurídicas y de Staff						
	Porcentaje de cumplimiento programático de metas sustantivas de la Institución						
	Nivel Objetivo de COMPONENTE						
	Corresponde a la proporción de los indicadores contemplados a nivel de componentes y actividades en los programas presupuestarios del Consejo Quintanarroense de Ciencia y tecnología, que alcanzaron metas satisfactorias (rango verde) de acuerdo a su semaforización						
	(Total de Indicadores de componentes y actividades en los programas presupuestarios sustantivos del Consejo Quintanarroense de Ciencia y tecnología, que alcanzaron metas satisfactorias (rango verde) de acuerdo a su semaforización / Total de Indicadores de componentes y actividades en los programas presupuestarios sustantivos del Consejo Quintanarroense de Ciencia y tecnología) X 100						
	PORCENTAJE						
	TRIMESTRAL						
	Meta Anual Programada	100.000					
	Avance Registrado	100.000	100.000	100.000	100.000	100.000	

CONSEJO QUINTANARROENSE DE CIENCIA Y TECNOLOGIA

	Atender las actividades administrativas, técnicas, jurídicas y de Staff						
	Porcentaje de Presupuesto destinado a áreas Staff						
	Nivel Objetivo de ACTIVIDAD						
	Corresponde a la proporción del presupuesto ejercido de la institución que se destina a las áreas de apoyo o staff.						
	(Monto del presupuesto ejercido de la institución destinado a áreas de apoyo o staff / Total de Presupuesto ejercido de la institución) x 100						
	PORCENTAJE						
	TRIMESTRAL						
	Meta Anual Programada	24.264					
		Avance Registrado	18.889	26.863	28.437	24.037	24.354

3.2.3 Principales Acciones y Resultados de la gestión de Programas Presupuestarios.

De acuerdo con las atribuciones conferidas al Consejo Quintanarroense de Ciencia y Tecnología, y en el ejercicio de las actividades institucionales a cargo de sus unidades responsables, durante el ejercicio fiscal 2023, se ejecutaron los programas presupuestarios “E053 Fomento a la Investigación Científica, Tecnológica y a la Innovación” y “M001 Gestión y Apoyo Institucional”, siendo sus principales resultados una población beneficiaria de 262,114 quintanarroenses producto de 7,785 actividades y proyectos.

3.2.3.1 Avance de Cumplimiento de los Objetivos y Metas

AVANCE DE CUMPLIMIENTO DE LOS OBJETIVOS Y METAS												
CONSEJO QUINTANARROENSE DE CIENCIA Y TECNOLOGÍA												
PERÍODO QUE SE INFORMA: DEL 1 DE ENERO AL 31 DE DICIEMBRE DE 2023												
PROGRAMA PRESUPUESTARIO			E053 - Fomento a la Investigación Científica, Tecnológica y a la Innovación									
NIVEL MIR CON RESUMEN NARRATIVO	NOMBRE DEL INDICADOR	SENTIDO DEL INDICADOR	FRECUENCIA DE MEDICIÓN	META ANUAL PROGRAMADA	ACUMULABLE SI/NO	METAS-AVANCE				AVANCE DE LA META PROGRAMADA		JUSTIFICACIONES
						PROGRAMADO Y REALIZADO EN EL PERÍODO				TRIM	ANUAL	
						1er TRIM	2do TRIM	3er TRIM	4to TRIM			
C01 - Proyectos y programas implementados para fortalecer los recursos humanos dedicados a la investigación en el Posgrado y en acciones encaminadas al desarrollo de las Humanidades, Ciencia, Tecnología e Innovación	COQCYT03 - Porcentaje de proyectos y programas implementados para fortalecer la participación de recursos humanos dedicados a la investigación en el Posgrado y en acciones enfocadas al desarrollo de las HCTI	ASCENDENTE	TRIMESTRAL	100.000	SI	100.000	100.000	100.000	0.000	0.000%	100.000%	No se requirió justificar el avance de este indicador en los trimestres que se reportó
						100.000	100.000	100.000	0.000			
C01.A01 - Otorgamiento de beneficios y apoyos a la población que participa en los programas y proyectos para fortalecer la participación de recursos humanos dedicados a la investigación en el Posgrado y en acciones enfocadas al desarrollo de las HCTI.	COQCYT04 - Beneficios y apoyos entregados a la población que participa en los programas y proyectos para fortalecer la participación de recursos humanos dedicados a la investigación en el Posgrado y en acciones enfocadas al desarrollo de las HCTI	ASCENDENTE	TRIMESTRAL	100.000	SI	104.000	100.000	100.000	100.000	100.000%	100.147%	No se requirió justificar el avance de este indicador en los trimestres que se reportó
						100.000	100.000	100.000	100.000			
C02 - Proyectos y programas para fortalecer las bases de ciencia y tecnología en educación formal, disminuyendo	COQCYT05 - Porcentaje de proyectos y programas implementados para el fomento de las bases de ciencia y tecnología en	ASCENDENTE	TRIMESTRAL	100.000	SI	0.000	100.000	100.000	100.000	100.000%	100.000%	Trimestre 4: La variación en las cifras reportadas se debe a que en los oficinas COQCYT/DG/DAF/317/2023 y COQCYT/DG/DAASC/124/2023 se hace mención a que la Caravanas de Ciencia para el Bienestar de Todas y Todos no
						0.000	100.000	100.000	100.000			

brechas de género, en condiciones de igualdad e inclusión para formar ciudadanía crítica, reflexiva y comprometida con la sociedad, implementados	educación formal y la disminución de brechas de género, en condiciones de igualdad e inclusión para formar ciudadanía crítica, reflexiva y comprometida con la sociedad.											pudieron salir a las comunidades rurales debido a que no se encontraban en condiciones para operar fuera de la ciudad. Esto tendría un impacto en las personas beneficiarias programadas en la actividad "C02.A01 - Otorgamiento de beneficios y apoyos a la población que participa en los programas y proyectos para fortalecer las bases de ciencia y tecnología en educación formal, disminuyendo brechas de género, en condiciones de igualdad e inclusión para formar ciudadanía crítica, reflexiva y comprometida con la sociedad", por lo que se optó por realizar actividades en los meses de octubre a diciembre para mitigar dicho impacto.
C02.A01 - Otorgamiento de beneficios y apoyos a la población que participa en los programas y proyectos para fortalecer las bases de ciencia y tecnología en educación formal, disminuyendo brechas de género, en condiciones de igualdad e inclusión para formar ciudadanía crítica, reflexiva y comprometida con la sociedad	COQCYT06 - Porcentaje de Beneficios y apoyos a la población que participa en programas y proyectos para fortalecer la ciencia y tecnología en educación formal, disminuyendo brechas de género, en condiciones de igualdad e inclusión para formar ciudadanía crítica, reflexiva y comprometida con la sociedad	ASCENDENTE	SEMESTRAL	100.000	SI	0.000	97.286	100.000	100.000	100.000%	99.311%	Trimestre 2: Durante el mes de mayo se obtuvo mayor participación de la programada mientras que en junio sucedió lo contrario Trimestre 3: las caravanas no podrán salir a las comunidades que se tenían contempladas en los demás municipios de la Entidad por lo que resta del presente año, esto en consecuencia a retrasos por parte del prestador del servicio y de que no se cuentan con las refacciones necesarias para continuar con dichos trabajos, así mismo, en aras de salvaguardar la integridad de los operadores de las unidades ya que estas no se encuentran en condiciones óptimas para trasladarse a distancias largas Trimestre 4: La variación las cifras reportadas se debe a que en los oficios COQCYT/DG/DAF/317/2023 y COQCYT/DG/DAASC/124/2023 se hace mención a que la Caravanas de Ciencia para el Bienestar de Todas y Todos no pudieron salir a las comunidades rurales debido a que no se encontraban en condiciones para operar fuera de la ciudad. Esto tendría un impacto en las personas beneficiarias programadas en la actividad "C02.A01 - Otorgamiento de beneficios y apoyos a la población que participa en los programas y proyectos para fortalecer las bases de ciencia y tecnología en educación formal, disminuyendo brechas de género, en condiciones de igualdad e inclusión para formar ciudadanía crítica, reflexiva y comprometida con la sociedad", por lo que se optó por realizar actividades en los meses de octubre a diciembre para mitigar dicho impacto.
C03 - Proyectos y programas para el fomento de la atención y solución de problemas públicos concretos a través de la ejecución de proyectos tendientes a disminuir la dependencia científica, tecnológica, comercial y económica, implementados.	COQCYT07 - Porcentaje de proyectos y programas implementados para el fomento de la atención y solución de problemas públicos concretos a través de la implementación de proyectos tendientes a disminuir la dependencia científica, tecnológica, comercial y económica	ASCENDENTE	TRIMESTRAL	100.000	SI	0.000	100.000	0.000	0.000	0.000%	100.000%	No se requirió justificar el avance de este indicador en los trimestres que se reportó
C03.A01 - Otorgamiento de beneficios y apoyos a la población que participa en los programas y proyectos para la solución de problemas públicos concretos a	COQCYT08 - Porcentaje de Beneficios y apoyos entregados a la población que participa en los programas y proyectos para la solución de problemas públicos concretos a través de la implementación	ASCENDENTE	TRIMESTRAL	100.000	SI	0.000	100.000	95.122	100.000	100.000%	99.399%	Trimestre 4: En el oficio COQCYT/DG/DIVSP/0001/2024 (adjunto al reporte trimestral) se hace mención se tuvo una participación mayor a la esperada, derivado de la difusión en las convocatorias realizadas en los programas "Tu marca tu identidad 2023" y "Reconocimiento y Apoyo para el Registro de Propiedad Industrial 2023" beneficiando 19 y 6 personas

través de la implementación de proyectos tendientes a disminuir la dependencia científica, tecnológica, comercial y económica.	de proyectos a disminuir la dependencia científica, tecnológica, comercial y económica											respectivamente
C04 - Proyecto para fomentar la apropiación social del conocimiento en Humanidades, Ciencia, Tecnología e Innovación a través de la Transformación tecnológica y de servicios de la Red Estatal de Planetarios implementados	COQCYT09 - Porcentaje de avance del proyecto implementados para fomentar la apropiación social del conocimiento en Humanidades, Ciencia, Tecnología e Innovación a través de la Transformación tecnológica y de servicios de la Red Estatal de Planetarios.	ASCENDENTE	TRIMESTRAL	100.000	SI	100.000	80.000	100.000	100.000	100.000%	94.792%	Trimestre 2: Al corte del segundo trimestre no se alcanzó la meta establecido debido a retrasos en las obras los cuales han sido ocasionados por factores ajenos al COQCYT Trimestre 4: La variación en las cifras reportadas en el reporte trimestral y en el oficio COQCYT/DG/DAASC/125/2023 se menciona que se está realizando un Convenio modificatorio entre MIRAI INNOVATION RESEARCHER INSTITUTE y el Consejo Quintanarroense de Ciencia y Tecnología en el ANEXO C: Plan de Proyecto (el cual refleja la ejecución real en los meses que se realizaron dichos avances); esto derivado a retrasos importantes en la obra del Proyecto Transformación Tecnológica de la Red de Planetarios de Quintana Roo"
						100.000	100.000	100.000	100.000			
C04.A01 - Participación y asistencia de la población a las actividades para fomentar la apropiación social del conocimiento en Humanidades, Ciencia, Tecnología e Innovación a través de la Transformación tecnológica y de servicios de la Red Estatal de Planetarios.	COQCYT10 - Porcentaje de población que participa en los programas y proyectos para fomentar la apropiación social del conocimiento en Humanidades, Ciencia, Tecnología e Innovación a través de la Transformación tecnológica y de servicios de la Red Estatal de Planetarios.	ASCENDENTE	TRIMESTRAL	100.000	SI	9.065	103.391	97.557	100.000	100.000%	46.007%	Trimestre 3: No se logró alcanzar la meta debido se debe vio afectada (la asistencia de las personas) por los trabajos de mantenimiento y correctivos que se le están haciendo en la red de planetarios, dado que algunas áreas y actividades tuvieron que ser suspendidas, no se omite mencionar que se adjunta evidencia en el reporte de los trabajos de mantenimiento Trimestre 4: La variación en las cifras reportadas se debe a los siguientes factores: 1.El pasado 14 de octubre se llevó a cabo el evento Eclipse Anular de Sol, visible en el territorio mexicano específicamente en los estados Quintana Roo, Yucatán y Campeche, por lo que se realizaron actividades en los cuatro Planetarios atendiendo a 40 mil personas 2.Las actividades virtuales programadas en el mes de noviembre en los cuatro Planetarios ascienden a 2,188, sin embargo; se ha decidido cancelarlas y dar prioridad a las actividades presenciales 3.Las actividades de Museo del agua programadas en el mes de noviembre en los planetarios Kayok en Cancún y Sayab en Playa del Carmen ascienden a 565, sin embargo, dicha área no se encuentra en operación. Lo anterior de acuerdo con el oficio COQCYT/DG/DAASC/123/2023.
						100.000	100.000	100.000	100.000			
PROGRAMA PRESUPUESTARIO			M001 - Gestión y Apoyo Institucional									
NIVEL MIR CON	NOMBRE DEL INDICADOR	SENTIDO DEL INDICADOR	FRECUENCIA DE MEDICIÓN	METAS-AVANCE								JUSTIFICACIONES
				META ANUAL PROGRAMADA	ACUMULABLE SI/NO	PROGRAMADO Y REALIZADO EN EL PERÍODO				AVANCE DE LA META PROGRAMADA		
						1er TRIM	2do TRIM	3er TRIM	4to TRIM	TRIM	ANUAL	
RESUMEN NARRATIVO	INDICADOR	INDICADOR	DE MEDICIÓN	PROGRAMADA	SI/NO	1er TRIM	2do TRIM	3er TRIM	4to TRIM	TRIM	ANUAL	
C01 - Actividades de facilitación (apoyo) desarrolladas para el cumplimiento de metas de las áreas sustantivas.	COQCYTSTAFF01 - Porcentaje de cumplimiento programático de metas sustantivas de la Institución	ASCENDENTE	TRIMESTRAL	100.000	NO	100.000	100.000	100.000	100.000	100.000%	100.000%	Trimestre 4: El indicador "COQCYTSTAFF01 - Porcentaje de cumplimiento programático de metas sustantivas de la Institución" contempla indicadores de componentes y actividades en los programas presupuestarios sustantivos del Consejo Quintanarroense de Ciencia y Tecnología, que alcanzaron metas satisfactorias, es decir, en rango verde por lo que al presente trimestre se reportan 6 indicadores perteneciente al

												COQCYT con dicha semaforización. Conforme a lo anterior, no se tomaron en cuenta el FIN y Propósito dado que no son indicadores a nivel componente como lo marca el indicador, así mismo, se hace mención que dicho Fin y Propósito no tienen relación directa con los del Ente dado a que son indicadores de la SEQ y no existe correlación entre componentes y actividades con los indicadores Fin y Propósito
C01.A01	- COQCYTSTAFF02 - Porcentaje de Presupuesto destinado a áreas Staff	ASCENDENTE	TRIMESTRAL	24.264	SI	18.889	26.863	28.437	24.037	98.334%	100.369%	<p>Trimestre 1: La cifra del mes de marzo es estimada debido a que el sistema contable INDETEC no ha podido cerrar el mes. Es importante mencionar que en fecha próxima se solicitará a la SEFIPLAN, una modificación del monto programado debido a que el presupuesto se captura en noviembre y el monto autorizado se informa en enero del 2023.</p> <p>Trimestre 2: Las metas establecidas por mes corresponden al presupuesto autorizado mientras que las cifras reportadas corresponden al presupuesto ejercido como dicta el denominador</p> <p>Trimestre 3: La cifra del mes de septiembre es estimada debido a que el sistema contable INDETEC no ha podido cerrar el mes. Es importante mencionar que se deberá solicitar una modificación del monto programado debido a que el presupuesto se captura en los meses de octubre y noviembre y el monto autorizado se informa en enero del 2023.</p>
						24.373	23.243	25.097	24.445			

3.2.4 Beneficiarios por programa presupuestario y componente

BENEFICIARIOS POR PROGRAMA PRESUPUESTARIO Y COMPONENTE										
CONSEJO QUINTANARROENSE DE CIENCIA Y TECNOLOGÍA										
PERÍODO QUE SE INFORMA: DEL 1 DE ENERO AL 31 DE DICIEMBRE DE 2023										
PROGRAMA PRESUPUESTARIO			E053 - Fomento a la Investigación Científica, Tecnológica y a la Innovación							
COMPONENTE	TIPO DE BENEFICIARIO	¿ATIENDE A PERSPECTIVA	UNIDAD RESPONSABLE DEL BENEFICIARIO	BENEFICIARIO ANUAL PROGRAMADO	METAS-AVANCE				AVANCE DE LA META PROGRAMADA ANUAL	JUSTIFICACIONES
					REALIZADO EN EL PERÍODO					
					1er TRIM	2do TRIM	3er TRIM	4to TRIM		
C01 - Proyectos y programas implementados para fortalecer los recursos humanos dedicados a la investigación en el Posgrado y en acciones encaminadas al desarrollo de las Humanidades, Ciencia, Tecnología e Innovación	11 - Habitante	NO	1404 - Dirección de Fomento Al Posgrado y a la Investigación	694	4,774	103	253	300	782.421%	Trimestre 1: Hombres: Beneficiarios y ciudadanía atendida en los programas de innovación Mujeres: Beneficiarias y ciudadanía atendida en los programas de innovación Grupos: Sin beneficiarios y ciudadanía atendida en los programas de innovación Trimestre 2: Hombres: Se obtuvo mayor participación por parte del este sector de lo esperado Mujeres: Se obtuvo menor participación por parte del este sector de lo esperado Trimestre 3: Hombres: La variación se debe al programa Mujeres en la Ciencia el cual se enfoca únicamente en atención mujeres y que ha tenido éxito, superando las expectativas programadas Mujeres: La variación se debe al programa Mujeres en la Ciencia el cual se enfoca únicamente en atención mujeres y que ha tenido éxito, superando las expectativas programadas Trimestre 4: Hombres: La variación se debe a una sobre demanda en los programas ofrecidos por el COQCYT Mujeres: LA variación se debe a una sobre demanda en los programas ofrecidos por el COQCYT
C02 - Proyectos y programas para fortalecer las bases de ciencia y tecnología en educación formal, disminuyendo brechas de género, en condiciones de igualdad e inclusión para formar ciudadanía crítica, reflexiva y comprometida	11 - Habitante	NO	3410 - Dirección de Promoción y Desarrollo Institucional	33,300	719	681	631	1,428	10.387%	Trimestre 1: Hombres: Beneficiarios y ciudadanía atendida en los programas de innovación Mujeres: Beneficiarias y ciudadanía atendida en los programas de innovación Grupos: Sin beneficiarios y ciudadanía atendida en los programas de innovación Trimestre 2: Hombres: Las cifras no de beneficiarios por género no fueron las esperadas, se analizan las causas Mujeres: Las cifras no de beneficiarios por género no fueron las esperadas, se analizan las causas Trimestre 3:

CONSEJO QUINTANARROENSE DE CIENCIA Y TECNOLOGIA

con la sociedad, implementados												<p>Hombres: No se alcanzó la cifra programada debido a que el programa Caravanas de Ciencia para el Bienestar de Todas y Todos no pudo salir a las comunidades rurales del Estado, el cual nutre una gran parte de beneficiario de este componente</p> <p>Mujeres: No se alcanzó la cifra programada debido a que el programa Caravanas de Ciencia para el Bienestar de Todas y Todos no pudo salir a las comunidades rurales del Estado, el cual nutre una gran parte de beneficiario de este componente</p> <p>Trimestre 4:</p> <p>Hombres: La variación en el denominador y numerador se debe a que en los oficios COQCYT/DG/DAF/317/2023 y COQCYT/DG/DAASC/124/2023 se hace mención a que la Caravanas de Ciencia para el Bienestar de Todas y Todos no pudieron salir a la comunidades rurales debido a que no se encontraban en condiciones para operar fuera de la ciudad. Esto tendría un impacto en las personas beneficiarias programadas en la actividad "C02.A01 - Otorgamiento de beneficios y apoyos a la población que participa en los programas y proyectos para fortalecer las bases de ciencia y tecnología en educación formal, disminuyendo brechas de género, en condiciones de igualdad e inclusión para formar ciudadanía crítica, reflexiva y comprometida con la sociedad", por lo que se optó por realizar actividades en los meses de octubre a diciembre para mitigar dicho impacto.</p> <p>Mujeres: La variación en el denominador y numerador se debe a que en los oficios COQCYT/DG/DAF/317/2023 y COQCYT/DG/DAASC/124/2023 se hace mención a que la Caravanas de Ciencia para el Bienestar de Todas y Todos no pudieron salir a la comunidades rurales debido a que no se encontraban en condiciones para operar fuera de la ciudad. Esto tendría un impacto en las personas beneficiarias programadas en la actividad "C02.A01 - Otorgamiento de beneficios y apoyos a la población que participa en los programas y proyectos para fortalecer las bases de ciencia y tecnología en educación formal, disminuyendo brechas de género, en condiciones de igualdad e inclusión para formar ciudadanía crítica, reflexiva y comprometida con la sociedad", por lo que se optó por realizar actividades en los meses de octubre a diciembre para mitigar dicho impacto.</p>	
C03 - Proyectos y programas para el fomento de la atención y solución de problemas públicos concretos a través de la	11 - Habitante	NO	1405 - Dirección de Innovación, Vinculación, Mejora Regulatoria y de Archivos	320	297	270	40	22	196.563%	Trimestre 1:	Hombres: Beneficiarios y ciudadanía atendida en los programas de innovación	Mujeres: Beneficiarios y ciudadanía atendida en los programas de innovación	Grupos: Sin beneficiarios y ciudadanía atendida en los

<p>ejecución de proyectos tendientes a disminuir la dependencia científica, tecnológica, comercial y económica, implementados.</p>										<p>programas de innovación Trimestre 2: Hombres: Las participaciones de ambos sectores (hombre y mujer) no fue la esperada, se analizan las causas Mujeres: Las participaciones de ambos sectores (hombre y mujer) no fue la esperada, se analizan las causas Trimestre 3: Hombres: La variación se debe a que 2 personas participantes en los proyectos se dieron de baja debido a que no cumplieron con los requisitos para continuar en el programa Mujeres: La variación se debe a que 2 personas participantes en los proyectos se dieron de baja debido a que no cumplieron con los requisitos para continuar en el programa Trimestre 4: Hombres: En el oficio COQCYT/DG/DIVSP/0001/2024 (adjunto al reporte trimestral) se hace mención se tuvo una participación mayor a la esperada, derivado de la difusión en las convocatorias realizadas en los programas "Tu marca tu identidad 2023" y "Reconocimiento y Apoyo para el Registro de Propiedad Industrial 2023" beneficiando 19 y 6 personas respectivamente Mujeres: En el oficio COQCYT/DG/DIVSP/0001/2024 (adjunto al reporte trimestral) se hace mención se tuvo una participación mayor a la esperada, derivado de la difusión en las convocatorias realizadas en los programas "Tu marca tu identidad 2023" y "Reconocimiento y Apoyo para el Registro de Propiedad Industrial 2023" beneficiando 19 y 6 personas respectivamente</p>
<p>C04 - Proyecto para fomentar la apropiación social del conocimiento en Humanidades, Ciencia, Tecnología e Innovación a través de la Transformación tecnológica y de servicios de la Red Estatal de Planetarios implementados</p>	<p>11 - Habitante</p>	<p>NO</p>	<p>3301 - Dirección Adjunta de Apropiación Social del Conocimiento</p>	<p>255,306</p>	<p>6,221</p>	<p>93,948</p>	<p>53,080</p>	<p>126,527</p>	<p>109.585%</p>	<p>Trimestre 1: Hombres: Beneficiarios y ciudadanía atendida en los programas de apropiación social del conocimiento. Mujeres: Beneficiarias y ciudadanía atendida en los programas de apropiación social del conocimiento. Grupos: Sin beneficiarios y ciudadanía atendida en los programas de apropiación social del conocimiento. Trimestre 2: Hombres: Esta variación se debe al periodo vacacional por lo que derivó en una mayor afluencia en la red de planetarios Mujeres: Esta variación se debe al periodo vacacional por lo que derivó en una mayor afluencia en la red de planetarios Trimestre 3: Hombres: Esta variación se debe a que en la Red de Planetarios se realizaron trabajos preventivos y correctivos por lo que espacios se tuvieron que cerrar al público y algunas actividades tuvieron que ser suspendidas Mujeres: Esta variación se debe a que en la Red de Planetarios se realizaron trabajos preventivos y correctivos por lo que espacios se tuvieron que cerrar al público y algunas actividades tuvieron que</p>

											ser suspendidas 4: Trimestre Hombres: La variación en las cifras reportadas se debe a los siguientes factores: 1.El pasado 14 de octubre se llevó a cabo el evento Eclipse Anular de Sol, visible en el territorio mexicano específicamente en los estados Quintana Roo, Yucatán y Campeche, por lo que se realizaron actividades en los cuatro Planetarios atendiendo a 40 mil personas 2.Las actividades virtuales programadas en el mes de noviembre en los cuatro Planetarios ascienden a 2,188, sin embargo; se ha decidido cancelarlas y dar prioridad a las actividades presenciales. Las actividades de Museo del agua programas en el mes de noviembre en los planetarios Kayok en Cancún y Sayab en Playa del Carmen ascienden a 565, sin embargo, dicha área no se encuentra en operación Lo anterior de acuerdo con el oficio COQCYT/DG/DAASC/123/2023. Mujeres: La variación en las cifras reportadas se debe a los siguientes factores: 1.El pasado 14 de octubre se llevó a cabo el evento Eclipse Anular de Sol, visible en el territorio mexicano específicamente en los estados Quintana Roo, Yucatán y Campeche, por lo que se realizaron actividades en los cuatro Planetarios atendiendo a 40 mil personas 2.Las actividades virtuales programadas en el mes de noviembre en los cuatro Planetarios ascienden a 2,188, sin embargo; se ha decidido cancelarlas y dar prioridad a las actividades presenciales.3.Las actividades de Museo del agua programas en el mes de noviembre en los planetarios Kayok en Cancún y Sayab en Playa del Carmen ascienden a 565, sin embargo, dicha área no se encuentra en operación. Lo anterior de acuerdo con el oficio COQCYT/DG/DAASC/123/2023.
PROGRAMA PRESUPUESTARIO			M001 - Gestión y Apoyo Institucional								
COMPONENTE	TIPO DE BENEFICIARIO	¿ATIENDE A PERSPECTIVA DE GÉNERO?	UNIDAD RESPONSABLE DEL BENEFICIARIO	BENEFICIARIO ANUAL PROGRAMADO	METAS-AVANCE				AVANCE DE LA META PROGRAMADA ANUAL	JUSTIFICACIONES	
					REALIZADO EN EL PERÍODO						
					1er TRIM	2do TRIM	3er TRIM	4to TRIM			
C01 - Actividades de facilitación (apoyo) desarrolladas para el cumplimiento de metas de las áreas sustantivas.	27 - Ninguno	NO	1407 - Dirección Técnica y de Planeación	0	0	0	0	0	0.000%	Trimestre 1: Trimestre 2: Trimestre 3: Trimestre 4:	

3.2.5 De los programas Destinados a la Atención de la Perspectiva de Género

NO APLICA

3.2.6 De los programas destinados a la Atención de la Política Anticorrupción del Estado de Quintana Roo

NO APLICA

3.2.7 De los programas orientados a la atención de los Derechos de las Niñas, Niños y Adolescentes.

NO APLICA

ANEXOS

FORMATOS REFERIDOS EN LA LEY DE DISCIPLINA FINANCIERA DE LAS ENTIDADES FEDERATIVAS Y MUNICIPIOS

FORMATO 1 ESTADO DE SITUACIÓN FINANCIERA DETALLADO – LDF

CONSEJO QUINTANARROENSE DE CIENCIA Y TECNOLOGÍA ESTADO DE SITUACIÓN FINANCIERA DETALLADO – LDF Al 31 de diciembre de 2023 y al 31 de Diciembre de 2022 (Miles de Pesos)					
Concepto (c)	2023	2022	Concepto	2023	2022
ACTIVO			PASIVO		
Activo Circulante			Pasivo Circulante		
a. Efectivo y Equivalentes (a=a1+a2+a3+a4+a5+a6+a7)	15,132	26,216	a. Cuentas por Pagar a Corto Plazo (a=a1+a2+a3+a4+a5+a6+a7+a8+a9)	4,910	6,514
a1) Efectivo	12	12	a1) Servicios Personales por Pagar a Corto Plazo	1,317	1,273
a2) Bancos/Tesorería	14,960	26,034	a2) Proveedores por Pagar a Corto Plazo	201	1,334
a3) Bancos/Dependencias y Otros	160	170	a3) Contratistas por Obras Públicas por Pagar a Corto Plazo	0	0
a4) Inversiones Temporales (Hasta 3 meses)	0	0	a4) Participaciones y Aportaciones por Pagar a Corto Plazo	0	0
a5) Fondos con Afectación Específica	0	0	a5) Transferencias Otorgadas por Pagar a Corto Plazo	-11	-11
a6) Depósitos de Fondos de Terceros en Garantía y/o Administración	0	0	a6) Intereses, Comisiones y Otros Gastos de la Deuda Pública por Pagar a Corto Plazo	0	0
a7) Otros Efectivos y Equivalentes	0	0	a7) Retenciones y Contribuciones por Pagar a Corto Plazo	1,918	2,162
b. Derechos a Recibir Efectivo o Equivalentes (b=b1+b2+b3+b4+b5+b6+b7)	5,297	5,244	a8) Devoluciones de la Ley de Ingresos por Pagar a Corto Plazo	0	0
b1) Inversiones Financieras de Corto Plazo	0	0	a9) Otras Cuentas por Pagar a Corto Plazo	1,485	1,756
b2) Cuentas por Cobrar a Corto Plazo	5,204	5,222	b. Documentos por Pagar a Corto Plazo (b=b1+b2+b3)	0	0
b3) Deudores Diversos por Cobrar a Corto Plazo	93	22	b1) Documentos Comerciales por Pagar a Corto Plazo	0	0
b4) Ingresos por Recuperar a Corto Plazo	0	0	b2) Documentos con Contratistas por Obras Públicas por Pagar a Corto Plazo	0	0

CONSEJO QUINTANARROENSE DE CIENCIA Y TECNOLOGIA

CONSEJO QUINTANARROENSE DE CIENCIA Y TECNOLOGÍA					
ESTADO DE SITUACIÓN FINANCIERA DETALLADO – LDF					
Al 31 de diciembre de 2023 y al 31 de Diciembre de 2022					
(Miles de Pesos)					
Concepto (c)	2023	2022	Concepto	2023	2022
b5) Deudores por Anticipos de la Tesorería a Corto Plazo	0	0	b3) Otros Documentos por Pagar a Corto Plazo	0	0
b6) Préstamos Otorgados a Corto Plazo	0	0	c. Porción a Corto Plazo de la Deuda Pública a Largo Plazo (c=c1+c2)	0	0
b7) Otros Derechos a Recibir Efectivo o Equivalentes a Corto Plazo	0	0	c1) Porción a Corto Plazo de la Deuda Pública	0	0
c. Derechos a Recibir Bienes o Servicios (c=c1+c2+c3+c4+c5)	0	0	c2) Porción a Corto Plazo de Arrendamiento Financiero	0	0
c1) Anticipo a Proveedores por Adquisición de Bienes y Prestación de Servicios a Corto Plazo	0	0	d. Títulos y Valores a Corto Plazo	0	0
c2) Anticipo a Proveedores por Adquisición de Bienes Inmuebles y Muebles a Corto Plazo	0	0	e. Pasivos Diferidos a Corto Plazo (e=e1+e2+e3)	0	0
c3) Anticipo a Proveedores por Adquisición de Bienes Intangibles a Corto Plazo	0	0	e1) Ingresos Cobrados por Adelantado a Corto Plazo	0	0
c4) Anticipo a Contratistas por Obras Públicas a Corto Plazo	0	0	e2) Intereses Cobrados por Adelantado a Corto Plazo	0	0
c5) Otros Derechos a Recibir Bienes o Servicios a Corto Plazo	0	0	e3) Otros Pasivos Diferidos a Corto Plazo	0	0
d. Inventarios (d=d1+d2+d3+d4+d5)	0	0	f. Fondos y Bienes de Terceros en Garantía y/o Administración a Corto Plazo (f=f1+f2+f3+f4+f5+f6)	0	0
d1) Inventario de Mercancías para Venta	0	0	f1) Fondos en Garantía a Corto Plazo	0	0
d2) Inventario de Mercancías Terminadas	0	0	f2) Fondos en Administración a Corto Plazo	0	0
d3) Inventario de Mercancías en Proceso de Elaboración	0	0	f3) Fondos Contingentes a Corto Plazo	0	0
d4) Inventario de Materias Primas, Materiales y Suministros para Producción	0	0	f4) Fondos de Fideicomisos, Mandatos y Contratos Análogos a Corto Plazo	0	0
d5) Bienes en Tránsito	0	0	f5) Otros Fondos de Terceros en Garantía y/o Administración a Corto Plazo	0	0

CONSEJO QUINTANARROENSE DE CIENCIA Y TECNOLOGIA

CONSEJO QUINTANARROENSE DE CIENCIA Y TECNOLOGÍA ESTADO DE SITUACIÓN FINANCIERA DETALLADO – LDF Al 31 de diciembre de 2023 y al 31 de Diciembre de 2022 (Miles de Pesos)					
Concepto (c)	2023	2022	Concepto	2023	2022
e. Almacenes	0	0	f6) Valores y Bienes en Garantía a Corto Plazo	0	0
f. Estimación por Pérdida o Deterioro de Activos Circulantes (f=f1+f2)	0	0	g. Provisiones a Corto Plazo (g=g1+g2+g3)	0	0
f1) Estimaciones para Cuentas Incobrables por Derechos a Recibir Efectivo o Equivalentes	0	0	g1) Provisión para Demandas y Juicios a Corto Plazo	0	0
f2) Estimación por Deterioro de Inventarios	0	0	g2) Provisión para Contingencias a Corto Plazo	0	0
g. Otros Activos Circulantes (g=g1+g2+g3+g4)	0	0	g3) Otras Provisiones a Corto Plazo	0	0
g1) Valores en Garantía	0	0	h. Otros Pasivos a Corto Plazo (h=h1+h2+h3)	0	0
g2) Bienes en Garantía (excluye depósitos de fondos)	0	0	h1) Ingresos por Clasificar	0	0
g3) Bienes Derivados de Embargos, Decomisos, Aseguramientos y Dación en Pago	0	0	h2) Recaudación por Participar	0	0
g4) Adquisición con Fondos de Terceros	0	0	h3) Otros Pasivos Circulantes	0	0
IA. Total de Activos Circulantes (IA = a + b + c + d + e + f + g)	20,429	31,460	IIA. Total de Pasivos Circulantes (IIA = a + b + c + d + e + f + g + h)	4,910	6,514
Activo No Circulante			Pasivo No Circulante		
a. Inversiones Financieras a Largo Plazo	0	0	a. Cuentas por Pagar a Largo Plazo		0
b. Derechos a Recibir Efectivo o Equivalentes a Largo Plazo	0	0	b. Documentos por Pagar a Largo Plazo	0	0
c. Bienes Inmuebles, Infraestructura y Construcciones en Proceso	130,134	130,134	c. Deuda Pública a Largo Plazo	0	0
d. Bienes Muebles	74,181	73,978	d. Pasivos Diferidos a Largo Plazo	0	0
e. Activos Intangibles	251	251	e. Fondos y Bienes de Terceros en Garantía y/o en Administración a Largo Plazo	0	0
f. Depreciación, Deterioro y Amortización Acumulada de Bienes	-106,277	-103,034	f. Provisiones a Largo Plazo	0	0
g. Activos Diferidos					
h. Estimación por Pérdida o Deterioro de Activos no Circulantes	0	0	IIB. Total de Pasivos No Circulantes (IIB = a + b + c + d + e + f)	0	0
i. Otros Activos no Circulantes	0	0			
IB. Total de Activos No Circulantes (IB = a + b + c + d + e + f + g + h + i)	98,289	101,329	II. Total del Pasivo (II = IIA + IIB)	4,910	6,514
			HACIENDA PÚBLICA/PATRIMONIO		

CONSEJO QUINTANARROENSE DE CIENCIA Y TECNOLOGIA

CONSEJO QUINTANARROENSE DE CIENCIA Y TECNOLOGÍA					
ESTADO DE SITUACIÓN FINANCIERA DETALLADO – LDF					
Al 31 de diciembre de 2023 y al 31 de Diciembre de 2022					
(Miles de Pesos)					
Concepto (c)	2023	2022	Concepto	2023	2022
I. Total del Activo (I = IA + IB)	118,718	132,789			
			IIIA. Hacienda Pública/Patrimonio Contribuido (IIIA = a + b + c)	64,876	64,876
			a. Aportaciones	0	0
			b. Donaciones de Capital	64,876	64,876
			c. Actualización de la Hacienda Pública/Patrimonio	0	0
			IIIB. Hacienda Pública/Patrimonio Generado (IIIB = a + b + c + d + e)	48,932	61,399
			a. Resultados del Ejercicio (Ahorro/Desahorro)	-12,444	-8,456
			b. Resultados de Ejercicios Anteriores	88,954	97,410
			c. Revalúos	5,259	5,259
			d. Reservas	0	0
			e. Rectificaciones de Resultados de Ejercicios Anteriores	-32,837	-32,814
			IIIC. Exceso o Insuficiencia en la Actualización de la Hacienda Pública/Patrimonio (IIIC=a+b)		
			a. Resultado por Posición Monetaria	0	0
			b. Resultado por Tenencia de Activos no Monetarios	0	0
			III. Total Hacienda Pública/Patrimonio (III = IIIA + IIIB + IIIC)	113,808	126,275
			IV. Total del Pasivo y Hacienda Pública/Patrimonio (IV = II + III)	118,718	132,789

FORMATO 2 INFORME ANALÍTICO DE LA DEUDA PÚBLICA Y OTROS PASIVOS – LDF

CONSEJO QUINTANARROENSE DE CIENCIA Y TECNOLOGÍA INFORME ANALÍTICO DE LA DEUDA PÚBLICA Y OTROS PASIVOS - LDF Del 1 de enero al 31 de Diciembre de 2023 (b) (Miles de Pesos)							
Denominación de la Deuda Pública y Otros Pasivos (c)	Saldo al 31 de diciembre de 2022 (d)	Disposiciones del Periodo (e)	Amortizaciones del Periodo (f)	Revaluaciones, Reclassificaciones y Otros Ajustes (g)	Saldo Final del Periodo (h) h=d+e-f+g	Pago de Intereses del Periodo (i)	Pago de Comisiones y demás costos asociados durante el Periodo (j)
1. Deuda Pública (1=A+B)							
A. Corto Plazo (A=a1+a2+a3)							
a1) Instituciones de Crédito	0	0	0	0	0	0	0
a2) Títulos y Valores	0	0	0	0	0	0	0
a3) Arrendamientos Financieros	0	0	0	0	0	0	0
B. Largo Plazo (B=b1+b2+b3)							
b1) Instituciones de Crédito	0	0	0	0	0	0	0
b2) Títulos y Valores	0	0	0	0	0	0	0
b3) Arrendamientos Financieros	0	0	0	0	0	0	0
2. Otros Pasivos	6,514	0	0	0	4,910	0	0
3. Total de la Deuda Pública y Otros Pasivos (3=1+2)	6,514	0	0	0	4,910	0	0
4. Deuda Contingente 1 (informativo)	0	0	0	0	0	0	0
A. Deuda Contingente 1	0	0	0	0	0	0	0
B. Deuda Contingente 2	0	0	0	0	0	0	0
C. Deuda Contingente XX	0	0	0	0	0	0	0
5. Valor de Instrumentos Bono Cupón Cero 2 (Informativo)	0	0	0	0	0	0	0
A. Instrumento Bono Cupón Cero 1	0	0	0	0	0	0	0
B. Instrumento Bono Cupón Cero 2	0	0	0	0	0	0	0
C. Instrumento Bono Cupón Cero XX	0	0	0	0	0	0	0

1 Se refiere a cualquier Financiamiento sin fuente o garantía de pago definida, que sea asumida de manera solidaria o subsidiaria por las Entidades Federativas con sus Municipios, organismos descentralizados y empresas de participación estatal mayoritaria y fideicomisos, locales o municipales, y por los Municipios con sus respectivos organismos descentralizados y empresas de participación municipal mayoritaria.

2 Se refiere al valor del Bono Cupón Cero que respalda el pago de los créditos asociados al mismo (Activo).

Obligaciones a Corto Plazo (k)	Monto Contratado (l)	Plazo Pactado (m)	Tasa de Interés (n)	Comisiones y otros Relacionados (o)	Tasa Efectiva (p)
6. Obligaciones a Corto Plazo (Informativo)					
A. Crédito 1					
B. Crédito 2					
C. Crédito XX					

FORMATO 3 INFORME ANALÍTICO DE OBLIGACIONES DIFERENTES DE FINANCIAMIENTOS – LDF

CONSEJO QUINTANARROENSE DE CIENCIA Y TECNOLOGÍA INFORME ANALÍTICO DE OBLIGACIONES DIFERENTES DE FINANCIAMIENTOS LDF Del 1 de enero al 31 de Diciembre de 2023 (b) (Miles de Pesos)										
Denominación de las Obligaciones Diferentes de Financiamiento (c)	Fecha del Contrato (d)	Fecha de inicio de operación del proyecto (e)	Fecha de vencimiento (f)	Monto de la inversión pactado (g)	Plazo pactado (h)	Monto promedio mensual del pago de la contraprestación (i)	Monto promedio mensual del pago de la contraprestación correspondiente al pago de inversión (j)	Monto pagado de la inversión al XX de XXXX de 20XN (k)	Monto pagado de la inversión actualizado al XX de XXXX de 20XN (l)	Saldo pendiente por pagar de la inversión al XX de XXXX de 20XN (m = g l)
A. Asociaciones Público Privadas (APP's) (A=a+b+c+d) a) APP 1 b) APP 2 c) APP 3 d) APP XX B. Otros Instrumentos (B=a+b+c+d) a) Otro Instrumento 1 b) Otro Instrumento 2 c) Otro Instrumento 3 d) Otro Instrumento XX C. Total de Obligaciones Diferentes de Financiamiento (C=A+B)										

FORMATO 4 BALANCE PRESUPUESTARIO – LDF

Consejo Quintanarroense de Ciencia y Tecnología Balance Presupuestario – LDF Del 1 de enero al 31 de Diciembre de 2023 (b) (Miles de Pesos)			
Concepto (c)	Estimado/ Aprobado (d)	Devengado	Recaudado/ Pagado
A. Ingresos Totales (A = A1+A2+A3)	37,391	50,554	50,554
A1. Ingresos de Libre Disposición	37,391	50,554	50,554
A2. Transferencias Federales Etiquetadas	0	0	0
A3. Financiamiento Neto	0	0	0
B. Egresos Presupuestarios1 (B = B1+B2)	37,391	59,958	57,766
B1. Gasto No Etiquetado (sin incluir Amortización de la Deuda Pública)	37,391	59,958	57,766
B2. Gasto Etiquetado (sin incluir Amortización de la Deuda Pública)	0	0	0
C. Remanentes del Ejercicio Anterior (C = C1 + C2)	0	0	0
C1. Remanentes de Ingresos de Libre Disposición aplicados en el periodo	0	0	0
C2. Remanentes de Transferencias Federales Etiquetadas aplicados en el periodo	0	0	0
I. Balance Presupuestario (I = A B + C)	0	-9,404	-7,212
II. Balance Presupuestario sin Financiamiento Neto (II = I - A3)	0	-9,404	-7,212
III. Balance Presupuestario sin Financiamiento Neto y sin Remanentes del Ejercicio Anterior (III= II - C)	0	0	0
Concepto	Aprobado	Devengado	Pagado
E. Intereses, Comisiones y Gastos de la Deuda (E = E1+E2)	0	0	0
E1. Intereses, Comisiones y Gastos de la Deuda con Gasto No Etiquetado	0	0	0
E2. Intereses, Comisiones y Gastos de la Deuda con Gasto Etiquetado	0	0	0
IV. Balance Primario (IV = III + E)	0	-9,404	-7,212
Concepto	Estimado/ Aprobado	Devengado	Recaudado/ Pagado
F. Financiamiento (F = F1 + F2)	0	0	0
F1. Financiamiento con Fuente de Pago de Ingresos de Libre Disposición	0	0	0

CONSEJO QUINTANARROENSE DE CIENCIA Y TECNOLOGIA

Consejo Quintanarroense de Ciencia y Tecnología			
Balance Presupuestario - LDF			
Del 1 de enero al 31 de Diciembre de 2023 (b)			
(Miles de Pesos)			
F2. Financiamiento con Fuente de Pago de Transferencias Federales Etiquetadas	0	0	0
G. Amortización de la Deuda (G = G1 + G2)	0	0	0
G1. Amortización de la Deuda Pública con Gasto No Etiquetado	0	0	0
G2. Amortización de la Deuda Pública con Gasto Etiquetado	0	0	0
A3. Financiamiento Neto (A3 = F G)	0	0	0

Concepto	Estimado/ Aprobado	Devengado	Recaudado/ Pagado
A1. Ingresos de Libre Disposición	37,391	50,554	50,554
A3.1 Financiamiento Neto con Fuente de Pago de Ingresos de Libre Disposición (A3.1 = FIG1)	0	0	0
F1. Financiamiento con Fuente de Pago de Ingresos de Libre Disposición	0	0	0
G1. Amortización de la Deuda Pública con Gasto No Etiquetado	0	0	0
B1. Gasto No Etiquetado (sin incluir Amortización de la Deuda Pública)	37,391	59,958	57,766
C1. Remanentes de Ingresos de Libre Disposición aplicados en el periodo	0	0	0
V. Balance Presupuestario de Recursos Disponibles (V = A1 + A3.1 B 1 + C1)	0	-9,404	-7,212
VI. Balance Presupuestario de Recursos Disponibles sin Financiamiento Neto (VI = V A3.1)	0	-9,404	-7,212
Concepto	Estimado/ Aprobado	Devengado	Recaudado/ Pagado
A2. Transferencias Federales Etiquetadas	0	0	0
A3.2 Financiamiento Neto con Fuente de Pago de Transferencias Federales Etiquetadas (A3.2 = F2 G2)	0	0	0
F2. Financiamiento con Fuente de Pago de Transferencias Federales Etiquetadas	0	0	0
G2. Amortización de la Deuda Pública con Gasto Etiquetado	0	0	0

CONSEJO QUINTANARROENSE DE CIENCIA Y TECNOLOGIA

Consejo Quintanarroense de Ciencia y Tecnología Balance Presupuestario - LDF Del 1 de enero al 31 de Diciembre de 2023 (b) (Miles de Pesos)			
B2. Gasto Etiquetado (sin incluir Amortización de la Deuda Pública)	0	0	0
C2. Remanentes de Transferencias Federales Etiquetadas aplicados en el periodo	0	0	0
VII. Balance Presupuestario de Recursos Etiquetados (VII = A2 + A3.2 B2 + C2)	0	0	0
VIII. Balance Presupuestario de Recursos Etiquetados sin Financiamiento Neto (VIII= VII A3.2)	0	0	0

FORMATO 5
ESTADO ANALÍTICO DE INGRESOS DETALLADO – LDF

Consejo Quintanarroense de Ciencia y Tecnología						
Estado Analítico de Ingresos Detallado – LDF						
Del 1 de enero al 31 de Diciembre de 2023 (b)						
(Miles de Pesos)						
Concepto (c)	Ingreso					Diferencia (e)
	Estimado (d)	Ampliaciones/ (Reducciones)	Modificado	Devengado	Recaudado	
Ingresos de Libre Disposición						
A. Impuestos	0	0	0	0	0	0
B. Cuotas y Aportaciones de Seguridad Social	0	0	0	0	0	0
C. Contribuciones de Mejoras	0	0	0	0	0	0
D. Derechos	0	0	0	0	0	0
E. Productos	0	0	0	0	0	0
F. Aprovechamientos	0	0	0	0	0	0
G. Ingresos por Ventas de Bienes y Servicios	3,474	769	4,243	4,243	4,243	769
H. Participaciones (H=h1+h2+h3+h4+h5+h6+h7+h8+h9+h10+h11)	0	0	0	0	0	0
h1) Fondo General de Participaciones	0	0	0	0	0	0
h2) Fondo de Fomento Municipal	0	0	0	0	0	0
h3) Fondo de Fiscalización y Recaudación	0	0	0	0	0	0
h4) Fondo de Compensación	0	0	0	0	0	0
h5) Fondo de Extracción de Hidrocarburos	0	0	0	0	0	0
h6) Impuesto Especial Sobre Producción y Servicios	0	0	0	0	0	0
h7) 0.136% de la Recaudación Federal Participable	0	0	0	0	0	0
h8) 3.17% Sobre Extracción de Petróleo	0	0	0	0	0	0
h9) Gasolinas y Diésel	0	0	0	0	0	0
h10) Fondo del Impuesto Sobre la Renta	0	0	0	0	0	0
h11) Fondo de Estabilización de los Ingresos de las Entidades Federativas	0	0	0	0	0	0
I. Incentivos Derivados de la Colaboración Fiscal (I=i1+i2+i3+i4+i5)	0	0	0	0	0	0
i1) Tenencia o Uso de Vehículos	0	0	0	0	0	0
i2) Fondo de Compensación ISAN	0	0	0	0	0	0
i3) Impuesto Sobre Automóviles Nuevos	0	0	0	0	0	0
i4) Fondo de Compensación de Repecos-Intermedios	0	0	0	0	0	0
i5) Otros Incentivos Económicos	0	0	0	0	0	0
J. Transferencias y Asignaciones	33,917	5,349	39,266	36,391	36,391	2,474
K. Convenios	0	9,920	9,920	9,920	9,920	9,920
k1) Otros Convenios y Subsidios	0	0	9,920	9,920	9,920	9,920

CONSEJO QUINTANARROENSE DE CIENCIA Y TECNOLOGIA

Consejo Quintanarroense de Ciencia y Tecnología Estado Analítico de Ingresos Detallado - LDF Del 1 de enero al 31 de Diciembre de 2023 (b) (Miles de Pesos)						
Concepto (c)	Ingreso					Diferencia (e)
	Estimado (d)	Ampliaciones/ (Reducciones)	Modificado	Devengado	Recaudado	
L. Otros Ingresos de Libre Disposición (L=I+I2)	0	0	0	0	0	0
I1) Participaciones en Ingresos Locales			0	0	0	0
I2) Otros Ingresos de Libre Disposición			0	0	0	0
I. Total de Ingresos de Libre Disposición (I=A+B+C+D+E+F+G+H+I+J+K+L)	37,391	16,038	53,429	50,554	50,554	13,163
Ingresos Excedentes de Ingresos de Libre Disposición	0	0	0	0	0	0
Transferencias Federales Etiquetadas						
A. Aportaciones (A=a1+a2+a3+a4+a5+a6+a7+a8)	0	0	0	0	0	0
a1) Fondo de Aportaciones para la Nómina Educativa y Gasto Operativo	0	0	0	0	0	0
a2) Fondo de Aportaciones para los Servicios de Salud	0	0	0	0	0	0
a3) Fondo de Aportaciones para la Infraestructura Social	0	0	0	0	0	0
a4) Fondo de Aportaciones para el Fortalecimiento de los Municipios y de las Demarcaciones Territoriales del Distrito Federal	0	0	0	0	0	0
a5) Fondo de Aportaciones Múltiples	0	0	0	0	0	0
a6) Fondo de Aportaciones para la Educación Tecnológica y de Adultos	0	0	0	0	0	0
a7) Fondo de Aportaciones para la Seguridad Pública de los Estados y del Distrito Federal	0	0	0	0	0	0
a8) Fondo de Aportaciones para el Fortalecimiento de las Entidades Federativas	0	0	0	0	0	0
B. Convenios (B=b1+b2+b3+b4)	0	0	0	0	0	0
b1) Convenios de Protección Social en Salud	0	0	0	0	0	0
b2) Convenios de Descentralización	0	0	0	0	0	0
b3) Convenios de Reasignación	0	0	0	0	0	0
b4) Otros Convenios y Subsidios	0	0	0	0	0	0
C. Fondos Distintos de Aportaciones (C=c1+c2)	0	0	0	0	0	0
c1) Fondo para Entidades Federativas y Municipios Productores de Hidrocarburos	0	0	0	0	0	0
c2) Fondo Minero	0	0	0	0	0	0
D. Transferencias, Subsidios y Subvenciones, y Pensiones y Jubilaciones	0	0	0	0	0	0
E. Otras Transferencias Federales Etiquetadas	0	0	0	0	0	0
II. Total de Transferencias Federales Etiquetadas (II= A + B + C + D + E)	0	0	0	0	0	0

CONSEJO QUINTANARROENSE DE CIENCIA Y TECNOLOGIA

Consejo Quintanarroense de Ciencia y Tecnología						
Estado Analítico de Ingresos Detallado - LDF						
Del 1 de enero al 31 de Diciembre de 2023 (b)						
(Miles de Pesos)						
Concepto (c)	Ingreso					Diferencia (e)
	Estimado (d)	Ampliaciones/ (Reducciones)	Modificado	Devengado	Recaudado	
III. Ingresos Derivados de Financiamientos (III = A)	0	0	0	0	0	0
A. Ingresos Derivados de Financiamientos		0	0	0	0	0
IV. Total de Ingresos (IV = I + II + III)	37,391	16,038	57,429	50,554	50,554	13,163
Datos Informativos						
1. Ingresos Derivados de Financiamientos con Fuente de Pago de Ingresos de Libre Disposición	0	0	0	0	0	0
2. Ingresos Derivados de Financiamientos con Fuente de Pago de Transferencias Federales Etiquetadas	0	0	0	0	0	0
3. Ingresos Derivados de Financiamientos (3 = 1 + 2)	0	0	0	0	0	0

Las cifras pueden presentar diferencias por redondeos

FORMATO 6 A) ESTADO ANALÍTICO DEL EJERCICIO DEL PRESUPUESTO DE EGRESOS DETALLADO – LDF (CLASIFICACIÓN POR OBJETO DEL GASTO)

Consejo Quintanarroense de Ciencia y Tecnología Estado Analítico del Ejercicio del Presupuesto de Egresos Detallado – LDF Clasificación por Objeto del Gasto (Capítulo y Concepto) Del 1 de enero al 31 de Diciembre de 2023 (b) (Miles de Pesos)						
Concepto (c)	Egresos					Subejercicio
	Aprobado (d)	Ampliaciones/ (Reducciones)	Modificado	Devengado	Pagado	(e)
I. Gasto No Etiquetado (I=A+B+C+D+E+F+G+H+I)	37,391	27,755	65,146	59,958	57,766	5,188
A. Servicios Personales (A=a1+a2+a3+a4+a5+a6+a7)	27,486	589	28,075	25,976	24,387	2,099
a1) Remuneraciones al Personal de Carácter Permanente	8,648	0	8,648	8,203	8,194	445
a2) Remuneraciones al Personal de Carácter Transitorio	733	589	1,322	1,281	1,281	41
a3) Remuneraciones Adicionales y Especiales	11,101	0	11,101	10,577	9,516	524
a4) Seguridad Social	2,100	0	2,100	1,824	1,585	276
a5) Otras Prestaciones Sociales y Económicas	3,906	0	3,906	3,519	3,239	387
a6) Previsiones	411	0	411	0	0	411
a7) Pago de Estímulos a Servidores Públicos	587	0	587	572	572	15
B. Materiales y Suministros (B=b1+b2+b3+b4+b5+b6+b7+b8+b9)	1,166	1,576	2,742	2,529	2,393	213
b1) Materiales de Administración, Emisión de Documentos y Artículos Oficiales	558	705	1,263	1,205	1,069	58
b2) Alimentos y Utensilios	22	194	216	216	216	0
b3) Materias Primas y Materiales de Producción y Comercialización	0	0	0	0	0	0
b4) Materiales y Artículos de Construcción y de Reparación	159	43	202	200	200	2
b5) Productos Químicos, Farmacéuticos y de Laboratorio	0	0	0	0	0	0
b6) Combustibles, Lubricantes y Aditivos	326	527	853	744	744	109
b7) Vestuario, Blancos, Prendas de Protección y Artículos Deportivos	48	111	159	158	158	1
b8) Materiales y Suministros Para Seguridad	0	0	0	0	0	0

CONSEJO QUINTANARROENSE DE CIENCIA Y TECNOLOGIA

Consejo Quintanarroense de Ciencia y Tecnología Estado Analítico del Ejercicio del Presupuesto de Egresos Detallado – LDF Clasificación por Objeto del Gasto (Capítulo y Concepto) Del 1 de enero al 31 de Diciembre de 2023 (b) (Miles de Pesos)						
Concepto (c)	Egresos					Subejercicio
	Aprobado	Ampliaciones/ (Reducciones)	Modificado	Devengado	Pagado	(e)
	(d)					
b9) Herramientas, Refacciones y Accesorios Menores	53	-4	49	6	6	43
C. Servicios Generales (C=c1+c2+c3+c4+c5+c6+c7+c8+c9)	6,490	20,651	27,141	25,638	25,262	1,503
c1) Servicios Básicos	1,768	198	1,966	1,799	1,797	167
c2) Servicios de Arrendamiento	360	147	507	428	428	79
c3) Servicios Profesionales, Científicos, Técnicos y Otros Servicios	1,255	2,586	3,841	3,262	3,263	579
c4) Servicios Financieros, Bancarios y Comerciales	192	-37	155	139	139	16
c5) Servicios de Instalación, Reparación, Mantenimiento y Conservación	1,317	11,451	12,768	12,625	12,619	143
c6) Servicios de Comunicación Social y Publicidad	0	5,199	5,199	5,164	5,164	35
c7) Servicios de Traslado y Viáticos	501	826	1,327	919	905	408
c8) Servicios Oficiales	0	0	0	0	0	0
c9) Otros Servicios Generales	1,097	281	1,378	1,302	947	76
D. Transferencias, Asignaciones, Subsidios y Otras Ayudas (D=d1+d2+d3+d4+d5+d6+d7+d8+d9)	1,882	5,103	6,985	5,612	5,521	1,373
d1) Transferencias Internas y Asignaciones al Sector Público	0	0	0	0	0	0
d2) Transferencias al Resto del Sector Público	0	0	0	0	0	0
d3) Subsidios y Subvenciones	0	0	0	0	0	0
d4) Ayudas Sociales	1,882	5,103	6,985	5,612	5,521	1,373
d5) Pensiones y Jubilaciones	0	0	0	0	0	0
d6) Transferencias a Fideicomisos, Mandatos y Otros Análogos	0	0	0	0	0	0
d7) Transferencias a la Seguridad Social	0	0	0	0	0	0
d8) Donativos	0	0	0	0	0	0
d9) Transferencias al Exterior	0	0	0	0	0	0

CONSEJO QUINTANARROENSE DE CIENCIA Y TECNOLOGIA

Consejo Quintanarroense de Ciencia y Tecnología Estado Analítico del Ejercicio del Presupuesto de Egresos Detallado – LDF Clasificación por Objeto del Gasto (Capítulo y Concepto) Del 1 de enero al 31 de Diciembre de 2023 (b) (Miles de Pesos)						
Concepto (c)	Egresos					Subejercicio
	Aprobado	Ampliaciones/ (Reducciones)	Modificado	Devengado	Pagado	(e)
	(d)					
E. Bienes Muebles, Inmuebles e Intangibles (E=e1+e2+e3+e4+e5+e6+e7+e8+e9)	367	-164	203	203	203	0
e1) Mobiliario y Equipo de Administración	199	-134	85	85	85	0
e2) Mobiliario y Equipo Educativo y Recreativo	0	98	98	98	98	0
e3) Equipo e Instrumental Médico y de Laboratorio	0	0	0	0	0	0
e4) Vehículos y Equipo de Transporte	0	0	0	0	0	0
e5) Equipo de Defensa y Seguridad	0	0	0	0	0	0
e6) Maquinaria, Otros Equipos y Herramientas	168	128	40	40	40	0
e7) Activos Biológicos	0	0	0	0	0	0
e8) Bienes Inmuebles	0	0	0	0	0	0
e9) Activos Intangibles	0	0	0	0	0	0
F. Inversión Pública (F=f1+f2+f3)	0	0	0	0	0	0
f1) Obra Pública en Bienes de Dominio Público	0	0	0	0	0	0
f2) Obra Pública en Bienes Propios	0	0	0	0	0	0
f3) Proyectos Productivos y Acciones de Fomento	0	0	0	0	0	0
G. Inversiones Financieras y Otras Provisiones (G=g1+g2+g3+g4+g5+g6+g7)	0	0	0	0	0	0
g1) Inversiones Para el Fomento de Actividades Productivas	0	0	0	0	0	0
g2) Acciones y Participaciones de Capital	0	0	0	0	0	0
g3) Compra de Títulos y Valores	0	0	0	0	0	0
g4) Concesión de Préstamos	0	0	0	0	0	0
g5) Inversiones en Fideicomisos, Mandatos y Otros Análogos	0	0	0	0	0	0
Fideicomiso de Desastres Naturales (Informativo)	0	0	0	0	0	0

CONSEJO QUINTANARROENSE DE CIENCIA Y TECNOLOGIA

Consejo Quintanarroense de Ciencia y Tecnología						
Estado Analítico del Ejercicio del Presupuesto de Egresos Detallado – LDF						
Clasificación por Objeto del Gasto (Capítulo y Concepto)						
Del 1 de enero al 31 de Diciembre de 2023 (b)						
(Miles de Pesos)						
Concepto (c)	Egresos					Subejercicio
	Aprobado	Ampliaciones/ (Reducciones)	Modificado	Devengado	Pagado	(e)
	(d)					
g6) Otras Inversiones Financieras	0	0	0	0	0	0
g7) Provisiones para Contingencias y Otras Erogaciones	0	0	0	0	0	0
Especiales	0	0	0	0	0	0
H. Participaciones y Aportaciones (H=h1+h2+h3)	0	0	0	0	0	0
h1) Participaciones	0	0	0	0	0	0
h2) Aportaciones	0	0	0	0	0	0
h3) Convenios	0	0	0	0	0	0
I. Deuda Pública (I=i1+i2+i3+i4+i5+i6+i7)	0	0	0	0	0	0
i1) Amortización de la Deuda Pública	0	0	0	0	0	0
i2) Intereses de la Deuda Pública	0	0	0	0	0	0
i3) Comisiones de la Deuda Pública	0	0	0	0	0	0
i4) Gastos de la Deuda Pública	0	0	0	0	0	0
i5) Costo por Coberturas	0	0	0	0	0	0
i6) Apoyos Financieros	0	0	0	0	0	0
i7) Adeudos de Ejercicios Fiscales Anteriores (ADEFAS)	0	0	0	0	0	0
II. Gasto Etiquetado (II=A+B+C+D+E+F+G+H+I)	0	0	0	0	0	0
A. Servicios Personales (A=a1+a2+a3+a4+a5+a6+a7)	0	0	0	0	0	0
a1) Remuneraciones al Personal de Carácter Permanente	0	0	0	0	0	0
a2) Remuneraciones al Personal de Carácter Transitorio	0	0	0	0	0	0
a3) Remuneraciones Adicionales y Especiales	0	0	0	0	0	0
a4) Seguridad Social	0	0	0	0	0	0

CONSEJO QUINTANARROENSE DE CIENCIA Y TECNOLOGIA

Consejo Quintanarroense de Ciencia y Tecnología						
Estado Analítico del Ejercicio del Presupuesto de Egresos Detallado – LDF						
Clasificación por Objeto del Gasto (Capítulo y Concepto)						
Del 1 de enero al 31 de Diciembre de 2023 (b)						
(Miles de Pesos)						
Concepto (c)	Egresos					Subejercicio
	Aprobado	Ampliaciones/ (Reducciones)	Modificado	Devengado	Pagado	(e)
	(d)					
a5) Otras Prestaciones Sociales y Económicas	0	0	0	0	0	0
a6) Previsiones	0	0	0	0	0	0
a7) Pago de Estímulos a Servidores Públicos	0	0	0	0	0	0
B. Materiales y Suministros (B=b1+b2+b3+b4+b5+b6+b7+b8+b9)	0	0	0	0	0	0
b1) Materiales de Administración, Emisión de Documentos y Artículos Oficiales	0	0	0	0	0	0
b2) Alimentos y Utensilios	0	0	0	0	0	0
b3) Materias Primas y Materiales de Producción y Comercialización	0	0	0	0	0	0
b4) Materiales y Artículos de Construcción y de Reparación	0	0	0	0	0	0
b5) Productos Químicos, Farmacéuticos y de Laboratorio	0	0	0	0	0	0
b6) Combustibles, Lubricantes y Aditivos	0	0	0	0	0	0
b7) Vestuario, Blancos, Prendas de Protección y Artículos Deportivos	0	0	0	0	0	0
b8) Materiales y Suministros Para Seguridad	0	0	0	0	0	0
b9) Herramientas, Refacciones y Accesorios Menores	0	0	0	0	0	0
C. Servicios Generales (C=c1+c2+c3+c4+c5+c6+c7+c8+c9)	0	0	0	0	0	0
c1) Servicios Básicos	0	0	0	0	0	0
c2) Servicios de Arrendamiento	0	0	0	0	0	0
c3) Servicios Profesionales, Científicos, Técnicos y Otros Servicios	0	0	0	0	0	0
c4) Servicios Financieros, Bancarios y Comerciales	0	0	0	0	0	0
c5) Servicios de Instalación, Reparación, Mantenimiento y Conservación	0	0	0	0	0	0
c6) Servicios de Comunicación Social y Publicidad	0	0	0	0	0	0

CONSEJO QUINTANARROENSE DE CIENCIA Y TECNOLOGIA

Consejo Quintanarroense de Ciencia y Tecnología Estado Analítico del Ejercicio del Presupuesto de Egresos Detallado – LDF Clasificación por Objeto del Gasto (Capítulo y Concepto) Del 1 de enero al 31 de Diciembre de 2023 (b) (Miles de Pesos)						
Concepto (c)	Egresos					Subejercicio
	Aprobado	Ampliaciones/ (Reducciones)	Modificado	Devengado	Pagado	(e)
	(d)					
c7) Servicios de Traslado y Viáticos	0	0	0	0	0	0
c8) Servicios Oficiales	0	0	0	0	0	0
c9) Otros Servicios Generales	0	0	0	0	0	0
D. Transferencias, Asignaciones, Subsidios y Otras Ayudas (D=d1+d2+d3+d4+d5+d6+d7+d8+d9)	0	0	0	0	0	0
d1) Transferencias Internas y Asignaciones al Sector Público	0	0	0	0	0	0
d2) Transferencias al Resto del Sector Público	0	0	0	0	0	0
d3) Subsidios y Subvenciones	0	0	0	0	0	0
d4) Ayudas Sociales	0	0	0	0	0	0
d5) Pensiones y Jubilaciones	0	0	0	0	0	0
d6) Transferencias a Fideicomisos, Mandatos y Otros Análogos	0	0	0	0	0	0
d7) Transferencias a la Seguridad Social	0	0	0	0	0	0
d8) Donativos	0	0	0	0	0	0
d9) Transferencias al Exterior	0	0	0	0	0	0
E. Bienes Muebles, Inmuebles e Intangibles (E=e1+e2+e3+e4+e5+e6+e7+e8+e9)	0	0	0	0	0	0
e1) Mobiliario y Equipo de Administración	0	0	0	0	0	0
e2) Mobiliario y Equipo Educativo y Recreativo	0	0	0	0	0	0
e3) Equipo e Instrumental Médico y de Laboratorio	0	0	0	0	0	0
e4) Vehículos y Equipo de Transporte	0	0	0	0	0	0
e5) Equipo de Defensa y Seguridad	0	0	0	0	0	0
e6) Maquinaria, Otros Equipos y Herramientas	0	0	0	0	0	0
e7) Activos Biológicos	0	0	0	0	0	0

CONSEJO QUINTANARROENSE DE CIENCIA Y TECNOLOGIA

Consejo Quintanarroense de Ciencia y Tecnología Estado Analítico del Ejercicio del Presupuesto de Egresos Detallado – LDF Clasificación por Objeto del Gasto (Capítulo y Concepto) Del 1 de enero al 31 de Diciembre de 2023 (b) (Miles de Pesos)						
Concepto (c)	Egresos					Subejercicio
	Aprobado	Ampliaciones/ (Reducciones)	Modificado	Devengado	Pagado	(e)
	(d)					
e8) Bienes Inmuebles	0	0	0	0	0	0
e9) Activos Intangibles	0	0	0	0	0	0
F. Inversión Pública (F=f1+f2+f3)	0	0	0	0	0	0
f1) Obra Pública en Bienes de Dominio Público	0	0	0	0	0	0
f2) Obra Pública en Bienes Propios	0	0	0	0	0	0
f3) Proyectos Productivos y Acciones de Fomento	0	0	0	0	0	0
G. Inversiones Financieras y Otras Provisiones (G=g1+g2+g3+g4+g5+g6+g7)	0	0	0	0	0	0
g1) Inversiones Para el Fomento de Actividades Productivas	0	0	0	0	0	0
g2) Acciones y Participaciones de Capital	0	0	0	0	0	0
g3) Compra de Títulos y Valores	0	0	0	0	0	0
g4) Concesión de Préstamos	0	0	0	0	0	0
g5) Inversiones en Fideicomisos, Mandatos y Otros Análogos	0	0	0	0	0	0
Fideicomiso de Desastres Naturales (Informativo)	0	0	0	0	0	0
g6) Otras Inversiones Financieras	0	0	0	0	0	0
g7) Provisiones para Contingencias y Otras Erogaciones	0	0	0	0	0	0
Especiales	0	0	0	0	0	0
H. Participaciones y Aportaciones (H=h1+h2+h3)	0	0	0	0	0	0
h1) Participaciones	0	0	0	0	0	0
h2) Aportaciones	0	0	0	0	0	0
h3) Convenios	0	0	0	0	0	0
I. Deuda Pública (I=i1+i2+i3+i4+i5+i6+i7)	0	0	0	0	0	0
i1) Amortización de la Deuda Pública	0	0	0	0	0	0

CONSEJO QUINTANARROENSE DE CIENCIA Y TECNOLOGIA

Consejo Quintanarroense de Ciencia y Tecnología						
Estado Analítico del Ejercicio del Presupuesto de Egresos Detallado – LDF						
Clasificación por Objeto del Gasto (Capítulo y Concepto)						
Del 1 de enero al 31 de Diciembre de 2023 (b)						
(Miles de Pesos)						
Concepto (c)	Egresos					Subejercicio
	Aprobado	Ampliaciones/ (Reducciones)	Modificado	Devengado	Pagado	(e)
	(d)					
i2) Intereses de la Deuda Pública	0	0	0	0	0	0
i3) Comisiones de la Deuda Pública	0	0	0	0	0	0
i4) Gastos de la Deuda Pública	0	0	0	0	0	0
i5) Costo por Coberturas	0	0	0	0	0	0
i6) Apoyos Financieros	0	0	0	0	0	0
i7) Adeudos de Ejercicios Fiscales Anteriores (ADEFAS)	0	0	0	0	0	0
	0	0	0	0	0	0
III. Total de Egresos (III = I + II)	37,391	27,755	65,146	59,958	57,766	5,188

Las cifras pueden presentar diferencias por redondeos

**FORMATO 6 B) ESTADO ANALÍTICO DEL EJERCICIO DEL PRESUPUESTO DE EGRESOS
DETALLADO - LDF (CLASIFICACIÓN ADMINISTRATIVA)**

Consejo Quintanarroense de Ciencia y Tecnología (a) Estado Analítico del Ejercicio del Presupuesto de Egresos Detallado - LDF Clasificación Administrativa Del 1 de Enero al 31 de Diciembre de 2023 (b) (Miles de Pesos)						
Concepto (c)	Egresos					Subejercicio (e)
	Aprobado (d)	Ampliaciones/ (Reducciones)	Modificado	Devengado	Pagado	
I. Gasto No Etiquetado (I=A+B+C+D+E+F+G+H)	37,391	27,755	65,146	59,958	57,766	5,188
DESPACHO DE LA DIRECCIÓN GENERAL	2,277	209	3,486	2,192	2,068	294
DIRECCIÓN JURÍDICA	906	-17	889	811	758	78
DIRECCIÓN DE FOMENTO AL POSGRADO Y A LA INVESTIGACIÓN	3,376	5,543	8,919	8,141	7,957	778
DIRECCIÓN DE INNOVACIÓN Y VINCULACIÓN CON EL SECTOR PRODUCTIVO	1,460	3,164	4,624	3,664	3,575	960
DIRECCIÓN DE ADMINISTRACIÓN Y FINANZAS	4,165	66	4,231	3,933	3,732	298
DIRECCIÓN TÉCNICA Y DE PLANEACIÓN	1,724	-27	1,697	1,530	1,437	167
DIRECCIÓN ADJUNTA DE APROPIACIÓN SOCIAL DEL CONOCIMIENTO	1,160	16,818	17,978	17,411	17,242	567
DIRECCIÓN DEL PLANETARIO YOOKOL KAAB	3,417	101	3,518	3,356	3,133	162
DIRECCIÓN PLANETARIO KAYOK	6,141	530	6,671	6,187	5,843	484
DIRECCION DE PROMOCION Y DESARROLLO INSTITUCIONAL	2,590	1,343	3,933	3,548	3,409	385
DIRECCION PLANETARIO SAYB	4,784	48	4,832	4,531	4,296	301
DIRECCION PLANETARIO CHAAN KAAAN	5,391	-23	5,368	4,654	4,316	714
II. Gasto Etiquetado (II=A+B+C+D+E+F+G+H)	0					
DESPACHO DE LA DIRECCION GENERAL	0	0	0	0	0	0
DIRECCION JURIDICA	0	0	0	0	0	0
DIRECCIÓN DE FOMENTO AL POSGRADO Y A LA INVESTIGACIÓN	0	0	0	0	0	0

CONSEJO QUINTANARROENSE DE CIENCIA Y TECNOLOGIA

CUENTA PÚBLICA 2023



DIRECCION DE INNOVACION Y VINCULACION CON EL SECTOR PRODUCTIVO	0	0	0	0	0	0
DIRECCION DE ADMINISTRACION Y FINANZAS	0	0	0	0	0	0
DIRECCION TECNICA Y DE PLANEACION	0	0	0	0	0	0
DIRECCIÓN ADJUNTA DE APROPIACIÓN SOCIAL DEL CONOCIMIENTO	0					
DIRECCION PLANETARIO KAYOK	0	0	0	0	0	0
DIRECCION DE PROMOCION Y DESARROLLO INSTITUCIONAL	0	0	0	0	0	0
DIRECCION PLANETARIO SAYAB	0	0	0	0	0	0
DIRECCION PLANETARIO CHAAN KAAAN	0	0	0	0	0	0
III. Total de Egresos (III = I + II)	37,391	27,755	65,146	59,958	57,766	5,188

Las cifras pueden presentar diferencias por redondeos

CONSEJO QUINTANARROENSE DE CIENCIA Y TECNOLOGIA

FORMATO 6 C) ESTADO ANALÍTICO DEL EJERCICIO DEL PRESUPUESTO DE EGRESOS DETALLADO – LDF (CLASIFICACIÓN FUNCIONAL)

Consejo Quintanarroense de Ciencia y Tecnología						
Estado Analítico del Ejercicio del Presupuesto de Egresos Detallado – LDF						
Clasificación Funcional (Finalidad y Función)						
Del 1 de enero al 31 de Diciembre de 2023 (b)						
(Miles de Pesos)						
Concepto (c)	Egresos					Subejercicio (e)
	Aprobado (d)	Ampliaciones/ (Reducciones)	Modificado	Devengado	Pagado	
I. Gasto No Etiquetado (I=A+B+C+D)	37,391	27,755	65,146	59,958	57,766	5,188
A. Gobierno (A=a1+a2+a3+a4+a5+a6+a7+a8)	0	0	0	0	0	0
a1) Legislación	0	0	0	0	0	0
a2) Justicia	0	0	0	0	0	0
a3) Coordinación de la Política de Gobierno	0	0	0	0	0	0
a4) Relaciones Exteriores	0	0	0	0	0	0
a5) Asuntos Financieros y Hacendarios	0	0	0	0	0	0
a6) Seguridad Nacional	0	0	0	0	0	0
a7) Asuntos de Orden Público y de Seguridad Interior	0	0	0	0	0	0
a8) Otros Servicios Generales	0	0	0	0	0	0
B. Desarrollo Social (B=b1+b2+b3+b4+b5+b6+b7)	0	0	0	0	0	0
b1) Protección Ambiental	0	0	0	0	0	0
b2) Vivienda y Servicios a la Comunidad	0	0	0	0	0	0
b3) Salud	0	0	0	0	0	0
b4) Recreación, Cultura y Otras Manifestaciones Sociales	0	0	0	0	0	0
b5) Educación	0	0	0	0	0	0
b6) Protección Social	0	0	0	0	0	0
b7) Otros Asuntos Sociales	0	0	0	0	0	0
C. Desarrollo Económico (C=c1+c2+c3+c4+c5+c6+c7+c8+c9)	37,391	27,755	65,146	59,958	57,766	5,188
c1) Asuntos Económicos, Comerciales y Laborales en General	0	0	0	0	0	0
c2) Agropecuaria, Silvicultura, Pesca y Caza	0	0	0	0	0	0
c3) Combustibles y Energía	0	0	0	0	0	0
c4) Minería, Manufacturas y Construcción	0	0	0	0	0	0
c5) Transporte	0	0	0	0	0	0
c6) Comunicaciones	0	0	0	0	0	0
c7) Turismo	0	0	0	0	0	0

CONSEJO QUINTANARROENSE DE CIENCIA Y TECNOLOGIA

Consejo Quintanarroense de Ciencia y Tecnología						
Estado Analítico del Ejercicio del Presupuesto de Egresos Detallado – LDF						
Clasificación Funcional (Finalidad y Función)						
Del 1 de enero al 31 de Diciembre de 2023 (b)						
(Miles de Pesos)						
Concepto (c)	Egresos					Subejercicio (e)
	Aprobado (d)	Ampliaciones/ (Reducciones)	Modificado	Devengado	Pagado	
c8) Ciencia, Tecnología e Innovación	37,391	27,755	65,146	59,958	57,766	5,188
c9) Otras Industrias y Otros Asuntos Económicos	0	0	0	0	0	0
D. Otras No Clasificadas en Funciones Anteriores (D=d1+d2+d3+d4)	0	0	0	0	0	0
d1) Transacciones de la Deuda Publica / Costo Financiero de la Deuda	0	0	0	0	0	0
d2) Transferencias, Participaciones y Aportaciones Entre Diferentes Niveles y Ordenes de Gobierno	0	0	0	0	0	0
d3) Saneamiento del Sistema Financiero	0	0	0	0	0	0
d4) Adeudos de Ejercicios Fiscales Anteriores	0	0	0	0	0	0
II. Gasto Etiquetado (II=A+B+C+D)	0					
A. Gobierno (A=a1+a2+a3+a4+a5+a6+a7+a8)	0	0	0	0	0	0
a1) Legislación	0	0	0	0	0	0
a2) Justicia	0	0	0	0	0	0
a3) Coordinación de la Política de Gobierno	0	0	0	0	0	0
a4) Relaciones Exteriores	0	0	0	0	0	0
a5) Asuntos Financieros y Hacendarios	0	0	0	0	0	0
a6) Seguridad Nacional	0	0	0	0	0	0
a7) Asuntos de Orden Público y de Seguridad Interior	0	0	0	0	0	0
a8) Otros Servicios Generales	0	0	0	0	0	0
B. Desarrollo Social (B=b1+b2+b3+b4+b5+b6+b7)	0	0	0	0	0	0
b1) Protección Ambiental	0	0	0	0	0	0
b2) Vivienda y Servicios a la Comunidad	0	0	0	0	0	0
b3) Salud	0	0	0	0	0	0
b4) Recreación, Cultura y Otras Manifestaciones Sociales	0	0	0	0	0	0
b5) Educación	0	0	0	0	0	0
b6) Protección Social	0	0	0	0	0	0
b7) Otros Asuntos Sociales	0	0	0	0	0	0
C. Desarrollo Económico (C=c1+c2+c3+c4+c5+c6+c7+c8+c9)	0					

CONSEJO QUINTANARROENSE DE CIENCIA Y TECNOLOGIA

Consejo Quintanarroense de Ciencia y Tecnología						
Estado Analítico del Ejercicio del Presupuesto de Egresos Detallado – LDF						
Clasificación Funcional (Finalidad y Función)						
Del 1 de enero al 31 de Diciembre de 2023 (b)						
(Miles de Pesos)						
Concepto (c)	Egresos					Subejercicio (e)
	Aprobado (d)	Ampliaciones/ (Reducciones)	Modificado	Devengado	Pagado	
c1) Asuntos Económicos, Comerciales y Laborales en General	0	0	0	0	0	0
c2) Agropecuaria, Silvicultura, Pesca y Caza	0	0	0	0	0	0
c3) Combustibles y Energía	0	0	0	0	0	0
c4) Minería, Manufacturas y Construcción	0	0	0	0	0	0
c5) Transporte	0	0	0	0	0	0
c6) Comunicaciones	0	0	0	0	0	0
c7) Turismo	0	0	0	0	0	0
c8) Ciencia, Tecnología e Innovación	0	0	0	0	0	0
c9) Otras Industrias y Otros Asuntos Económicos	0	0	0	0	0	0
D. Otras No Clasificadas en Funciones Anteriores (D=d1+d2+d3+d4)	0	0	0	0	0	0
d1) Transacciones de la Deuda Publica / Costo Financiero de la Deuda	0	0	0	0	0	0
d2) Transferencias, Participaciones y Aportaciones Entre Diferentes Niveles y Ordenes de Gobierno	0	0	0	0	0	0
d3) Saneamiento del Sistema Financiero	0	0	0	0	0	0
d4) Adeudos de Ejercicios Fiscales Anteriores	0	0	0	0	0	0
III. Total de Egresos (III = I + II)	37,391	27,755	65,146	59,958	57,767	5,188

Las cifras pueden presentar diferencias por redondeos

CONSEJO QUINTANARROENSE DE CIENCIA Y TECNOLOGIA

FORMATO 6 D) ESTADO ANALÍTICO DEL EJERCICIO DEL PRESUPUESTO DE EGRESOS DETALLADO – LDF (CLASIFICACIÓN DE SERVICIOS PERSONALES POR CATEGORÍA)

Consejo Quintanarroense de Ciencia y Tecnología Estado Analítico del Ejercicio del Presupuesto de Egresos Detallado – LDF Clasificación de Servicios Personales por Categoría Del 1 de enero al 31 de Diciembre de 2023 (b) (Miles de Pesos)						
Concepto (c)	Egresos					Subejercicio (e)
	Aprobado (d)	Ampliaciones/ (Reducciones)	Modificado	Devengado	Pagado	
I. Gasto No Etiquetado (I=A+B+C+D+E+F)	27,486	589	28,075	25,976	24,387	2,099
A. Personal Administrativo y de Servicio Público	27,486	589	28,075	25,976	24,387	2,099
B. Magisterio	0	0	0	0	0	0
C. Servicios de Salud (C=c1+c2)	0	0	0	0	0	0
c1) Personal Administrativo	0	0	0	0	0	0
c2) Personal Médico, Paramédico y afin	0	0	0	0	0	0
D. Seguridad Pública	0	0	0	0	0	0
E. Gastos asociados a la implementación de nuevas leyes federales o reformas a las mismas	0	0	0	0	0	0
F. Sentencias laborales definitivas	0	0	0	0	0	0
II. Gasto Etiquetado (II=A+B+C+D+E+F)	0	0	0	0	0	0
A. Personal Administrativo y de Servicio Público	0	0	0	0	0	0
B. Magisterio	0	0	0	0	0	0
C. Servicios de Salud (C=c1+c2)	0	0	0	0	0	0
c1) Personal Administrativo	0	0	0	0	0	0
c2) Personal Médico, Paramédico y afin	0	0	0	0	0	0
D. Seguridad Pública	0	0	0	0	0	0
E. Gastos asociados a la implementación de nuevas leyes federales o reformas a las mismas (E = e1 + e2)	0	0	0	0	0	0
F. Sentencias laborales definitivas	0	0	0	0	0	0
III. Total del Gasto en Servicios Personales (III = I + II)	0	0	0	0	0	0

Las cifras pueden presentar diferencias por redondeos

CONSEJO QUINTANARROENSE DE CIENCIA Y TECNOLOGIA

ANEXO 3-GUÍA DE CUMPLIMIENTO DE LA LEY DE DISCIPLINA FINANCIERA DE LAS ENTIDADES FEDERATIVAS Y MUNICIPIOS

Consejo Quintanarroense de Ciencia y Tecnología							
Guía de Cumplimiento de la Ley de Disciplina Financiera de las Entidades Federativas y Municipios							
Del 1 de enero al 31 de diciembre de 2023							
Indicadores de Observancia (c)	Implementación			Resultado		Fundamentos (h)	Comentarios (i)
	SI	NO					
	Mecanismo de Verificación (d)	Fecha estimada de cumplimiento (e)	Mont o valor (f)	Unidad (pesos/porcentaje) (g)			
INDICADORES PRESUPUESTARIOS							
A. INDICADORES CUANTITATIVOS							
1 Balance Presupuestario Sostenible (j)							
a.	Propuesto	Iniciativa de Ley de Ingresos y Proyecto de Presupuesto de Egresos			pesos	Art. 6 y 19 de la LDF	N/A
b.	Aprobado	Ley de Ingresos y Presupuesto de Egresos			pesos	Art. 6 y 19 de la LDF	N/A
c.	Ejercido	Cuenta Pública / Formato 4 LDF			pesos	Art. 6 y 19 de la LDF	N/A
2 Balance Presupuestario de Recursos Disponibles Sostenible (k)							
a.	Propuesto	Iniciativa de Ley de Ingresos y Proyecto de			pesos	Art. 6 y 19 de la LDF	N/A

CONSEJO QUINTANARROENSE DE CIENCIA Y TECNOLOGIA

		Presupuesto de Egresos					
b.	Aprobado	Ley de Ingresos y Presupuesto de Egresos			pesos	Art. 6 y 19 de la LDF	N/A
c.	Ejercido	Cuenta Pública / Formato 4 LDF			pesos	Art. 6 y 19 de la LDF	N/A
3 Financiamiento Neto dentro del Techo de Financiamiento Neto (I)							
a.	Propuesto	Iniciativa de Ley de Ingresos			pesos	Art. 6, 19 y 46 de la LDF	N/A
b.	Aprobado	Ley de Ingresos			pesos	Art. 6, 19 y 46 de la LDF	N/A
c.	Ejercido	Cuenta Pública / Formato 4 LDF			pesos	Art. 6, 19 y 46 de la LDF	N/A
4 Recursos destinados a la atención de desastres naturales							
a.	Asignación al fideicomiso para desastres naturales (m)						
	a.1 Aprobado	Reporte Trim. Formato 6 a)			pesos	Art. 9 de la LDF	N/A
	a.2 Pagado	Cuenta Pública / Formato 6 a)			pesos	Art. 9 de la LDF	N/A
b.	Aportación promedio realizada por la Entidad Federativa durante los 5 ejercicios previos, para infraestructura dañada por desastres naturales (n)		Autorizaciones de recursos aprobados por el FONDEN		pesos	Art. 9 de la LDF	N/A
c.	Saldo del fideicomiso para desastres naturales (o)		Cuenta Pública / Auxiliar de Cuentas		pesos	Art. 9 de la LDF	N/A

d.	Costo promedio de los últimos 5 ejercicios de la reconstrucción de infraestructura dañada por desastres naturales (p)	Autorizaciones de recursos aprobados por el FONDEN			pesos	Art. 9 de la LDF	N/A
5 Techo para servicios personales (q)							
a.	Asignación en el Presupuesto de Egresos	Reporte Trim. Formato 6 d)			pesos	Art. 10 y 21 de la LDF	N/A
b.	Ejercido	Reporte Trim. Formato 6 d)			pesos	Art. 13 fracc. V y 21 de la LDF	N/A
6 Previsiones de gasto para compromisos de pago derivados de APPs (r)							
a.	Asignación en el Presupuesto de Egresos	Presupuesto de Egresos			pesos	Art. 11 y 21 de la LDF	N/A
7 Techo de ADEFAS para el ejercicio fiscal (s)							
a.	Propuesto	Proyecto de Presupuesto de Egresos			pesos	Art. 12 y 20 de la LDF	N/A
b.	Aprobado	Reporte Trim. Formato 6 a)			pesos	Art. 12 y 20 de la LDF	N/A
c.	Ejercido	Cuenta Pública / Formato 6 a)			pesos	Art. 12 y 20 de la LDF	N/A
B. INDICADORES CUALITATIVOS							
1 Iniciativa de Ley de Ingresos y Proyecto de Presupuesto de Egresos							LEY DE INGRESOS:
a.	Objetivos anuales, estrategias y metas para el ejercicio fiscal (t)	Iniciativa de Ley de Ingresos y Proyecto de Presupuesto de Egresos				Art. 5 y 18 de la LDF	N/A

b.	Proyecciones de ejercicios posteriores (u)	Iniciativa de Ley de Ingresos y Proyecto de Presupuesto de Egresos / Formatos 7 a) y b)				Art. 5 y 18 de la LDF	N/A
c.	Descripción de riesgos relevantes y propuestas de acción para enfrentarlos (v)	Iniciativa de Ley de Ingresos y Proyecto de Presupuesto de Egresos				Art. 5 y 18 de la LDF	N/A
d.	Resultados de ejercicios fiscales anteriores y el ejercicio fiscal en cuestión (w)	Iniciativa de Ley de Ingresos y Proyecto de Presupuesto de Egresos / Formatos 7 c) y d)				Art. 5 y 18 de la LDF	N/A
e.	Estudio actuarial de las pensiones de sus trabajadores (x)	Proyecto de Presupuesto de Egresos / Formato 8				Art. 5 y 18 de la LDF	N/A
2 Balance Presupuestario de Recursos Disponibles, en caso de ser negativo							
a.	Razones excepcionales que justifican el Balance Presupuestario de Recursos Disponibles negativo (y)	Iniciativa de Ley de Ingresos o Proyecto de Presupuesto de Egresos				Art. 6 y 19 de la LDF	N/A
b.	Fuente de recursos para cubrir el Balance Presupuestario de Recursos Disponibles negativo (z)	Iniciativa de Ley de Ingresos o Proyecto de Presupuesto de Egresos				Art. 6 y 19 de la LDF	N/A
c.	Número de ejercicios fiscales y acciones necesarias para cubrir el Balance Presupuestario de Recursos Disponibles negativo (aa)	Iniciativa de Ley de Ingresos o Proyecto de Presupuesto de Egresos				Art. 6 y 19 de la LDF	N/A

d.	Informes Trimestrales sobre el avance de las acciones para recuperar el Balance Presupuestario de Recursos Disponibles (bb)	Reporte Trim. y Cuenta Pública				Art. 6 y 19 de la LDF	N/A
3 Servicios Personales							
a.	Remuneraciones de los servidores públicos (cc)	Proyecto de Presupuesto de Egresos				Art. 10 y 21 de la LDF	N/A
b.	Previsiones salariales y económicas para cubrir incrementos salariales, creación de plazas y otros (dd)	Proyecto de Presupuesto de Egresos				Art. 10 y 21 de la LDF	N/A
INDICADORES DEL EJERCICIO PRESUPUESTARIO							
A. INDICADORES CUANTITATIVOS							
1 Ingresos Excedentes derivados de Ingresos de Libre Disposición							
a.	Monto de Ingresos Excedentes derivados de ILD (ee)				pesos	Art. 14 y 21 de la LDF	N/A
b.	Monto de Ingresos Excedentes derivados de ILD destinados al fin del A.14, fracción I de la LDF (ff)				pesos	Art. 14 y 21 de la LDF	N/A
c.	Monto de Ingresos Excedentes derivados de ILD destinados al fin del A.14, fracción II, a) de la LDF (gg)				pesos	Art. 14 y 21 de la LDF	N/A
d.	Monto de Ingresos Excedentes derivados de ILD destinados al fin del A.14, fracción II, b) de la LDF (hh)				pesos	Art. 14 y 21 de la LDF	N/A
e.	Monto de Ingresos Excedentes derivados de ILD destinados al fin del artículo noveno transitorio de la LDF (ii)				pesos	Art. Noveno Transitorio de la LDF	N/A
B. INDICADORES CUALITATIVOS							
1 Análisis Costo-Beneficio para programas o proyectos de inversión mayores a 10 millones de UDIS (jj)					pesos	Art. 13 frac. III y 21 de la LDF	N/A
2 Análisis de conveniencia y análisis de transferencia de riesgos de los proyectos APPs (kk)						Art. 13 frac. III y 21 de la LDF	N/A

3 Identificación de población objetivo, destino y temporalidad de subsidios (II)						Art. 13 frac. VII y 21 de la LDF	N/A
INDICADORES DE DEUDA PÚBLICA							
A. INDICADORES CUANTITATIVOS							
1 Obligaciones a Corto Plazo							
a.	Límite de Obligaciones a Corto Plazo (mm)				pesos	Art. 30 frac. I de la LDF	N/A
b.	Obligaciones a Corto Plazo (nn)				pesos	Art. 30 frac. I de la LDF	N/A

**RELACIÓN DE LAS CUENTAS BANCARIAS PRODUCTIVAS ESPECÍFICAS
EN LAS CUALES SE DEPOSITEN LOS RECURSOS FEDERALES
TRANSFERIDOS.**

Consejo Quintanarroense de Ciencia y Tecnología Quintana Roo Relación de cuentas bancarias productivas específicas Periodo (2023)		
Fondo, Programa o Convenio	Datos de la Cuenta Bancaria	
	Institución Bancaria	Número de Cuenta
No Aplica		

RELACIÓN DE BIENES MUEBLES QUE COMPONEN EL PATRIMONIO DEL ENTE PÚBLICO (ENLACE WEB DE PUBLICACIÓN).

<https://qroo.gob.mx/coqcyt/wp-content/coqcyt/uploads/2024/03/RELACION-DE-BIENES-MUEBLES-DICIEMBRE-2023.pdf>

RELACIÓN DE BIENES INMUEBLES QUE COMPONEN EL PATRIMONIO DEL ENTE PÚBLICO (ENLACE WEB DE PUBLICACIÓN).

<https://qroo.gob.mx/coqcyt/wp-content/coqcyt/uploads/2024/03/RELACION-DE-BIENES-INMUEBLES-DICIEMBRE-2023.pdf>

RELACIÓN DE ESQUEMAS BURSÁTILES Y DE COBERTURAS FINANCIERAS.

En relación al de esquemas bursátiles y de coberturas financieras, se aclara que no es aplicable al Consejo Quintanarroense de Ciencia y Tecnología ya que este Ente no realiza operaciones de dicha naturaleza, la presente es con la finalidad de dar cumplimiento al artículo 46, último párrafo Ley General de Contabilidad Gubernamental.

INGRESOS POR APORTACIONES ESPECIALES FEDERALES

En relación a lo anterior se aclara que no es aplicable al Consejo Quintanarroense de Ciencia y Tecnología, ya que este ente no recibe recursos federales.

GASTOS POR APORTACIONES ESPECIALES FEDERALES

En relación a lo anterior se aclara que no es aplicable al Consejo Quintanarroense de Ciencia y Tecnología, ya que este ente no recibe recursos federales.

CONSEJO QUINTANARROENSE DE CIENCIA Y TECNOLOGIA

**ESTADOS ANALÍTICOS COMPARATIVOS DE INGRESOS
PRESUPUESTARIOS.**

Consejo Quintanarroense de Ciencia y Tecnología ESTADO ANALÍTICO DE INGRESOS CON BASE EN RECAUDADO Ejercicio 2023 comparativo con 2022 (Miles de Pesos)						
Concepto	2022	2023		Variaciones respecto a: Ingreso estimado 2023		Variación Real *
	Recaudado	Estimado	Recaudado	Importe	%	%
Impuestos	0	0	0	0		
Cuotas y Aportaciones de Seguridad Social	0	0	0	0		
Contribuciones de Mejoras	0	0	0	0		
Derechos	0	0	0	0		
Productos	0	0	0	0		
Aprovechamientos	0	0	0	0		
Ingresos por Ventas de Bienes y Servicios	2,879	3,474	4,243	769	22.1%	40.6%
Participaciones y Aportaciones Transferencias, Asignaciones, Subsidios y Otras Ayudas	41,320	33,917	46,311	12,394	36.5%	6.9%
Ingresos Derivados de Financiamientos	0	0	0	0		
TOTALES	44,199	37,391	50,554	13,163	35.2%	9.1%

* Factor de deflactación 1.048

Deflactado con el Índice de Precios Promedio del Consumidor del Estado.
Las cifras pueden presentar diferencias por redondeos.

Consejo Quintanarroense de Ciencia y Tecnología						
ESTADO ANALÍTICO DE INGRESOS						
CON BASE EN RECAUDADO						
Ejercicio 2023 comparativo con 2022						
(Miles de Pesos)						
Concepto	2022	2023		Variaciones respecto a: Ingreso estimado 2023		Variación Real *
	Recaudado	Estimado	Recaudado	Importe	%	%
Ingresos del Gobierno	0	0	0	0		
Impuestos	0	0	0	0		
Contribuciones de Mejoras	0	0	0	0		
Derechos	0	0	0	0		
Productos	0	0	0	0		
Corriente	0	0	0	0		
Capital	0	0	0	0		
Aprovechamientos	0	0	0	0		
Corriente	0	0	0	0		
Capital	0	0	0	0		
Participaciones y Aportaciones	0	0	0	0		
Transferencias, Asignaciones, subsidios y	0	0	0	0		
Otras Ayudas	0	0	0	0		
Ingresos de Organismos y Empresas	44,199	37,391	50,554	13,163	35.2%	9.1%
Cuotas y Aportaciones de Seguridad social	0	0	0	0		
Productos	0	0	0	0		
Ingresos por Ventas de Bienes y Servicios	2,879	3,474	4,243	769	22.1%	40.6%
Transferencias, Asignaciones, Subsidios y	41,320	33,917	46,311	12,394	36.5%	6.9%
Otras Ayudas	0	0	0	0		
Ingresos derivados de Financiamiento	0	0	0	0		
Ingresos Derivados de Financiamiento	0	0	0	0		
TOTALES	44,199	37,391	50,554	13,163	35.2%	9.1%

* Factor de deflactación 1.048

Deflactado con el Índice de Precios Promedio del Consumidor del Estado.

Las cifras pueden presentar diferencias por redondeos.

ESTADOS ANALÍTICOS COMPARATIVOS DEL EJERCICIO DEL PRESUPUESTO DE EGRESOS.

Estado Analítico Del Ejercicio Del Presupuesto De Egresos Por Objeto Del Gasto

Consejo Quintanarroense de Ciencia y Tecnología ESTADO ANALÍTICO DEL PRESUPUESTO DE EGRESOS CON BASE EN DEVENGADO Clasificación por Objeto del Gasto Ejercicio 2023 comparativo con 2022 (Miles de Pesos)						
Concepto	2022	2023		Variaciones respecto a: Presupuesto Aprobado 2023		Variación Real *
	Devengado	Aprobado	Devengado	Importe	%	%
Servicios Personales	26,343	27,486	25,976	-1,510	-5.5%	-5.9%
Remuneraciones al Personal de Carácter Permanente	8,441	8,648	8,203	-445	-5.1%	-7.2%
Remuneraciones al Personal de Carácter Transitorio	734	733	1,281	548	74.7%	66.5%
Remuneraciones Adicionales y Especiales	10,962	11,101	10,577	-524	4.7%	-7.9%
Seguridad Social	1,763	2,100	1,824	-276	-13.1%	-1.2%
Otras Prestaciones Sociales y Económicas	3,944	3,906	3,519	-387	-9.9%	-14.8%
Previsiones	0	411	0	-411	100.0%	
Pago de Estímulos a Servidores Públicos	499	587	572	-15	-2.5%	9.3%
Materiales y Suministros	1,593	1,166	2,529	1,363	116.8 %	51.4%
Materiales de Administración, Emisión de Documentos y Artículos Oficiales	630	558	1,205	647	115.9%	82.5%
Alimentos y Utensilios	135	22	216	194	881.8%	52.6%
Materias Primas y Materiales de Producción y Comercialización	0	0	0	0		
Materiales y Artículos de Construcción y de Reparación	101	159	200	41	25.7%	88.9%
Productos Químicos, Farmacéuticos y de Laboratorio	17	0	0	0		
Combustibles, Lubricantes y Aditivos	670	326	744	418	128.2%	5.9%
Vestuario, Blancos, Prendas de Protección y Artículos Deportivos	39	48	158	110	229.1%	286.5%
Materiales y Suministros para Seguridad	0	0	0	0		
Herramientas, Refacciones y Accesorios Menores	1	53	6	-47	-88.6%	472.5%
Servicios Generales	11,273	6,490	25,638	19,148	295.0%	117.0%
Servicios Básicos	1,529	1,768	1,799	31	1.7%	12.2%
Servicios de Arrendamiento	225	360	428	68	18.8%	81.5%
Servicios Profesionales, Científicos, Técnicos y Otros Servicios	2,206	1,255	3,262	2,007	159.9%	41.1%
Servicios Financieros, Bancarios y Comerciales	121	192	139	-53	-27.6%	9.6%
Servicios de Instalación, Reparación, Mantenimiento y Conservación	4,150	1,317	12,625	11,308	858.6%	190.2%
Servicios de Comunicación Social y Publicidad	65	0	5,164	5,164	0%	7,480.7%
Servicios de Traslado y Viáticos	782	501	919	418	83.4%	12.1%

CONSEJO QUINTANARROENSE DE CIENCIA Y TECNOLOGIA

Consejo Quintanarroense de Ciencia y Tecnología						
ESTADO ANALÍTICO DEL PRESUPUESTO DE EGRESOS						
CON BASE EN DEVENGADO						
Clasificación por Objeto del Gasto						
Ejercicio 2023 comparativo con 2022						
(Miles de Pesos)						
Concepto	2022	2023		Variaciones respecto a: Presupuesto Aprobado 2023		Variación Real *
	Devengado	Aprobado	Devengado	Importe	%	%
Servicios Oficiales	200	0	0	0		
Otros Servicios Generales	1,995	1,097	1,302	205	18.6%	-37.7%
Transferencias, Asignaciones, Subsidios y Otras Ayudas	7,108	1,882	5,612	3,730	198.1%	-24.6%
Transferencias Internas y Asignaciones al Sector Público	0	0	0	0		
Transferencias al Resto del Sector Público	0	0	0	0		
Subsidios y Subvenciones	0	0	0	0		
Ayudas Sociales	7,108	1,882	5,612	3,730	198.1%	-24.6%
Pensiones y Jubilaciones	0	0	0	0		
Transferencias a Fideicomisos, Mandatos y Otros Análogos	0	0	0	0		
Transferencias a la Seguridad Social	0	0	0	0		
Donativos	0	0	0	0		
Transferencias al Exterior	0	0	0	0		
Bienes Muebles, Inmuebles e Intangibles	111	367	203	-164	-44.6%	74.5%
Mobiliario y Equipo de Administración	0	199	85	-114	57.2%	
Mobiliario y Equipo Educativo y Recreativo	10	0	98	98	0%	835.1%
Equipo e Instrumental Médico y de Laboratorio	0	0	0	0		
Vehículos y Equipo de Transporte	0	0	0	0		
Equipo de Defensa y Seguridad	0	0	0	0		
Maquinaria, Otros Equipos y Herramientas	101	168	40	-128	76.1%	-62.2%
Activos Biológicos	0	0	0	0		
Bienes Inmuebles	0	0	0	0		
Activos Intangibles	0	0	0	0		
Inversión Pública	0	0	0	0		
Obra Pública en Bienes de Dominio Público	0	0	0	0		
Obra Pública en Bienes Propios	0	0	0	0		
Proyectos Productivos y Acciones de Fomento	0	0	0	0		
Inversiones Financieras y Otras Provisiones	0	0	0	0		
Inversiones para el Fomento de Actividades Productivas	0	0	0	0		
Acciones y Participaciones de Capital	0	0	0	0		
Compra de Títulos y Valores	0	0	0	0		
Concesión de Préstamos	0	0	0	0		
Inversiones en Fideicomisos, Mandatos y Otros Análogos	0	0	0	0		
Otras Inversiones Financieras	0	0	0	0		

CONSEJO QUINTANARROENSE DE CIENCIA Y TECNOLOGIA

Consejo Quintanarroense de Ciencia y Tecnología ESTADO ANALÍTICO DEL PRESUPUESTO DE EGRESOS CON BASE EN DEVENGADO Clasificación por Objeto del Gasto Ejercicio 2023 comparativo con 2022 (Miles de Pesos)						
Concepto	2022	2023		Variaciones respecto a: Presupuesto Aprobado 2023		Variación Real *
	Devengado	Aprobado	Devengado	Importe	%	%
Participaciones y Aportaciones	0	0	0	0		
Participaciones	0	0	0	0		
Aportaciones	0	0	0	0		
Convenios	0	0	0	0		
Deuda Pública	0	0	0	0		
Amortización de la Deuda Pública	0	0	0	0		
Intereses de la Deuda Pública	0	0	0	0		
Comisiones de la Deuda Pública	0	0	0	0		
Gastos de la Deuda Pública	0	0	0	0		
Costo por Coberturas	0	0	0	0		
Apoyos Financieros	0	0	0	0		
Adeudos de Ejercicios Fiscales Anteriores (ADEFAS)	0	0	0	0		
TOTALES	46,428	37,391	59,958	22,567	60.3%	23.3%

* Factor de deflactación 1.048

Deflactado con el Índice de Precios Promedio del Consumidor del Estado.
Las cifras pueden presentar diferencias por redondeos.

**Consejo Quintanarroense de Ciencia y Tecnología
ESTADO ANALÍTICO DEL PRESUPUESTO DE EGRESOS
CON BASE EN FLUJO DE EFECTIVO**

Clasificación por Objeto del Gasto
Ejercicio 2023 comparativo con 2022
(Miles de Pesos)

Concepto	2022	2023		Variaciones respecto a: Presupuesto Aprobado 2023		Variación Real *
	Pagado	Aprobado	Pagado	Importe	%	%
Servicios Personales	24,719	27,486	24,387	-3,099	11.2%	-5.8%
Remuneraciones al Personal de Carácter Permanente	8,441	8,648	8,194	-454	-5.2%	-7.3%
Remuneraciones al Personal de Carácter Transitorio	734	733	1,281	548	74.7%	66.5%
Remuneraciones Adicionales y Especiales	9,849	11,101	9,516	-1,585	-14.2%	-7.8%
Seguridad Social	1,543	2,100	1,585	-515	-24.5%	-1.9%
Otras Prestaciones Sociales y Económicas	3,653	3,906	3,239	-667	-17.0%	-15.3%
Previsiones	0	411	0	-411	100%	
Pago de Estímulos a Servidores Públicos	499	587	572	-15	-2.5%	9.3%
Materiales y Suministros	1,582	1,166	2,393	1,227	105.2%	44.3%
Materiales de Administración, Emisión de Documentos y Artículos Oficiales	621	558	1,069	511	91.5%	64.2%
Alimentos y Utensilios	134	22	216	194	881.8%	53.8%
Materias Primas y Materiales de Producción y Comercialización	0	0	0	0		
Materiales y Artículos de Construcción y de Reparación	100	159	200	41	25.7%	90.8%
Productos Químicos, Farmacéuticos y de Laboratorio	17	0	0	0		
Combustibles, Lubricantes y Aditivos	670	326	744	418	128.2%	5.9%
Vestuario, Blancos, Prendas de Protección y Artículos Deportivos	39	48	158	110	229.1%	286.5%
Materiales y Suministros para Seguridad	0	0	0	0		
Herramientas, Refacciones y Accesorios Menores	1	53	6	-47	-88.6%	472.5%
Servicios Generales	10,570	6,490	25,262	18,772	289.2%	128.0%
Servicios Básicos	1,528	1,768	1,797	29	1.6%	12.2%
Servicios de Arrendamiento	181	360	428	68	18.8%	125.6%
Servicios Profesionales, Científicos, Técnicos y Otros Servicios	1,963	1,255	3,263	2,008	160%	58.6%
Servicios Financieros, Bancarios y Comerciales	121	192	139	-53	-27.6%	9.6%
Servicios de Instalación, Reparación, Mantenimiento y Conservación	4,077	1,317	12,619	11,302	858.1%	195.3%
Servicios de Comunicación Social y Publicidad	65	0	5,164	5,164	0%	
Servicios de Traslado y Viáticos	774	501	905	404	80.6%	11.5%
Servicios Oficiales	200	0	0	0		
Otros Servicios Generales	1,661	1,097	947	-150	-13.6%	-45.6%
Transferencias, Asignaciones, Subsidios y Otras Ayudas	6,287	1,882	5,521	3,639	193.3%	-16.2
Transferencias Internas y Asignaciones al Sector Público	0	0	0	0		
Transferencias al Resto del Sector Público	0	0	0	0		

CONSEJO QUINTANARROENSE DE CIENCIA Y TECNOLOGIA

Consejo Quintanarroense de Ciencia y Tecnología ESTADO ANALÍTICO DEL PRESUPUESTO DE EGRESOS CON BASE EN FLUJO DE EFECTIVO Clasificación por Objeto del Gasto Ejercicio 2023 comparativo con 2022 (Miles de Pesos)						
Concepto	2022	2023		Variaciones respecto a: Presupuesto Aprobado 2023		Variación Real *
	Pagado	Aprobado	Pagado	Importe	%	%
Subsidios y Subvenciones	0	0	0	0		
Ayudas Sociales	6,287	1,882	5,521	3,639	193.3%	-16.2%
Pensiones y Jubilaciones	0	0	0	0		
Transferencias a Fideicomisos, Mandatos y Otros Análogos	0	0	0	0		
Transferencias a la Seguridad Social	0	0	0	0		
Donativos	0	0	0	0		
Transferencias al Exterior	0	0	0	0		
Bienes Muebles, Inmuebles e Intangibles	111	367	203	-164	44.6%	74.5%
Mobiliario y Equipo de Administración	0	199	85	-114	-57.2%	835.1%
Mobiliario y Equipo Educativo y Recreativo	10	0	98	98	0%	
Equipo e Instrumental Médico y de Laboratorio	0	0	0	0		
Vehículos y Equipo de Transporte	0	0	0	0		
Equipo de Defensa y Seguridad	0	0	0	0		
Maquinaria, Otros Equipos y Herramientas	101	168	40	-128	-76.1%	-62.2%
Activos Biológicos	0	0	0	0		
Bienes Inmuebles	0	0	0	0		
Activos Intangibles	0	0	0	0		
Inversión Pública	0	0	0	0		
Obra Pública en Bienes de Dominio Público	0	0	0	0		
Obra Pública en Bienes Propios	0	0	0	0		
Proyectos Productivos y Acciones de Fomento	0	0	0	0		
Inversiones Financieras y Otras Provisiones	0	0	0	0		
Inversiones para el Fomento de Actividades Productivas	0	0	0	0		
Acciones y Participaciones de Capital	0	0	0	0		
Compra de Títulos y Valores	0	0	0	0		
Concesión de Préstamos	0	0	0	0		
Inversiones en Fideicomisos, Mandatos y Otros Análogos	0	0	0	0		
Otras Inversiones Financieras	0	0	0	0		
Participaciones y Aportaciones	0	0	0	0		
Participaciones	0	0	0	0		
Aportaciones	0	0	0	0		
Convenios	0	0	0	0		
Deuda Pública	0	0	0	0		
Amortización de la Deuda Pública	0	0	0	0		

CONSEJO QUINTANARROENSE DE CIENCIA Y TECNOLOGIA

Consejo Quintanarroense de Ciencia y Tecnología ESTADO ANALÍTICO DEL PRESUPUESTO DE EGRESOS CON BASE EN FLUJO DE EFECTIVO Clasificación por Objeto del Gasto Ejercicio 2023 comparativo con 2022 (Miles de Pesos)						
Concepto	2022	2023		Variaciones respecto a: Presupuesto Aprobado 2023		Variación Real *
	Pagado	Aprobado	Pagado	Importe	%	%
Intereses de la Deuda Pública	0	0	0	0		
Comisiones de la Deuda Pública	0	0	0	0		
Gastos de la Deuda Pública	0	0	0	0		
Costo por Coberturas	0	0	0	0		
Apoyos Financieros	0	0	0	0		
Adeudos de Ejercicios Fiscales Anteriores (ADEFAS)	0	0	0	0		
TOTALES	43,269	37,391	57,766	20,375	54.4%	27.3%

* Factor de deflactación 1.048

Deflactado con el Índice de Precios Promedio del Consumidor del Estado.

Las cifras pueden presentar diferencias por redondeos.

Estado Analítico Del Ejercicio Del Presupuesto De Egresos En Clasificación Por Tipo De Gasto.

Consejo Quintanarroense de Ciencia y Tecnología ESTADO ANALÍTICO DEL PRESUPUESTO DE EGRESOS CON BASE EN DEVENGADO Clasificación Económica Ejercicio 2023 comparativo con 2022 (Miles de Pesos)						
Concepto	2022	2023		Variaciones respecto a: Presupuesto Aprobado 2023		Variación Real *
	Devengado	Aprobado	Devengado	Importe	%	%
Gastos Corrientes	46,317	37,024	59,755	22,731	61.3%	23.1%
Gastos de Capital	111	367	203	-164	-44.6%	74.5%
Amortizaciones de la Deuda y Disminución de Pasivos	0	0	0	0		
Pensiones y Jubilaciones	0	0	0	0		
Participaciones	0	0	0	0		
TOTALES	46,428	37,391	59,958	22,567	60.3%	23.2%

* Factor de deflactación 1.048

Deflactado con el Índice de Precios Promedio del Consumidor del Estado.
Las cifras pueden presentar diferencias por redondeos.

Consejo Quintanarroense de Ciencia y Tecnología ESTADO ANALÍTICO DEL PRESUPUESTO DE EGRESOS CON BASE EN FLUJO DE EFECTIVO Clasificación Económica Ejercicio 2023 comparativo con 2022 (Miles de Pesos)						
Concepto	2022	2023		Variaciones respecto a: Presupuesto Aprobado 2023		Variación Real *
	Pagado	Aprobado	Pagado	Importe	%	%
Gastos Corrientes	43,158	37,024	57,563	20,539	55.4%	27.3%
Gastos de Capital	111	367	203	-164	-44.6%	74.5%
Amortizaciones de la Deuda y Disminución de Pasivos	0	0	0	0		
Pensiones y Jubilaciones	0	0	0	0		
Participaciones	0	0	0	0		
TOTALES	43,269	37,391	57,766	20,375	54.5%	27.4%

* Factor de deflactación 1.048

Deflactado con el Índice de Precios Promedio del Consumidor del Estado.
Las cifras pueden presentar diferencias por redondeos.

CONSEJO QUINTANARROENSE DE CIENCIA Y TECNOLOGIA

Estado Analítico Comparativo Del Ejercicio Del Presupuesto De Egresos En Clasificación Administrativa

<p>Consejo Quintanarroense de Ciencia y Tecnología</p> <p>ESTADO ANALÍTICO DEL PRESUPUESTO DE EGRESOS</p> <p>CON BASE EN DEVENGADO</p> <p>Clasificación Administrativa</p> <p>Ejercicio 2023 comparativo con 2022</p> <p>(Miles de Pesos)</p>						
Concepto	2022	2023		Variaciones respecto a: Presupuesto Aprobado 2023		Variación Real *
	Devengado	Aprobado	Devengado	Importe	%	%
Despacho de la Dirección General	2,131	2,277	2,192	-85	-3.7%	-1.8%
Dirección Jurídica	800	906	811	-95	-10.4%	-3.3%
Dirección de Fomento al Posgrado e Investigación	5,749	3,376	8,141	4,765	141.1%	35.1%
Dirección de Innovación y Vinculación con el sector productivo	3,670	1,460	3,664	2,204	150.9%	-4.7%
Dirección de Administración y Finanzas	3,809	4,165	3,933	-232	5.5%	-1.5%
Dirección Técnica y de Planeación	1,785	1,724	1,530	-194	-11.2%	-18.2%
Dirección Adjunta de Apropiación Social del conocimiento	9,002	1,160	17,411	16,251	1400.9%	84.6%
Dirección de Planetario Yookoolkaab (Chetumal)	3,239	3,417	3,356	-61	1.7%	-1.1%
Dirección de Planetario Kayok (Cancún)	5,482	6,141	6,187	46	0.7%	7.7%
Dirección de promoción y Desarrollo Institucional	2,187	2,590	3,548	958	36.9%	54.8%
Dirección Planetario Sayab	4,320	4,784	4,531	-253	-5.2%	0.1%
Dirección Planetario Chaan Kaan	4,254	5,391	4,654	-737	-13.6%	4.4%
TOTALES	46,428	37,391	59,958	22,567	60.3%	23.2%

* Factor de deflactación 1.048

Deflactado con el Índice de Precios Promedio del Consumidor del Estado.
Las cifras pueden presentar diferencias por redondeos.

<p align="center">Consejo Quintanarroense de Ciencia y Tecnología ESTADO ANALÍTICO DEL PRESUPUESTO DE EGRESOS CON BASE EN FLUJO DE EFECTIVO Clasificación Administrativa Ejercicio 2023 comparativo con 2022 (Miles de Pesos)</p>						
Concepto	2022	2023		Variaciones respecto a: Presupuesto Aprobado 2023		Variación Real *
	Pagado	Aprobado	Pagado	Importe	%	%
Despacho de la Dirección General	2,078	2,277	2,068	-209	9.1%	-5.0%
Dirección Jurídica	743	906	758	-148	-16.3%	-2.7%
Dirección de Fomento al Posgrado e Investigación	5,373	3,376	7,957	4,581	135.6%	41.3%
Dirección de Innovación y Vinculación con el sector productivo	3,011	1,460	3,575	2,115	144.8%	13.3%
Dirección de Administración y Finanzas	3,518	4,165	3,732	433	10.3%	1.2%
Dirección Técnica y de Planeación	1,646	1,724	1,437	-287	-16.6%	-16.7%
Dirección Adjunta de Apropiación Social del conocimiento	8,913	1,160	17,242	16,082	1,386.3%	84.6%
Dirección de Planetario Yookoolkaab (Chetumal)	3,040	3,417	3,133	-284	-8.3%	-1.7%
Dirección de Planetario Kayok (Cancún)	5,067	6,141	5,843	-298	-4.8%	10.0%
Dirección de promoción y Desarrollo Institucional	2,031	2,590	3,409	819	31.6%	60.2%
Dirección Planetario Sayab	4,096	4,784	4,296	-488	-10.2%	0.1%
Dirección Planetario Chaan Kaan	3,753	5,391	4,316	-1,075	-19.9%	9.7%
TOTALES	43,269	37,391	57,766	20,375	54.4%	27.4%

* Factor de deflactación 1.048

Deflactado con el Índice de Precios Promedio del Consumidor del Estado.
Las cifras pueden presentar diferencias por redondeos.

Estado Analítico Del Ejercicio Del Presupuesto De Egresos En Clasificación Funcional

Consejo Quintanarroense de Ciencia y Tecnología ESTADO ANALÍTICO DEL PRESUPUESTO DE EGRESOS CON BASE EN DEVENGADO Clasificación Funcional Ejercicio 2023 comparativo con 2022 (Miles de Pesos)						
Concepto	2022	2023		Variaciones respecto a: Presupuesto Aprobado 2023		Variación Real *
	Devengado	Aprobado	Devengado	Importe	%	%
Gobierno	0	0	0	0		
Legislación	0	0	0	0		
Justicia	0	0	0	0		
Coordinación de la Política de Gobierno	0	0	0	0		
Relaciones Exteriores	0	0	0	0		
Asuntos Financieros y Hacendarios	0	0	0	0		
Seguridad Nacional	0	0	0	0		
Asuntos de Orden Público y de Seguridad Interior	0	0	0	0		
Otros Servicios Generales	0	0	0	0		
Desarrollo Social	0	0	0	0		
Protección Ambiental	0	0	0	0		
Vivienda y Servicios a la Comunidad	0	0	0	0		
Salud	0	0	0	0		
Recreación, Cultura y Otras Manifestaciones Sociales	0	0	0	0		
Educación	0	0	0	0		
Protección Social	0	0	0	0		
Otros Asuntos Sociales	0	0	0	0		
Desarrollo Económico	46,428	37,391	59,958	22,567	60.3%	23.2%
Asuntos Económicos, Comerciales y Laborales en General	0	0	0	0		
Agropecuaria, Silvicultura, Pesca y Caza	0	0	0	0		
Combustibles y Energía	0	0	0	0		
Minería, Manufacturas y Construcción	0	0	0	0		
Transporte	0	0	0	0		
Comunicaciones	0	0	0	0		
Turismo	0	0	0	0		
Ciencia, Tecnología e Innovación	46,428	37,391	59,958	22,567	60.3%	23.2%
Otras Industrias y Otros Asuntos Económicos	0	0	0	0		
Otros	0	0	0	0		
Transacciones de la Deuda Pública / Costo Financiero de la Deuda	0	0	0	0		
Transferencias, Participaciones y Aportaciones entre Diferentes Niveles y Ordenes de Gobierno	0	0	0	0		
Saneamiento del Sistema Financiero	0	0	0	0		
Adeudos de Ejercicios Fiscales Anteriores	0	0	0	0		

CONSEJO QUINTANARROENSE DE CIENCIA Y TECNOLOGIA

TOTALES	46,428	37,391	59,958	22,567	60.3%	23.2%
----------------	---------------	---------------	---------------	---------------	--------------	--------------

* Factor de deflactación 1.048

Deflactado con el Índice de Precios Promedio del Consumidor del Estado.
Las cifras pueden presentar diferencias por redondeos.

Consejo Quintanarroense de Ciencia y Tecnología ESTADO ANALÍTICO DEL PRESUPUESTO DE EGRESOS CON BASE EN FLUJO DE EFECTIVO Clasificación Funcional Ejercicio 2023 comparativo con 2022 (Miles de Pesos)						
Concepto	2022	2023		Variaciones respecto a: Presupuesto Aprobado 2023		Variación Real *
	Pagado	Aprobado	Pagado	Importe	%	%
Gobierno	0	0	0	0		
Legislación	0	0	0	0		
Justicia	0	0	0	0		
Coordinación de la Política de Gobierno	0	0	0	0		
Relaciones Exteriores	0	0	0	0		
Asuntos Financieros y Hacendarios	0	0	0	0		
Seguridad Nacional	0	0	0	0		
Asuntos de Orden Público y de Seguridad	0	0	0	0		
Interior	0	0	0	0		
Otros Servicios Generales	0	0	0	0		
Desarrollo Social	0	0	0	0		
Protección Ambiental	0	0	0	0		
Vivienda y Servicios a la Comunidad	0	0	0	0		
Salud	0	0	0	0		
Recreación, Cultura y Otras Manifestaciones	0	0	0	0		
Sociales	0	0	0	0		
Educación	0	0	0	0		
Protección Social	0	0	0	0		
Otros Asuntos Sociales	0	0	0	0		
Desarrollo Económico	43,269	37,391	57,766	20,375	54.5%	27.4%
Asuntos Económicos, Comerciales y Laborales en General	0	0	0	0		
Agropecuaria, Silvicultura, Pesca y Caza	0	0	0	0		
Combustibles y Energía	0	0	0	0		
Minería, Manufacturas y Construcción	0	0	0	0		
Transporte	0	0	0	0		
Comunicaciones	0	0	0	0		
Turismo	0	0	0	0		
Ciencia, Tecnología e Innovación	43,269	37,391	57,766	20,375	54.5%	27.4%
Otras Industrias y Otros Asuntos Económicos	0	0	0	0		
Otros	0	0	0	0		

CONSEJO QUINTANARROENSE DE CIENCIA Y TECNOLOGIA

Transacciones de la Deuda Pública / Costo Financiero de la Deuda	0	0	0	0		
Transferencias, Participaciones y Aportaciones entre Diferentes Niveles y Ordenes de Gobierno	0	0	0	0		
Sanearamiento del Sistema Financiero	0	0	0	0		
Adeudos de Ejercicios Fiscales Anteriores	0	0	0	0		
TOTALES	43,269	37,391	57,766	20,375	54.5%	27.4%

* Factor de deflactación 1.048

Deflactado con el Índice de Precios Promedio del Consumidor del Estado.
Las cifras pueden presentar diferencias por redondeos.

Estado Analítico De Avance Financiero De Programas Y Proyectos De Inversión.

Consejo Quintanarroense de Ciencia y Tecnología ESTADO ANALÍTICO DE AVANCES FINANCIERO DE PROGRAMAS Y PROYECTOS DE INVERSIÓN Programas y Proyectos de Inversión Del 01 de Enero al 31 de Diciembre de 2023 (Miles de Pesos)								
Programa	Programa Presupuestario / Proyecto	Aprobado	Ampliación (Reducción)	Modificado	Comprometido	Devengado	Pagado	Subejercicio
<div style="font-size: 48px; opacity: 0.5;">No Aplica</div>								