



COLEGIO DE BACHILLERES DEL ESTADO DE QUINTANA ROO

**CONTENIDO.****Introducción.**

- 1 **Estados e Información contable.**
 - 1.1 Estado de Situación Financiera.
 - 1.2 Estado de Actividades.
 - 1.3 Estado de Variación en la Hacienda Pública.
 - 1.4 Estado de Cambios en la Situación Financiera.
 - 1.5 Estado de Flujos de Efectivo.
 - 1.6 Estado Analítico del Activo.
 - 1.7 Estado Analítico de la Deuda y Otros Pasivos.
 - 1.8 Informes sobre Pasivos Contingentes.
 - 1.9 Notas a los Estados Financieros.

- 2 **Estados e Informes presupuestarios.**
 - 2.1 Estado Analítico de Ingresos.
 - 2.2 Estado Analítico del Ejercicio del Presupuesto de Egresos por Clasificación por Objeto del Gasto.
 - 2.3 Estado Analítico del Ejercicio del Presupuesto de Egresos por Clasificación Económica.
 - 2.4 Estado Analítico del Ejercicio del Presupuesto de Egresos por Clasificación Administrativa.
 - 2.5 Estado Analítico del Ejercicio del Presupuesto de Egresos en Clasificación Funcional.
 - 2.6 Análisis de la Información Presupuestaria.

- 3 **Estados e Informes programáticos.**
 - 3.1 Gasto por Categoría Programática.
 - 3.2 Gasto por Programa Presupuestario.
 - 3.3 Indicadores para Resultados.

- 4 **Indicador de Postura Fiscal.**

- 5 **Anexos.**
 - 5.1 Relación de Cuentas Bancarias Productivas Específicas (Recurso Federal).
 - 5.2 Relación de Bienes que Componen el Patrimonio del Ente Público.
 - 5.3 Apéndice Estadístico.



Introducción

El Colegio de Bachilleres del Estado de Quintana Roo (COBAQROO), es un Organismo Público Descentralizado del Gobierno del Estado de Quintana Roo, con personalidad jurídica y patrimonio propios, con domicilio en la Ciudad de Chetumal capital del Estado, de conformidad con el Decreto número 95, emitido por la Honorable II Legislatura Constitucional del Estado de Quintana Roo, el día veintisiete de agosto de mil novecientos ochenta, publicado en el Periódico Oficial del Gobierno del Estado, en fecha treinta de agosto del mismo año.

Misión.-

Formar bachilleres mediante un proceso educativo, certificados bajo estándares internacionales de calidad, favoreciendo el desarrollo de las competencias para la vida y su incorporación a la educación superior.

Visión.-

Año 2017, somos la mejor alternativa de educación media superior en el Estado de Quintana Roo, incorporada al Sistema Nacional de Bachillerato.

Objetivos.-

- Establecer, promover, organizar, administrar y sostener planteles en los lugares del Estado que estime conveniente;
- Impartir educación del tipo medio superior en las distintas modalidades;
- Expedir certificados de estudios y otorgar diplomas y títulos académicos;
- Otorgar o retirar reconocimientos de validez oficial a estudios realizados en los planteles a que se refiere la fracción I del presente artículo, que impartan el mismo tipo de enseñanza y
- Ejercer las demás que le otorguen las diversas normas y lineamientos aplicables.

Somos una institución de educación media superior, que mediante tres modalidades formamos bachilleres que se desarrollan con éxito en el nivel superior, bajo principios y valores socialmente útiles; para ello, asumimos el compromiso de cumplir los requisitos de nuestros clientes, así como los legales y reglamentarios, mejorando continuamente la eficacia.

Para cumplir con la misión del COBAQROO en el ámbito estratégico nacional y el Plan Quintana Roo 2011-2016, se orienta con los objetivos consignados en el eje principal I denominado Quintana Roo Solidario, que considera ofrecer una solución de fondo a las carencias, que sea cercano con los más vulnerables. Que Construya una alianza social permanente que sume la fuerza y voluntad de todos con un solo propósito de combatir la marginación y la desigualdad con una sola visión de superar todo rasgo de pobreza rural y urbana.

Estrategias y Líneas de Acción

Asimismo, la misión se encuentra alineada al Objetivo Estratégico I.5 denominado Educación con Resultados, que considera ofrecer educación de calidad y solidaria, sustentada en valores humanos y cívicos, que permitan el desarrollo integral del ser humano y su entorno, con enfoque de competencias, fortaleciendo el proceso de enseñanza-aprendizaje, la formación continua del docente y una efectiva gestión escolar, con las siguientes estrategias:

- I.5.1.- Ampliar las Oportunidades Educativas con Equidad.
- I.5.2.- Mejora Continua del Sistema Educativo.
- I.5.3.- Fortalecer la Gestión Educativa.
- I.5.4.- Promover la Corresponsabilidad Social en la Educación.
- I.5.5.- Fomento a la Investigación Científica, Tecnológica y a la Innovación.

Las acciones ejecutadas por el COBAQROO en el ejercicio fiscal 2014, se llevaron a cabo tomando en cuenta como metas principales, en los ámbitos sustantivos de su gestión las siguientes:

Para el ejercicio fiscal 2014, el COBAQROO obtuvo ingresos por un monto total de 628,890, miles de pesos, cifra mayor que el año anterior que correspondió al importe de 609,920 miles de pesos, lo que significa un crecimiento porcentual de 3.11 puntos.



Los recursos obtenidos para financiar el gasto e inversiones del COBAQROO en el ejercicio 2014, procedieron esencialmente de las transferencias del Gobierno Federal y Estatal cuyo importe asciende a 594,815 miles de pesos, que representa el 94.58 % del total de los recursos.

De acuerdo con las cifras registradas en los sistemas de contabilidad y presupuesto del COBAQROO (consolidadas, en los estados financieros que se incluyen en el TOMO I del Gobierno del Estado de Quintana Roo) en el ejercicio 2014, el gasto devengado alcanzó la suma de 637,767 miles de pesos, con lo cual se registró un déficit con relación al ingreso de 8,877 miles de pesos.

El contenido del informe se integra en cinco apartados:

El primero, presenta la Información contable del ejercicio que muestra los estados e información financiera; en el segundo apartado se presenta la información presupuestaria de los resultados generales del año en materia de ingreso y gasto público en sus diferentes clasificaciones como son por objeto del gasto, la administrativa, económica, entre otros; el tercer apartado contiene la Información programática y los programas presupuestarios por sector, el cuarto apartado tiene información sobre los Indicadores en donde se presentan la información sobre los indicadores para resultados, así como los ingresos y egresos presupuestarios para obtener el balance primario (Superávit o Déficit) y finalmente se presenta el apartado de los anexos que contiene entre otros la relación de cuentas bancarias específicas (recursos federales) y la relación de bienes que componen el patrimonio del ente público.

La información contable, presupuestal y programática relativa a las operaciones del año 2014, es la que se presenta a través del contenido de este informe anual de la Cuenta Pública y refleja el cumplimiento del compromiso fincado por el COBAQROO por impulsar la modernización y optimización de los recursos presupuestales y financieros, con un enfoque de eficiencia y equilibrio de los ingresos y destino de los gastos, garantizando la transparencia y la rendición de cuentas de los recursos públicos.



1 Estados e Información Contable

1.1 Estado de Situación Financiera

Colegio de Bachilleres del Estado de Quintana Roo					
Estado de Situación Financiera					
Al 31 de diciembre de 2014 y al 31 de diciembre de 2013					
(Miles de pesos)					
Activo	2014	2013	Pasivo	2014	2013
Activo circulante			Pasivo circulante		
Efectivo y equivalentes	66,738	30,787	Cuentas por pagar a corto plazo	147,030	135,29
Derechos a recibir efectivo o equivalentes	4,999	38,063	Documentos por pagar a corto plazo	0	0
Derechos a recibir bienes o servicios	0	33	Porción a corto plazo de la deuda pública a largo plazo	0	0
Inventarios	0	0	Títulos y valores a corto plazo	0	0
Almacenes	0	0	Pasivos diferidos a corto plazo	0	0
Estimación por pérdida o deterioro de activos circulantes	0	0	Fondos y bienes de terceros en garantía y/o administración a corto plazo	176	177
Otros activos circulantes	0	0	Provisiones a corto plazo	0	0
			Otros pasivos a corto plazo	0	0
Total de activos circulantes	71,737	68,883	Total de pasivos circulantes	147,206	135,46
Activo no circulante			Pasivo no circulante		
Inversiones financieras a largo plazo	0	0	Cuentas por pagar a largo plazo	0	0
Derechos a recibir efectivo o equivalentes a largo plazo	0	0	Documentos por pagar a largo plazo	0	0
Bienes inmuebles, infraestructura y construcciones en proceso	83,025	83,025	Deuda pública a largo plazo	0	0
Bienes muebles	99,115	94,164	Pasivos diferidos a largo plazo	0	0
Activos intangibles	0	0	Fondos y bienes de terceros en garantía y/o en administración a largo plazo	0	0
Depreciación, deterioro y amortización acumulada de bienes	0	0	Provisiones a largo plazo	0	0
Activos diferidos	198	191			
Estimación por pérdida o deterioro de activos no circulantes	0	0	Total de pasivos no circulantes	0	0
Otros activos no circulantes	0	0	Total del pasivo	147,206	135,46
			Hacienda pública/patrimonio contribuido	182,141	177,18
			Aportaciones	182,141	9
			Donaciones de capital	0	0
			Actualización de la hacienda pública/patrimonio	0	0
			Hacienda pública/patrimonio generado	-75,272	66,395
			Resultados del ejercicio (Ahorro/desahorro)	-8,877	19,609
			Resultados de ejercicios anteriores	-66,395	46,786
			Revalúos	0	0
			Reservas	0	0
			Rectificaciones de resultados de ejercicios anteriores	0	0
			Exceso o insuficiencia en la actualización de la hacienda pública/patrimonio	0	0
			Resultado por posición monetaria	0	0
			Resultado por tenencia de activos no monetarios	0	0
Total de activos no circulante	182,33	177,38	Total hacienda pública/patrimonio	106,869	4
Total del activo	254,07	246,26	Total del pasivo y hacienda pública/patrimonio	254,075	246,26
	5	3			3

Bajo protesta de decir verdad declaramos que los Estados Financieros y sus notas, son razonablemente correctos y son responsabilidad del emisor.

Licda. María Carolina Sauri Escalante
Jefe del Departamento de Recursos Financieros

Licdo. Felipe de Jesús Criollo Rivero
Director Administrativo

Q.F.B. Juan Carlos Azueta Cárdenas
Director General.



1.2 Estado de Actividades

Colegio de Bachilleres del Estado de Quintana Roo		
Estado de Actividades		
Del 1 de enero al 31 de diciembre de 2014 y año fiscal de 2013		
(Miles de pesos)		
Concepto	2014	2013
INGRESOS Y OTROS BENEFICIOS		
Ingresos de la gestión:	31,894	32,754
Impuestos	0	0
Cuotas y aportaciones de seguridad social	0	0
Contribuciones de mejoras	0	0
Derechos	0	0
Productos de tipo corriente ¹	0	0
Aprovechamientos de tipo corriente	0	0
Ingresos por venta de bienes y servicios	31,894	32,754
Ingresos no comprendidos en las fracciones de la ley de ingresos causados en ejercicios fiscales anteriores pendientes de liquidación o pago	0	0
Participaciones, aportaciones, transferencias, asignaciones, subsidios y otras ayudas	594,815	572,991
Participaciones y aportaciones	0	0
Transferencia, asignaciones, subsidios y otras ayudas	594,815	572,991
Otros ingresos y beneficios	2,181	4,175
Ingresos financieros	0	0
Incremento por variación de inventarios	0	0
Disminución del exceso de estimaciones por pérdida o deterioro u obsolescencia	0	0
Disminución del exceso de provisiones	0	0
Otros ingresos y beneficios varios	2,181	4,175
Total de ingresos y otros beneficios	628,890	609,920
GASTOS Y OTRAS PÉRDIDAS		
Gastos de funcionamiento	631,482	615,939
Servicios personales	578,582	568,929
Materiales y suministros	9,817	8,151
Servicios generales	43,083	38,859
Transferencia, asignaciones, subsidios y otras ayudas	1,333	2,480
Transferencias internas y asignaciones al sector público	0	0
Transferencias al resto del sector público	0	0
Subsidios y subvenciones	1,333	2,480
Ayudas sociales	0	0
Pensiones y jubilaciones	0	0
Transferencias a fideicomisos, mandatos y contratos análogos	0	0
Transferencias a la seguridad social	0	0
Donativos	0	0
Transferencias al exterior	0	0
Participaciones y aportaciones	0	0
Participaciones	0	0
Aportaciones	0	0
Convenios	0	0
Intereses, comisiones y otros gastos de la deuda pública	0	0
Intereses de la deuda pública	0	0
Comisiones de la deuda pública	0	0
Gastos de la deuda pública	0	0
Costo por coberturas	0	0
Apoyos financieros	0	0
Otros gastos y pérdidas extraordinarias	4,952	11,110
Estimaciones, depreciaciones, deterioros, obsolescencia y amortizaciones	0	0
Provisiones	0	0
Disminución de inventarios	0	0
Aumento por insuficiencia de estimaciones por pérdida o deterioro y obsolescencia	0	0
Aumento por insuficiencia de provisiones	0	0
Otros gastos	4,952	11,110
Inversión pública	0	0
Inversión pública no capitalizable	0	0
Total de gastos y otras pérdidas	637,767	629,529
RESULTADOS DEL EJERCICIO (AHORRO/DESAHORRO)	-8,877	-19,609

¹ No se incluyen: utilidad e intereses. Por regla de presentación se revelan como ingresos financieros

Bajo protesta de decir verdad declaramos que los Estados Financieros y sus notas, son razonablemente correctos y son responsabilidad del emisor.

Licda. María Carolina Sauri Escalante
Jefe del Departamento de Recursos Financieros

Licdo. Felipe de Jesús Criollo Rivero
Director Administrativo

Q.F.B. Juan Carlos Azueta Cárdenas
Director General.



1.3 Estado de Variación en la Hacienda Pública

Colegio de Bachilleres del Estado de Quintana Roo Estado de Variación en la Hacienda Pública Del 1 de enero al 31 de diciembre de 2014 y año fiscal de 2013 (Miles de pesos)					
Concepto	Hacienda pública/patrimonio contribuido	Hacienda pública/patrimonio generado de ejercicio anteriores	Hacienda pública/patrimonio generado del ejercicio	Ajustes por cambios de valor	Total
Rectificaciones de resultados de ejercicios anteriores	0	-14	0	0	-14
Patrimonio neto inicial ajustado del ejercicio	177,189	0	0	0	177,189
Aportaciones	177,189	0	0	0	177,189
Donaciones de capital	0	0	0	0	0
Actualización de la hacienda pública/patrimonio	0	0	0	0	0
Variaciones de la hacienda pública/patrimonio neto del ejercicio	0	-46,772	-19,609	0	-66,381
Resultados del ejercicio (ahorro/desahorro)	0	0	-19,609	0	-19,609
Resultados de ejercicios anteriores	0	-46,772	0	0	-46,772
Revalúos	0	0	0	0	0
Reservas	0	0	0	0	0
Hacienda pública/patrimonio neto final del ejercicio 2013	177,189	-46,786	-19,609	0	110,794
Cambios en la hacienda pública/patrimonio neto del ejercicio 2014	4,952	0	0	0	4,952
Aportaciones	4,952	0	0	0	4,952
Donaciones de capital	0	0	0	0	0
Actualización de la hacienda pública/patrimonio	0	0	0	0	0
Variaciones de la hacienda pública/patrimonio neto del ejercicio	0	-19,609	10,732	0	-8,877
Resultados del ejercicio (ahorro/desahorro)	0	0	-8,877	0	-8,877
Resultados de ejercicios anteriores	0	-19,609	19,609	0	0
Revalúos	0	0	0	0	0
Reservas	0	0	0	0	0
Saldo neto en la hacienda pública/patrimonio 2014	182,141	-66,395	-8,877	0	106,869

Bajo protesta de decir verdad declaramos que los Estados Financieros y sus notas, son razonablemente correctos y son responsabilidad del emisor.

Licda. María Carolina Sauri Escalante
Jefe del Departamento de Recursos Financieros

Licdo. Felipe de Jesús Criollo Rivero
Director Administrativo

Q.F.B. Juan Carlos Azueta Cárdenas
Director General.



COLEGIO DE BACHILLERES DEL ESTADO DE QUINTANA ROO

1.4 Estado de Cambios en la Situación Financiera

1.5

Colegio de Bachilleres del Estado de Quintana Roo Estado de Cambios en la Situación Financiera Del 1 de enero al 31 de diciembre de 2014 (Miles de pesos)		
	Origen	Aplicación
Activo		
Activo circulante	33,097	35,951
Efectivo y equivalentes	0	35,951
Derechos a recibir efectivo o equivalentes	33,064	0
Derechos a recibir bienes o servicios	33	0
Inventarios	0	0
Almacenes	0	0
Estimación por pérdida o deterioro de activos circulantes	0	0
Otros activos circulantes	0	0
Activo no circulante	0	4,959
Inversiones financieras a largo plazo	0	0
Derechos a recibir efectivo o equivalentes a largo plazo	0	0
Bienes inmuebles, infraestructura y construcciones en proceso	0	0
Bienes muebles	0	4,952
Activos intangibles	0	7
Depreciación, deterioro y amortización acumulada de bienes	0	0
Activos diferidos	0	0
Estimación por pérdida o deterioro de activos no circulantes	0	0
Otros activos no circulantes	0	0
Pasivo		
Pasivo circulante	11,738	1
Cuentas por pagar a corto plazo	11,738	0
Documentos por pagar a corto plazo	0	0
Porción a corto plazo de la deuda pública a largo plazo	0	0
Títulos y valores a corto plazo	0	0
Pasivos diferidos a corto plazo	0	0
Fondos y bienes de terceros en garantía y/o administración a corto plazo	0	1
Provisiones a corto plazo	0	0
Otros pasivos a corto plazo	0	0
Pasivo no circulante	0	0
Cuentas por pagar a largo plazo	0	0
Documentos por pagar a largo plazo	0	0
Deuda pública a largo plazo	0	0
Pasivos diferidos a largo plazo	0	0
Fondos y bienes de terceros en garantía y/o en administración a largo plazo	0	0
Provisiones a largo plazo	0	0
Hacienda pública/patrimonio		
Hacienda pública/patrimonio contribuido	4,952	0
Aportaciones	4,952	0
Donaciones de capital	0	0
Actualización de la hacienda pública/patrimonio	0	0
Hacienda pública/patrimonio generado	10,732	19,608
Resultados del ejercicio (ahorro/desahorro)	10,732	0
Resultados de ejercicios anteriores	0	19,608
Revalúos	0	0
Reservas	0	0
Rectificaciones de resultados de ejercicios anteriores	0	0
Exceso o insuficiencia en la actualización de la hacienda pública/patrimonio	0	0
Resultado por posición monetaria	0	0
Resultado por tenencia de activos no monetarios	0	0

Bajo protesta de decir verdad declaramos que los Estados Financieros y sus notas, son razonablemente correctos y son responsabilidad del emisor.

Licda. María Carolina Sauri Escalante
Jefe del Departamento de Recursos Financieros

Licdo. Felipe de Jesús Criollo Rivero
Director Administrativo

Q.F.B. Juan Carlos Azueta Cárdenas
Director General.



1.5 Estado de Flujos de Efectivo

Colegio de Bachilleres del Estado de Quintana Roo Estado de Flujos de Efectivo Del 1 de enero al 31 de diciembre de 2014 y año fiscal de 2013 (Miles de pesos)		
Concepto	2014	2013
Flujos de efectivo de las actividades de operación		
Origen	628,890	609,920
Impuestos	0	0
Cuotas y aportaciones de seguridad social	0	0
Contribuciones de mejoras	0	0
Derechos	0	0
Productos de tipo corriente	0	0
Aprovechamientos de tipo corriente	0	0
Ingresos por venta de bienes y servicios	31,894	32,754
Ingresos no comprendidos en las fracciones de la ley de ingresos causados en ejercicios fiscales anteriores pendientes de liquidación o pago	0	0
Participaciones y aportaciones	0	0
Transferencias, asignaciones y subsidios y otras ayudas	594,815	572,991
Otros orígenes de operación	2,181	4,175
Aplicación	637,767	629,529
Servicios personales	578,582	568,929
Materiales y suministros	9,817	8,151
Servicios generales	43,083	38,859
Transferencias internas y asignaciones al sector público	0	0
Transferencias al resto del sector público	0	0
Subsidios y subvenciones	1,333	2,480
Ayudas sociales	0	0
Pensiones y jubilaciones	0	0
Transferencias a fideicomisos, mandatos y contratos análogos	0	0
Transferencias a la seguridad social	0	0
Donativos	0	0
Transferencias al exterior	0	0
Participaciones	0	0
Aportaciones	0	0
Convenios	0	0
Otras aplicaciones de operación	4,952	11,110
Flujos netos de efectivo por actividades de operación	-8,877	-19,609
Flujos de efectivo de las actividades de inversión		
Origen	0	-14
Bienes inmuebles, infraestructura y construcciones en proceso	0	0
Bienes muebles	4,952	11,110
Otros orígenes de inversión	-4,952	-11,124
Aplicación	0	0
Bienes inmuebles, infraestructura y construcciones en proceso	0	0
Bienes muebles	0	0
Otras aplicaciones de inversión	0	0
Flujos netos de efectivo por actividades de inversión	0	-14
Flujo de efectivo de las actividades de financiamiento		
Origen	44,835	58,260
Endeudamiento neto	0	0
Interno	0	0
Externo	0	0
Otros Orígenes de Financiamiento	44,835	58,260
Aplicación	7	8,114
Servicios de la deuda	0	0
Interno	0	0
Externo	0	0
Otras aplicaciones de financiamiento	7	8,114
Flujos netos de efectivo por actividades de financiamiento	44,828	50,146
Incremento/disminución neta en el efectivo y equivalentes al efectivo	35,951	30,523
Efectivo y equivalentes al efectivo al inicio del ejercicio	30,787	264
Efectivo y equivalentes al efectivo al final del ejercicio	66,738	30,787

Bajo protesta de decir verdad declaramos que los Estados Financieros y sus notas, son razonablemente correctos y son responsabilidad del emisor.

Licda. María Carolina Sauri Escalante
Jefe del Departamento de Recursos Financieros

Licdo. Felipe de Jesús Criollo Rivero
Director Administrativo

Q.F.B. Juan Carlos Azueta Cárdenas
Director General.



1.6 Estado Análítico del Activo

Colegio de Bachilleres del Estado de Quintana Roo					
Estado Análítico del Activo					
Del 1 de enero al 31 de diciembre de 2014					
(Miles de pesos)					
Concepto	Saldo Inicial	Cargos del Periodo	Abonos del Periodo	Saldo Final	Variación del Periodo
ACTIVO	246,263	2,930,661	2,922,849	254,075	7,812
Activo circulante	68,883	2,925,703	2,922,849	71,737	2,854
Efectivo y equivalentes	30,787	2,762,902	2,726,951	66,738	35,951
Derechos a recibir efectivo o equivalentes	38,063	162,787	195,851	4,999	-33,064
Derechos a recibir bienes o servicios	33	14	47	0	-33
Inventarios	0	0	0	0	0
Almacenes	0	0	0	0	0
Estimación por pérdida o deterioro de activos circulantes	0	0	0	0	0
Otros activos circulantes	0	0	0	0	0
Activo no circulante	177,380	4,958	0	182,338	4,958
Inversiones financieras a largo plazo	0	0	0	0	0
Derechos a recibir efectivo o equivalentes a largo plazo	0	0	0	0	0
Bienes inmuebles, infraestructura y construcciones en proceso	83,025	0	0	83,025	0
Bienes muebles	94,164	4,951	0	99,115	4,951
Activos intangibles	0	0	0	0	0
Depreciación, deterioro y amortización acumulada de bienes	0	0	0	0	0
Activos diferidos	191	7	0	198	7
Estimación por pérdida o deterioro de activos no circulantes	0	0	0	0	0
Otros activos no circulantes	0	0	0	0	0

Bajo protesta de decir verdad declaramos que los Estados Financieros y sus notas, son razonablemente correctos y son responsabilidad del emisor.

Licda. María Carolina Sauri Escalante
Jefe del Departamento de Recursos Financieros

Licdo. Felipe de Jesús Criollo Rivero
Director Administrativo

Q.F.B. Juan Carlos Azueta Cárdenas
Director General.



1.7 Estado Análítico de la Deuda y Otros Pasivos

Colegio de Bachilleres del Estado de Quintana Roo Estado Análítico de la Deuda y Otros Pasivos Del 1 de enero al 31 de diciembre de 2014 (Miles de pesos)				
Denominación de las Deudas	Moneda de Contratación	Institución o País Acreedor	Saldo Inicial del Periodo	Saldo Final del Periodo
DEUDA PÚBLICA				
Corto plazo				
Deuda interna			0	0
Instituciones de crédito			0	0
Títulos y valores			0	0
Arrendamientos financieros			0	0
Deuda externa			0	0
Organismos financieros internacionales			0	0
Deuda bilateral			0	0
Títulos y valores			0	0
Arrendamientos financieros			0	0
Subtotal corto plazo			0	0
Largo plazo				
Deuda interna			0	0
Instituciones de crédito			0	0
Títulos y valores			0	0
Arrendamientos financieros			0	0
Deuda externa			0	0
Organismos financieros internacionales			0	0
Deuda bilateral			0	0
Títulos y valores			0	0
Arrendamientos financieros			0	0
Subtotal largo plazo			0	0
Otros pasivos	Nacional	N/A	135,469	147,206
Total deuda y otros pasivos			135,469	147,206

Bajo protesta de decir verdad declaramos que los Estados Financieros y sus notas, son razonablemente correctos y son responsabilidad del emisor.

Licda. María Carolina Sauri Escalante
Jefe del Departamento de Recursos Financieros

Licdo. Felipe de Jesús Criollo Rivero
Director Administrativo

Q.F.B. Juan Carlos Azueta Cárdenas
Director General.



1.8 Informe sobre Pasivos Contingentes

Al 31 de diciembre de 2014, el Colegio de Bachilleres del Estado de Quintana Roo no cuenta con Pasivos Contingentes, por lo que este informe no aplica para el ente público.

Bajo protesta de decir verdad declaramos que los Estados Financieros y sus notas, son razonablemente correctos y son responsabilidad del emisor.

Licda. María Carolina Sauri Escalante
Jefe del Departamento de Recursos Financieros

Licdo. Felipe de Jesús Criollo Rivero
Director Administrativo

Q.F.B. Juan Carlos Azueta Cárdenas
Director General.



1.9 Notas a los Estados Financieros

I. Notas de gestión administrativa

1) Constitución e Historia

Mediante Decreto número 95, publicado el 30 de agosto de 1980 en el Periódico Oficial del Gobierno del Estado de Quintana Roo, se crea el Colegio de Bachilleres del Estado de Quintana Roo (el Colegio), como Organismo Público Descentralizado del Gobierno del Estado, con personalidad jurídica y patrimonio propio, con domicilio en la ciudad de Chetumal, Quintana Roo.

2) Organización y objeto social

a) Objeto Social y atribuciones

El Colegio, tiene por objeto impartir la educación correspondiente al tipo medio superior.

El Colegio, tiene las siguientes atribuciones:

- Establecer, promover, organizar, administrar y sostener planteles en los lugares del Estado que estime conveniente.
- Impartir educación del tipo medio superior, en las distintas modalidades.
- Expedir certificados de estudios y otorgar diplomas y títulos académicos.
- Otorgar o retirar reconocimientos de validez oficial a estudios realizados en los planteles a que se refiere la fracción I del presente artículo, que impartan el mismo tipo de enseñanza; y
- Ejercer las demás que le otorguen las diversas normas y lineamientos aplicables.

b) Ejercicio fiscal

Las cifras que se presentan en los estados financieros y presupuestarios corresponden al 31 de diciembre de 2014.

c) Régimen Jurídico

Por ser un organismo descentralizado, no es contribuyente del Impuesto Sobre la Renta (ISR), al estar contemplada dentro del Título III de la Ley de ISR denominado del Régimen de las personas morales con fines no lucrativos, así como tampoco es contribuyente del Impuesto Empresarial a Tasa única (IETU) y no está obligado al pago de la Participación de los Trabajadores en la Utilidades (PTU).

d) Estructura organizacional

El Colegio se integra por los siguientes órganos de Gobierno y Administración:

- I.- Una H. Junta Directiva.
- II.- Un Director General, y
- III.- Un Consejo Consultivo de Directores.

3) Bases de preparación de los estados financieros

El 31 de diciembre de 2008, se publicó en el Diario Oficial de la Federación la Ley General de Contabilidad Gubernamental (LGCG), que entró en vigor el 1° de enero de 2009. Dicha Ley tiene observancia obligatoria para los poderes Ejecutivo, Legislativo y Judicial de la Federación, los Estados y el Distrito Federal; los ayuntamientos de los municipios; los órganos político-administrativos de las demarcaciones territoriales del Distrito Federal; las entidades de la administración pública paraestatal, ya sean federales, estatales o municipales y los órganos autónomos federales y estatales.

La Ley tiene por objeto establecer los criterios generales que regirán la contabilidad gubernamental y la emisión de la información financiera de los entes públicos, con la finalidad de lograr la armonización contable a nivel nacional, para lo cual fue creado el Consejo Nacional de Armonización Contable (CONAC) como órgano de coordinación para la armonización de la contabilidad gubernamental, el cual tiene por objeto la emisión de las normas contables y las disposiciones presupuestales que se aplicarán para la generación de información financiera y presupuestal que emitirán los entes públicos.



En 2009, 2010, 2011, 2012, 2013 y 2014, el CONAC emitió diversas disposiciones regulatorias en materia de contabilidad gubernamental y presupuestal, en las cuales se establecieron diversas fechas para el inicio de su aplicación efectiva.

Con la finalidad de dar cumplimiento al objetivo de la armonización contable y establecer los ejercicios sociales en que tendrá aplicación efectiva el conjunto de normas aplicables, el 15 de diciembre de 2010 el CONAC emitió el Acuerdo de Interpretación sobre las obligaciones establecidas en los artículos transitorios de la LGCG, en la cual interpretó que las entidades paraestatales de las entidades federativas tienen la obligación, a partir del 1 de enero de 2012, de realizar registros contables con base acumulativa, apejándose al marco conceptual y a los postulados básicos de contabilidad gubernamental, así como a las normas y metodologías que establezcan los momentos contables, los clasificadores y los manuales de contabilidad gubernamental armonizados y de acuerdo con las respectivas matrices de conversión con las características señaladas en los artículos 40 y 41 de la LGCG.

Derivado de lo anterior, los estados financieros y las notas del Colegio se realizan de acuerdo a la normatividad aplicable.

Los postulados básicos de contabilidad gubernamental aprobados por el Consejo Nacional de Armonización Contable, se enlistan a continuación:

Postulados Básicos de Contabilidad Gubernamental
Sustancia económica
Entes públicos
Existencia permanente
Revelación suficiente
Importancia relativa
Registro e integración presupuestaria
Consolidación de la información financiera
Devengo contable
Valuación
Dualidad económica
Consistencia

4) Políticas contables significativas

De conformidad con el marco normativo en materia contable y financiera aplicable al Colegio por virtud de su constitución jurídica, a continuación se revelan las principales políticas contables, sobre las cuales se preparan los estados financieros que se acompañan:

a) Moneda en los estados financieros

Los estados financieros y notas, incluyen saldos y transacciones en pesos. Asimismo las cifras que se incluyen han sido determinadas sobre los valores históricos originales, sin reconocer los efectos de la inflación.

b) Base acumulativa y de devengo contable

La contabilización de las operaciones se realiza sobre una base acumulativa, aplicando el postulado básico de contabilidad gubernamental denominado devengo contable, lo que significa que los ingresos se reconocen en la contabilidad cuando existe jurídicamente el derecho al cobro y los gastos en la fecha de su realización, en ambos casos independientemente de la fecha de pago.

c) Efectivo y equivalentes de efectivo

Son los recursos a corto plazo de gran liquidez que son fácilmente convertibles en importes determinados de efectivo, se encuentra representado principalmente por efectivo en cuentas bancarias.

El efectivo se valúa a su valor nominal. Los rendimientos que se generan se reconocen en la cuenta de Otros ingresos y beneficios.

d) Derechos a recibir efectivo y equivalentes

Representan los derechos de cobro originados en el desarrollo de las actividades del ente público, de los cuales se espera recibir una contraprestación representada en recursos, bienes o servicios; en un plazo menor o igual a doce meses.

Se presentan a su valor de realización.



- e) **Bienes inmuebles**
Los edificios, se registran a su costo de adquisición o de construcción, ya se tiene el programa informático y la base de datos de los bienes y se está en proceso de aplicar la depreciación.
- f) **Bienes muebles**
Las inversiones en bienes muebles son registradas a su costo de adquisición, incluye el Impuesto al Valor Agregado en el período en que ocurre. El Colegio aún no registra la depreciación de los bienes, ya se tiene el programa informático y la base de datos de los bienes y se está en proceso de aplicar la depreciación.
- g) **Cuentas por pagar a corto plazo**
Corresponde a obligaciones pendientes de pago al cierre del ejercicio, proveniente de operaciones realizadas.
- h) **Indemnizaciones al Personal**
De acuerdo con la Ley Federal del Trabajo, se tiene una responsabilidad por indemnizaciones a los trabajadores que sean despedidos en ciertas condiciones, el estado de situación financiera no incluye una reserva para cubrir esta contingencia.
- i) **Primas de antigüedad**
Las Primas de Antigüedad se registran directamente a los resultados en el ejercicio en que se paguen.
- j) **Obtención de ingresos**
El Colegio recibe principalmente recursos por las transferencias que le realiza del Gobierno Federal y Estatal.
- 5) **Fideicomisos, Mandatos y Análogos**
El Colegio no posee ni maneja fideicomisos, Mandatos o análogos.
- 6) **Información de la Deuda y el Reporte Analítico de la Deuda**
El Colegio no tiene deuda pública.
- 7) **Calificaciones Otorgadas**
El Colegio no ha realizado transacciones con las entidades bancarias que requieran calificación crediticia.
- 8) **Procesos de Mejora**
El Colegio está en proceso de implantar un nuevo sistema informático contable que permita el registro contable y presupuestal de manera más completa y efectiva, conforme a los lineamientos del CONAC.
- 9) **Eventos Posteriores al Cierre**
El Colegio informa que no hubieron hechos ocurridos después de la fecha de los estados financieros que le afecten económicamente y que no se conocían a la fecha de cierre.
- 10) **Partes Relacionadas**
El Colegio no tiene partes relacionadas que pudieran ejercer influencia significativa en sus decisiones financieras y operativas.



II. Notas de desglose

I.I Información contable

1) Notas al estado de situación financiera

Activo

a) Efectivos y equivalentes:

Este rubro se encuentra integrado por las siguientes cuentas:

CONCEPTO	Diciembre 2014	Diciembre 2013
	Importe	
Bancos	182	134
Inversiones temporales	66,556	30,653
Total	66,738	30,787

La cuenta de bancos se integra como sigue:

CONCEPTO	Diciembre 2014	Diciembre 2013
	Importe	
SERFIN CTA. 65500544236	39	30
SERFIN CTA. 65500544219	4	4
SERFIN CTA. 65500544222	2	9
SERFIN CTA. 65501822064	6	6
BANCOMER 159518525	14	20
BANCOMER CTA. 0185521483	15	0
SERFIN CTA. 65503033917	68	62
SANTANDER PAAGES CTA. 65504488699	5	0
SANTANDER CTA. 65504410625	27	0
CANCUN UNO SANTANDER 65500548178	2	3
TOTAL	182	134

La cuenta de Inversiones Temporales se integra como sigue:

CONCEPTO	Diciembre 2014
	Importe
Recurso federal	64,038
Recursos donativos	132
Ingresos propios 2	2,386
Total	66,556

b) Derechos a recibir efectivo o equivalentes

Este rubro se encuentra integrado por las siguientes cuentas:

CONCEPTO	Diciembre 2014	Diciembre 2013
	Importe	
DEUDORES DIVERSOS	180	890
MINISTRACION DE PLANTELES	68	6
SUBSIDIO AL EMPLEO	7	11
SUBSIDIO PENDIENTE DE RECIBIR	4,744	37,156
TOTAL	4,999	38,063



La cuenta de Deudores Diversos se integra como sigue:

CONCEPTO	Diciembre 2014
	Importe
Prepa abierta Cancún	45
CSAI Chetumal	20
Candido González R.	18
Ingrid Ballote Ruiz	13
Otros deudores diversos	84
Total	180

La cuenta de Ministración de Planteles se integra como sigue:

CONCEPTO	Diciembre 2014
	Importe
EMSaD PUERTO MORELOS	50
PLANTEL CANCUN TRES	10
EMSaD X-PICHIL	2
OTROS PLANTELES	6
TOTAL	68

La cuenta de Subsidio al Empleo se integra como sigue:

CONCEPTO	Diciembre 2014
	Importe
Subsidio al empleo	7
Total	7

La cuenta de Subsidio Pendiente de Recibir se integra como sigue:

CONCEPTO	Diciembre 2014
	Importe
Subsidio estatal pendiente de recibir	4,744
Total	4,744

c) Derechos a recibir bienes y servicios

Este rubro se encuentra integrado por la cuenta de Anticipo a Proveedores la cual no tuvo saldo al final del ejercicio.

d) Bienes Inmuebles, Infraestructura y Construcción en Proceso

Este rubro se encuentra integrado por la cuenta de Edificios, Instalaciones y Terrenos:

CONCEPTO	Diciembre 2014
	Importe
Plantel Cancún dos	10,611
Plantel Chetumal dos	6,665
Plantel Cancún 3 Bonfil	7,473
Plantel Carlos a. Madrazo	5,977
Plantel Playa del Carmen	5,740
Otros planteles	46,559
Total	83,025



e) Bienes muebles

Este rubro se encuentra integrado por las siguientes cuentas:

CONCEPTO	Diciembre 2014	Diciembre 2013
	Importe	
Mobiliario y equipo de aulas	7,609	6,325
Mobiliario y equipo de tall.de laborat.	9,142	9,142
Mobiliario y equipo de audiovisual	4,297	4,075
Mobiliario y equipo de oficina	16,255	16,240
Mobiliario y equipo de bibliotecas	240	240
Mobiliario. Y equipo de transporte	10,566	10,541
Mobiliario y equipo de servicio	3,610	3,480
Mobiliario y equipo de computo	47,396	44,121
TOTAL	99,115	94,164

f) Activos Diferidos

Este rubro se encuentra integrado por la cuenta de Depósitos en Garantía:

CONCEPTO	Diciembre 2014
	Importe
Comisión Federal de Electricidad	59
Radiomovil Dipsa, S.A	13
Pedro Martínez Torres	18
Jorge Eduardo Zogby ch.	16
María Genoveva Martínez	28
Otros depósitos en garantía	64
TOTAL	198

**Pasivo****g) Cuentas por pagar a corto plazo**

Este rubro se encuentra integrado por las siguientes cuentas:

CONCEPTO	Diciembre 2014	Diciembre 2013
	Importe	
Proveedores	6,603	11,101
Acreedores diversos	140,427	124,191
Total	147,030	135,292

La cuenta de Proveedores se integra como sigue:

CONCEPTO	Diciembre 2014
	Importe
Gerardo Enrique López	3,100
Christian José Rendón	1,284
Vicmar De Chetumal S.C	937
Metlife Mexico S.A.	206
Comunicaciones Y Soluc	173
Otros Proveedores	903
TOTAL	6,603

La cuenta de Acreedores Diversos se integra como sigue:

CONCEPTO	Diciembre 2014
	Importe
CONSAR	65,088
I.S.R. Sueldos Y Salar	22,903
Prov.Aguinaldo	18,540
Sria.Hacienda Prov.Imp	12,846
Gobierno Estado Estim	5,831
Otros Acreedores	15,219
TOTAL	140,427

h) Fondos y Bienes de Terceros en Garantía y/o Administración a Corto Plazo

Este rubro se encuentra integrado por la cuenta de Fondo de Garantía:

CONCEPTO	Diciembre 2014
	IMPORTE
Plantel Cancún dos	30
Plantel Playa del Carm	24
Cancún uno	23
Otros planteles	99
TOTAL	176

2) **Notas al estado de actividades**a) **Ingresos de la gestión**

Los ingresos están integrados de la siguiente manera:

CONCEPTO	2014	
		Importe
Ingresos por Venta de Bienes y Servicios	\$	31,894
Transferencias, Asignaciones Subsidios y Otras Ayudas		594,815
Otros Ingresos y Beneficios Varios		2,181
Total de Ingresos		628,890

b) **Gastos y Otras Pérdidas**

Los gastos al mes de diciembre se integran como sigue:

CONCEPTO	2014	
		IMPORTE
Servicios Personales		578,582
Materiales y Suministro		9,817
Servicios Generales		43,083
Subsidios y Subvenciones		1,333
Otros Gastos (Bienes Muebles e Inmuebles)		4,952
Total de Gastos y Otras Pérdidas		637,767

c) **Conciliación entre los ingresos presupuestarios y contables, así como entre los egresos presupuestarios y los gastos contables**

La conciliación se presenta atendiendo a lo dispuesto por el Acuerdo por el que se emite el formato de conciliación entre los ingresos presupuestarios y contables, así como entre los egresos presupuestarios y los gastos contables.

Conciliación entre los Ingresos Presupuestarios y Contables Correspondiente del 01 de enero al 31 de diciembre de 2014 (Miles de pesos)		
1. Ingresos Presupuestarios		628,890
2. Más ingresos contables no presupuestarios		0
Incremento por variación de inventarios	0	
Disminución exceso de estim. por pérdida o deterioro u obsolescencia	0	
Disminución del exceso de provisiones	0	
Otros ingresos y beneficios varios	0	
Otros ingresos contables no presupuestarios	0	
3. Menos ingresos presupuestarios no contables		0
Productos de capital	0	
Aprovechamientos capital	0	
Ingresos derivados de financiamientos	0	
Otros Ingresos presupuestarios no contables	0	
4. Ingresos Contables		628,890



Conciliación entre los Egresos Presupuestarios y Contables Correspondiente del 01 de enero al 31 de diciembre de 2014 (Miles de pesos)	
1. Total de egresos (presupuestarios)	637,767
2. Menos egresos presupuestarios no contables	0
Mobiliario y equipo de administración	0
Mobiliario y equipo educacional y recreativo	0
Equipo e instrumental médico y de laboratorio	0
Vehículos y equipo de transporte	0
Equipo de defensa y seguridad	0
Maquinaria, otros equipos y herramientas	0
Activos biológicos	0
Bienes inmuebles	0
Activos intangibles	0
Obra pública en bienes propios	0
Compra de títulos y valores	0
Provisiones para contingencias y otras erogaciones especiales	0
Adeudos de ejercicios fiscales anteriores (ADEFAS)	0
Otros Egresos Presupuestales No Contables	0
3. Más gastos contables no presupuestales	0
Estimaciones, depreciaciones, deterioros, obsolescencia y amortizaciones	0
Provisiones	0
Disminución de inventarios	0
Aumento por insuficiencia de estimaciones por pérdida o deterioro u obsolescencia	0
Aumento por insuficiencia de provisiones	0
Otros Gastos	0
Otros Gastos Contables No Presupuestales	0
4. Total de Gasto Contable	637,767



3) Notas al Estado De Variaciones en la Hacienda Pública/Patrimonio

Las partidas que afectaron la Hacienda Pública/Patrimonio del Colegio de Bachilleres del Estado de Quintana Roo, se desglosa como sigue:

CONCEPTO	IMPORTE
Patrimonio generado al 31 de diciembre de 2012	119,307
Rectificación de Resultados de Ejercicios anteriores	-14
Aportaciones y donaciones de capital del ejercicio 2013 por capitalización de bienes	11,110
Resultados del Ejercicio de 2013	-19,609
Patrimonio generado al 31 de diciembre de 2013	110,794
Aportaciones y Donaciones de Capital 2014 por capitalización de bienes	4,952
Resultados del Ejercicio a Diciembre de 2014	-8,877
Saldo neto en la Hacienda Pública/Patrimonio a diciembre 2014	106,869

4) NOTAS AL ESTADO DE FLUJO DE EFECTIVO

Las partidas que afectaron el estado de flujo de efectivo, se desglosa como sigue:

Concepto	2014
	Importe
Flujos Netos de Efectivo por Actividades de Operación	-8,877
Flujos Netos de Efectivo por Actividades de Inversión	0
Flujos Netos de Efectivo por Actividades de Financiamiento	44,828
Incremento/Disminución Neta en el Efectivo y Equivalentes al Efectivo	35,951
Efectivo y Equivalentes al Efectivo al Inicio del Ejercicio	30,787
Efectivo y Equivalentes al Efectivo al Final del Ejercicio	66,738,

III. Notas de memoria (Cuentas de Orden)

Las cuentas de orden se utilizan para registrar movimientos de valores que no afectan o modifican el balance del Colegio de Bachilleres del Estado de Quintana Roo, sin embargo, su incorporación en libros es necesaria con fines de recordatorio contable, de control y en general sobre los aspectos administrativos, o bien para consignar sus derechos o responsabilidades contingentes que puedan o no presentarse en el futuro.

Las cuentas que se pueden manejar para efectos de este documento son las siguientes:

- *Contables:*
 - Valores
 - Emisión de obligaciones
 - Avales y garantías
 - Juicios
 - Contratos para Inversión Mediante Proyectos para Prestación de Servicios (PPS) y Similares
 - Bienes concesionados o en comodato
- *Presupuestarias:*
 - Cuentas de ingresos
 - Cuentas de egresos



1) Cuentas de Orden Contables

Concepto	Diciembre 2014	
	Cargos	Abonos
Transferencia disponible	611,329	594,815
Transferencia erogada	9	611,338
Transferencia recibida	594,815	0
Numerario disponible	26,472	34,109
Numerario erogado	0	26,438
Numerario ingresado	34,109	34
Total	1,266,734	1,266,734

2) Cuentas de Orden Presupuestales

➤ Cuentas de Ingresos

Concepto	Diciembre 2014
	Recaudado
Ingresos por ventas de bienes y servicios.	34,075
Transferencias, asignaciones, subsidios y otras ayudas	594,815
Total	628,890

➤ Cuentas de Egresos

Concepto	Diciembre 2014
	Pagado
Servicios personales	473,476
Materiales y suministros	9,609
Servicios generales	39,283
Transferencias, asignaciones, subsidios y otras ayudas	1,334
Bienes muebles e inmuebles	554
Total	524,256

Estas notas forman parte integrante de los estados financieros del Colegio de Bachilleres del Estado de Quintana Roo, al 31 de diciembre de 2014, bajo la responsabilidad y facultad de los funcionarios públicos que los suscriben.

Elaboró

Licda. María Carolina Sauri Escalante
Jefe del Departamento de Recursos Financieros.

Revisó

Licdo. Felipe de Jesús Criollo Rivero
Director Administrativo.

Autorizó

Q.F.B. Juan Carlos Azueta Cárdenas
Director General.



2 Estados e informes presupuestarios

2.1 Estado analítico de ingresos

Colegio de Bachilleres del Estado de Quintana Roo Estado Analítico de Ingresos Del 1 de Enero al 31 de Diciembre 2014 Miles de pesos						
---	--	--	--	--	--	--

Rubro de los Ingresos	Ingresos					Diferencia
	Estimado	Ampliaciones y Reducciones	Modificado	Devengado	Recaudado	
Impuestos	0	0	0	0	0	0
Cuotas y Aportaciones de Seguridad Social	0	0	0	0	0	0
Contribuciones de Mejoras	0	0	0	0	0	0
Derechos	0	0	0	0	0	0
Productos	0	0	0	0	0	0
Corriente	0	0	0	0	0	0
Capital	0	0	0	0	0	0
Aprovechamientos	0	0	0	0	0	0
Corriente	0	0	0	0	0	0
Capital	0	0	0	0	0	0
Ingresos por Ventas de Bienes y Servicios	33,050	1,025	34,075	34,075	34,075	1,025
Participaciones y Aportaciones	0	0	0	0	0	0
Transferencias, Asignaciones, Subsidios y Otras Ayudas	565,799	34,952	600,751	594,815	590,344	24,545
Ingresos Derivados de Financiamientos						
Total	598,849	35,977	634,826	628,890	624,419	25,570

Ingresos Excedentes

Estado Analítico de Ingresos por Fuentes de Financiamiento	Ingresos					Diferencia
	Estimado	Ampliaciones y Reducciones	Modificado	Devengado	Recaudado	
Ingresos del Gobierno						
Impuestos	0	0	0	0	0	0
Contribuciones de Mejoras	0	0	0	0	0	0
Derechos	0	0	0	0	0	0
Productos	0	0	0	0	0	0
Corriente	0	0	0	0	0	0
Capital	0	0	0	0	0	0
Aprovechamientos	0	0	0	0	0	0
Corriente	0	0	0	0	0	0
Capital	0	0	0	0	0	0
Participaciones y Aportaciones	0	0	0	0	0	0
Transferencias, Asignaciones, Subsidios y Otras Ayudas	0	0	0	0	0	0
Ingresos de Organismos y Empresas						
Cuotas y Aportaciones de Seguridad Social				0	0	0
Ingresos por Ventas de Bienes y Servicios	33,050	1,025	34,075	34,075	34,075	1,025
Transferencias, Asignaciones, Subsidios y Otras Ayudas	565,799	34,952	600,751	594,815	590,344	24,545
Ingresos Derivados de Financiamientos						
Ingresos Derivados de Financiamientos	0	0	0	0	0	0
Total	598,849	35,977	634,826	628,890	624,419	25,570

Ingresos Excedentes

Elaboró

Lic. Asdrubal Rosado Coronado
Jefe de Departamento de Programación y Presupuesto.

Revisó

Lic. Alfonso Guillermo Martín Pérez
Director de Planeación, Programación y Presupuesto.

Autorizó

Q.F.B. Juan Carlos Azueta Cardenas
Director General.



2.2 Estado analítico del ejercicio del presupuesto de egresos por clasificación por objeto del gasto

Colegio de Bachilleres del Estado de Quintana Roo Estado Analítico del Ejercicio del Presupuesto de Egresos Clasificación por Objeto del Gasto (Capítulo y Concepto) Del 1 de Enero al 31 de Diciembre de 2014 Miles de pesos						
Concepto	Egresos					Subejercicio
	Aprobado	Ampliaciones/ (Reducciones)	Modificado	Devengado	Pagado	
Servicios Personales	533,180	34,277	567,457	578,582	473,476	-11,125
Remuneraciones al Personal de Carácter Permanente	243,016	34,277	277,293	227,083	164,269	50,210
Remuneraciones al Personal de Carácter Transitorio	17,408		17,408	31,333	31,333	-13,925
Remuneraciones Adicionales y Especiales	121,006		121,006	162,143	121,719	-41,137
Seguridad Social	42,125		42,125	49,651	49,445	-7,526
Otras Prestaciones Sociales y Económicas	101,103		101,103	85,597	83,935	15,506
Provisiones	0		0	0	0	0
Pago de Estímulos a Servidores Públicos	8,522		8,522	22,775	22,775	-14,253
Materiales y Suministros	16,813	-3,606	13,207	9,816	9,609	3,391
Materiales de Administración, Emisión de Documentos y Artículos Oficiales	6,186	-2,663	3,523	3,523	3,422	0
Alimentos y Utensilios	716	0	716	215	197	501
Materias Primas y Materiales de Producción y Comercialización	0	0		0	0	0
Materiales y Artículos de Construcción y de Reparación	2,241	-986	1,255	1,095	1,087	160
Productos Químicos, Farmacéuticos y de Laboratorio	608	10	618	81	81	537
Combustibles, Lubricantes y Aditivos	2,442	0	2,442	2,608	2,606	-166
Vestuario, Blancos, Prendas de Protección y Artículos Deportivos	2,925	13	2,938	1,572	1,570	1,366
Materiales y Suministros Para Seguridad	0	0		0	0	0
Herramientas, Refacciones y Accesorios Menores	1,695	20	1,715	722	646	993
Servicios Generales	41,452	4,981	46,432	43,082	39,283	3,350
Servicios Básicos	17,673	8	17,681	17,013	16,738	668
Servicios de Arrendamiento	1,350	0	1,350	954	922	396
Servicios Profesionales, Científicos, Técnicos y Otros Servicios	7,330	1,062	8,392	7,030	5,911	1,362
Servicios Financieros, Bancarios y Comerciales	2,060	2	2,062	1,580	1,438	482
Servicios de Instalación, Reparación, Mantenimiento y Conservación	3,602	14	3,616	1,131	989	2,485
Servicios de Comunicación Social y Publicidad.	610	0	610	680	609	-70
Servicios de Traslado y Viáticos	1,152	0	1,152	1,297	1,297	-145
Servicios Oficiales	688	67	756	1,200	1,200	-444
Otros Servicios Generales	6,985	3,828	10,813	12,197	10,179	-1,384
Transferencias, Asignaciones, Subsidios y Otras Ayudas	1,236	102	1,338	1,334	1,334	4
Transferencias Internas y Asignaciones al Sector Público			0	0	0	0
Transferencias al Resto del Sector Público				0	0	0
Subsidios y Subvenciones				290	290	-290
Ayudas Sociales	1,236	102	1,338	1,044	1,044	294
Pensiones y Jubilaciones				0	0	0
Transferencias a Fideicomisos, Mandatos y Otros Análogos				0	0	0
Transferencias a la Seguridad Social				0	0	0
Donativos				0	0	0
Transferencias al Exterior				0	0	0

Continúa en la página siguiente



Continuación de la página anterior

Colegio de Bachilleres del Estado de Quintana Roo Estado Analítico del Ejercicio del Presupuesto de Egresos Clasificación por Objeto del Gasto (Capítulo y Concepto) Del 1 de Enero al 31 de Diciembre de 2014 Miles de pesos						
---	--	--	--	--	--	--

Concepto	Egresos					Subejercicio
	Aprobado	Ampliaciones/ (Reducciones)	Modificado	Devengado	Pagado	
Bienes Muebles, Inmuebles e Intangibles	6,169	223	6,392	4,953	554	1,438
Mobiliario y Equipo de Administración	3,161	39	3,200	3,301	201	-101
Mobiliario y Equipo Educativo y Recreativo	1,343	147	1,490	1,431	147	59
Equipo e Instrumental Médico y de Laboratorio	764	7	771	7	7	764
Vehículos y Equipo de Transporte	300	0	300	25	25	275
Equipo de Defensa y Seguridad	0	0	0	0	0	0
Maquinaria, Otros Equipos y Herramientas	600	30	630	189	174	441
Activos Biológicos	0	0	0	0	0	0
Bienes Inmuebles	0	0	0	0	0	0
Activos Intangibles	0	0	0	0	0	0
Inversión Pública	0	0	0	0	0	0
Obra Pública en Bienes de Dominio Público	0	0	0	0	0	0
Obra Pública en Bienes Propios	0	0	0	0	0	0
Proyectos Productivos y Acciones de Fomento	0	0	0	0	0	0
Inversiones Financieras y Otras Provisiones	0	0	0	0	0	0
Inversiones Para el Fomento de Actividades Productivas	0	0	0	0	0	0
Acciones y Participaciones de Capital	0	0	0	0	0	0
Compra de Títulos y Valores	0	0	0	0	0	0
Concesión de Préstamos	0	0	0	0	0	0
Inversiones en Fideicomisos, Mandatos y Otros Análogos	0	0	0	0	0	0
Otras Inversiones Financieras	0	0	0	0	0	0
Provisiones para Contingencias y Otras Erogaciones Especiales	0	0	0	0	0	0
Participaciones y Aportaciones	0	0	0	0	0	0
Participaciones	0	0	0	0	0	0
Aportaciones	0	0	0	0	0	0
Convenios	0	0	0	0	0	0
Deuda Pública	0	0	0	0	0	0
Amortización de la Deuda Pública	0	0	0	0	0	0
Intereses de la Deuda Pública	0	0	0	0	0	0
Comisiones de la Deuda Pública	0	0	0	0	0	0
Gastos de la Deuda Pública	0	0	0	0	0	0
Costo por Coberturas	0	0	0	0	0	0
Apoyos Financieros	0	0	0	0	0	0
Adeudos de Ejercicios Fiscales Anteriores (ADEFAS)	0	0	0	0	0	0
Total del Gasto	598,849	35,976	634,826	637,767	524,256	-2,942

 Lic. Asdrubal Rosado Coronado
 Jefe del Depto. de Programación y Presupuesto

 Lic. Alfonso Guillermo Martín Pérez
 Dir. de Planeación, Programación y Presupuesto.

 Q.F.B. Juan Carlos Azueta Cárdenas
 Director General.



2.3 Estado analítico del ejercicio del presupuesto de egresos por clasificación económica.

Colegio de Bachilleres del Estado de Quintana Roo Estado Analítico del Ejercicio del Presupuesto de Egresos Clasificación Económica (por Tipo de Gasto) Del 1 de Enero al 31 de Diciembre de 2014 Miles de pesos						
--	--	--	--	--	--	--

Concepto	Egresos					Subejercicio
	Aprobado	Ampliaciones/ (Reducciones)	Modificado	Devengado	Pagado	
Gasto Corriente	592,680	35,754	628,434	632,814	523,702	-4,380
Gasto de Capital	6,169	223	6,392	4,953	554	1,439
Amortización de la Deuda y Disminución de Pasivos	0	0	0	0	0	0
Total del Gasto	598,849	35,976	634,826	637,767	524,256	-2,942

 Lic. Asdrubal Rosado Coronado
 Jefe del Depto. de Programación y Presupuesto

 Lic. Alfonso Guillermo Martín Pérez
 Dir. de Planeación, Programación y Presupuesto.

 Q.F.B. Juan Carlos Azueta Cárdenas
 Director General.



2.4 Estado analítico del ejercicio del presupuesto de egresos por clasificación administrativa

Colegio de Bachilleres del Estado de Quintana Roo Estado Analítico del Ejercicio del Presupuesto de Egresos Clasificación Administrativa Del 1 de Enero al 31 de Diciembre de 2014 Miles de Pesos						
---	--	--	--	--	--	--

Concepto	Egresos					Subejercicio
	Aprobado	Ampliaciones/ (Reducciones)	Modificado	Devengado	Pagado	
Dirección General	125,795	35,200	160,995	124,278	96,301	36,717
Instancias Educativas (Planteles, EMSAD y CSAI)	473,054	777	473,830	513,489	427,955	-39,659
Total del Gasto	598,849	35,976	634,826	637,767	524,256	-2,942

 Lic. Asdrubal Rosado Coronado
 Jefe del Depto. de Programación y Presupuesto

 Lic. Alfonso Guillermo Martín Pérez
 Dir. de Planeación, Programación y Presupuesto.

 Q.F.B. Juan Carlos Azueta Cárdenas
 Director General.



2.5 Estado analítico del ejercicio del presupuesto de egresos en clasificación funcional.

Colegio de Bachilleres del Estado de Quintana Roo
Estado Analítico del Ejercicio del Presupuesto de Egresos
Clasificación Funcional (Finalidad y Función)
Del 1 de Enero al 31 de Diciembre de 2014
Miles de pesos

Concepto	Egresos					Subejercicio
	Aprobado	Ampliaciones/ (Reducciones)	Modificado	Devengado	Pagado	
Gobierno	0	0	0	0	0	0
Legislación	0	0	0	0	0	0
Justicia	0	0	0	0	0	0
Coordinación de la Política de Gobierno	0	0	0	0	0	0
Relaciones Exteriores	0	0	0	0	0	0
Asuntos Financieros y Hacendarios	0	0	0	0	0	0
Seguridad Nacional	0	0	0	0	0	0
Asuntos de Orden Público y de Seguridad Interior	0	0	0	0	0	0
Otros Servicios Generales	0	0	0	0	0	0
Desarrollo Social	598,849	35,976	634,826	637,767	524,256	-2,942
Protección Ambiental	0	0	0	0	0	0
Vivienda y Servicios a la Comunidad	0	0	0	0	0	0
Salud	0	0	0	0	0	0
Recreación, Cultura y Otras Manifestaciones Sociales	0	0	0	0	0	0
Educación	598,849	35,976	634,826	637,767	524,256	-2,942
Protección Social	0	0	0	0	0	0
Otros Asuntos Sociales	0	0	0	0	0	0
Desarrollo Económico	0	0	0	0	0	0
Asuntos Económicos, Comerciales y Laborales en General	0	0	0	0	0	0
Agropecuaria, Silvicultura, Pesca y Caza	0	0	0	0	0	0
Combustibles y Energía	0	0	0	0	0	0
Minería, Manufacturas y Construcción	0	0	0	0	0	0
Transporte	0	0	0	0	0	0
Comunicaciones	0	0	0	0	0	0
Turismo	0	0	0	0	0	0
Ciencia, Tecnología e Innovación	0	0	0	0	0	0
Otras Industrias y Otros Asuntos Económicos	0	0	0	0	0	0
Otras no Clasificadas en Funciones Anteriores	0	0	0	0	0	0
Transacciones de la Deuda Pública / Costo Financiero de la Deuda	0	0	0	0	0	0
Transferencias, Participaciones y Aportaciones entre Diferentes Niveles y Ordenes de Gobierno	0	0	0	0	0	0
Saneamiento del Sistema Financiero	0	0	0	0	0	0
Adeudos de Ejercicios Fiscales Anteriores	0	0	0	0	0	0
Total del Gasto	598,849	35,976	634,826	637,767	524,256	-2,942

Lic. Asdrubal Rosado Coronado
Jefe del Depto. de Programación y Presupuesto

Lic. Alfonso Guillermo Martín Pérez
Dir. de Planeación, Programación y Presupuesto.

Q.F.B. Juan Carlos Azueta Cárdenas
Director General.



2.6 Análisis de la Información Presupuestaria

Causas primordiales que explican las variaciones observadas:

- a) Variación entre la Ley de Ingresos Estimada y la Ley de Ingresos Modificada:
Se deriva de una ampliación presupuestal para cubrir los incrementos salariales del personal de base administrativo y docente del COBAQROO.
- b) Variación entre la Ley de Ingresos Modificada y la Ley de Ingresos Devengada:
Esta diferencia se generó por la situación económica que atraviesan las finanzas públicas de la Federación y el Estado ocasionó que no se haya provisionado recursos que se tenían estimado recibir.
- c) Variación entre la Ley de Ingresos Devengada y la Ley de Ingresos Recaudada:
La diferencia corresponde a recursos que el Gobierno del Estado hasta el cierre del ejercicio 2014, no transfirió al COBAQROO.

En el ejercicio 2014, el Presupuesto de Egresos Aprobado para el **Colegio de Bachilleres del Estado de Quintana Roo** fue de 598,849 miles de pesos, en lo que respecta al Presupuesto de Egresos Modificado el importe asciende a 634,826 miles de pesos, cifra mayor en 6% en relación al Presupuesto de Egresos Aprobado. Este comportamiento se debió principalmente para cubrir el ejercicio presupuestario de Gastos de Operación.

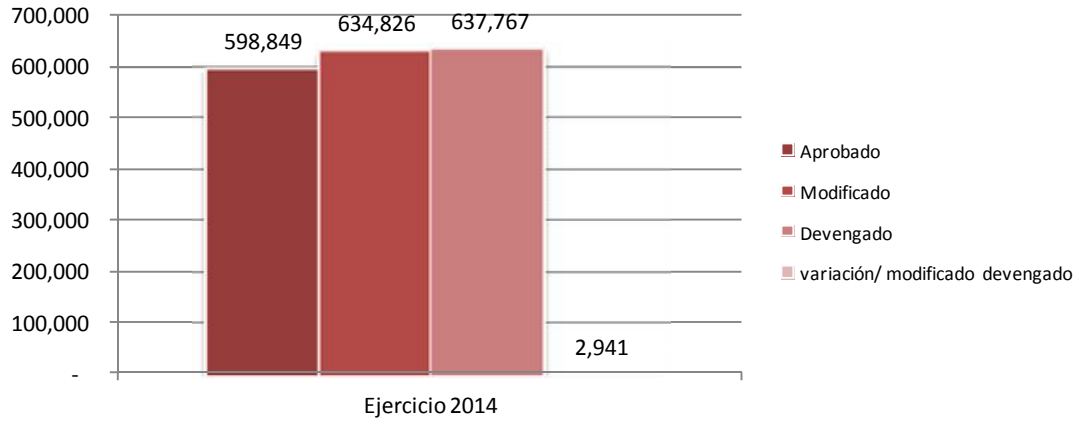
El Presupuesto de Egresos Aprobado para el Colegio de Bachilleres se desglosa de la siguiente manera:

Concepto	Porcentaje
Servicios Personales	89.03
Materiales y Suministros	2.81
Servicios Generales	6.92
Transferencias, Asignaciones, Subsidios y Otras Ayudas	0.21
Bienes Muebles, Inmuebles e Intangibles	1.03
Total aprobado	100 %

- El gasto corriente de servicios personales devengado corresponde al 90.72% del total de los recursos devengados en el ejercicio 2014, al capítulo de Materiales y Suministros el 1.54%; Servicios Generales 6.76%; Transferencias, Asignaciones, Subsidios y otras ayudas el 0.21% y finalmente, al gasto de capital correspondiente a bienes muebles, inmuebles e intangibles le correspondió el 0.78%.
- En relación a la clasificación Administrativa del Presupuesto de Egresos del Colegio de Bachilleres, en el transcurso del ejercicio la Dirección General pagó 96,301 miles de pesos y las Instancias Educativas (Planteles, EMSAD y CSAI) pagaron gastos por 427,955 miles de pesos que representa el 18.37% y el 81.63% del Presupuesto de Egresos Pagado respectivamente.
- Asimismo, en el gasto de capital se invirtieron en bienes muebles, inmuebles e intangibles durante el ejercicio fiscal 2014 la cantidad de 4,953 miles de pesos que corresponde al 0.78% del presupuesto de egresos devengado, el 99.22% correspondiente a la cantidad de 632,814 miles de pesos se destinó a gasto corriente.



Avance en el ejercicio del presupuesto del año 2014
(Miles de pesos)



COBAQROO



3 Estados e informes programáticos
3.1 Gasto por categoría programática.

Colegio de Bachilleres del Estado de Quintana Roo						
Gasto por Categoría Programática						
Del 1 de Enero al 31 de Diciembre de 2014						
Miles de pesos						
Concepto	Egresos					Subejercicio
	Aprobado	Ampliaciones/ (Reducciones)	Modificado	Devengado	Pagado	
Programas						
Subsidios: Sector Social y Privado o Entidades Federativas y Municipios	0	0	0	0	0	0
Sujetos a Reglas de Operación	0	0	0	0	0	0
Otros Subsidios	0	0	0	0	0	0
Desempeño de las Funciones	598,849	35,976	634,826	637,767	524,256	-2,942
Prestación de Servicios Públicos	598,849	35,976	634,826	637,767	524,256	-2,942
Provisión de Bienes Públicos	0	0	0	0	0	0
Planeación, seguimiento y evaluación de políticas públicas	0	0	0	0	0	0
Promoción y fomento	0	0	0	0	0	0
Regulación y supervisión	0	0	0	0	0	0
Funciones de las Fuerzas Armadas (Únicamente Gobierno Federal)	0	0	0	0	0	0
Específicos	0	0	0	0	0	0
Proyectos de Inversión	0	0	0	0	0	0
Administrativos y de Apoyo	0	0	0	0	0	0
Apoyo al proceso presupuestario y para mejorar la eficiencia institucional	0	0	0	0	0	0
Apoyo a la función pública y al mejoramiento de la gestión	0	0	0	0	0	0
Operaciones ajenas	0	0	0	0	0	0
Compromisos	0	0	0	0	0	0
Obligaciones de cumplimiento de resolución jurisdiccional	0	0	0	0	0	0
Desastres Naturales	0	0	0	0	0	0
Obligaciones	0	0	0	0	0	0
Pensiones y jubilaciones	0	0	0	0	0	0
Aportaciones a la seguridad social	0	0	0	0	0	0
Aportaciones a fondos de estabilización	0	0	0	0	0	0
Aportaciones a fondos de inversión y reestructura de pensiones	0	0	0	0	0	0
Programas de Gasto Federalizado (Gobierno Federal)	0	0	0	0	0	0
Gasto Federalizado	0	0	0	0	0	0
Participaciones a entidades federativas y municipios	0	0	0	0	0	0
Costo financiero, deuda o apoyos a deudores y ahorradores de la banca	0	0	0	0	0	0
Adeudos de ejercicios fiscales anteriores	0	0	0	0	0	0
Total del Gasto	598,849	35,976	634,826	637,767	524,256	-2,942

 Lic. Asdrubal Rosado Coronado
 Jefe del Depto. de Programación y Presupuesto

 Lic. Alfonso Guillermo Martín Pérez
 Dir. de Planeación, Programación y Presupuesto.

 Q.F.B. Juan Carlos Azueta Cárdenas
 Director General.



3.2 Gasto por Programa Presupuestario.

Colegio de Bachilleres del Estado de Quintana Roo PROGRAMAS PRESUPUESTARIOS POR SECTOR (Miles de Pesos)								
SECTOR	PP	DENOMINACIÓN	PRESUPUESTO				Porcentaje de Ejercicio	
			Aprobado	Modificado	Devengado	Pagado	Ejer / Aprob	Ejer / Modif.
1		Educación						
	E	Prestación de Servicios Públicos						
	E094	Calidad Educativa	598,849	634,826	637,767	524,256	106.50%	100.46%
Total del Gasto			598,849	634,826	637,767	524,256	106.50%	100.46%

Lic. Asdrubal Rosado Coronado
Jefe del Depto. de Programación y Presupuesto

Lic. Alfonso Guillermo Martín Pérez
Dir. de Planeación, Programación y Presupuesto.

Q.F.B. Juan Carlos Azueta Cárdenas
Director General.



Durante el ejercicio 2014, el presupuesto de Egresos del Colegio de Bachilleres del Estado de Quintana Roo, se ejerció a través de una finalidad: Desarrollo Social, la cual comprende la función Educación.

La finalidad Desarrollo Social registró la totalidad del monto de recursos devengados al representar el 100% del presupuesto total. Lo anterior refleja el carácter prioritario en la asignación y ejercicio de los recursos para atender las actividades fundamentales del sector Educativo.

La realización de dicha función se llevó a cabo mediante un programa presupuestario, que operó mediante procesos y proyectos con los que se generaron bienes y servicios, mismos que tienen como responsables de su ejecución las diversas unidades administrativas del Colegio.

El Colegio de Bachilleres atendió principalmente el programa presupuestario del sector 01 Educación, como se muestra en la siguiente tabla:

Concepto	Programa
Calidad Educativa	E094

El ejercicio funcional programático de los recursos presupuestales del Colegio de Bachilleres del Estado de Quintana Roo, se realizó bajo la orientación estratégica del Plan Quintana Roo, con los principales resultados que se describen y detallan en el apartado de Indicadores.



3.3 Indicadores para resultados

3.3.1 Por programa, función y objetivo estratégico

Colegio de Bachilleres del Estado de Quintana Roo									
Indicadores para Resultados por Programa Presupuestario Función y Objetivo Estratégico									
AÑO 2014									
PP	PP / F/ Objetivo Estratégico /Indicador				Avance registrado				
	Nombre/ Descripción/ U. M. / Frecuencia/ Meta(s)/ Avance				trimestre 1	trimestre 2	trimestre 3	trimestre 4	
E									
E094	Calidad Educativa								
	Educación								
	Ofrecer educación de calidad y solidaria, sustentada en valores humanos y cívicos, que permitan el desarrollo integral del ser humano y su entorno, con enfoque de competencias, fortaleciendo el proceso de enseñanza-aprendizaje, la formación continua del docente y una efectiva gestión escolar.								
	Porcentaje de Aprobación								
	Son los alumnos que aprueban las evaluaciones formativas que se aplican por parte de los docentes.								
	PORCENTAJE								
	SEMESTRAL								
		Meta Programada	76		0	0	71.7	0	
	Porcentaje de aprovechamiento académico								
	Mide el aprovechamiento académico de los estudiantes con base a sumatoria de sus calificaciones obtenidas en un periodo escolar.								
	PORCENTAJE								
	SEMESTRAL								
		Meta Programada	77		0	0	0	77	
	Porcentaje de deserción								
	Total de Bajas								
	PORCENTAJE								
	SEMESTRAL								
		Meta Programada	8		0	0	7.6	0	
	% DE BECAS DEL SISTEMA OTORGADAS								
	ES EL NÚMERO TOTAL DE ALUMNOS QUE RECIBEN BECAS DEL SISTEMA								
	PORCENTAJE								
	SEMESTRAL								
		Meta Programada	5		0	0	5.26	0	
	% DE DOCENTES CAPACITADOS								
	ES EL PORCENTAJE DE DOCENTES QUE HAN RECIBIDO CAPACITACIÓN								
	PORCENTAJE								
	SEMESTRAL								
		Meta Programada	81		0	0	90	0	
	% de Egresados								
	Mide los alumnos que terminan el bachillerato,								
	PORCENTAJE								
	ANUAL								
		Meta Programada	77		0	0	64.4	0	

Continúa en la siguiente página



Continuación de la página anterior

Colegio de Bachilleres del Estado de Quintana Roo							
Indicadores para Resultados por Programa Presupuestario Función y Objetivo Estratégico							
AÑO 2014							
PP	PP/ F/ Objetivo Estratégico /Indicador			Avance registrado			
	Nombre/ Descripción/ U. M./ Frecuencia/ Meta(s)/ Avance			trimestre 1	trimestre 2	trimestre 3	trimestre 4
	% DE ESTUDIANTES EN RIESGO ATENDIDOS						
	SON LA CANTIDAD DE ALUMNOS EN RIESGO QUE SON ATENDIDOS						
	PORCENTAJE						
	ANUAL						
		Meta Programada	97	0	0	91	0
	Programa de Gestión Administrativa						
	Educación						
	% de alumnos que obtienen un nivel entre excelente y bueno en la prueba enlace						
	Son los alumnos que obtienen un nivel de excelente y bueno en la prueba enlace .						
	PORCENTAJE						
	ANUAL						
		Meta Programada	1	0	0	0	33
	Eficiencia Terminal						
	Mide el porcentaje de alumnos que terminan la educación media superior en tiempo y forma.						
	PORCENTAJE						
	ANUAL						
		Meta Programada	64	0	0	58	0
	Gestión Escolar						
	Educación						
	Ofrecer educación de calidad y solidaria, sustentada en valores humanos y cívicos, que permitan el desarrollo integral del ser humano y su entorno, con enfoque de competencias, fortaleciendo el proceso de enseñanza-aprendizaje, la formación continua del docente y una efectiva gestión escolar.						
	NUMERO DE PLANTELES QUE INGRESAN AL SISTEMA NACIONAL DE BACHILLERATO						
	SON LOS PLANTELES QUE CUMPLEN CON LOS REQUISITOS PARA INGRESAR AL SISTEMA NACIONAL DE BACHILLERATO						
	ABSOLUTO						
	ANUAL						
		Meta Programada	5	0	0	0	11
	COBERTURA						
	ES LA POBLACIÓN ATENDIDA ENTRE LOS 16 A 18 AÑOS.						
	PORCENTAJE						
	ANUAL						
		Meta Programada	12	0	0	0	22.6

M.I.E. María Amelia Farfán Góngora
Jefe del Depto. de de Evaluación Institucional

Lic. Alfonso Guillermo Martín Pérez
Dir. de Planeación, Programación y Presupuesto.

Q.F.B. Juan Carlos Azueta Cárdenas
Director General.



3.3.2 Por principales programas presupuestarios

Colegio de Bachilleres del Estado de Quintana Roo						
INDICADORES PARA RESULTADOS DE LOS PRINCIPALES PROGRAMAS PRESUPUESTARIOS						
AÑO 2014						
Folio de Pp	PROGRAMA PRESUPUESTARIO / INDICADOR Nombre / Nivel Objetivo / Definición / Categoría / Dimensión/ Unidad de Medida / Frecuencia de Medición / Meta(s) / Avance	Meta Anual	Avance Registrado			
			Trimestre 1	Trimestre 2	Trimestre 3	Trimestre 4
E094	Calidad Educativa % DE BECAS DEL SISTEMA OTORGADAS Nivel de Objetivo ACTIVIDAD ES EL NÚMERO TOTAL DE ALUMNOS QUE RECIBEN BECAS DEL SISTEMA GESTIÓN EFICACIA PORCENTAJE SEMESTRAL Meta Programada	5 Avance Registrado	0	0	5.26	0
	% DE DOCENTES CAPACITADOS Nivel de Objetivo ACTIVIDAD ES EL PORCENTAJE DE DOCENTES QUE HAN RECIBIDO CAPACITACIÓN GESTIÓN EFICACIA PORCENTAJE SEMESTRAL Meta Programada	81 Avance Registrado	0	0	90	0
	% de Egresados Nivel de Objetivo FIN Mide los alumnos que terminan el bachillerato, ESTRATÉGICO EFICACIA PORCENTAJE ANUAL Meta Programada	77 Avance Registrado	0	0	64.4	0
	% DE ESTUDIANTES EN RIESGO ATENDIDOS Nivel de Objetivo ACTIVIDAD SON LA CANTIDAD DE ALUMNOS EN RIESGO QUE SON ATENDIDOS GESTIÓN EFICACIA PORCENTAJE ANUAL Meta Programada	97 Avance Registrado	0	0	91	0
	Porcentaje de Aprobacion Nivel de Objetivo COMPONENTE Son los alumnos que aprueban las evaluaciones formativas que se aplican por parte de los docentes. ESTRATÉGICO EFICACIA PORCENTAJE SEMESTRAL Meta Programada	76 Avance Registrado	0	0	71.7	0
	Porcentaje de aprovechamiento academico Nivel de Objetivo COMPONENTE Mide el aprovechamiento académico de los estudiantes con base a sumatoria de sus calificaciones obtenidas en un periodo escolar. ESTRATÉGICO EFICACIA PORCENTAJE SEMESTRAL Meta Programada	77 Avance Registrado	0	0	0	77



Colegio de Bachilleres del Estado de Quintana Roo						
INDICADORES PARA RESULTADOS DE LOS PRINCIPALES PROGRAMAS PRESUPUESTARIOS						
AÑO 2014						
Folio de Pp	PROGRAMA PRESUPUESTARIO / INDICADOR Nombre / Nivel Objetivo / Definición / Categoría / Dimensión/ Unidad de Medida / Frecuencia de Medición / Meta(s) / Avance	Meta Anual	Avance Registrado			
			Trimestre 1	Trimestre 2	Trimestre 3	Trimestre 4
	Porcentaje de deserción Nivel de Objetivo COMPONENTE Total de Bajas ESTRATÉGICO EFICACIA PORCENTAJE SEMESTRAL Meta Programada	8 Avance Registrado	0	0	7.6	0
	Programa de Gestión Administrativa % de alumnos que obtienen un nivel entre excelente y bueno en la prueba enlace Nivel de Objetivo PROPOSITO Son los alumnos que obtienen un nivel de excelente y bueno en la prueba enlace . ESTRATÉGICO EFICIENCIA PORCENTAJE ANUAL Meta Programada	1 Avance Registrado	0	0	0	33
	Eficiencia Terminal Nivel de Objetivo FIN Mide el porcentaje de alumnos que terminan la educación media superior en tiempo y forma. ESTRATÉGICO EFICACIA PORCENTAJE ANUAL Meta Programada	64 Avance Registrado	0	0	58	0
	Gestion Escolar COBERTURA Nivel de Objetivo PROPOSITO ES LA POBLACIÓN ATENDIDA ENTRE LOS 16 A 18 AÑOS. GESTIÓN EFICACIA PORCENTAJE ANUAL Meta Programada	12 Avance Registrado	0	0	0	22.6
	NUMERO DE PLANTELES QUE INGRESAN AL SISTEMA NACIONAL DE BACHILLERATO Nivel de Objetivo COMPONENTE SON LOS PLANTELES QUE CUMPLEN CON LOS REQUISITOS PARA INGRESAR AL SISTEMA NACIONAL DE BACHILLERATO GESTIÓN EFICACIA ABSOLUTO ANUAL Meta Programada	5 Avance Registrado	0	0	0	11

M.I.E. María Amelia Farfán Góngora
Jefe del Depto. de de Evaluación Institucional

Lic. Alfonso Guillermo Martín Pérez
Dir. de Planeación, Programación y Presupuesto.

Q.F.B. Juan Carlos Azueta Cárdenas
Director General.



Principales Acciones y Resultados de la Gestión de Programas Presupuestarios

Calidad Educativa de Educación Media Superior en el Colegio de Bachilleres del Estado de Quintana Roo

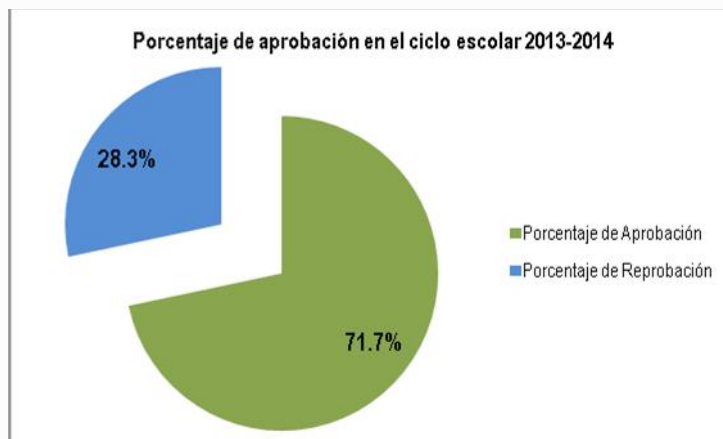
Descripción

Ofrecer educación de calidad y solidaria, sustentada en valores humanos y cívicos, que permitan el desarrollo integral del ser humano y su entorno, con enfoque de competencias, fortaleciendo el proceso de enseñanza-aprendizaje, la formación continua del docente y una efectiva gestión escolar.

- Porcentaje de aprobación

Denominación	Unidad de medida	Metas		Porcentaje de cumplimiento. Programado/alcanzado
		2014		
		Programada	Alcanzada	
Porcentaje de aprobación				
Son los alumnos que aprueban las evaluaciones formativas que se aplican por parte de los docentes.	Porcentaje	76 %	71.7 %	94.3 %

Fuente: Dirección de Planeación, Programación y Presupuesto, Departamento de Evaluación Institucional del COBAQROO. Este concepto se refiere al porcentaje de alumnos de la matrícula total que aprueban todas las asignaturas del plan de estudios correspondientes al semestre en curso, resultado de los alumnos promovidos al siguiente semestre. Durante el ciclo escolar, del total de la matrícula el 28.3% de los alumnos no fueron promovidos satisfactoriamente.



Fuente: Dirección de Planeación, Programación y Presupuesto, Departamento de Evaluación Institucional del COBAQROO

Gráfico 1



- Porcentaje de aprovechamiento académico

Denominación	Unidad de Medida	Metas		Porcentaje de cumplimiento. Programado/alcanzado
		2014		
		Programada	Alcanzada	
Porcentaje de aprovechamiento académico				
Mide el aprovechamiento académico de los estudiantes con base a la sumatoria de sus calificaciones obtenidas en un periodo escolar.	Porcentaje	77 %	77 %	100 %

Fuente: Dirección de Planeación, Programación y Presupuesto, Departamento de Evaluación Institucional del COBAQROO.

Este concepto refiere al porcentaje de alumnos de la matrícula total con relación a la sumatoria de todas calificaciones del plan de estudios correspondiente al semestre en curso, resultado de la ponderación de resultados académicos durante el ciclo escolar 2013 – 2014.

- Porcentaje de deserción

Denominación	Unidad de Medida	Metas		Porcentaje de cumplimiento. Programado/alcanzado
		2014		
		Programada	Alcanzada	
Porcentaje de deserción				
Total de alumnos que abandona la escuela antes de concluir el ciclo escolar.	Porcentaje	8 %	7.6 %	95 %

Fuente: Dirección de Planeación, Programación y Presupuesto, Departamento de Evaluación Institucional del COBAQROO

Es el total de alumnos que abandonan las actividades escolares antes de concluir algún grado o nivel educativo, expresado como porcentaje del total de alumnos inscritos en el ciclo escolar, las causas suelen ser diversas: reprobación, problemas familiares, problemas económicos o por la influencia del contexto social.

INDICADOR DE DESERCIÓN (Porcentaje)			
Ciclo escolar			% Variación
2012-2013	2013-2014		
9.5 %	7.6 %		-20 %

Fuente: Dirección de Planeación, Programación y Presupuesto, Departamento de Evaluación Institucional del COBAQROO

Cuadro 1

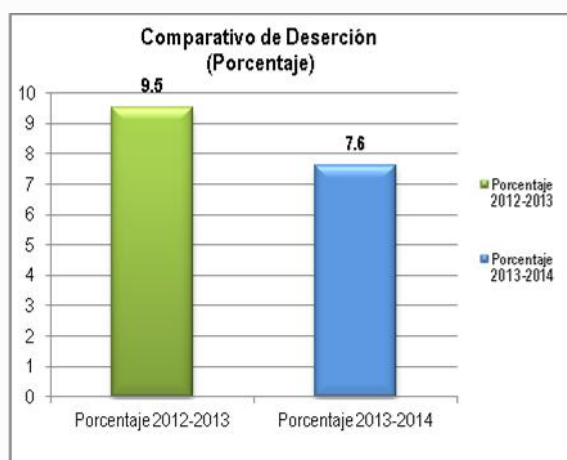


Gráfico 2

Fuente: Dirección de Planeación, Programación y Presupuesto, Departamento de Evaluación Institucional del COBAQROO



- Porcentaje de becas del sistema otorgadas

Denominación	Unidad de Medida	Metas		Porcentaje de cumplimiento. Programado/alcanzado
		2014		
		Programada	Alcanzada	
Porcentaje de becas del sistema otorgadas				
Es el número total de alumnos que reciben becas del sistema.	Porcentaje	5%	5.26 %	105.2 %

Fuente: Dirección de Planeación, Programación y Presupuesto, Departamento de Becas del COBAQROO.

Este concepto se refiere al porcentaje de alumnos de la matrícula total que son beneficiados con una beca que consiste en la exención del pago de inscripción. El colegio también gestiona otro tipo de becas que benefician a los alumnos como las becas federales, asimismo también nuestros estudiantes cuentan con la beca de oportunidades, la finalidad del otorgamiento de becas es promover que los estudiantes no abandonen sus estudios al menos por el factor económico.

- Porcentaje de docentes capacitados

Denominación	Unidad de Medida	Metas		Porcentaje de cumplimiento. Programado/alcanzado
		2014		
		Programada	Alcanzada	
Porcentaje de docentes capacitados				
Es el porcentaje de docentes que han recibido capacitación.	Porcentaje	81%	90 %	111.1 %

Fuente: Dirección Académica, Departamento de Formación, Actualización y Superación Docente del COBAQROO.

Este concepto se refiere al porcentaje total de personal que ha recibido algún tipo de capacitación por el colegio, relacionada con su práctica laboral en el aula, la diversidad de temas se enfocan principalmente a que los docentes cuenten con las herramientas didácticas y pedagógicas para el desarrollo del modelo de competencias.

- Porcentaje de egresados

Denominación	Unidad de Medida	Metas		Porcentaje de cumplimiento. Programado/alcanzado
		2014		
		Programada	Alcanzada	
Porcentaje de Egresados				
Mide los alumnos que terminan el bachillerato.	Porcentaje	77 %	64.4 %	83.6 %

Fuente: Dirección de Planeación, Programación y Presupuesto, Departamento de Evaluación Institucional del COBAQROO.

Este concepto se refiere al porcentaje total de alumnos que concluyen satisfactoriamente el plan de estudios del colegio y son acreedores a su certificado de bachillerato, aproximadamente el colegio egresa a más de 4000 alumnos por ciclo escolar.

INDICADOR DE EGRESADOS (Absoluto)			
Ciclo Escolar			% Variación
2010-2013	2011-2014		
4,139	4,576		10.5

Fuente: Dirección de Planeación, Programación y Presupuesto, Departamento de Evaluación Institucional del COBAQROO

Cuadro 2

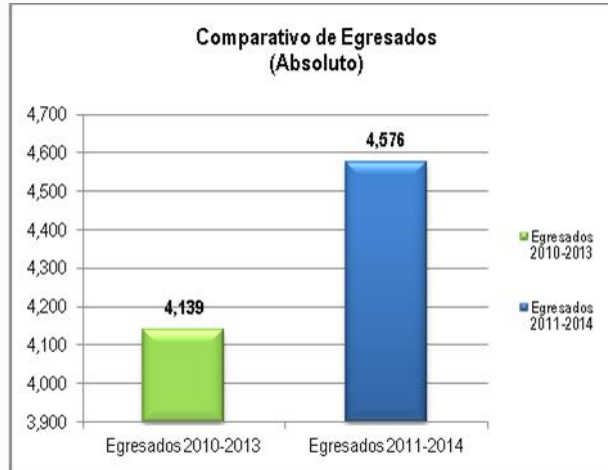


Gráfico 3

- Porcentaje de estudiantes en riesgo atendidos

Denominación	Unidad de Medida	Metas		Porcentaje de cumplimiento. Programado/alcanzado
		2014		
Porcentaje de estudiantes en riesgo atendidos		Programado	Alcanzada	
Son la cantidad de alumnos en riesgo de abandonar la escuela y que son atendidos.	Porcentaje	97 %	91 %	93.8

Fuente: Dirección Académica, Departamento de Orientación Educativa del COBAQROO.

Este concepto se refiere al porcentaje total de alumnos que se encuentran en riesgo (que pueden abandonar la escuela por diversas causas) y reciben atención, los docentes apoyan a estos alumnos con los programas de apoyo como la orientación educativa y escolar, tutorías, el programa constrúyete, el programa nacional yo no abandono y las asesorías académicas.

- Porcentaje de eficiencia terminal

Denominación	Unidad de Medida	Metas		Porcentaje de cumplimiento. Programado/alcanzado
		2014		
Eficiencia terminal		Programada	Alcanzada	
Mide el porcentaje de alumnos que terminan la educación media superior en tiempo y forma.	Porcentaje	64 %	58 %	90.6 %

Fuente: Dirección de Planeación, Programación y Presupuesto, Departamento de Evaluación Institucional del COBAQROO.

Porcentaje de alumnos que concluyen oportunamente el nivel educativo en comparación con la matrícula inicial de la generación, de acuerdo al número de años programados para cursar una de las carreras que se imparten en la Institución.

INDICADOR DE EFICIENCIA TERMINAL (Porcentaje)			
Ciclo escolar			% Variación
2012-2013	2013-2014		
57 %	58 %		1.7 %

Fuente: Dirección de Planeación, Programación y Presupuesto, Departamento de Evaluación Institucional del COBAQROO.

Cuadro 3

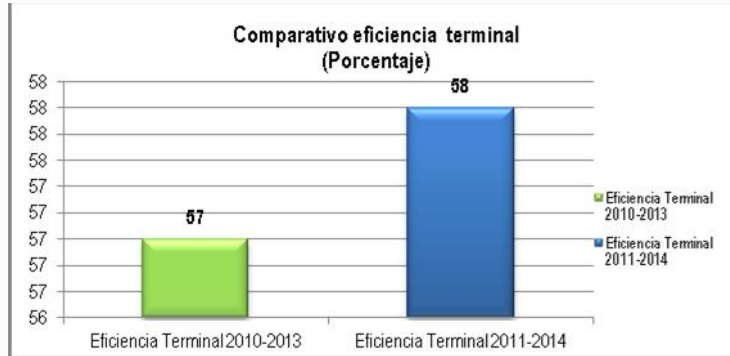


Gráfico 4

- Porcentaje de Cobertura.

Denominación	Unidad de Medida	Metas		Porcentaje de cumplimiento. Programado/alcanzado
		2014		
Cobertura		Programada	Alcanzada	
Es la población atendida entre los 16 a 18 años.	Absoluto	12 %	22.6 %	188.3 %

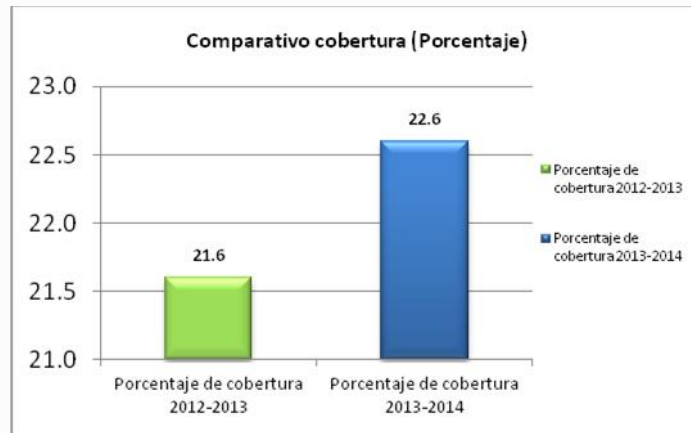
Fuente: Dirección de Planeación, Programación y Presupuesto, Departamento de Evaluación Institucional del COBAQROO.

Este concepto se refiere porcentaje total de jóvenes del estado de Quintana Roo que se encuentran entre los 16 a 18 años de edad en relación con el número total de alumnos que se encuentran cursando el bachillerato en el colegio, es importante señalar que se tiene presencia de los planteles del COBAQROO en los 10 municipios del Estado de Quintana Roo.

INDICADOR DE COBERTURA	
(Porcentaje)	
Ciclo Escolar	
Porcentaje de cobertura 2012-2013	Porcentaje de cobertura 2013-2014
21.6	22.6

Cuadro 4

Fuente: Dirección de Planeación, Programación y Presupuesto, Departamento de Evaluación Institucional del COBAQROO.





4 Indicador de Postura Fiscal

Colegio de Bachilleres del Estado de Quintana Roo Indicadores de Postura Fiscal Del 1 de Enero al 31 de Diciembre 2014 Miles de pesos			
Concepto	Estimado	Devengado	Pagado ³
I. Ingresos Presupuestarios (I=1+2)	0	628,890	624,419
1. Ingresos del Gobierno de la Entidad Federativa ¹	0	0	0
2. Ingresos del Sector Paraestatal ¹	0	628,890	624,419
II. Egresos Presupuestarios (II=3+4)	0	637,767	524,256
3. Egresos del Gobierno de la Entidad Federativa ²	0	0	0
4. Egresos del Sector Paraestatal ²	0	637,767	524,256
III. Balance Presupuestario (Superávit o Déficit) (III = I - II)	0	-8,877	100,163
Concepto	Estimado	Devengado	Pagado ³
III. Balance presupuestario (Superávit o Déficit)	0	-8,877	100,163
IV. Intereses, Comisiones y Gastos de la Deuda	0	0	0
V. Balance Primario (Superávit o Déficit) (V= III - IV)	0	-8,877	100,163
Concepto	Estimado	Devengado	Pagado ³
A. Financiamiento	0	0	0
B. Amortización de la deuda	0	0	0
C. Endeudamiento ó desendeudamiento (C = A - B)	0	0	0

Lic. Asdrubal Rosado Coronado
Jefe del Depto. de Programación y Presupuesto

Lic. Alfonso Guillermo Martín Pérez
Dir. de Planeación, Programación y Presupuesto.

Q.F.B. Juan Carlos Azueta Cárdenas
Director General.



5 Anexos
5.1 Relación de cuentas bancarias productivas específicas (recurso federal)

Colegio de Bachilleres del Estado de Quintana Roo Relación de Cuentas Bancarias Productiva Específicas Ejercicio 2014		
FONDO, PROGRAMA O CONVENIO	DATOS DE LA CUENTA BANCARIA	
	INSTITUCIÓN BANCARIA	NUMERO DE CUENTA
CONVENIO DE PARTICIPACIÓN	SANTANDER SERFIN	6550054423-6

 Licda. María Carolina Sauri Escalante
 Jefe del Departamento de Recursos Financieros

 Licdo. Felipe de Jesús Criollo Rivero
 Director Administrativo

 Q.F.B. Juan Carlos Azueta Cárdenas
 Director General.

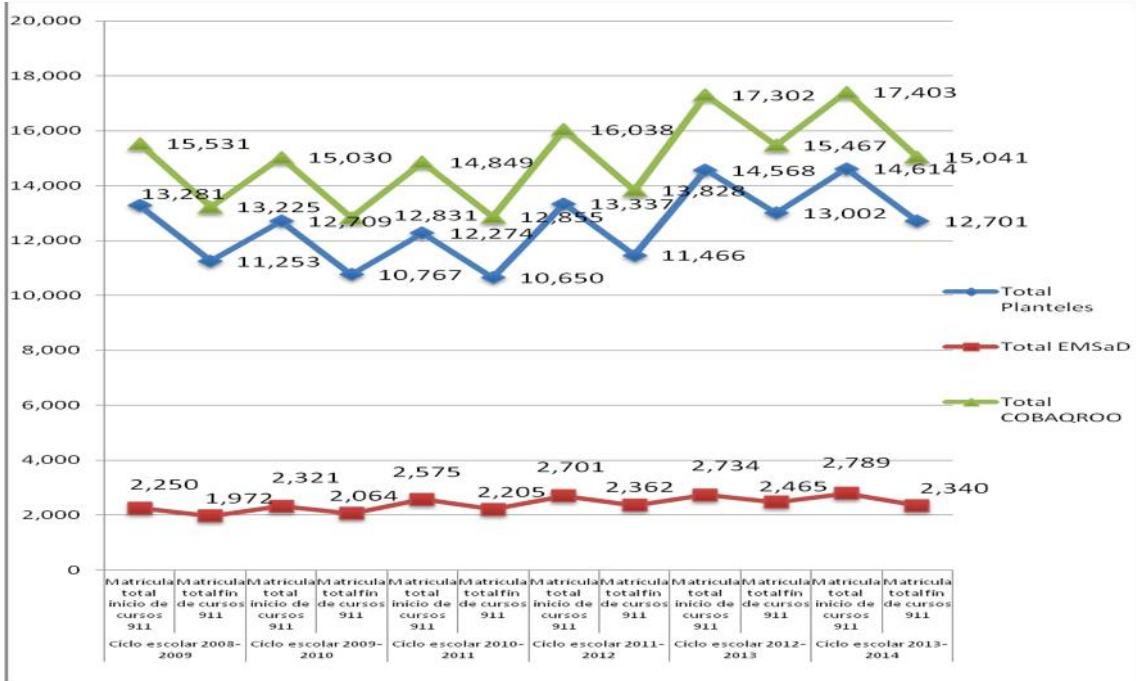
5.2 Relación de Bienes que componen el Patrimonio del Ente Público

La relación de bienes que componen el patrimonio del Colegio de Bachilleres del Estado de Quintana Roo se presenta en disco compacto, asimismo, esa información se encuentra disponible en el apartado de Armonización Contable en la página de internet www.cobagroo.edu.mx.



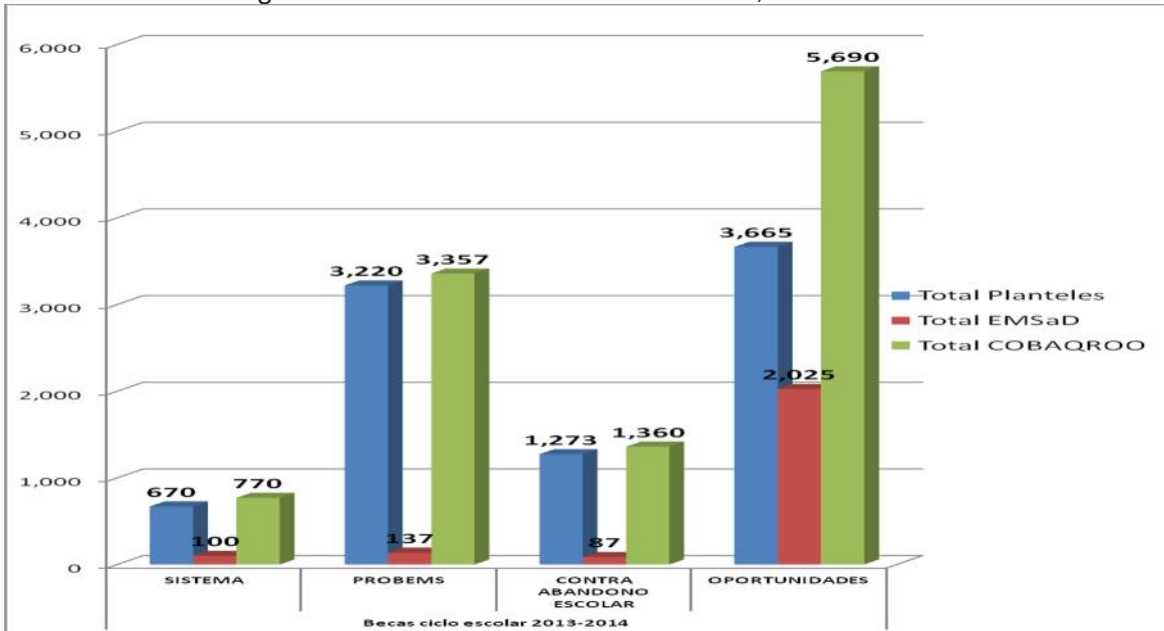
5.3 Apéndice estadístico

Gráfica. Matrícula histórica total de Colegio de Bachilleres del Estado de Quintana Roo.



Fuente: Colegio de Bachilleres del Estado de Quintana Roo, Dirección de Planeación, Programación y Presupuesto, Departamento de Evaluación Institucional, Formatos 911 inicio y fin de cursos

Gráfica. Becas del Colegio de Bachilleres del Estado de Quintana Roo, en el ciclo escolar 2013-2014.



Fuente: Colegio de Bachilleres del Estado de Quintana Roo, Dirección de Planeación, Programación y Presupuesto, Oficina de Becas