

CUENTA PÚBLICA
2016



TOMO V ÓRGANOS AUTÓNOMOS

TRIBUNAL ELECTORAL DE QUINTANA ROO

CONTENIDO

INTRODUCCIÓN

1 INFORMACIÓN CONTABLE

- 1.1 Estado de Situación Financiera
- 1.2 Estado de Actividades
- 1.3 Estado de Variación en la Hacienda Pública
- 1.4 Estado de Cambios en la Situación Financiera
- 1.5 Estado de Flujos de Efectivo
- 1.6 Estado Analítico del Activo
- 1.7 Estado Analítico de la Deuda y Otros Pasivos
- 1.8 Informe sobre Pasivos Contingentes
- 1.9 Notas a los Estados Financieros

2 INFORMACIÓN PRESUPUESTARIA

- 2.1 Estado analítico de ingresos
 - 2.1.1 Análisis y evolución de los ingresos presupuestarios
- 2.2 Estados analíticos del ejercicio del Presupuesto de Egresos 2016
 - 2.2.1 Estado analítico del ejercicio del Presupuesto de Egresos por Objeto del gasto
 - 2.2.2 Estado analítico del ejercicio del Presupuesto de Egresos en clasificación Económica
 - 2.2.3 Estado analítico del ejercicio del Presupuesto de Egresos en clasificación Administrativa
 - 2.2.4 Estado analítico del ejercicio del Presupuesto de Egresos en clasificación Funcional
 - 2.2.5 Endeudamiento Neto
 - 2.2.6 Intereses de la Deuda
 - 2.2.7 Indicadores de Postura Fiscal
- 2.3 Análisis del Ejercicio del Presupuesto de Egresos.
 - 2.3.1 Presupuesto aprobado y adecuaciones.
 - 2.3.2 Ejercicio del Presupuesto de Egresos 2016.

3 INFORMACIÓN PROGRAMÁTICA

- 3.1 Gasto por Categoría programática
 - 3.1.1 Programas Presupuestarios
 - 3.1.2 Análisis del Ejercicio del Presupuesto de Egresos, por Clasificación Funcional Programática

3.2 Indicadores para resultados

3.2.1 Principales Indicadores por programa, función y objetivo estratégico

3.2.2 Principales Indicadores de Programas Presupuestarios

3.2.3 Principales Acciones y Resultados de la gestión de Programas Presupuestarios

3.2.3.1 De los programas y actividades institucionales.

3.2.3.2 De los programas y proyectos destinados a la atención de la igualdad de hombres y mujeres.

3.2.3.3 Programas y proyectos destinados a la Atención de los derechos de los niños, niñas y adolescentes.

ANEXOS

- Formatos referidos por la Ley de Disciplina Financiera de las Entidades Federativas y Municipios.
- Relación de las cuentas bancarias productivas específicas en las cuales se depositen los recursos federales transferidos.
- Relación de esquemas bursátiles y de coberturas financieras.
- Relación de bienes que componen el patrimonio del ente público (enlace web donde está publicado).
- Ingresos por aportaciones especiales federales.
- Gastos por aportaciones especiales federales.
- Estados analíticos comparativos de ingresos presupuestarios.
- Estados analíticos comparativos del ejercicio del Presupuesto de Egresos.
 - Estado analítico del ejercicio del Presupuesto de Egresos por Objeto del gasto
 - Estado analítico del ejercicio del Presupuesto de Egresos en clasificación por Tipo de Gasto.
 - Estado analítico del ejercicio del Presupuesto de Egresos en clasificación Administrativa
 - Estado analítico del ejercicio del Presupuesto de Egresos en clasificación Funcional
- Estado analítico de Avance Financiero de Programas y Proyectos de Inversión.

INTRODUCCIÓN

El Tribunal Electoral de Quintana Roo, es un organismo autónomo de carácter permanente, creado el pasado 17 de julio de 2002; y publicado en el Periódico Oficial del Estado de Quintana Roo, mediante decreto 07 expedido por el Congreso del Estado de Quintana Roo en el que se reforman, adicionan y derogan diversos artículos de la Constitución Política del Estado, disponiéndose en el Artículo 49 la creación del Tribunal Electoral de Quintana Roo, como un organismo con personalidad jurídica y patrimonio propios, autonomía en su funcionamiento e independencia en sus decisiones y máxima autoridad jurisdiccional en la materia, quedando por disposición del decreto señalado con anterioridad, a partir del 31 de enero de 2003 formalmente instalado al nombrar el Congreso del Estado, en forma unánime y mediante un proceso abierto a los tres magistrados numerarios. La creación de este órgano jurisdiccional fue con el propósito de impartir justicia electoral en el Estado de Quintana Roo y para ello se le confirieron tres grandes objetivos: Resolver conforme a los principios rectores de la Constitución los medios de impugnación electorales que se presenten; resolver conforme a la legalidad las controversias electorales y laborales y realizar acciones de capacitación, investigación y difusión en derecho y justicia electoral.

MISIÓN

Resolver conforme a los principios rectores constitucionales todos los juicios en materia electoral y controversias laborales de su competencia, garantizando la impartición de justicia pronta, completa y expedita en el Estado.

VISIÓN

Consolidar la confianza del ciudadano como la máxima autoridad jurisdiccional en material electoral en el Estado, en un marco de legalidad, ética y profesionalismo encaminado a fortalecer la democracia.

Las principales atribuciones conferidas al Tribunal Electoral de Quintana Roo consignadas en el Artículo 5 de su Ley Orgánica, son:

- Resolver los medios de impugnación en los plazos y términos previstos en la Ley de Medios;
- Aprobar, modificar o dejar sin efectos la jurisprudencia y tesis relevantes que se deriven de las sentencias del Tribunal;
- Expedir y modificar el Reglamento Interno del Tribunal, así como las demás disposiciones necesarias para su buen funcionamiento;
- Determinar y aplicar, en el ámbito de su competencia, las sanciones previstas en la Ley Electoral;
- Autorizar la celebración de convenios de colaboración con otros tribunales, instituciones y autoridades;
- Conocer y resolver las controversias laborales entre el Tribunal y sus servidores públicos;
- Conocer y resolver las controversias laborales entre el Instituto y sus servidores públicos;
- Aprobar los planes y programas de capacitación jurídico electoral;

- Aprobar los planes y programas que contribuyan a la promoción de la cultura política y democrática en el Estado; y
- Aprobar la estructura de los órganos y áreas del Tribunal, conforme a las necesidades del servicio y los recursos presupuestales autorizados; y
- Las demás que le confiera la Constitución Política de los Estados Unidos Mexicanos, la Ley General de Instituciones y Procedimientos Electorales, la Constitución Particular y demás ordenamientos electorales

Para cumplir con su misión en el ámbito estratégico nacional y estatal en el período 2016, este organismo se orienta con los objetivos consignados en el Programa Operativo Anual y Proyecto de Presupuesto de Egresos, y que se refieren a: Resolver los medios de impugnación presentados, en los plazos y términos previstos en la Ley de Medios; contribuir a la capacitación jurídico electoral y a la promoción de la cultura política y democrática, mediante actividades de capacitación, investigación y difusión, resolución de controversias jurídico electorales, resolución de controversias laborales, jurisprudencia, administración, transparencia, rendición de cuentas y armonización contable.

Las acciones ejecutadas por la Institución en el ejercicio fiscal 2016, se llevaron a cabo tomando en cuenta como metas principales, en los ámbitos sustantivos de su gestión las siguientes:

- Representación y toma de decisiones del Tribunal Electoral de Quintana Roo.
- Dirimir las controversias entre los actores políticos y las autoridades responsables.
- Confianza en los actores políticos, en las decisiones y resoluciones emitidas por el Tribunal Electoral de Quintana Roo.

- Medios de impugnación debidamente sustanciados y supervisados.
- Actualización constante y servidores electorales totalmente capacitados.
- Divulgar y promover la cultura política y democrática entre los actores políticos y la ciudadanía en general.
- Fomentar la investigación y ampliar los conocimientos en materia jurídico electoral.
- Finalizar las actividades administrativas de acuerdo a la normatividad en uso de sus atribuciones, gestiones de los recursos necesarios para el Tribunal Electoral de Quintana Roo.
- Apoyo informático operativo y técnico proporcionando a las diferentes áreas que conforman el Tribunal Electoral de Quintana Roo y una biblioteca con contenido vanguardista debidamente actualizado.
- Aplicación de recursos financieros, materiales y humanos de conformidad con las disposiciones legales y los lineamientos establecidos.
- Comunicar, difundir y divulgar con oportunidad las funciones, responsabilidades jurisdiccionales, programas y actividades del Tribunal Electoral de Quintana Roo.
- Recepcionar y despachar todas las solicitudes de información, así como realizar todas las acciones que garanticen el flujo de acceso a la información pública.
- Realizar las actividades administrativas de acuerdo a la normatividad establecida para que la Unidad Administrativa en uso de sus atribuciones, gestione y provea de los recursos necesarios para el Tribunal Electoral de Quintana Roo.

Las operaciones de la Institución se realizan en la ciudad de Chetumal, Capital del Estado de Quintana Roo, y se encuentra organizada por las siguientes unidades

presupuestales: tres Magistrados con sus respectivas ponencias, de los cuales uno funge como Magistrado Presidente y quien cuenta con su respectivo apoyo administrativo, la Secretaría General de Acuerdos y las unidades técnicas son: Legislación y Jurisprudencia, Comunicación y Difusión, Informática y Documentación, Administración, Contraloría Interna y Capacitación e Investigación.

Para el ejercicio fiscal 2016, esta Institución obtuvo ingresos-recursos por \$31,838 miles pesos y una ampliación presupuestal de \$3,120 miles pesos (haciendo un monto total de \$34,958 miles de pesos, cifra mayor que el año anterior, y que significa un incremento real del 9.8%.

Los recursos obtenidos para financiar el gasto e inversiones de este organismo jurisdiccional en el ejercicio 2016, procedieron esencialmente de transferencias, subsidios, asignaciones y otras ayudas.

De acuerdo con las cifras registradas en los sistemas de contabilidad y presupuesto de la Institución (consolidadas en los estados financieros que se incluyen en este Tomo I, en el ejercicio 2016 el gasto devengado alcanzó la suma de \$34,959 miles de pesos.

La información contable, presupuestal y programática, relativa a las operaciones del año 2016, es la que se presenta a través del contenido de este informe anual de la Cuenta Pública del Tribunal Electoral de Quintana Roo.

1 INFORMACIÓN CONTABLE

1.1 ESTADO DE SITUACIÓN FINANCIERA

TRIBUNAL ELECTORAL DEL ESTADO DE QUINTANA ROO					
ESTADO DE SITUACIÓN FINANCIERA					
Al 31 de diciembre de 2016 y al 31 de diciembre de 2015					
(Miles de pesos)					
Activo	2016	2015	Pasivo	2016	2015
Activo circulante			Pasivo circulante		
Efectivo y equivalentes	1,287	987	Cuentas por pagar a corto plazo	3,120	3,498
Derechos a recibir efectivo o equivalentes	4,041	4,007	Documentos por pagar a corto plazo	0	0
			Porción a corto plazo de la deuda pública a largo plazo	0	0
Derechos a recibir bienes o servicios	0	0	Títulos y valores a corto plazo	0	0
Inventarios	0	0	Pasivos diferidos a corto plazo	0	0
Almacenes	0	0			
			Fondos y bienes de terceros en garantía y/o administración a corto plazo	0	0
Estimación por pérdida o deterioro de activos circulantes	0	0	Provisiones a corto plazo	0	0
Otros activos circulantes	0	0	Otros pasivos a corto plazo	0	0
Total de activos circulantes	5,328	4,994	Total de pasivos circulantes	3,120	3,498
Activo no circulante			Pasivo no circulante		
Inversiones financieras a largo plazo	0	0	Cuentas por pagar a largo plazo	0	0
Derechos a recibir efectivo o equivalentes a largo plazo	18	18	Documentos por pagar a largo plazo	0	0
Bienes inmuebles, infraestructura y construcciones en proceso	942	942	Deuda pública a largo plazo	0	0
Bienes muebles	2,115	871	Pasivos diferidos a largo plazo	0	0
			Fondos y bienes de terceros en garantía y/o en administración a largo plazo	0	0
Activos intangibles	39	39	Provisiones a largo plazo	0	0
Depreciación, deterioro y amortización acumulada de bienes	-615	-323			
Activos diferidos	0	0	Total de pasivos no circulantes	0	0
Estimación por pérdida o deterioro de activos no circulantes	0	0	Total del pasivo	3,120	3,498
Otros activos no circulantes	0	0	Hacienda pública/patrimonio		
			Hacienda pública/patrimonio contribuido	0	0
			Aportaciones	0	0
			Donaciones de capital	0	0
			Actualización de la hacienda pública/patrimonio	0	0
			Hacienda pública/patrimonio generado	4,707	3,043
			Resultados del ejercicio (Ahorro/desahorro)	588	1,164
			Resultados de ejercicios anteriores	4,119	1,878
			Revalúos	0	0
			Reservas	0	0
			Rectificaciones de resultados de ejercicios anteriores	0	0
			Exceso o insuficiencia en la actualización de la hacienda pública/patrimonio	0	0
			Resultado por posición monetaria	0	0
			Resultado por tenencia de activos no monetarios	0	0
Total de activos no circulante	2,500	1,547	Total hacienda pública/patrimonio	4,707	3,043
Total del activo	7,827	6,541	Total del pasivo y hacienda pública/patrimonio	7,827	6,541

"Bajo protesta de decir la verdad que los estados financieros y sus notas son razonablemente correctos y son responsabilidad del emisor

MAGISTRADO PRESIDENTE

JEFA DE LA UNIDAD DE ADMINISTRACIÓN

M.D. VÍCTOR VENAMIR VIVAS VIVAS

JEFA DE ÁREA DE CONTABILIDAD Y PRESUPUESTO

M.A.T. MIRIAM GABRIELA GÓMEZ TUN

M.A.N. ELLA RAQUEL BENCOMO ALEJOS

1.2 ESTADO DE ACTIVIDADES

TRIBUNAL ELECTORAL DE QUINTANA ROO ESTADO DE ACTIVIDADES Del 1 de Enero al 31 de Diciembre de 2016 y año fiscal de 2015 (Miles de pesos)		
Concepto	2016	2015
INGRESOS Y OTROS BENEFICIOS		
Ingresos de la gestión:	0	0
Impuestos	0	0
Cuotas y aportaciones de seguridad social	0	0
Contribuciones de mejoras	0	0
Derechos	0	0
Productos de tipo corriente	0	0
Aprovechamientos de tipo corriente	0	0
Ingresos por venta de bienes y servicios	0	0
Ingresos no comprendidos en las fracciones de la ley de ingresos causados en ejercicios fiscales anteriores pendientes de liquidación o pago	0	0
Participaciones, aportaciones, transferencias, asignaciones, subsidios y otras ayudas	34,958	29,692
Participaciones y aportaciones	0	0
Transferencia, asignaciones, subsidios y otras ayudas	34,958	29,692
Otros ingresos y beneficios	0	679
Ingresos financieros	0	0
Incremento por variación de inventarios	0	0
Disminución del exceso de estimaciones por pérdida o deterioro u obsolescencia	0	0
Disminución del exceso de provisiones	0	0
Otros ingresos y beneficios varios	0	679
Total de ingresos y otros beneficios	34,958	30371
GASTOS Y OTRAS PÉRDIDAS		
Gastos de funcionamiento	34,329	26,622
Servicios personales	31,205	27,532
Materiales y suministros	943	671
Servicios generales	2,181	1,419
Transferencia, asignaciones, subsidios y otras ayudas	34	8
Transferencias internas y asignaciones al sector público	0	0
Transferencias al resto del sector público	0	0
Subsidios y subvenciones	0	0
Ayudas sociales	34	8
Pensiones y jubilaciones	0	0
Transferencias a fideicomisos, mandatos y contratos análogos	0	0
Transferencias a la seguridad social	0	0
Donativos	0	0
Transferencias al exterior	0	0
Participaciones y aportaciones	0	0
Participaciones	0	0
Aportaciones	0	0
Convenios	0	0
Intereses, comisiones y otros gastos de la deuda pública	0	0
Intereses de la deuda pública	0	0
Comisiones de la deuda pública	0	0
Gastos de la deuda pública	0	0
Costo por coberturas	0	0
Apoyos financieros	0	0
Otros gastos y pérdidas extraordinarias	8	1,429
Estimaciones, depreciaciones, deterioros, obsolescencia y amortizaciones	8	
Provisiones	0	0
Disminución de inventarios	0	0
Aumento por insuficiencia de estimaciones por pérdida o deterioro u obsolescencia	0	0
Aumento por insuficiencia de provisiones	0	0
Otros gastos	0	1,429
Inversión pública	0	0
Inversión pública no capitalizable	0	0
Total de gastos y otras pérdidas	34,371	31059
RESULTADOS DEL EJERCICIO (AHORRO/DESAHORRO)	587	-688

"Bajo protesta de decir la verdad que los estados financieros y sus notas son razonablemente correctos y son responsabilidad del emisor."

MAGISTRADO PRESIDENTE

M.D. VICTOR VENAMIR VIVAS VIVAS

JEFA DE LA UNIDAD DE ADMINISTRACIÓN

M.A.T. MIRIAM GABRIELA GÓMEZ TUN

JEFA DE ÁREA DE CONTABILIDAD Y PRESUPUESTO

M.A.N. ELIA RAQUEL BENCOMO ALEJOS

1.3 ESTADO DE VARIACIÓN EN LA HACIENDA PÚBLICA

TRIBUNAL ELECTORAL DE QUINTANA ROO ESTADO DE VARIACION EN LA HACIENDA PÚBLICA Del 1 de Enero al 31 de Diciembre de 2016 (Miles de pesos)					
Concepto	Hacienda pública/patrimonio contribuido	Hacienda pública/patrimonio generado de ejercicio anteriores	Hacienda pública/patrimonio generado del ejercicio	Ajustes por cambios de valor	Total
Rectificaciones de resultados de ejercicios anteriores	0	0	0	0	0
Patrimonio neto inicial ajustado del ejercicio	0	0	0	0	0
Aportaciones	0	0	0	0	0
Donaciones de capital	0	0	0	0	0
Actualización de la hacienda pública/patrimonio	0	0	0	0	0
Variaciones de la hacienda pública/patrimonio neto del ejercicio	0	1,878	1,165	0	3,043
Resultados del ejercicio (ahorro/desahorro)	0	0	1,165	0	1,165
Resultados de ejercicios anteriores	0	1,878	0	0	1,878
Revalúos	0	0	0	0	0
Reservas	0	0	0	0	0
Hacienda pública/patrimonio neto final del ejercicio 2015	0	1,878	1,165	0	3,043
Cambios en la hacienda pública/patrimonio neto del ejercicio 2016	0	0	0	0	0
Aportaciones	0	0	0	0	0
Donaciones de capital	0	0	0	0	0
Actualización de la hacienda pública/patrimonio	0	0	0	0	0
Variaciones de la hacienda pública/patrimonio neto del ejercicio	0	2,241	-577	0	1,664
Resultados del ejercicio (ahorro/desahorro)	0	0	-577	0	-577
Resultados de ejercicios anteriores	0	2,241	0	0	2,241
Revalúos	0	0	0	0	0
Reservas	0	0	0	0	0
Saldo neto en la hacienda pública/patrimonio 2016	0	4,119	588	0	4,707

"Bajo protesta de decir verdad declaramos que los Estados Financieros y sus notas, son razonablemente correctos y son responsabilidad del emisor".

MAGISTRADO PRESIDENTE

JEFA DE LA UNIDAD DE ADMINISTRACIÓN

M.D. VICTOR VENAMIR VIVAS VIVAS

M.A.T. MIRIAM GABRIELA GÓMEZ TUN

JEFA DE ÁREA DE CONTABILIDAD Y
PRESUPUESTO

M.A.N. ELIA RAQUEL BENCOMO ALEJOS

1.4 ESTADO DE CAMBIOS EN LA SITUACIÓN FINANCIERA

TRIBUNAL ELECTORAL DE QUINTANA ROO ESTADO DE CAMBIOS EN LA SITUACIÓN FINANCIERA Del 1 de Enero al 31 de Diciembre de 2016 (Miles de pesos)		
	Origen	Aplicación
Activo	6,541	0
Activo circulante	4,994	0
Efectivo y equivalentes	987	0
Derechos a recibir efectivo o equivalentes	4,007	0
Derechos a recibir bienes o servicios	0	0
Inventarios	0	0
Almacenes	0	0
Estimación por pérdida o deterioro de activos circulantes	0	0
Otros activos circulantes	0	0
Activo no circulante	1,547	0
Inversiones financieras a largo plazo	0	0
Derechos a recibir efectivo o equivalentes a largo plazo	18	0
Bienes inmuebles, infraestructura y construcciones en proceso	942	0
Bienes muebles	871	0
Activos intangibles	39	0
Depreciación, deterioro y amortización acumulada de bienes	0	323
Activos diferidos	0	0
Estimación por pérdida o deterioro de activos no circulantes	0	0
Otros activos no circulantes	0	0
Pasivo		3,498
Pasivo circulante	0	3,498
Cuentas por pagar a corto plazo	0	3,498
Documentos por pagar a corto plazo	0	0
Porción a corto plazo de la deuda pública a largo plazo	0	0
Títulos y valores a corto plazo	0	0
Pasivos diferidos a corto plazo	0	0
Fondos y bienes de terceros en garantía y/o administración a corto plazo	0	0
Provisiones a corto plazo	0	0
Otros pasivos a corto plazo	0	0
Pasivo no circulante	0	0
Cuentas por pagar a largo plazo	0	0
Documentos por pagar a largo plazo	0	0
Deuda pública a largo plazo	0	0
Pasivos diferidos a largo plazo	0	0
Fondos y bienes de terceros en garantía y/o en administración a largo plazo	0	0
Provisiones a largo plazo	0	0
Hacienda pública/patrimonio	0	3,043
Hacienda pública/patrimonio contribuido	0	0
Aportaciones	0	0
Donaciones de capital	0	0
Actualización de la hacienda pública/patrimonio	0	0
Hacienda pública/patrimonio generado	0	3,043
Resultados del ejercicio (ahorro/desahorro)	0	577
Resultados de ejercicios anteriores	0	1,878
Revalúos	0	0
Reservas	0	0
Rectificaciones de resultados de ejercicios anteriores	0	0
Exceso o insuficiencia en la actualización de la hacienda pública/patrimonio	0	0
Resultado por posición monetaria	0	0
Resultado por tenencia de activos no monetarios	0	0

"Bajo protesta de decir verdad declaramos que los Estados Financieros y sus notas, son razonablemente correctos y son responsabilidad del emisor".

MAGISTRADO PRESIDENTE

JEFA DE LA UNIDAD DE ADMINISTRACIÓN

M.D. VÍCTOR VENAMIR VIVAS VIVAS

M.A.T. MIRIAM GABRIELA GÓMEZ TUN

JEFA DE ÁREA DE CONTABILIDAD Y
PRESUPUESTO

M.A.N. ELIA RAQUEL BENCOMO ALEJOS

1.5 ESTADO DE FLUJOS DE EFECTIVO

TRIBUNAL ELECTORAL DE QUINTANA ROO ESTADO DE FLUJOS DE EFECTIVO Del 1 de Enero al 31 de Diciembre de 2016 y año fiscal de 2015 (Miles de pesos)		
Concepto	2016	2015
Flujos de efectivo de las actividades de operación		
Origen	33,207	32,076
Impuestos	33,207	31,397
Cuotas y aportaciones de seguridad social	0	0
Contribuciones de mejoras	0	0
Derechos	0	0
Productos de tipo corriente	0	0
Aprovechamientos de tipo corriente	0	0
Ingresos por venta de bienes y servicios	0	0
Ingresos no comprendidos en las fracciones de la ley de ingresos causados en ejercicios fiscales anteriores pendientes de liquidación o pago	0	0
Participaciones y aportaciones	0	0
Transferencias, asignaciones y subsidios y otras ayudas	33,207	0
Otros orígenes de operación	211	679
Aplicación	33,598	29,631
Servicios personales	29,363	27,533
Materiales y suministros	943	671
Servicios generales	2,181	1,419
Transferencias internas y asignaciones al sector público	0	0
Transferencias al resto del sector público	0	0
Subsidios y subvenciones	0	0
Ayudas sociales	34	8
Pensiones y jubilaciones	0	0
Transferencias a fideicomisos, mandatos y contratos análogos	0	0
Transferencias a la seguridad social	0	0
Donativos	0	0
Transferencias al exterior	0	0
Participaciones	0	0
Aportaciones	0	0
Convenios	0	0
Otras aplicaciones de operación	1,077	0
Flujos netos de efectivo por actividades de operación	-391	2,445
Flujos de efectivo de las actividades de inversión		
Origen	0	0
Bienes inmuebles, infraestructura y construcciones en proceso	0	0
Bienes muebles	0	0
Otros orígenes de inversión	0	0
Aplicación	596	0
Bienes inmuebles, infraestructura y construcciones en proceso	0	0
Bienes muebles	596	0
Otras aplicaciones de inversión	0	1,428
Flujos netos de efectivo por actividades de inversión	-596	1,428
Flujo de efectivo de las actividades de financiamiento		
Origen	0	0
Endeudamiento neto	0	0
Interno	0	0
Externo	0	0
Otros Orígenes de Financiamiento	0	0
Aplicación	0	0
Servicios de la deuda	0	0
Interno	0	0
Externo	0	0
Otras aplicaciones de financiamiento	0	2,023
Flujos netos de efectivo por actividades de financiamiento	0	-2,023
Incremento/disminución neta en el efectivo y equivalentes al efectivo	300	1,006
Efectivo y equivalentes al efectivo al inicio del ejercicio	987	1,993
Efectivo y equivalentes al efectivo al final del ejercicio	1,287	987

"Bajo protesta de decir verdad declaramos que los Estados Financieros y sus notas, son razonablemente correctos y son responsabilidad del emisor".

MAGISTRADO PRESIDENTE

JEFA DE LA UNIDAD DE ADMINISTRACIÓN

M.D. VÍCTOR VENAMIR VIVAS VIVAS

M.A.T. MIRIAM GABRIELA GÓMEZ TUN

JEFA DE ÁREA DE CONTABILIDAD Y
PRESUPUESTO

M.A.N. ELIA RAQUEL BENCOMO ALEJOS

1.6 ESTADO ANALÍTICO DEL ACTIVO

TRIBUNAL ELECTORAL DE QUINTANA ROO					
Estado Analítico del Activo					
Del 01 de Enero al 31 de diciembre de 2016					
(Miles de pesos)					
Concepto	Saldo Inicial 1	Cargos del Periodo 2	Abonos del Periodo 3	Saldo Final 4 (1+2-3)	Variación del Periodo (4-1)
ACTIVO	7,826	13,95.	13,694	7,827	1
Activo circulante	5,967	13021	13,660	5,328	-639
Efectivo y equivalentes	3,317	6,291	8,321	1,287	2,030
Derechos a recibir efectivo o equivalentes	2,650	6,730	5,339	4041	1,391
Derechos a recibir bienes o servicios	0	0	0	0	0
Inventarios	0	0	0	0	0
Almacenes	0	0	0	0	0
Estimación por pérdida o deterioro de activos circulantes	0	0	0	0	0
Otros activos circulantes	0	0	0	0	0
Activo no circulante	1,859	674	34	2,499	640
Inversiones financieras a largo plazo	0	0	0	0	0
Derechos a recibir efectivo o equivalentes a largo plazo	18	0	0	18	0
Bienes inmuebles, infraestructura y construcciones en proceso	942	0	0	942	0
Bienes muebles	1,450	674	9	2,115	665
Activos intangibles	39	0	0	39	0
Depreciación, deterioro y amortización acumulada de bienes	-590	0	25	-615	-25
Activos diferidos	0	0	0	0	0
Estimación por pérdida o deterioro de activos no circulantes	0	0	0	0	0
Otros activos no circulantes	0	0	0	0	0

"Bajo protesta de decir verdad declaramos que los Estados Financieros y sus notas, son razonablemente correctos y son responsabilidad del emisor".

MAGISTRADO PRESIDENTE

JEFA DE LA UNIDAD DE ADMINISTRACIÓN

M.D. VÍCTOR VENAMIR VIVAS VIVAS

M.A.T. MIRIAM GABRIELA GÓMEZ TUN

JEFA DE ÁREA DE CONTABILIDAD Y
PRESUPUESTO

M.A.N. ELIA RAQUEL BENCOMO ALEJOS

1.7 ESTADO ANALÍTICO DE LA DEUDA Y OTROS PASIVOS

TRIBUNAL ELECTORAL DE QUINTANA ROO				
Estado Analítico de la Deuda y Otros Pasivos				
Del 01 de Enero al 31 de Diciembre de 2016				
(Miles de pesos)				
Denominación de las Deudas	Moneda de Contratación	Institución o País Acreedor	Saldo Inicial del Periodo	Saldo Final del Periodo
DEUDA PÚBLICA				
Corto plazo				
Deuda interna			0	0
Instituciones de crédito			0	0
Títulos y valores			0	0
Arrendamientos financieros			0	0
Deuda externa			0	0
Organismos financieros internacionales			0	0
Deuda bilateral			0	0
Títulos y valores			0	0
Arrendamientos financieros			0	0
Subtotal corto plazo			0	0
Largo plazo				
Deuda interna			0	0
Instituciones de crédito			0	0
Títulos y valores			0	0
Arrendamientos financieros			0	0
Deuda externa			0	0
Organismos financieros internacionales			0	0
Deuda bilateral			0	0
Títulos y valores			0	0
Arrendamientos financieros			0	0
Subtotal largo plazo			0	0
Otros pasivos			3,480	0
Total deuda y otros pasivos			3,480	0

"Bajo protesta de decir verdad declaramos que los Estados Financieros y sus notas, son razonablemente correctos y son responsabilidad del emisor".

MAGISTRADO PRESIDENTE

JEFA DE LA UNIDAD DE ADMINISTRACIÓN

M.D. VICTOR VENAMIR VIVAS VIVAS

M.A.T. MIRIAM GABRIELA GÓMEZ TUN

JEFA DE ÁREA DE CONTABILIDAD Y
PRESUPUESTO

M.A.N. ELIA RAQUEL BENCOMO ALEJOS

1.8 INFORME SOBRE PASIVOS CONTINGENTES

Informe Sobre Pasivos Contingentes 1° de enero al 31 de diciembre de 2016 (Miles de pesos)

En cumplimiento a lo dispuesto en el Artículo 46 fracción 1, inciso f) y Artículo 52 de la Ley General de Contabilidad Gubernamental en relación al Informe sobre Pasivos Contingentes, se hace mención que de acuerdo a los juicios laborales números CL001/2017 y CL002/2017, interpuestos en contra de actos de este Tribunal Electoral de Quintana Roo; que en caso de proceder la demanda se tendría que pagar un monto aproximado de \$573 miles de pesos por indemnización y salarios caídos.

Lo anterior de conformidad con lo establecido en el Capítulo VII, numeral II, inciso h) del Manual de Contabilidad Gubernamental emitido por el Consejo Nacional de Armonización Contable (CONAC), donde se establece en términos generales que: “Los pasivos contingentes son obligaciones que tienen su origen en hechos específicos e independientes del pasado que en el futuro pueden ocurrir o no y, de acuerdo con lo que acontezca, desaparecen o se convierten en pasivos reales, por ejemplo: juicios, garantías, avales, costos de planes de pensiones, jubilaciones, etc.

“Bajo protesta de decir verdad declaramos que los Estados Financieros y sus notas son razonablemente correctos y son responsabilidad de emisor”.

MAGISTRADO PRESIDENTE

JEFA DE LA UNIDAD DE ADMINISTRACIÓN

M.D. VICTOR VENAMIR VIVAS VIVAS

M.A.T. MIRIAM GABRIELA GÓMEZ TUN

JEFA DE ÁREA DE CONTABILIDAD Y
PRESUPUESTO

M.A.N. ELIA RAQUEL BENCOMO ALEJOS

1.9 NOTAS A LOS ESTADOS FINANCIEROS

Con el propósito de dar cumplimiento a los artículos 46 y 49 de la Ley General de Contabilidad Gubernamental, así como a la normatividad emitida por el Consejo Nacional de Armonización Contable, a continuación se presentan las notas a los Estados Financieros correspondiente al ejercicio fiscal de 2016 y 2015.

a) Notas de gestión administrativa:

1. Introducción

Los presentes Estados financieros, proveen de información financiera a los principales usuarios de la misma, al Pleno del Tribunal Electoral de Quintana Roo, a la Contraloría Interna, Auditoría Superior del Estado, al Congreso del Estado de Quintana Roo y a los Ciudadanos.

El objetivo del presente documento es la revelación del contexto y de los aspectos económico-financieros más relevantes que influyeron en las decisiones del período, y que deberán ser considerados en la elaboración de los Estados Financieros para la mayor comprensión de los mismos y sus particularidades.

De esta manera, se informa y explica la respuesta del gobierno a las condiciones relacionadas con la información financiera de cada periodo de gestión; además, de exponer aquellas políticas que podrían afectar la toma de decisiones en periodos posteriores.

2. Panorama económico y financiero

El Tribunal Electoral de Quintana Roo, opera con el presupuesto autorizado por el H. Congreso del Estado Libre y Soberano de Quintana Roo y asignado en el presupuesto de egresos del Estado de cada ejercicio fiscal. Conforme a lo anterior, se integra el techo presupuestal, para desarrollar las actividades sustantivas para el cumplimiento de los objetivos de este Tribunal.

3. Autorización e historia

El Tribunal Electoral de Quintana Roo, fue creado el pasado 17 de julio de 2002 y publicado en el Periódico Oficial del Estado de Quintana Roo el decreto 07 expedido por el Congreso del Estado de Quintana Roo en el que se reforman, adicionan y derogan diversos artículos de la Constitución Política del Estado, disponiéndose en el artículo 49, la creación del Tribunal Electoral de Quintana Roo, como un organismo con personalidad jurídica y patrimonio propios, autonomía en su funcionamiento e independencia en sus decisiones y máxima autoridad jurisdiccional en la materia, quedando por disposición del decreto señalado, a partir del 31 de enero de 2003 formalmente instalado, al nombrar el Congreso del Estado, en forma unánime y mediante un proceso abierto a los tres magistrados numerarios.

Por su parte, la Ley Orgánica del Tribunal Electoral de Quintana Roo, en su artículo 4to., recoge las disposiciones constitucionales y señala que el Tribunal es el organismo público autónomo de carácter permanente, dotado de personalidad jurídica y patrimonio propios, garante de la legalidad electoral local, y máxima autoridad jurisdiccional en materia electoral en el Estado de Quintana Roo, sus resoluciones darán definitividad a los actos y etapas de los procesos electorales.

Para el ejercicio de sus atribuciones el Tribunal Electoral de Quintana Roo, se integrará permanentemente con tres Magistrados, uno de ellos fungirá como su Presidente; un secretario general de acuerdos, los jefes de las unidades de Legislación y Jurisprudencia, Comunicación y Difusión, Informática y Documentación, Administración y Capacitación e Investigación. Asimismo, contará con una Contraloría Interna y el personal administrativo que considere necesario.

4. Organización y objeto social

La misión del Tribunal Electoral de Quintana Roo, es resolver conforme a los principios rectores constitucionales todos los juicios en materia electoral y controversias laborales de su competencia, garantizando la impartición de justicia pronta, completa y expedita en Estado.

El principal fin de este Tribunal es el de impartir justicia electoral en el Estado y para ello tiene tres grandes objetivos que son:

- Resolver conforme a los principios rectores de la constitución, los medios de impugnación electorales que se presenten.
- Resolver conforme a la legalidad las controversias laborales electorales, y
- Realizar acciones de capacitación, investigación y difusión en derecho y justicia electoral.

5. Bases de preparación de los estados financieros

El 31 de diciembre del 2008, se publicó en el Diario Oficial de la Federación la Ley General de Contabilidad Gubernamental (LCG), que entró en vigor el 1ro. de enero de 2009. Dicha Ley tiene observancia obligatoria para los Poderes Ejecutivo, Legislativo y Judicial de la Federación, los Estados y el Distrito Federal; los ayuntamientos de los municipios, los órganos político-administrativos de las demarcaciones territoriales del Distrito Federal; las entidades de la administración pública paraestatal, ya sean federales, estatales o municipales y los órganos autónomos federales y estatales.

La Ley tiene por objeto establecer los criterios generales que rigen la contabilidad gubernamental y la emisión de la información financiera de los entes públicos, con la finalidad de lograr la armonización contable a nivel nacional, para lo cual fue creado el Consejo Nacional de Armonización Contable (CONAC), como órgano de coordinación para la armonización de la contabilidad gubernamental, el cual tiene por objeto la emisión de las normas contables y las disposiciones presupuestales que se aplican para la generación de información financiera y presupuestal que emitan los entes públicos.

Los Estados Financieros comparativos al 31 de diciembre de 2016 y del ejercicio fiscal 2015, han sido elaborados con base a la Ley General de Contabilidad Gubernamental, la normatividad emitida por el Consejo Nacional de Armonización Contable (CONAC), la Ley de Presupuesto, Contabilidad y Gasto Público del Estado de Quintana Roo, así como en apego al decreto del Presupuesto de Egresos y la Ley de

Ingresos de los ejercicios fiscales de 2016 y 2015, así como las demás disposiciones normativas y jurídicas vigentes para el Estado de Quintana Roo.

6. Políticas de contabilidad significativas

La Entidad prepara los Estados Financieros cumpliendo con las disposiciones en materia de información financiera establecidas en la Ley General de Contabilidad Gubernamental, la normatividad emitida por el Consejo Nacional de Armonización Contable y La Ley de Disciplina Financiera.

Las principales políticas contables para la formulación de los Estados Financieros son:

a) Políticas de operación de conformidad con la Ley General de Contabilidad Gubernamental

b) El registro de las operaciones se apega de manera obligatoria al marco conceptual y postulados básico y de contabilidad gubernamental emitidos por el Consejo Nacional de Armonización Contable.

c) Los gastos se reconocen y registran en el momento que se realizan, independientemente de su pago y los ingresos por subsidios federales cuando se reciben.

d) Los ingresos propios se reconocen al momento de que exista jurídicamente el derecho de cobro.

e) Las inversiones en bienes muebles son registradas a su valor de adquisición.

f) Depreciación de propiedades, mobiliario y equipo. La depreciación del ejercicio se calcula por el método de línea recta, aplicándose las siguientes tasas anuales.

Edificio	5%
Mobiliario y Equipo de Oficina	10%
Acervo bibliográfico	10%
Equipo de transporte	25%
Equipo de Cómputo	30%
Equipo de comunicación	10%
Maquinaria, equipo y herramientas	35%
Equipo eléctrico	25%

7. Posición en moneda extranjera y protección por riesgo cambiario
Los Estados Financieros al 31 de diciembre de 2016 y del ejercicio fiscal 2015 están presentados en pesos mexicanos corrientes.

8. Reporte analítico del activo

8.1. Vida útil o porcentajes de depreciación, deterioro o amortización utilizados en los diferentes tipos de activos.

De conformidad con las Reglas Específicas del Registro y Valoración del Patrimonio, el monto de la depreciación como la amortización se calculará considerando el costo de adquisición del activo depreciable o amortizable , menos su valor de derecho, entre los años correspondientes a su vida útil o su vida económica o bien aplicando el porcentaje de depreciación anual señalado en la "Guía de Vida Útil Estimada y Porcentajes de Depreciación" registrándose en los gastos del período, con el objetivo de conocer el gasto patrimonial, por el servicio que está dando el activo, lo cual redundará en una estimación adecuada de la utilidad en un ente público lucrativo o del costo de operación en un ente público con fines exclusivamente gubernamentales o sin fines de lucro.

8.2 Cambios en el porcentaje de depreciación o valor residual de los actos.

No se han establecido políticas de cambio en el porcentaje de depreciación o valor residual de los activos.

8.3 Administración de Activos; planeación con el objetivo de que el ente los utilice de manera más efectiva.

Los bienes muebles e inmuebles del Tribunal Electoral de Quintana Roo, son objeto de control ya que para su uso se requiere de cumplir con los requerimientos necesarios.

9. Fideicomisos, mandatos y análogos

El Tribunal Electoral de Quintana Roo, no cuenta con Fideicomisos, mandatos y análogos.

10. Reporte de la recaudación

El Tribunal Electoral de Quintana Roo, no es un ente Recaudador.

11. Información sobre la deuda y el reporte analítico de la deuda

El Tribunal Electoral de Quintana Roo no cuenta con atribuciones ni autorizaciones para contraer “Deuda”

12. Calificaciones otorgadas

Para el funcionamiento y consecución de los fines por los que fue creado este organismo jurisdiccional, no ha sido necesario contratar los servicios de alguna empresa calificadora de crédito.

13. Proceso de mejora

a) Principales políticas de control interno

El Tribunal Electoral de Quintana Roo, de manera trimestral evalúa sus funciones a través del sistema de control y seguimiento, lo que conlleva a una mejora continua.

b) Medidas de desempeño financiero, metas y alcance.

De manera trimestral se da un seguimiento puntual a los objetivos planteados en el Programa Operativo Anual, evaluando el grado de avance y la justificación de posibles incidencias.

14. Información por segmentos

Los Estados Financieros presentan la información a un detalle adecuado, además que en estas mismas notas se analizan algunos detalles de la misma.

15. Eventos posteriores al cierre

A la fecha de presentación de los estados financieros contables que forman parte de la cuenta pública, no existen eventos posteriores que pudieran tener un efecto significativo en la información contenida en los mismos.

16. Partes relacionadas

“Establecemos que no existen partes relacionadas que pudieran ejercer influencia significativa sobre la toma de decisiones financieras y operativas”.

17. Responsabilidad sobre la presentación razonable de la información contable

“Bajo protesta de decir verdad declaramos que los Estados Financieros y sus notas, son razonablemente correctos y son responsabilidad del emisor”.

- b) Notas de desglose
 - Información contable
 - Efectivo y equivalentes

El fondo de caja es utilizado para gastos menores de operación. El objeto de las cuentas bancarias es llevar el control de los recursos financieros, que ministra el Gobierno del Estado para la operación diaria del Tribunal Electoral de Quintana Roo.

Todas las cuentas bancarias se manejan en moneda nacional. Este rubro se integra como sigue:

Concepto	2016 Saldo final	2015 Saldo final
Efectivo	0	0
Bancos/Tesorería	1,287	987
Inversiones temporales (hasta 3 meses)	0	0
Total	1,287	987

Derechos a recibir efectivo y equivalentes

Las cuentas por cobrar se integran por facturas mensuales emitidas de conformidad con el presupuesto de egresos aprobado por el Congreso del Estado por concepto de ministraciones pendientes de transferir al Tribunal Electoral de Quintana Roo por la Secretaría de Finanzas y Planeación, las facturas emitidas de acuerdo a un contrato de servicios que están pendientes de cobro.

La integración del saldo al 31 de diciembre de 2016 y 2015 es el siguiente:

Concepto	2016 Saldo final	2015 Saldo final
Derechos a recibir efectivo y equivalentes	4,041	4,007
Total	4,041	4,007

Derechos a recibir bienes y servicios

Los derechos a recibir bienes o servicios se refieren a los anticipos que se entregan a los proveedores de acuerdo al contrato formalizado, los cuales se amortizan en cada pago hasta liquidar el total del compromiso.

Bienes muebles, inmuebles e intangibles

El Tribunal Electoral de Quintana Roo, tiene su sede principal en la ciudad de Chetumal, Quintana Roo, ubicado en la Av. Francisco I. Madero No. 283-A, C.P. 77013

Concepto	2016 Saldo final	2015 Saldo final
Edificios	942	942
Mobiliario y Equipo de Administración	672	334
Mobiliario y Equipo Educativo y Recreativo	30	36
Equipo de transporte	1,289	411
Maquinaria, otros equipos y herramientas	124	90
Activos intangibles	39	39
Total	3,096	1,852
Menos: Depreciación acumulada	(615)	(323)
Subtotal	2,481	1,529
Más: Terrenos	0	0
Total	2,481	1,529

Pasivo

Cuentas y documentos por pagar

Las cuentas y documentos por pagar se integran por servicios personales por pagar (segunda parte de aguinaldo), proveedores por pagar, impuestos retenidos en el mes de diciembre y pagaderos a más tardar el día 17 del siguiente mes y otras cuentas por pagar a corto plazo (pensión).

Concepto	2016 Saldo final	2015 Saldo final
Servicios personales por pagar	1,269	774
Proveedores por pagar	0	1,332
Impuestos por pagar	1,278	1,385
Otras cuentas por pagar	573	7
Total	3,120	3,498

Estado de Actividades

El resultado obtenido del 1 de enero al 31 de diciembre del 2016, es de \$587 miles de pesos, mismo que se obtiene de restar a los ingresos recibidos, los gastos y otras pérdidas. Considerando los recursos utilizados en la adquisición de bienes muebles e inmuebles como inversión.

Ingresos

Los ingresos ascienden a \$34,958 miles de pesos correspondientes en su totalidad a ingresos por transferencias, asignaciones, subsidios y otras ayudas de carácter estatal aprobado en el presupuesto de egresos 2016, del Estado Libre y Soberano de Quintana Roo.

Gastos y otras pérdidas

Los gastos y otras pérdidas son aquellas cuentas que registran los gastos de funcionamiento de la administración pública, transferencias, subsidios y otras ayudas aplicados en los programas presupuestarios del Tribunal Electoral de Quintana Roo, a favor de la ciudadanía, los cuales ascienden a un importe de \$34,371 miles de pesos.

Estado de Variaciones en la Hacienda Pública-Patrimonio

La hacienda pública representa el importe de los bienes y derechos que son propiedad del Tribunal Electoral de Quintana Roo, dicho importe es modificado principalmente por el resultado positivo obtenido en el período que se informa el cual asciende a la cantidad de \$587 miles de pesos; por lo que a la fecha la hacienda pública refleja un saldo de \$4,707 miles de pesos.

Estado Analítico del Activo

El Estado analítico del activo refleja los movimientos realizados, así como el flujo del período del activo circulante y el activo no circulante. Al 31 de diciembre del año en curso, el activo circulante refleja una variación negativa de -\$639 miles de pesos y el activo no circulante presenta una variación positiva de \$640 miles de pesos.

Estado de Flujo de Efectivo

El Estado de flujo de efectivo refleja los movimientos de origen y aplicación de recursos de un período determinado, el efectivo y equivalente al final del ejercicio importa la cantidad de \$1,287 miles de pesos

Estado del Ejercicio del Presupuesto

El estado del ejercicio de presupuesto refleja al cierre de 2016, un presupuesto aprobado anual de \$34,958 miles de pesos, representado un presupuesto mayor que el aprobado para el ejercicio 2015.

El presupuesto devengado a la fecha que se informa fue de \$34,958 miles de pesos, cantidad igual mayor a lo aprobado al inicio del ejercicio. Dicho presupuesto fue aplicado de la siguiente manera \$31,205 miles de pesos en servicios personales, \$942 miles de pesos, en materiales y suministros, \$2,181 miles de pesos en servicios generales, \$33 miles de pesos en ayudas sociales y \$596 miles de pesos en bienes muebles, equivalente al total del devengo en un 89.26%, 2.70%, 6.24%, 0.1% y 1.70% respectivamente.

Como complemento de las notas de desglose se presentan:

Conciliación entre los Ingresos Presupuestarios y Contables

Tribunal Electoral de Quintana Roo		
Conciliación entre los Ingresos Presupuestarios y Contables		
2016 y 2015		
(Miles de pesos)		
Concepto	2016	2015
1. Ingresos Presupuestarios	34,958	29,692
2. Más ingresos contables no presupuestarios	0	679
Incremento por variación de inventarios	0	0
Disminución del exceso de estimaciones por pérdida o deterioro u obsolescencia	0	0
Disminución del exceso de provisiones	0	0
Otros ingresos y beneficios varios	0	679
Otros ingresos contables no presupuestarios	0	0
3. Menos ingresos presupuestarios no contables	0	0
Productos de capital	0	0
Aprovechamientos capital	0	0
Ingresos derivados de financiamientos	0	0
Otros Ingresos presupuestarios no contables	0	0
4. Ingresos Contables (4 = 1 + 2 - 3)	34,958	30,371

Conciliación entre los Egresos Presupuestarios y los Gastos Contables

TRIBUNAL ELECTORAL DE QUINTANA ROO		
Conciliación entre los Egresos Presupuestarios y los Gastos Contables		
2016 y 2015		
(Miles de pesos)		
Concepto	2016	2015
1. Total de egresos (presupuestarios)	34,958	29,692
2. Menos egresos presupuestarios no contables	596	1,039
Mobiliario y equipo de administración	342	60
Mobiliario y equipo educacional y recreativo	0	23
Equipo e instrumental médico y de laboratorio	0	0
Vehículos y equipo de transporte	217	5
Equipo de defensa y seguridad	0	0
Maquinaria, otros equipos y herramientas	37	8
Activos biológicos	0	0
Bienes inmuebles	0	942
Activos intangibles	0	0
Obra pública en bienes propios	0	0
Acciones y participaciones de capital	0	0
Compra de títulos y valores	0	0
Inversiones en fideicomisos, mandatos y otros análogos	0	0
Provisiones para contingencias y otras erogaciones especiales	0	0
Amortización de la deuda pública	0	0
Adeudos de ejercicios fiscales anteriores (ADEFAS)	0	0
Otros Egresos Presupuestales No Contables	0	0
3. Más gastos contables no presupuestales	9	2,136
Estimaciones, depreciaciones, deterioros, obsolescencia y amortizaciones	9	323
Provisiones	0	1,332
Disminución de inventarios	0	0
Aumento por insuficiencia de estimaciones por pérdida o deterioro u obsolescencia	0	0
Aumento por insuficiencia de provisiones	0	0
Otros Gastos	0	0
Otros Gastos Contables No Presupuestales	0	480
4. Total de Gasto Contable (4 = 1 - 2 + 3)	34,371	31,059

c) Notas de memoria

Atendiendo a lo establecido con la Ley de Contabilidad Gubernamental, para efectos de registro y control, el Consejo Nacional de Armonización Contable, ha determinado cuentas de orden contables y presupuestales, mismas que se presentan en el plan de cuentas emitido.

Las cuentas de orden presupuestales reflejan las transferencias de ministraciones y el ejercicio del presupuesto del gasto de conformidad con el presupuesto de egresos del ejercicio fiscal autorizado por el Congreso del Estado y el Proyecto de Presupuesto de egresos del Tribunal Electoral de Quintana Roo.

Las cuentas de orden contables y presupuestal de los ejercicios fiscales de 2016 y 2015 se integran como sigue:

Cuentas de orden	2016 Saldo final	2015 Saldo final
Contables	34,958	29,692
Presupuestales	0	0
Ingreso Autorizado	31,838	29,692
Ingreso Modificado	3,120	0
Ingreso Devengado	34,958	29,692
Ingreso recibido	33,206,	25,684
Total	34,958	29,692

Cuentas de orden	2016 Saldo final	2015 Saldo final
Contables	34,958	29,692
Presupuestales	0	0
Egreso Autorizado	31,838	29,692
Egreso Modificado	3,120	0
Egreso por Ejercer	0	0
Egreso Devengado	34,958	29,692
Egreso Ejercido	33,116	29,692
Egreso Pagado	33,116	27,936
Total	34,958	29,692

2 ESTADOS E INFORMES PRESUPUESTARIOS

2.1 ESTADO ANALÍTICO DE INGRESOS

TRIBUNAL ELECTORAL DE QUINTANA ROO						
Estado Analítico de Ingresos						
Del 01 de Enero al 31 de diciembre de 2016						
(Miles de pesos)						
Rubro de Ingresos	Ingreso					Diferencia (7= 5 - 1)
	Estimado	Ampliaciones y Reducciones	Modificado	Devengado	Recaudado	
	(1)	(2)	(3= 1 + 2)	(4)	(5)	
Impuestos						
Cuotas y Aportaciones de Seguridad Social						
Contribuciones de Mejoras						
Derechos						
Productos						
Corriente						
Capital						
Aprovechamientos						
Corriente						
Capital						
Ingresos por Ventas de Bienes y Servicios						
Participaciones y Aportaciones						
Transferencias, Asignaciones, Subsidios y Otras Ayudas	31,838	3,120	34,958	34,958	33,206	1,368
Ingresos Derivados de Financiamientos						
Total	31,838	3,120	34,958	34,958	33,206	
				Ingresos excedentes		1,368
Estado Analítico de Ingresos Por Fuente de Financiamiento	Ingreso					Diferencia (7= 5 - 1)
	Estimado	Ampliaciones y Reducciones	Modificado	Devengado	Recaudado	
	(1)	(2)	(3= 1 + 2)	(4)	(5)	
Ingresos del Gobierno	31,838	3,120	34,958	34,958	33,206	1,368
Impuestos						
Contribuciones de Mejoras						
Derechos						
Productos						
Corriente						
Capital						
Aprovechamientos						
Corriente						
Capital						
Participaciones y Aportaciones						
Transferencias, Asignaciones, Subsidios y Otras Ayudas	31,838	3,120	34,958	34,958	33,206	1,368
Ingresos de Organismos y Empresas						
Cuotas y Aportaciones de Seguridad Social						
Ingresos por Ventas de Bienes y Servicios						
Transferencias, Asignaciones, Subsidios y Otras Ayudas						
Ingresos derivados de financiamiento						
Ingresos Derivados de Financiamientos						
Total	31,838	3,120	34,958	34,958	33,206	
				Ingresos excedentes		1,368

2.1.1 Análisis y Evolución de los Ingresos Presupuestarios.

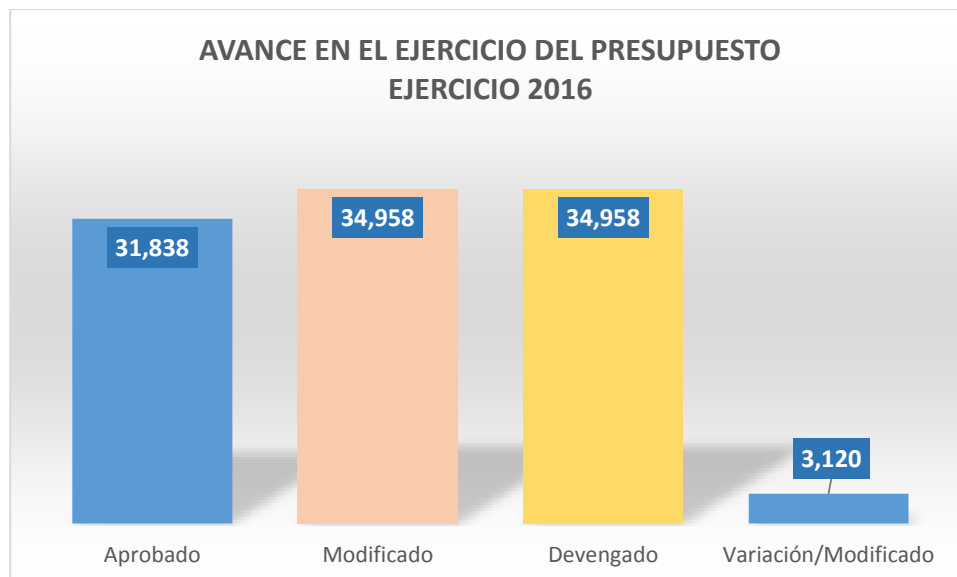


Gráfico 1

El principal origen de los recursos obtenidos proviene de Transferencias, Asignaciones, Subsidios y Otras Ayudas, el monto asignado para el ejercicio 2016 es de \$34,958 miles de pesos.

La variación observada deriva en el sentido de que para el Ejercicio 2016 originalmente se aprobó un monto de \$31,838 miles de pesos, sin embargo durante el mismo se registró un ampliación presupuestal de \$3,120 miles de pesos.

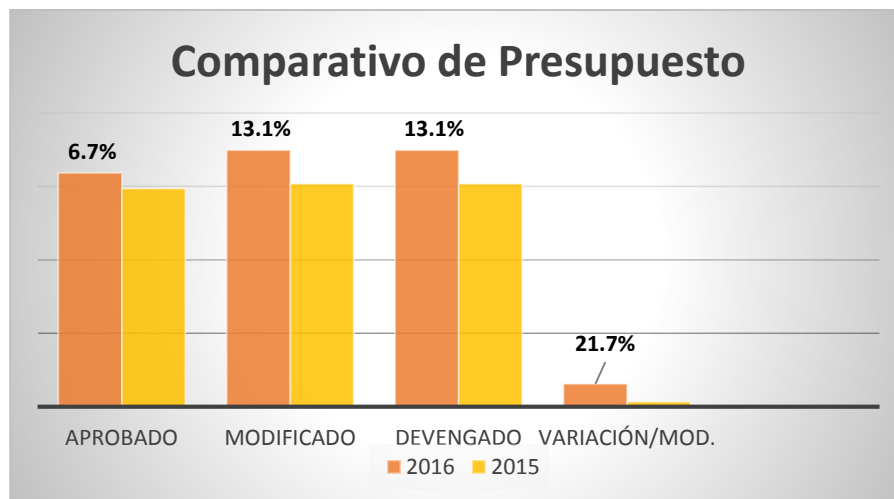


Gráfico 2

Comparando el presupuesto aprobado para el Ejercicio 2016, con el del Ejercicio inmediato anterior, podemos observar una variación en el presupuesto aprobado del 6.7%, mientras que en el presupuesto modificado de 13.1%, en el devengado 13.1% y un porcentaje de variación de 21.7%.

Cabe señalar que desde el Ejercicio 2012 el presupuesto asignado a este Tribunal se había mantenido en 29,692 miles de pesos siendo hasta 2016 cuando registro un incremento del 6.74%.

2.2 ESTADOS ANALÍTICO DEL EJERCICIO DEL PRESUPUESTO DE EGRESOS

2.2.1 Estado Analítico de Ejercicio del Presupuesto por Objeto del Gasto

TRIBUNAL ELECTORAL DE QUINTANA ROO						
Estado Analítico del Ejercicio del Presupuesto de Egresos						
Clasificación por Objeto del Gasto (Capítulo y Concepto)						
Del 01 Enero al 31 de diciembre de 2016						
(Miles de pesos)						
Concepto	Egresos					Subejercicio
	Aprobado	Ampliaciones/ (Reducciones)	Modificado	Devengado	Pagado	
	1	2	3 = (1 + 2)	4	5	
Servicios Personales	28,910	2,295	31,205	31,205	29,363	
Remuneraciones al Personal de Carácter Permanente	10,629	-83	10,546	10,546	10,546	
Remuneraciones al Personal de Carácter Transitorio		74	74	74	74	
Remuneraciones Adicionales y Especiales	6,064	530	6,594	6,594	5,325	
Seguridad Social	802	609	1,411	1,411	1,411	
Otras Prestaciones Sociales y Económicas	10,349	1,244	11,593	11,594	11,020	
Previsiones						
Pago de Estímulos a Servidores Públicos	1,066	-79	987	987	987	
Materiales y Suministros	816	126	942	942	942	
Materiales de Administración, Emisión de Documentos y Artículos Oficiales	186	142	328	328	328	
Alimentos y Utensilios		54	54	54	54	
Materias Primas y Materiales de Producción y Comercialización						
Materiales y Artículos de Construcción y de Reparación	34	-27	7	7	7	
Productos Químicos, Farmacéuticos y de Laboratorio	4	-4	0	0	0	
Combustibles, Lubricantes y Aditivos	537	-32	505	505	505	
Vestuario, Blancos, Prendas de Protección y Artículos Deportivos						
Materiales y Suministros Para Seguridad						
Herramientas, Refacciones y Accesorios Menores	55	-7	48	48	48	
Servicios Generales	2,112	69	2,181	2,181	2,181	
Servicios Básicos	436	-187	249	249	249	
Servicios de Arrendamiento	30	12	42	42	42	
Servicios Profesionales, Científicos, Técnicos y Otros Servicios	866	-611	255	255	255	
Servicios Financieros, Bancarios y Comerciales	184	-27	157	157	157	
Servicios de Instalación, Reparación, Mantenimiento y Conservación	89	235	324	324	324	
Servicios de Comunicación Social y Publicidad.	60	31	91	91	91	
Servicios de Traslado y Viáticos	430	75	506	506	506	
Servicios Oficiales	17	538	554	554	554	
Otros Servicios Generales		3	3	3	3	
Transferencias, Asignaciones, Subsidios y Otras Ayudas		34	34	34	34	
Transferencias Internas y Asignaciones al Sector Público						
Transferencias al Resto del Sector Público						
Subsidios y Subvenciones						
Ayudas Sociales		34	34	34	34	
Pensiones y Jubilaciones						
Transferencias a Fideicomisos, Mandatos y Otros Análogos						
Transferencias a la Seguridad Social						
Donativos						
Transferencias al Exterior						
Bienes Muebles, Inmuebles e Intangible		596	596	596	596	
Mobiliario y Equipo de Administración		342	342	342	342	
Mobiliario y Equipo Educativo y Recreativo						
Equipo e Instrumental Médico y de Laboratorio						
Vehículos y Equipo de Transporte		217	217	217	217	
Equipo de Defensa y Seguridad						
Maquinaria, Otros Equipos y Herramientas		37	37	37	37	
Activos Biológicos						
Bienes Inmuebles						
Activos Intangibles						
Inversión Pública						
Obra Pública en Bienes de Dominio Público						
Obra Pública en Bienes Propios						
Proyectos Productivos y Acciones de Fomento						
Inversiones Financieras y Otras Provisiones						
Inversiones Para el Fomento de Actividades Productivas.						
Acciones y Participaciones de Capital						

TRIBUNAL ELECTORAL DE QUINTANA ROO Estado Analítico del Ejercicio del Presupuesto de Egresos Clasificación por Objeto del Gasto (Capítulo y Concepto) Del 01 Enero al 31 de diciembre de 2016 (Miles de pesos)						
Concepto	Egresos					Subejercicio
	Aprobado	Ampliaciones/ (Reducciones)	Modificado	Devengado	Pagado	
	1	2	3 = (1 + 2)	4	5	
Compra de Títulos y Valores						
Concesión de Préstamos						
Inversiones en Fideicomisos, Mandatos y Otros Análogos						
Otras Inversiones Financieras						
Provisiones para Contingencias y Otras Erogaciones Especiales						
Participaciones y Aportaciones						
Participaciones						
Aportaciones						
Convenios						
Deuda Pública						
Amortización de la Deuda Pública						
Intereses de la Deuda Pública						
Comisiones de la Deuda Pública						
Gastos de la Deuda Pública						
Costo por Coberturas						
Apoyos Financieros						
Adeudos de Ejercicios Fiscales Anteriores (Adefas)						
Total del Gasto	31,838	3,120	34,958	34,958	33,116	0

2.2.2 Estado analítico de Ejercicio del Presupuesto en clasificación Económica (Tipo de Gasto)

TRIBUNAL ELECTORAL DE QUINTANA ROO Estado Analítico del Ejercicio del Presupuesto de Egresos Clasificación Económica (por Tipo de Gasto) Del 01 de Enero al 31 de Diciembre de 2016 (Miles de pesos)						
Concepto	Egresos					Subejercicio 6 = (3 - 4)
	Aprobado	Ampliaciones/ (Reducciones)	Modificado	Devengado	Pagado	
	1	2	3 = (1 + 2)	4	5	
Gasto Corriente	31,838	2,524	34,362	34,362	32,520	0
Gasto de Capital		596	596	596	596	0
Amortización de la Deuda y Disminución de Pasivos						
Pensiones y Jubilaciones						
Participaciones						
Total del Gasto	31,838	3,120	34,958	34,958	33,116	0

2.2.3 Estado Analítico de Ejercicio del Presupuesto en Clasificación Administrativa

TRIBUNAL ELECTORAL DE QUINTANA ROO							
Estado Analítico del Ejercicio del Presupuesto de Egresos							
Clasificación Administrativa							
Del 01 de Enero al 31 de Diciembre de 2016							
(Miles de pesos)							
Concepto	Egresos					Subejercicio	
	Aprobado	Ampliaciones/ (Reducciones)	Modificado	Devengado	Pagado		
	1	2	3 = (1 + 2)	4	5		6 = (3 - 4)
Magistrado Presidente	2,293	61	2,354	2,354	2,293	0	
Magistrado Presidente Ampliación P. E.	0	202	202	202	202	0	
Unidad de Legislación y Jurisprudencia	961	30	991	991	950	0	
Unidad de Comunicación y Difusión	1,382	-505	877	877	861	0	
Unidad de Informática y Documentación	1,882	45	1,927	1,927	1,847	0	
Unidad de Administración	4,603	354	4,957	4,957	4,799	0	
Contraloría Interna	3,384	18	3,402	3,402	3,243	0	
Unidad de Capacitación	0	1,169	1,169	1,169	1,127	0	
Magistrado Numerario I	4,252	-124	4,128	4,128	3,942	0	
Magistrado Numerario II	4,630	265	4,895	4,895	4,430	0	
Magistrado Numerario III	4,488	32	4,520	4,520	4,320	0	
Secretario General de Acuerdos	3,963	1,573	5,536	5,536	5,102	0	
Total del Gasto	31838	3,120	34,958	34,958	33,116	0	

2.2.4 Estado Analítico de Ejercicio del Presupuesto en Clasificación Funcional

TRIBUNAL ELECTORAL DE QUINTANA ROO Estado Analítico del Ejercicio del Presupuesto de Egresos Clasificación Funcional (Finalidad y Función) Del 01 de Enero al 31 de Diciembre de 2016 (Miles de pesos)						
Concepto	Egresos					Subejercicio 6 = (3 - 4)
	Aprobado	Ampliaciones/ (Reducciones)	Modificado	Devengado	Pagado	
	1	2	3 = (1 + 2)	4	5	
Gobierno	31,838	3,120	34,958	34,958	33,116	0
Legislación						
Justicia	31,838	3,120	34,958	34,958	33,116	0
Coordinación de la Política de Gobierno						
Relaciones Exteriores						
Asuntos Financieros y Hacendarios						
Seguridad Nacional						
Asuntos de Orden Público y de Seguridad Interior						
Otros Servicios Generales						
Desarrollo Social						
Protección Ambiental						
Vivienda y Servicios a la Comunidad						
Salud						
Recreación, Cultura y Otras Manifestaciones Sociales						
Educación						
Protección Social						
Otros Asuntos Sociales						
Desarrollo Económico						
Asuntos Económicos, Comerciales y Laborales en General						
Agropecuaria, Silvicultura, Pesca y Caza						
Combustibles y Energía						
Minería, Manufacturas y Construcción						
Transporte						
Comunicaciones						
Turismo						
Ciencia, Tecnología e Innovación						
Otras Industrias y Otros Asuntos Económicos						
Otras no Clasificadas en Funciones Anteriores						
Transacciones de la Deuda Pública / Costo Financiero de la Deuda						
Transferencias, Participaciones y Aportaciones entre Diferentes Niveles y Ordenes de Gobierno						
Saneamiento del Sistema Financiero						
Adeudos de Ejercicios Fiscales Anteriores						
Total del Gasto	31,838	3,120	34,958	34,958	33,116	0

2.2.5 Endeudamiento Neto.

TRIBUNAL ELECTORAL DE QUINTANA ROO Endeudamiento Neto Del 01 de Enero al 31 de Diciembre de 2016 (Miles de pesos)
--

Identificación de Crédito o Instrumento	Contratación / Colocación	Amortización	Endeudamiento Neto
	A	B	C = A - B
Créditos Bancarios			
Total Créditos Bancarios	NO APLICA		
Otros Instrumentos de Deuda			
Total Otros Instrumentos de Deuda			
TOTAL			

2.2.6 Intereses de la Deuda.

TRIBUNAL ELECTORAL DE QUINTANA ROO Intereses de la Deuda Del 01 de Enero al 31 de Diciembre de 2016 (Miles de pesos)		
--	--	--

Identificación de Crédito o Instrumento	Devengado	Pagado
Créditos Bancarios		
Total de Intereses de Créditos Bancarios	NO APLICA	
Otros Instrumentos de Deuda		
Total de Intereses de Otros Instrumentos de Deuda		
TOTAL		

2.2.7 Indicadores de Postura Fiscal.

TRIBUNAL ELECTORAL DE QUINTANA ROO Indicadores de Postura Fiscal Del 01 de Enero al 31 de Diciembre de 2016 (Miles de pesos)			
--	--	--	--

Concepto	Estimado	Devengado	Pagado ³
I. Ingresos Presupuestarios (I=1+2)			
1. Ingresos del Gobierno de la Entidad Federativa ¹			
2. Ingresos del Sector Paraestatal ¹			
II. Egresos Presupuestarios (II=3+4)			
3. Egresos del Gobierno de la Entidad Federativa ²			
4. Egresos del Sector Paraestatal ²			
III. Balance Presupuestario (Superávit o Déficit) (III = I - II)			

Concepto	Estimado	Devengado	Pagado ³
III. Balance presupuestario (Superávit o Déficit)			
IV. Intereses, Comisiones y Gastos de la Deuda			
V. Balance Primario (Superávit o Déficit) (V= III - IV)			

Concepto	Estimado	Devengado	Pagado ³
A. Financiamiento			
B. Amortización de la deuda			
C. Endeudamiento ó desendeudamiento (C = A - B)			

1 Los Ingresos que se presentan son los ingresos presupuestario totales sin incluir los ingresos por financiamientos. Los Ingresos del Gobierno de la Entidad Federativa corresponden a los del Poder Ejecutivo, Legislativo Judicial y Autónomos

2 Los egresos que se presentan son los egresos presupuestarios totales sin incluir los egresos por amortización. Los egresos del Gobierno de la Entidad Federativa corresponden a los del Poder Ejecutivo, Legislativo, Judicial y Órganos Autónomos

3 Para Ingresos se reportan los ingresos recaudados; para egresos se reportan los egresos pagados

2.3 ANÁLISIS DEL EJERCICIO DEL PRESUPUESTO DE EGRESOS

2.3.1 Presupuesto Aprobado y Adecuaciones.

El presupuesto original autorizado para el Tribunal Electoral de Quintana Roo, mediante Decreto 369, Tomo III, número 23, de Presupuesto de Egresos del Estado, publicado en el Periódico Oficial del Estado, el 15 de diciembre de 2015 ascendió a la suma de 31,838 miles de pesos. Monto modificado mediante ampliación presupuestal durante el año 2016, con un efecto neto igual a \$3,120 miles de pesos, quedando un presupuesto modificado de 34,958 miles de pesos, para su ejercicio en el año fiscal de que se rinde cuenta en este informe.

Del presupuesto original aprobado, el Tribunal Electoral de Quintana Roo, ejerció 34,959 miles de pesos, arrojando como resultado un sobre ejercicio de 3,120 miles de pesos que corresponde al 9.8% del presupuesto total asignado.

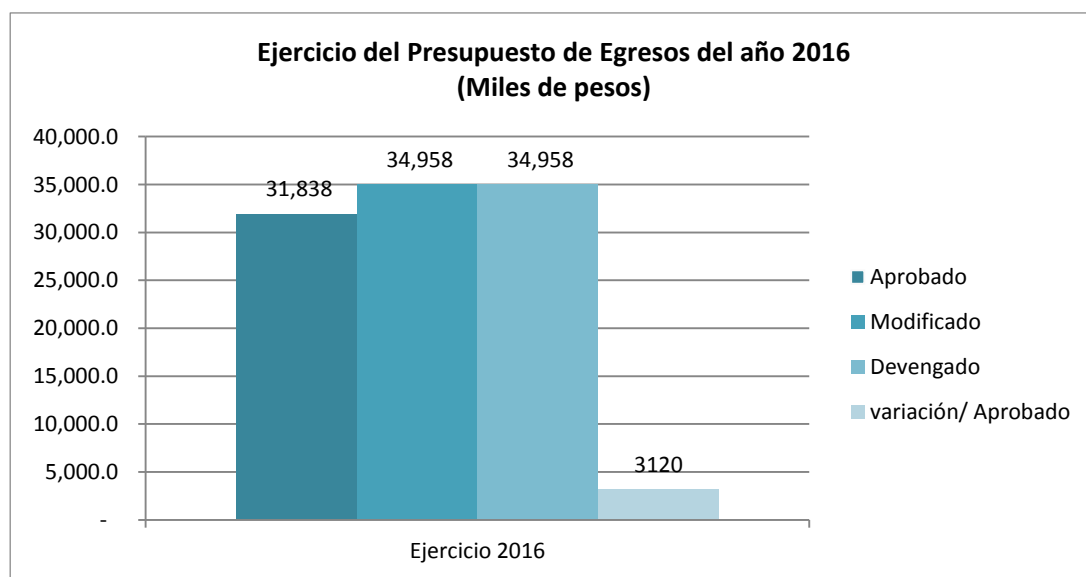


Gráfico 4

A continuación se presenta el análisis de la modificación por efecto de ampliación al presupuesto originalmente aprobado a la entidad por la XIV legislatura estatal.

Adecuaciones Presupuestales

Durante el Ejercicio 2016 en el Estado de Quintana Roo, se celebraron elecciones en las cuales se eligieron Gobernador del Estado, Presidentes Municipales y Diputados de Mayoría Relativa. De igual forma, una vez que los Presidentes Municipales tomarán protesta en sus cargos, se llevaron a cabo elecciones para alcaldes o delegados de las poblaciones de los 12 municipios del Estado de Quintana Roo, por lo que se otorgó a este organismo electoral una ampliación líquida presupuestal de la cual a continuación se resume su aplicación:

Ampliaciones Líquidas:

A efecto de subsanar las necesidades derivadas del proceso electoral correspondiente al Ejercicio 2016, se solicitó la ampliación presupuestal de 3,120 miles de pesos, que se aplicaron a servicios personales, materiales y suministros, servicios generales, ayudas sociales y bienes muebles, inmuebles e intangibles.

TRIBUNAL ELECTORAL DE QUINTANA ROO ADECUACIONES AL PRESUPUESTO ORIGINAL AUTORIZADO Ampliaciones y Reducciones Líquidas Presupuestales Del 1 de enero al 31 de Diciembre de 2016 (miles de pesos)					
Fuente de Financiamiento (Origen / Fuente específica)	Programa Presupuestario / Proceso o Proyecto	Tipo y Concepto de Gasto	Ampliaciones	Reducciones	Importe Neto
Transferencias, asignaciones, subsidios y otras ayudas	Magistrado Presidente	Transferencias Presupuestarias			
		Relativas al Capítulo 1000	2,295		2,295
		Capítulo 2000	126		126
		Capítulo 3000	69		69
		Capítulo 4000	34		34
		Capítulo 5000	596		596
Total general			3,120		3,120

2.3.2 Ejercicio del Presupuesto de Egresos 2016.

ANÁLISIS DEL EJERCICIO DEL PRESUPUESTO DE EGRESOS DEL AÑO 2016

En 2016 el presupuesto devengado por el *Tribunal Electoral de Quintana Roo*, fue de 34,958 miles de pesos, cifra mayor en 8.9% con relación al presupuesto original aprobado y 15.0 % en términos reales respecto al año anterior¹. Este comportamiento se debió al fortalecimiento de los programas de capacitación, investigación y difusión factores primordiales para el desarrollo del Proceso Electoral 2016; por el incremento de los impuestos, como es el Impuesto Sobre la Renta (ISR), así como las demás responsabilidades otorgadas a este organismo electoral. El mayor ejercicio presupuestario se registró en los rubros de Servicios Personales y Gastos de Operación (89.2% y 8.9% respectivamente).

GASTO CORRIENTE

- El *gasto corriente* devengado fue de 34,958 miles de pesos mismo que observó un crecimiento de 8.9%, en comparación al presupuesto aprobado para el ejercicio. Y un aumento en términos reales de 15.0% respecto al año anterior². Su evolución por rubro de gasto se presenta a continuación:
- Las erogaciones en Servicios Personales registraron un mayor ejercicio presupuestario en 7.9%, respecto al presupuesto aprobado, debido principalmente a lo siguiente:
 - A pesar de que en el Presupuesto de Egresos no estaba considerado el funcionamiento de la Unidad de Capacitación e Investigación, esta inició operaciones desde el 1 de enero de 2016, por lo que de la ampliación presupuestal cuyo monto es de 3,120 miles de pesos, se

¹ Ver Anexo Estados analíticos comparativos del ejercicio de Presupuesto de Egresos por los años 2015 y 2016.

² IDEM

ejercieron un porcentaje del 73.4% de estos recursos para cubrir los gastos correspondiente a servicios personales y honorarios, tanto de esa área como de la Secretaría General de Acuerdos por la contratación de personal eventual contratado con motivo del proceso electoral.

- El gasto de operación (relativo a la adquisición de materiales y suministros, y los servicios generales) registró un mayor ejercicio presupuestario de 6.3%, en comparación con el presupuesto aprobado. Las causas que explican esta variación son las siguientes:
 - En Materiales y Suministros se observó un mayor ejercicio presupuestario de 4.0%, con relación al presupuesto aprobado, debido a la carga de trabajo originado por el proceso electoral, como se puede observar el mayor incremento se registró en las partidas correspondiente a materiales de administración y combustible insumos indispensables para el desarrollo de las actividades jurisdiccionales.
 - Servicios Generales el ejercicio del presupuesto registró un gasto mayor en 2.2%, respecto al presupuesto aprobado. Destacan los incrementos observados en las siguientes partidas: Servicios de comunicación y publicidad, servicios de traslado de viáticos, servicios oficiales.
- En el rubro de Ayudas Sociales se observó un ejercicio presupuestario en 1.1%, con relación al presupuesto aprobado, que se explica por lo siguiente:
 - A efecto de que la ciudadanía se interese y participe en la jornada electoral, se realizó convocatoria para la elaboración de un Ensayo

en materia electoral, misma que culminó con la entrega de un apoyo económico al ensayo más sobresaliente.

GASTO DE INVERSIÓN

- El *Gasto de Inversión* fue de 100%, con relación al presupuesto aprobado. En el ejercicio fiscal la inversión pública mostro un decremento real del 41.7% respecto al año anterior. La explicación de este comportamiento se presenta a continuación:
- En *Inversión Física* el ejercicio del presupuesto se registró en 1.8% con relación al presupuesto aprobado. Al interior de este rubro de gasto se observaron diferentes comportamientos, mismos que a continuación se mencionan:
 - En *Bienes Muebles, Inmuebles e Intangibles* originalmente no se autorizaron recursos en el presupuesto aprobado, sin embargo se observó lo siguiente:
 - Se adquirió para las Unidades que integran el Tribunal Electoral de Quintana Roo, mobiliario y equipo de administración (57.3%), vehículos y equipo de transporte (36.5%) y maquinaria otros equipos y herramienta (6.2%); bienes muebles que resultaron primordiales para desempeñar las actividades del proceso electoral.

3 INFORMACIÓN PROGRAMÁTICA

3.1 GASTO POR CATEGORÍA PROGRAMÁTICA

TRIBUNAL ELECTORAL DE QUINTANA ROO Gasto por Categoría Programática Del 01 de Enero al 31 de Diciembre de 2016 (Miles de pesos)						
Concepto	Egresos					Subejercicio 6 = (3 - 4)
	Aprobado	Ampliaciones/ (Reducciones)	Modificado	Devengado	Pagado	
	1	2	3 = (1 + 2)	4	5	
Programas						
Subsidios: Sector Social y Privado o Entidades Federativas y Municipios						
Sujetos a Reglas de Operación						
Otros Subsidios						
Desempeño de las Funciones						
Prestación de Servicios Públicos	31,838	3,120	34,958	34,958	33,116	0
Provisión de Bienes Públicos						
Planeación, seguimiento y evaluación de políticas públicas						
Promoción y fomento						
Regulación y supervisión						
Funciones de las Fuerzas Armadas (Únicamente Gobierno Federal)						
Específicos						
Proyectos de Inversión						
Administrativos y de Apoyo						
Apoyo al proceso presupuestario y para mejorar la eficiencia institucional						
Apoyo a la función pública y al mejoramiento de la gestión						
Operaciones ajenas						
Compromisos						
Obligaciones de cumplimiento de resolución jurisdiccional						
Desastres Naturales						
Obligaciones						
Pensiones y jubilaciones						
Aportaciones a la seguridad social						
Aportaciones a fondos de estabilización						
Aportaciones a fondos de inversión y reestructura de pensiones						
Programas de Gasto Federalizado (Gobierno Federal)						
Gasto Federalizado						
Participaciones a entidades federativas y municipios						
Costo financiero, deuda o apoyos a deudores y ahorradores de la banca						
Adeudos de ejercicios fiscales anteriores						
Total del Gasto	31,838	3,120	34,958	34,958	33,116	0

3.1.1. Programas Presupuestarios

Avance financiero de los programas presupuestarios ejecutados en el año 2016

TRIBUNAL ELECTORAL DE QUINTANA ROO PROGRAMAS PRESUPUESTARIOS POR SECTOR (Miles de Pesos)								
SECTOR	PP	DENOMINACIÓN	PRESUPUESTO				Porcentaje de Ejercicio	
			APROBADO	MODIFICADO	DEVENGADO	PAGADO	Ejer /	Ejer /
							Aprob.	Modif.
1		Justicia	31,838	34,959	34,959	33,116	104%	100%
	E	Prestación de Servicios Públicos						
	E008	Impartición de Justicia Electoral	31,838	34,959	34,959	33,116	104%	100%

3.1.2. Análisis del Ejercicio del Presupuesto de Egresos por Clasificación Funcional Programática

Durante 2016 el presupuesto del Tribunal Electoral de Quintana Roo, se ejerció a través de la **finalidad: Gobierno** y comprende la **función 2 Justicia**.

La finalidad **Gobierno** representa el **100%** de los recursos ejercidos. Lo anterior refleja el carácter prioritario en la asignación y ejercicio de los recursos para atender las actividades fundamentales del sector justicia.

- A través de la función Justicia se erogó el 100% del total.

La realización de dicha función se llevó a cabo mediante programas presupuestarios, mismos que se operaron mediante procesos y proyectos con los que se generaron los bienes y servicios (componentes), mismos que tienen como responsables de su ejecución las diversas unidades administrativas del Tribunal Electoral de Quintana Roo.

- Mediante la *función Justicia*, el Tribunal Electoral de Quintana Roo, atendió el programa presupuestario del sector Justicia como es el E008.-Impartición de Justicia Electoral.

El ejercicio funcional programático de los recursos presupuestales del Tribunal Electoral de Quintana Roo, se realizó bajo la orientación estratégica del Plan Quintana Roo, con los principales resultados que se describen a continuación y detallan:

3.2 INDICADORES PARA RESULTADOS

3.2.1 Principales Indicadores por Programa, Función y Objetivo Estratégico

TRIBUNAL ELECTORAL DE QUINTANA ROO							
INDICADORES DE RESULTADOS POR PROGRAMA PRESUPUESTARIO, FUNCIÓN Y OBJETIVO ESTRATÉGICO							
AÑO 2016							
Folio de Pp	PROGRAMA PRESUPUESTARIO / FUNCIÓN / OBJETIVO ESTRATÉGICO / INDICADOR Nombre / Nivel de Objetivo / Definición / Tipo de Método / Frecuencia de Medición / Meta Anual Esperada / Avance Registrado	Meta	Avance				
			Trimestre 1	Trimestre 2	Trimestre 3	Trimestre 4	Anual
E008	Impartición de Justicia Electoral en el Estado						
	-						
	-						
	Porcentaje de actividades de capacitación realizadas						
	Nivel Objetivo de ACTIVIDAD						
	Mide el porcentaje total de los procesos desarrollados por el personal jurídico de este Tribunal en materia de capacitación electoral						
	PORCENTAJE						
	TRIMESTRAL						
	Meta Anual Esperada	100.0					
	Avance Registrado		100.0	100.0	100.0	100.0	100.0
	Porcentaje de actividades de difusión realizadas						
	Nivel Objetivo de ACTIVIDAD						
	Mide el total de actividades de difusión realizadas						
	PORCENTAJE						
	TRIMESTRAL						
	Meta Anual Esperada	100.0					
	Avance Registrado		100.0	100.0	100.0	100.0	100.0
	Porcentaje de actividades de investigación realizadas						
	Nivel Objetivo de ACTIVIDAD						
	Mide el porcentaje total de las actividades programadas de investigación electoral, consistentes en horas de estudio, análisis e investigación de material electoral.						
	PORCENTAJE						
	TRIMESTRAL						
	Meta Anual Esperada	100.0					
	Avance Registrado		80.0	100.0	100.0	100.0	95.8
	Porcentaje de auditorías realizadas						
	Nivel Objetivo de ACTIVIDAD						
	Mide el porcentaje total de auditorías realizadas a la Cuenta Pública del Tribunal Electoral de Quintana Roo a fin de supervisar la correcta administración y aplicación de los recursos.						
	PORCENTAJE						
	TRIMESTRAL						
	Meta Anual Esperada	100.0					
	Avance Registrado		100.0	100.0	100.0	100.0	100.0
	Porcentaje de cuentas públicas mensuales entregadas						
	Nivel Objetivo de ACTIVIDAD						
	Mide el porcentaje total de cuentas públicas mensuales entregadas en las cuales se registra la aplicación de los recursos materiales, financieros y humanos indispensables para el funcionamiento del Tribunal Electoral de Quintana Roo.						
	PORCENTAJE						
	TRIMESTRAL						
	Meta Anual Esperada	100.0					

TRIBUNAL ELECTORAL DE QUINTANA ROO							
INDICADORES DE RESULTADOS POR PROGRAMA PRESUPUESTARIO, FUNCIÓN Y OBJETIVO ESTRATÉGICO							
AÑO 2016							
Folio de Pp	PROGRAMA PRESUPUESTARIO / FUNCIÓN / OBJETIVO ESTRATÉGICO / INDICADOR Nombre / Nivel de Objetivo / Definición / Tipo de Método / Frecuencia de Medición / Meta Anual Esperada / Avance Registrado	Meta	Avance				
			Trimestre 1	Trimestre 2	Trimestre 3	Trimestre 4	Anual
	<p>Porcentaje de impugnaciones presentadas ante el Teqroo</p> <p>Nivel Objetivo de FIN Mide el porcentaje total de impugnaciones presentadas ante el Tribunal Electoral de Quintana Roo, por ciudadano, partido político o público en general por la afectación de sus derechos políticos electorales o laborales.</p> <p>PORCENTAJE ANUAL</p> <p style="text-align: right;">Meta Anual Esperada 100.0</p>	Avance Registrado	100.0	100.0	100.0	100.0	100.0
	<p>Porcentaje de recepción de medios de impugnación</p> <p>Nivel Objetivo de ACTIVIDAD Mide el porcentaje total de la recepción de expedientes que contienen los de medios de impugnación presentados por partidos políticos o ciudadanía en general.</p> <p>PORCENTAJE ANUAL</p> <p style="text-align: right;">Meta Anual Esperada 100.0</p>	Avance Registrado	0.0	0.0	0.0	100.0	100.0
	<p>Porcentaje de resoluciones confirmadas por la Sala Superior</p> <p>Nivel Objetivo de PROPOSITO Mide el porcentaje total de resoluciones emitidas por el Tribunal Electoral de Quintana Roo, mismas que fueron confirmadas por la Sala Superior del Tribunal Electoral del Poder Judicial de la Federación.</p> <p>PORCENTAJE ANUAL</p> <p style="text-align: right;">Meta Anual Esperada 100.0</p>	Avance Registrado	0.0	0.0	0.0	100.0	100.0
	<p>Porcentaje de resoluciones emitidas</p> <p>Nivel Objetivo de ACTIVIDAD Mide el porcentaje total de las sentencias o resoluciones emitidas, en relación a las controversias electorales y/o laborales presentadas ante este Órgano Electoral.</p> <p>PORCENTAJE ANUAL</p> <p style="text-align: right;">Meta Anual Esperada 100.0</p>	Avance Registrado	0.0	0.0	0.0	100.0	100.0
	<p>Justicia</p> <p>Porcentaje de actividades de capacitación realizadas</p> <p>Nivel Objetivo de COMPONENTE Mide el porcentaje total de actividades de capacitación impartidas por el Tribunal Electoral de Quintana Roo, dirigidas al personal jurídico de este organismo, partidos políticos y ciudadanía en general.</p> <p>PORCENTAJE TRIMESTRAL</p>	Avance Registrado	0.0	0.0	0.0	100.0	100.0

TRIBUNAL ELECTORAL DE QUINTANA ROO							
INDICADORES DE RESULTADOS POR PROGRAMA PRESUPUESTARIO, FUNCIÓN Y OBJETIVO ESTRATÉGICO							
AÑO 2016							
Folio de Pp	PROGRAMA PRESUPUESTARIO / FUNCIÓN / OBJETIVO ESTRATÉGICO / INDICADOR Nombre / Nivel de Objetivo / Definición / Tipo de Método / Frecuencia de Medición / Meta Anual Esperada / Avance Registrado	Meta	Avance				
			Trimestre 1	Trimestre 2	Trimestre 3	Trimestre 4	Anual
	<p style="text-align: right;">Meta Anual Esperada</p> <p>100.0</p> <p style="text-align: right;">Avance Registrado</p> <p>100.0</p> <p>Porcentaje de actividades de investigación realizadas</p> <p>Nivel Objetivo de COMPONENTE</p> <p>Mide el porcentaje total de actividades de investigación realizadas por el personal jurídico de este Tribunal, consistente en el análisis y estudio de leyes, reglamentos federales y estatales, jurisprudencias, etc., relativas a la materia electoral.</p> <p>PORCENTAJE</p> <p>TRIMESTRAL</p>	100.0	100.0	100.0	100.0	100.0	
	<p style="text-align: right;">Meta Anual Esperada</p> <p>100.0</p> <p style="text-align: right;">Avance Registrado</p> <p>80.0</p> <p>Porcentaje de resoluciones emitidas</p> <p>Nivel Objetivo de COMPONENTE</p> <p>Mide el porcentaje total de las resoluciones emitidas por el Tribunal Electoral, respecto los juicios de impugnación presentados por partidos políticos o ciudadanía en general.</p> <p>PORCENTAJE</p> <p>ANUAL</p>	100.0	80.0	100.0	100.0	99.0	
	<p style="text-align: right;">Meta Anual Esperada</p> <p>100.0</p> <p style="text-align: right;">Avance Registrado</p> <p>0.0</p> <p>Porcentaje de acciones de difusión realizadas</p> <p>Nivel Objetivo de COMPONENTE</p> <p>Mide el porcentaje total de actividades de difusión relativas a las funciones, programas y eventos realizados por el Tribunal Electoral de Quintana Roo a fin de fortalecer la cultura democrática.</p> <p>PORCENTAJE</p> <p>TRIMESTRAL</p>	100.0	0.0	0.0	100.0	100.0	
	<p style="text-align: right;">Meta Anual Esperada</p> <p>100.0</p> <p style="text-align: right;">Avance Registrado</p> <p>100.0</p>	100.0	100.0	100.0	100.0	100.0	

3.2.2 Principales Indicadores de Programas Presupuestarios

TRIBUNAL ELECTORAL DE QUINTANA ROO							
INDICADORES DE RESULTADOS DE LOS PRINCIPALES PROGRAMAS PRESUPUESTARIOS							
AÑO 2016							
Folio de Pp	PROGRAMA PRESUPUESTARIO / INDICADOR Nombre / Nivel de Objetivo / Definición / Categoría / Dimensión / Tipo de Método / Frecuencia de Medición / Meta Anual Esperada / Avance Registrado	Meta	Avance				
			Trimestre 1	Trimestre 2	Trimestre 3	Trimestre 4	Anual
E008	<p>Impartición de Justicia Electoral en el Estado</p> <p>Porcentaje de actividades de capacitación realizadas</p> <p>Nivel Objetivo de COMPONENTE</p> <p>Mide el porcentaje total de actividades de capacitación impartidas por el Tribunal Electoral de Quintana Roo, dirigidas al personal jurídico de este organismo, partidos políticos y ciudadanía en general.</p> <p>GESTIÓN</p> <p>EFICACIA</p> <p>PORCENTAJE</p> <p>TRIMESTRAL</p> <p style="text-align: right;">Meta Anual Esperada 100.0</p> <p style="text-align: right;">Avance Registrado</p>						
			100.0	100.0	100.0	100.0	100.0
	<p>Porcentaje de actividades de capacitación realizadas</p> <p>Nivel Objetivo de ACTIVIDAD</p> <p>Mide el porcentaje total de las procesos desarrollados por el personal jurídico de este Tribunal en materia de capacitación electoral</p> <p>GESTIÓN</p> <p>EFICACIA</p> <p>PORCENTAJE</p> <p>TRIMESTRAL</p> <p style="text-align: right;">Meta Anual Esperada 100.0</p> <p style="text-align: right;">Avance Registrado</p>						
			100.0	100.0	100.0	100.0	100.0
	<p>Porcentaje de actividades de difusión realizadas</p> <p>Nivel Objetivo de ACTIVIDAD</p> <p>Mide el total de actividades de difusión realizadas</p> <p>GESTIÓN</p> <p>EFICACIA</p> <p>PORCENTAJE</p> <p>TRIMESTRAL</p> <p style="text-align: right;">Meta Anual Esperada 100.0</p> <p style="text-align: right;">Avance Registrado</p>						
			100.0	100.0	100.0	100.0	100.0
	<p>Porcentaje de actividades de investigación realizadas</p> <p>Nivel Objetivo de COMPONENTE</p> <p>Mide el porcentaje total de actividades de investigación realizadas por el personal jurídico de este Tribunal, consistente en el análisis y estudio de leyes, reglamentos federales y estatales, jurisprudencias, etc., relativas a la materia electoral.</p> <p>GESTIÓN</p> <p>EFICACIA</p> <p>PORCENTAJE</p> <p>TRIMESTRAL</p> <p style="text-align: right;">Meta Anual Esperada 100.0</p> <p style="text-align: right;">Avance Registrado</p>						
			80.0	100.0	100.0	100.0	99.0
	<p>Porcentaje de actividades de investigación realizadas</p> <p>Nivel Objetivo de ACTIVIDAD</p>						

TRIBUNAL ELECTORAL DE QUINTANA ROO							
INDICADORES DE RESULTADOS DE LOS PRINCIPALES PROGRAMAS PRESUPUESTARIOS							
AÑO 2016							
Folio de Pp	PROGRAMA PRESUPUESTARIO / INDICADOR Nombre / Nivel de Objetivo / Definición / Categoría / Dimensión / Tipo de Método / Frecuencia de Medición / Meta Anual Esperada / Avance Registrado	Meta	Avance				
			Trimestre 1	Trimestre 2	Trimestre 3	Trimestre 4	Anual
	<p>Mide el porcentaje total de las actividades programadas de investigación electoral, consistentes en horas de estudio, análisis e investigación de material electoral.</p> <p>GESTIÓN EFICACIA PORCENTAJE TRIMESTRAL</p> <p>Meta Anual Esperada 100.0 Avance Registrado</p> <p>Porcentaje de auditorías realizadas</p> <p>Nivel Objetivo de ACTIVIDAD Mide el porcentaje total de auditorías realizadas a la Cuenta Pública del Tribunal Electoral de Quintana Roo a fin de supervisar la correcta administración y aplicación de los recursos.</p> <p>GESTIÓN ECONOMÍA PORCENTAJE TRIMESTRAL</p> <p>Meta Anual Esperada 100.0 Avance Registrado</p> <p>Porcentaje de cuentas públicas mensuales entregadas</p> <p>Nivel Objetivo de ACTIVIDAD Mide el porcentaje total de cuentas públicas mensuales entregadas en las cuales se registra la aplicación de los recursos materiales, financieros y humanos indispensables para el funcionamiento del Tribunal Electoral de Quintana Roo.</p> <p>GESTIÓN ECONOMÍA PORCENTAJE TRIMESTRAL</p> <p>Meta Anual Esperada 100.0 Avance Registrado</p> <p>Porcentaje de impugnaciones presentadas ante el Teqroo</p> <p>Nivel Objetivo de FIN Mide el porcentaje total de impugnaciones presentadas ante el Tribunal Electoral de Quintana Roo, por ciudadano, partido político o público en general por la afectación de sus derechos políticos electorales o laborales.</p> <p>ESTRATÉGICO EFICACIA PORCENTAJE ANUAL</p> <p>Meta Anual Esperada 100.0 Avance Registrado</p> <p>Porcentaje de recepción de medios de impugnación</p> <p>Nivel Objetivo de ACTIVIDAD Mide el porcentaje total de la recepción de expedientes que contienen los de medios de impugnación presentados por partido políticos o ciudadanía en general.</p>						
			80.0	100.0	100.0	100.0	95.8
			100.0	100.0	100.0	100.0	100.0
			100.0	100.0	100.0	100.0	100.0
			0.0	0.0	0.0	100.0	100.0

TRIBUNAL ELECTORAL DE QUINTANA ROO							
INDICADORES DE RESULTADOS DE LOS PRINCIPALES PROGRAMAS PRESUPUESTARIOS							
AÑO 2016							
Folio de Pp	PROGRAMA PRESUPUESTARIO / INDICADOR Nombre / Nivel de Objetivo / Definición / Categoría / Dimensión / Tipo de Método / Frecuencia de Medición / Meta Anual Esperada / Avance Registrado	Meta	Avance				
			Trimestre 1	Trimestre 2	Trimestre 3	Trimestre 4	Anual
	GESTIÓN EFICACIA PORCENTAJE ANUAL Meta Anual Esperada 100.0 Avance Registrado 0.0	100.0	0.0	0.0	0.0	100.0	100.0
	Porcentaje de resoluciones confirmadas por la Sala Superior Nivel Objetivo de PROPOSITO Mide el porcentaje total de resoluciones emitidas por el Tribunal Electoral de Quintana Roo, mismas que fueron confirmadas por la Sala Superior del Tribunal Electoral del Poder Judicial de la Federación.						
	ESTRATÉGICO EFICACIA PORCENTAJE ANUAL Meta Anual Esperada 100.0 Avance Registrado 0.0	100.0	0.0	0.0	0.0	100.0	100.0
	Porcentaje de resoluciones emitidas Nivel Objetivo de ACTIVIDAD Mide el porcentaje total de las sentencias o resoluciones emitidas, en relación a las controversias electorales y/o laborales presentadas ante este Órgano Electoral.						
	GESTIÓN EFICACIA PORCENTAJE ANUAL Meta Anual Esperada 100.0 Avance Registrado 0.0	100.0	0.0	0.0	0.0	100.0	100.0
	Nivel Objetivo de COMPONENTE Mide el porcentaje total de las resoluciones emitidas por el Tribunal Electoral, respecto los juicios de impugnación presentados por partidos políticos o ciudadanía en general.						
	ESTRATÉGICO EFICACIA PORCENTAJE ANUAL Meta Anual Esperada 100.0 Avance Registrado 0.0	100.0	0.0	0.0	0.0	100.0	100.0
	Porcentaje de acciones de difusión realizadas Nivel Objetivo de COMPONENTE Mide el porcentaje total de actividades de difusión relativas a las funciones, programas y eventos realizados por el Tribunal Electoral de Quintana Roo a fin de fortalecer la cultura democrática.						
	ESTRATÉGICO EFICACIA PORCENTAJE TRIMESTRAL						

TRIBUNAL ELECTORAL DE QUINTANA ROO							
INDICADORES DE RESULTADOS DE LOS PRINCIPALES PROGRAMAS PRESUPUESTARIOS							
AÑO 2016							
Folio de Pp	PROGRAMA PRESUPUESTARIO / INDICADOR		Avance				
	Nombre / Nivel de Objetivo / Definición / Categoría / Dimensión / Tipo de Método / Frecuencia de Medición / Meta Anual Esperada / Avance Registrado	Meta	Trimestre 1	Trimestre 2	Trimestre 3	Trimestre 4	Anual
		Meta Anual Esperada	100.0				
		Avance Registrado	100.0	100.0	100.0	100.0	100.0

3.2.3 Principales Acciones y Resultados de la gestión de Programas Presupuestarios

E008.- Impartición de Justicia Electoral

El Tribunal Electoral tiene como finalidad conocer y resolver, en su caso, los medios de impugnación previstos en la Ley de Medios; aplicar las medidas de apremio y correcciones disciplinarias para hacer cumplir sus determinaciones e imponer sanciones en los términos de la Legislación aplicable, en términos de ese mismo ordenamiento y de la Ley Electoral, así como contribuir a la capacitación jurídico electoral y a la promoción de la cultura política y democrática en la entidad a fin de promover la participación democrática de los ciudadanos y el fortalecimiento del sistema de partidos políticos.

Durante los intervalos entre procesos electorales el artículo 49 de la Constitución Política del Estado Libre y Soberano de Quintana Roo, faculta a este organismo jurisdiccional para fortalecerse como autónomo con programas de Investigación, Difusión y Capacitación, y garantizar de esta forma los procesos electorales de conformidad a la normatividad vigente, con servidores altamente capacitados y en continua educación profesional.

De acuerdo a las atribuciones conferidas y en ejercicio de las actividades institucionales conferidas el Tribunal Electoral de Quintana Roo, describe sus principales resultados obtenidos durante el ejercicio 2016. Asimismo en esta sección se incluyen apartados específicos con la información de resultados relacionados con los temas Igualdad entre Mujeres y Hombres; y con respecto a la atención de los derechos de los niños, niñas y adolescentes.

3.2.3.1 De los programas y actividades institucionales.

A. *Magistrado Numerario*

Resolver los diversos medios de impugnación, controversias electorales y/o laborales que se presenten en materia electoral antes, durante y después del proceso electoral. El impacto generado por estas acciones beneficia en su totalidad a la ciudadanía quintanarroense.

El ejercicio 2016 fue un año de proceso electoral por lo anterior, se describen a continuación los resultados en materia jurisdiccional:

- Se proyectaron y resolvieron 36 Juicios de Inconformidad promovidos por diversos partidos políticos, de los municipios de la entidad, como son: Acción Nacional, de la Revolución Democrática, Encuentro Social, Partido Morena, Coalición Juntos por Resultados, Coalición Somos Quintana Roo y Coalición Quintana Roo UNE, Una Nueva Esperanza, en contra de acuerdos de Instituto Electoral de Quintana Roo, el Instituto de Transparencia, entre otras autoridades. El impacto generado por la resolución de estos Juicios de Inconformidad beneficia a 1,501,562 habitantes, cantidad correspondiente al total de la ciudadanía del Estado de Quintana Roo, según datos del Instituto Nacional de Geografía y Estadística (INEGI).
- Se proyectaron y resolvieron 4 Juicios de Inconformidad promovidos por cuatro ciudadanos provenientes de los municipios de José María Morelos, Tulum y dos de Othón P. Blanco en contra de los siguientes actos: Acuerdos del Instituto Electoral del Quintana Roo, solicitud de registro de la planilla del Partido Político Movimiento Ciudadano para contender en la elección de miembros del Ayuntamiento de Tulum. Con estas acciones se garantiza a la ciudadanía que los órganos electorales locales cumplan con los principios

rectores de la Democracia y propicien mayor certeza en su actuar. En este caso se beneficia únicamente a los interesados.

- Se proyectaron y resolvieron 39 juicios para la protección de los Derechos Político Electorales del Ciudadano, interpuesto por ciudadanos de los municipios de Benito Juárez, Solidaridad, Cozumel, Felipe Carrillo Puerto y Othón P. Blanco, en contra de diversos actos del Instituto Electoral de Quintana Roo (Ieqroo); del ayuntamiento de Solidaridad y de hechos de los partidos: Acción Nacional, Revolución Democrática. En este caso los beneficiados son los actores de los juicios presentados.
- Se proyectaron y resolvieron 15 Juicios de Nulidad en contra de la nulidad de diversas casillas instaladas en los municipios Lázaro Cárdenas, Felipe Carrillo Puerto, Tulum, Puerto Morelos, Benito Juárez y Bacalar, en la elección de Gobernador, Presidente Municipal y Diputados. El impacto de estos resultados beneficia a 1,010,851 habitantes que conforman los municipios antes mencionados.
- Se proyectaron y resolvieron 50 Procedimientos Especiales Sancionadores, interpuestos por los partidos: Acción Nacional, de la Revolución Democrática, Revolucionario Institucional, MORENA, Coalición Quintana Roo UNE, Una Nueva Esperanza y Partido Ecologista de México (PVEM), de los municipios de Benito Juárez y Othón P. Blanco, en contra de posibles violaciones a la normatividad electoral. El resultado obtenido por las resoluciones benefició a toda la ciudadanía en el Estado de Quintana Roo.
- Se presentó una controversia laboral en contra de actos de este Tribunal Electoral de Quintana Roo. Se benefició al actor de la controversia.
- Se atendieron 2 cuadernillos de antecedentes presentados por inconformidad en contra de acciones realizadas por el Partido Encuentro Social y por resolución de acuerdos del Instituto Electoral de Quintana Roo.

Se beneficia únicamente a los actores en el presente juicio, es decir a dos personas.

- Se presentó un incidente por dos ciudadanos del municipio de Benito Juárez, a efecto de que se cumpla la Ley Estatal de Medios de Impugnación en materia electoral de Quintana Roo. Se benefició a dos personas, quienes son los actores en el presente juicio.
- Se atendió un recurso de revocación presentado por el Partido Acción Nacional (PAN) del municipio de Benito Juárez, en contra de actos y omisiones del Consejo Distrital IX del Instituto Electoral de Quintana Roo. Se benefició a 105,860 electorales pertenecientes a este Distrito.

Con el resultado de las acciones llevadas a cabo por el Tribunal Electoral de Quintana Roo, se garantiza a la ciudadanía que los órganos electorales locales cumplan con los principios rectores de la Democracia y propicien mayor certeza en su actuar. (Se anexa cuadro 1)

Unidad de Capacitación e Investigación

El artículo 49 de la Constitución Política del Estado Libre y Soberano de Quintana Roo, reformado mediante el decreto 143, publicado el 8 de octubre de 2014, ha establecido como una obligación del Tribunal Electoral realizar tareas de capacitación, investigación y difusión de temas electorales, por ello a través del Centro de Capacitación Electoral, cuyo objetivo principal es proporcionar a las autoridades, partidos políticos, candidatos independientes y ciudadanía en general, las herramientas necesarias para comprender de lleno la materia político electoral, a través de seminarios, diplomados, cursos, talleres y otras actividades académicas a efecto de brindar un mayor conocimiento de la materia electoral y de la cultura

democrática, para una mejor comprensión de los fenómenos político-electorales de nuestro Estado y de nuestro país.

Durante el ejercicio fiscal y presupuestal 2016, se realizaron las siguientes actividades de capacitación e Investigación:

- Se impartió en el Centro de Capacitación Electoral “José Alejandro Luna Ramos” de este Tribunal Electoral de Quintana Roo, en Chetumal, diversos eventos de capacitación (cursos, seminarios), a personal jurídico de este Tribunal, con el propósito de proporcionarles las herramientas necesarias para el proceso electoral llevado a cabo en el Ejercicio 2016. Con estas acciones se benefició a la ciudadanía de la entidad.
- Se impartieron cursos en los municipios de Benito Juárez y Felipe Carrillo Puerto, por el personal jurídico de este organismo electoral a militantes del Partido Revolucionario Institucional (PRI), con el fin de que cuenten con conocimientos en materia electoral.

Respecto a las actividades de investigación se llevaron a cabo 480 horas de investigación por parte del personal jurídico en la sede de este Tribunal Electoral, con el propósito de ampliar los conocimientos de los servidores electorales en materia jurídico electoral. Como resultado de la investigación el personal jurídico participo en la integración de los programas de estudio del Centro de Capacitación Electoral “José Alejandro Luna Ramos” de este Tribunal, en la elaboración de proyectos y sentencias; y artículos en materia electoral que fueron publicados en el órgano de difusión electoral Revista Teqroo.

El impacto obtenido por estas actividades es mayor confianza en las Instituciones y fortaleza de la democracia. Con estas acciones se beneficia a los partidos políticos, servidores electorales y a la ciudadanía del Estado de Quintana Roo. (Se anexa cuadros 2-6)

Difusión

Difundir el marco jurídico electoral a los diversos actores políticos ya la ciudadanía en general. Comunicar, difundir y divulgar con oportunidad, las funciones, responsabilidades jurisdiccionales, programas y actividades del Tribunal Electoral de Quintana Roo.

El objetivo de la difusión, es fomentar la cultura electoral, mediante la difusión de eventos, congresos, seminarios y conferencias como parte del proceso de proporcionar información electoral amplia, eficiente y suficiente, difundida a la ciudadanía quintanarroense, donde se obtiene confianza en la ciudadanía y partidos políticos.

En este rubro, se difunden las actividades, seminarios, congresos y conferencias impartidas por el Tribunal Electoral de Quintana Roo, en los principales medios de comunicación impresos y digitales en el Estado, así como en las redes sociales, Asimismo se publica de manera cuatrimestral el órgano oficial de difusión Revista Teqroo en la página Web de este organismo, el cual registró en este ejercicio 37,806 visitas. Con estas acciones se beneficia a la ciudadanía quintanarroense y se impacta a una población de 1,501,562 habitantes, esto es, 750,024 mujeres y 751,538 hombres. (Se anexa cuadro 7)

ACTIVIDADES EN MATERIA JURISDICCIONAL

ACTIVIDAD	PROGRAMADO	REALIZADO
Juicios de Inconformidad	36	40
Juicio para la Protección de los Derechos Político Electorales del Ciudadano Quintanarroense	25	39
Juicios de Nulidad	12	15
Procedimientos Especiales Sancionadores	0	50
Controversias Laborales	3	1
Cuadernillos de antecedentes	0	2
Incidentes	4	1
Recurso de Revocación	0	1

Fuente: Tribunal Electoral de Quintana Roo

Cuadro 1

ACTIVIDADES DE CAPACITACIÓN

ACTIVIDAD	MUNICIPIO	NÚMERO DE PARTICIPANTES	RESULTADO O BENEFICIO
Curso "Sistema de Medios de Impugnación en Materia Electoral"	Othón P. Blanco	20 personas	Derivado de la capacitación el 98% de las sentencias emitidas por este Tribunal Electoral, fueron confirmadas por el Tribunal Electoral del Poder Judicial de la Federación.
Curso "Procedimiento Especial Sancionador"	Othón P. Blanco	60 personas	Derivado de la capacitación el 98% de las sentencias emitidas por este Tribunal Electoral, fueron confirmadas por el Tribunal Electoral del Poder Judicial de la Federación.
Relatoría de la experiencia del Consejero Electoral	Othón P. Blanco	20 personas	Derivado de la capacitación el 98% de las sentencias emitidas por este Tribunal Electoral, fueron confirmadas por el Tribunal Electoral del Poder Judicial de la Federación.
Curso "Sistema de Nulidades"	Othón P. Blanco	20 personas	Derivado de la capacitación el 98% de las sentencias emitidas por este Tribunal Electoral, fueron confirmadas por el Tribunal Electoral del Poder Judicial de la Federación.
Curso "Nuevas reglas en Materia Electoral"	Othón P. Blanco	20 personas	Derivado de la capacitación el 98% de las sentencias emitidas por este Tribunal Electoral, fueron confirmadas por el Tribunal Electoral del Poder Judicial de la Federación.
Curso "Procedimiento Especial Sancionador"	Othón P. Blanco	30 personas	Derivado de la capacitación el 98% de las sentencias emitidas por este Tribunal Electoral, fueron confirmadas por el Tribunal Electoral del Poder Judicial de la Federación.
Curso "Procedimiento Especial Sancionador"	Othón P. Blanco	30 personas	Derivado de la capacitación el 98% de las sentencias emitidas por este Tribunal Electoral, fueron confirmadas por el Tribunal Electoral del Poder Judicial de la Federación.
Curso "Procedimiento Especial Sancionador"	Othón P. Blanco	30 personas	Derivado de la capacitación el 98% de las sentencias emitidas por este Tribunal Electoral, fueron confirmadas por el Tribunal Electoral del Poder Judicial de la Federación.

Fuente: Tribunal Electoral de Quintana Roo

Cuadro 2

ACTIVIDAD	MUNICIPIO	NÚMERO DE PARTICIPANTES	RESULTADO O BENEFICIO
Conferencia Magistral "Relatos sobre calificación de la Elección Presidencial"	Othón P. Blanco	65	Conocimiento en materia electoral
Curso "Financiamiento y Fiscalización"	Othón P. Blanco	20	Derivado de la capacitación el 98% de las sentencias emitidas por este Tribunal Electoral, fueron confirmadas por el Tribunal Electoral del Poder Judicial de la Federación.
Curso "Juicio de Inconformidad"	Othón P. Blanco	20	Derivado de la capacitación el 98% de las sentencias emitidas por este Tribunal Electoral, fueron confirmadas por el Tribunal Electoral del Poder Judicial de la Federación.
Curso "Sistema de Nulidades"	Othón P. Blanco	20	Derivado de la capacitación el 98% de las sentencias emitidas por este Tribunal Electoral, fueron confirmadas por el Tribunal Electoral del Poder Judicial de la Federación.
Curso "Apertura de paquetes y recuento de votos"	Othón P. Blanco	20	Derivado de la capacitación el 98% de las sentencias emitidas por este Tribunal Electoral, fueron confirmadas por el Tribunal Electoral del Poder Judicial de la Federación.
Curso "Formula de asignación por el principio de representación proporcional"	Othón P. Blanco	20	Derivado de la capacitación el 98% de las sentencias emitidas por este Tribunal Electoral, fueron confirmadas por el Tribunal Electoral del Poder Judicial de la Federación.
Conferencia Magistral "Procedimiento Especial Sancionador"	Othón P. Blanco	100	Derivado de la capacitación el 98% de las sentencias emitidas por este Tribunal Electoral, fueron confirmadas por el Tribunal Electoral del Poder Judicial de la Federación.
Curso "Criterios Jurisprudenciales sobre paridad de Género"	Othón P. Blanco	120	Derivado de la capacitación el 98% de las sentencias emitidas por este Tribunal Electoral, fueron confirmadas por el Tribunal Electoral del Poder Judicial de la Federación.

Fuente: Tribunal Electoral de Quintana Roo

Cuadro 3

ACTIVIDAD	MUNICIPIO	NÚMERO DE PARTICIPANTES	RESULTADO O BENEFICIO
Curso de Excel	Othón P. Blanco	24	Con la finalidad de incorporar información a la Plataforma Nacional de Transparencia.
Curso de Excel	Othón P. Blanco	24	Con la finalidad de incorporar información a la Plataforma Nacional de Transparencia.
Curso "Ley local de la materia armonizada con la Ley General de Transparencia y Acceso a la Información Pública"	Othón P. Blanco	24	Conocimiento del personal de la Ley local en la materia.
Curso "Lineamientos técnicos generales para la publicación de las obligaciones de transparencia".	Othón P. Blanco	24	Conocimiento del personal de la Ley local en la materia.
Curso Plataforma Nacional de Transparencia"	Othón P. Blanco	24	Conocimiento del personal de la Ley local en la materia.
Curso "Sistema de Medios de Impugnación en Materia Electoral".	Othón P. Blanco	20	Derivado de la capacitación el 98% de las sentencias emitidas por este Tribunal Electoral, fueron confirmadas por el Tribunal Electoral del Poder Judicial de la Federación.
Curso "Sistema de Nulidades"	Othón P. Blanco	20	Derivado de la capacitación el 98% de las sentencias emitidas por este Tribunal Electoral, fueron confirmadas por el Tribunal Electoral del Poder Judicial de la Federación.
Curso "Nuevas Reglas en Materia Electoral"	Othón p. Blanco	20	Derivado de la capacitación el 98% de las sentencias emitidas por este Tribunal Electoral, fueron confirmadas por el Tribunal Electoral del Poder Judicial de la Federación.

Fuente: Tribunal Electoral de Quintana Roo

Cuadro 4

ACTIVIDAD	MUNICIPIO	NÚMERO DE PARTICIPANTES	RESULTADO O BENEFICIO
Curso en línea denominado "El Sistema de nulidades en materia electoral"	Othón P. Blanco	24	Derivado de la capacitación el 98% de las sentencias emitidas por este Tribunal Electoral, fueron confirmadas por el Tribunal Electoral del Poder Judicial de la Federación.
Conferencia Delitos Electorales	Othón P. Blanco	24	Conocimientos en materia de Delitos Electorales.
Curso "Periodismo Especializado en Derecho Electoral"	Othón P. Blanco		Conocimiento en materia de Derecho Electoral
Curso "Apertura de paquetes y conteo de votos"	Felipe Carrillo Puerto	55	Conocimiento en materia de Derecho Electoral
Curso "Apertura de paquetes y conteo de votos"	Benito Juárez	86	Conocimiento en materia de Derecho Electoral

Fuente: Tribunal Electoral de Quintana Roo

Cuadro 5

Actividades de Investigación

NOMBRE DEL EVENTO	MUNICIPIO	LUGAR DE REALIZACIÓN	PRODUCTO
Análisis del acuerdo relativo al Procedimiento Especial Sancionador	Othón P. Blanco	Tribunal Electoral de Quintana Roo	Proyectos y Sentencias emitidas con motivo del Proceso Electoral 2016.
Análisis del acuerdo relativo al Procedimiento Especial Sancionador	Othón P. Blanco	Tribunal Electoral de Quintana Roo	Proyectos y Sentencias emitidas con motivo del Proceso Electoral 2016.
Análisis para la implementación del acompañamiento para los Procedimientos Especiales Sancionadores	Othón P. Blanco	Tribunal Electoral de Quintana Roo	Proyectos y Sentencias emitidas con motivo del Proceso Electoral 2016.
Análisis sobre acciones de inconstitucionalidad referentes a la Constitución Política del Estado Libre y Soberano de Quintana Roo y la Ley Electoral de Quintana Roo	Othón P. Blanco	Tribunal Electoral de Quintana Roo	Proyectos y Sentencias emitidas con motivo del Proceso Electoral 2016.
Análisis de los lineamientos de Paridad del Acuerdo emitido por el Instituto Nacional Electoral	Othón P. Blanco	Tribunal Electoral de Quintana Roo	Proyectos y Sentencias emitidas con motivo del Proceso Electoral 2016.
Análisis y revisión de diferentes leyes electorales	Othón P. Blanco	Tribunal Electoral de Quintana Roo	Proyectos y Sentencias emitidas con motivo del Proceso Electoral 2016.
Emisión del Compendio Electoral 2016	Othón P. Blanco	Tribunal Electoral de Quintana Roo	1,200 ejemplares repartidos en todo el Estado de Quintana Roo.
Emisión de Convocatoria "Ensayo 2016" relacionado con la materia electoral.	Othón P. Blanco	Tribunal Electoral de Quintana Roo	11 ensayos
Emisión de la Convocatoria para la elaboración de un "Artículo de opinión sobre el proceso electoral local 2016"	Othón P. Blanco	Tribunal Electoral de Quintana Roo	9 ensayos

Fuente: Tribunal Electoral de Quintana Roo

Cuadro 6

Actividades de Difusión

NOMBRE DEL EVENTO	FECHA O PERIODO DE REALIZACIÓN	LUGAR DE REALIZACION	NÚMERO DE ARCHIVOS DIGITALES
Revista Teqroo, Órgano Oficial de Difusión	Primer cuatrimestre Abril	Tribunal Electoral de Quintana Roo	1
Revista Teqroo, Órgano Oficial de Difusión	Segundo cuatrimestre Agosto	Tribunal Electoral de Quintana Roo	1
Revista Teqroo, Órgano Oficial de Difusión	Tercer cuatrimestre Diciembre	Tribunal Electoral de Quintana Roo	1
Boletines informativos	Diario	Tribunal Electoral de Quintana Roo	365
Sitio Web del Tribunal Electoral de Quintana Roo	Actualización diaria	Tribunal Electoral de Quintana Roo	365 Actualizaciones, este sitio registro 27,806 visitas

Fuente: Tribunal Electoral de Quintana Roo

Cuadro 7

3.2.3.1 De los Programas y Proyectos Destinados a la Atención de la Igualdad de Hombres y Mujeres

En cuanto al tema Igualdad entre Mujeres y Hombres, el Tribunal Electoral de Quintana Roo, no cuenta con un programa presupuestario o proyecto destinado a este tema, sin embargo, este organismo ha adoptado un lenguaje incluyente y es garante del equilibrio de género en la postulación de candidaturas en los procesos electorales locales, maximizando los derechos políticos para generar una participación libre y plural, así como mantiene el compromiso inquebrantable de defender los derechos político electorales de las mujeres del Estado. Respecto a este tema durante el ejercicio que se informa se realizaron las siguientes actividades:

NOMBRE DEL EVENTO	MUNICIPIO	NÚMERO DE PARTICIPANTES	RESULTADO
Conferencia El Voto Femenino en México "Hacia una democracia paritaria"	Othón P. Blanco	84	Divulgación en materia de equidad de género
Curso "Criterios Jurisprudenciales sobre paridad de Género"	Othón P. Blanco	100	Divulgación en materia de equidad de género
Mesas de Trabajo "Defensa de los derechos político-electorales de las mujeres"	Othón P. Blanco	100	Divulgación en materia de equidad de género
Asistencia de los Magistrados a la presentación del Libro "Hacia una Democracia paritaria"	Benito Juárez	3	Superar la discriminación en el ámbito político
Asistencia a la Celebración del 63 Aniversario del voto de la Mujer en México	Othón P. Blanco	3	Divulgación de las reformas a la Ley Electoral que otorga el derecho a las mujeres de votar y ser votada
Asistencia al Segundo Encuentro Internacional "Juzgando con perspectiva de Género"	México, D.F.	3	Establecer diálogo abierto en materia de impartición de justicia con perspectiva de género.
Asistencia al Primer Observatorio Internacional de Derechos Políticos	México, D.F.	3	Superar la discriminación en el ámbito político

Fuente: Tribunal Electoral de Quintana Roo

Cuadro 8

Cabe señalar que durante las convocatorias públicas para la elaboración de Ensayos en materia electoral, se han presentado los siguientes ensayos en materia de Igualdad entre Hombres y Mujeres.

- Ensayo “El impacto de la Participación Política de las Mujeres en el Proceso Electoral Local Ordinario 2016”
- “La Paridad de Género como Derecho Fundamental, Justo y Exigible”
- La Paridad en materia electoral
- “Análisis de la Paridad Electoral en México: Alcances, Retos y Limitaciones
- “La Paridad de Género en Materia Electoral
- Paridad en Materia Electoral.

Las acciones llevadas a cabo relacionadas con este tema han beneficiado a 1,194 habitantes, 602 mujeres y 592 hombres.

3.2.3.3 Programas y proyectos destinados a la Atención de los Derechos de los niños, niñas y adolescentes.

Este Organismo Jurisdiccional no cuenta con programas y proyectos destinados a la Atención de los Derechos de los niños, niñas y adolescentes. Sin embargo, este organismo consciente de que el ser humano desde la niñez cuenta con la capacidad para comprender y contribuir de manera significativa en la sociedad y en la Democracia, se da a la tarea de participar con actividades que difunden los valores, principios, derechos y obligaciones de los ciudadanos, por ello, el pasado 16 de agosto del 2016, el Tribunal Electoral de Quintana Roo, dió el banderazo de inicio de actividades de la Ludoteca Móvil del Tribunal Electoral del Poder Judicial de la Federación (TEPJF), en el parque de la Alameda, de la ciudad de Chetumal. Cabe señalar que esta ludoteca móvil cuenta con rampas para sillas de rueda, placas en sistema braille y pantallas en las que se transmiten mensajes por medio de imágenes, subtítulos y audios, para quienes tengan alguna capacidad diferente o necesidad especial. Con esta actividad se beneficiaron a aproximadamente a 300 ciudadanos (niñas, niños y padres de familia).



ANEXOS



FORMATOS REFERIDOS EN LA LEY DE DISCIPLINA FINANCIERA DE LAS ENTIDADES FEDERATIVAS Y MUNICIPIOS
FORMATO 1 ESTADO DE SITUACIÓN FINANCIERA DETALLADO – IDF

TRIBUNAL ELECTORAL DE QUINTANA ROO Estado de Situación Financiera Detallado – IDF Al 31 de diciembre de 2015 y al 31 de Diciembre de 2016 (b) (Miles de Pesos)					
Concepto (c)	2016	2015	Concepto (c)	2016	2015
ACTIVO			PASIVO		
Activo Circulante			Activo Circulante		
a. Efectivo y Equivalentes (a=a1+a2+a3+a4+a5+a6+a7)	1,287	987	a. Cuentas por Pagar a Corto Plazo (a=a1+a2+a3+a4+a5+a6+a7+a8+a9)	3,120	3,498
a1) Efectivo	1,287	987	a1) Servicios Personales por Pagar a Corto Plazo		
a2) Bancos/Tesorería			a2) Proveedores por Pagar a Corto Plazo	3,120	3,498
a3) Bancos/Dependencias y Otros			a3) Contratistas por Obras Públicas por Pagar a Corto Plazo		
a4) Inversiones Temporales (Hasta 3 meses)			a4) Participaciones y Aportaciones por Pagar a Corto Plazo		
a5) Fondos con Afectación Específica			a5) Transferencias Otorgadas por Pagar a Corto Plazo		
a6) Depósitos de Fondos de Terceros en Garantía y/o Administración			a6) Intereses, Comisiones y Otros Gastos de la Deuda Pública por Pagar a Corto Plazo		
a7) Otros Efectivos y Equivalentes			a7) Retenciones y Contribuciones por Pagar a Corto Plazo		
b. Derechos a Recibir Efectivo o Equivalentes (b=b1+b2+b3+b4+b5+b6+b7)	4,041	4,007	a8) Devoluciones de la Ley de Ingresos por Pagar a Corto Plazo		
b1) Inversiones Financieras de Corto Plazo			a9) Otras Cuentas por Pagar a Corto Plazo		
b2) Cuentas por Cobrar a Corto Plazo			b. Documentos por Pagar a Corto Plazo (b=b1+b2+b3)		
b3) Deudores Diversos por Cobrar a Corto Plazo			b1) Documentos Comerciales por Pagar a Corto Plazo		
b4) Ingresos por Recuperar a Corto Plazo			b2) Documentos con Contratistas por Obras Públicas por Pagar a Corto Plazo		
b5) Deudores por Anticipos de la Tesorería a Corto Plazo			b3) Otros Documentos por Pagar a Corto Plazo		
b6) Préstamos Otorgados a Corto Plazo			c. Porción a Corto Plazo de la Deuda Pública a Largo Plazo (c=c1+c2)		
b7) Otros Derechos a Recibir Efectivo o Equivalentes a Corto Plazo			c1) Porción a Corto Plazo de la Deuda Pública Financiera		
c. Derechos a Recibir Bienes o Servicios (c=c1+c2+c3+c4+c5)	4,041	4,007	c2) Porción a Corto Plazo de Arrendamiento Financiero		
c1) Anticipo a Proveedores por Adquisición de Bienes y Prestación de Servicios a Corto Plazo			d. Títulos y Valores a Corto Plazo		
c2) Anticipo a Proveedores por Adquisición de Bienes Inmuebles y Muebles a Corto Plazo			e. Pasivos Diferidos a Corto Plazo (e=e1+e2+e3)		
c3) Anticipo a Proveedores por Adquisición de Bienes Intangibles a Corto Plazo			e1) Ingresos Cobrados por Adelantado a Corto Plazo		
c4) Anticipo a Contratistas por Obras Públicas a Corto Plazo			e2) Intereses Cobrados por Adelantado a Corto Plazo		

TRIBUNAL ELECTORAL DE QUINTANA ROO Estado de Situación Financiera Detallado – IDF Al 31 de diciembre de 2015 y al 31 de diciembre de 2016 (b) (Miles de Pesos)		2015	2016	2015	2016
Concepto (c)		2015	2016	2015	2016
Plazo					
c5) Otros Derechos a Recibir Bienes o Servicios a Corto Plazo					
d. Inventarios (d=d1+d2+d3+d4+d5)					
d1) Inventario de Mercancías para Venta					
d2) Inventario de Mercancías Terminadas					
d3) Inventario de Mercancías en Proceso de Elaboración					
d4) Inventario de Materias Primas, Materiales y Suministros para Producción					
d5) Bienes en Tránsito					
e. Almacenes					
f. Estimación por Pérdida o Deterioro de Activos Circulantes ((f=1+H2)					
g. Estimaciones para Cuentas Incobrables por Derechos a Recibir Efectivo o Equivalentes					
f1) Estimaciones para Cuentas Incobrables por Derechos a Recibir Efectivo o Equivalentes					
f2) Estimación por Deterioro de Inventarios					
g. Otros Activos Circulantes (g=g1+g2+g3+g4)					
g1) Valores en Garantía					
g2) Bienes en Garantía (excluye depósitos de fondos)					
g3) Bienes Derivados de Embargos, Decomisos, Aseguramientos y Dación en Pago					
g4) Adquisición con Fondos de Terceros					
IA. Total de Activos Circulantes (IA = a + b + c + d + e + f + g)		5,328	4,994	3,120	3,498
Activo No Circulante					
a. Inversiones Financieras a Largo Plazo		18	18		
b. Derechos a Recibir Efectivo o Equivalentes a Largo Plazo		942	942		
c. Bienes Inmuebles, Infraestructura y Construcciones en Proceso		2,115	871		
d. Bienes Muebles		39	39		
e. Activos Intangibles		-615	-323		
f. Depreciación, Deterioro y Amortización Acumulada de Bienes					
g. Activos Diferidos					
h. Estimación por Pérdida o Deterioro de Activos no Circulantes					
i. Otros Activos no Circulantes					
IB. Total de Activos No Circulantes (IB = a + b + c + d + e + f + g + h + i)		2,500	1,547	3,120	3,498
IIA. Total de Pasivos Circulantes (IIA = a + b + c + d + e + f + g + h)			4,994		3,120
Pasivo No Circulante					
a. Cuentas por Pagar a Largo Plazo					
b. Documentos por Pagar a Largo Plazo					
c. Deuda Pública a Largo Plazo					
d. Pasivos Diferidos a Largo Plazo					
e. Fondos y Bienes de Terceros en Garantía y/o en Administración a Largo Plazo					
f. Provisiones a Largo Plazo					
II. Total de Pasivos No Circulantes (II = a + b + c + d + e + f)					
III. Total del Pasivo (II = IIA + II B)					
HACIENDA PÚBLICA/PATRIMONIO					

TRIBUNAL ELECTORAL DE QUINTANA ROO Estado de Situación Financiera Detallado – IDF Al 31 de diciembre de 2015 y al 31 de diciembre de 2016 (b) (Miles de Pesos)		2015	2016	2015	2016
Concepto (c)		2015	2016	Concepto (c)	2015
I. Total del Activo (I = IA + IB)		7,827	7,827		
		6,541			
IIIA. Hacienda Pública/ Patrimonio Contribuido (IIIA = a + b + c)			4,707		4,707
a. Aportaciones					3,043
b. Donaciones de Capital			588		1,164
c. Actualización de la Hacienda Pública/ Patrimonio			4,119		1,878
IIIB. Hacienda Pública/ Patrimonio Generado (IIIB = a + b + c + d + e)					
a. Resultados del Ejercicio (Ahorro/ Desahorro)					
b. Resultados de Ejercicios Anteriores					
c. Revalúos					
d. Reservas					
e. Rectificaciones de Resultados de Ejercicios Anteriores					
IIIC. Exceso o Insuficiencia en la Actualización de la Hacienda Pública/ Patrimonio (IIIC=a+b)					
a. Resultado por Posición Monetaria					
b. Resultado por Tenencia de Activos no Monetarios					
III. Total Hacienda Pública/ Patrimonio (III = IIIA + IIIB + IIIC)			4,707		4,707
IV. Total del Pasivo y Hacienda Pública/ Patrimonio (IV = II + III)			7,827		6,541

FORMATO 2 INFORME ANALÍTICO DE LA DEUDA PÚBLICA Y OTROS PASIVOS – IDF

TRIBUNAL ELECTORAL DE QUINTANA ROO Informe Analítico de la Deuda Pública y Otros Pasivos - IDF Del 1 de enero al 31 de Diciembre de 2016 (Miles de Pesos)							
Denominación de la Deuda Pública y Otros Pasivos (c)	Saldo al 31 de diciembre de 2015 (d)	Disposiciones del Periodo (e)	Amortizaciones del Periodo (f)	Revaluaciones, Reclasificaciones y Otros Ajustes (g)	Saldo Final del Periodo (h) $h=d+e-f+g$	Pago de Intereses del Periodo (i)	Pago de Comisiones y demás costos asociados durante el Periodo (j)
1. Deuda Pública (1=A+B) A. Corto Plazo (A=a1+a2+a3) a1) Instituciones de Crédito a2) Títulos y Valores a3) Arrendamientos Financieros B. Largo Plazo (B=b1+b2+b3) b1) Instituciones de Crédito b2) Títulos y Valores b3) Arrendamientos Financieros	3,498				3,120		
2. Otros Pasivos							
3. Total de la Deuda Pública y Otros Pasivos (3=1+2)							
4. Deuda Contingente 1 (Informativo) A. Deuda Contingente 1 B. Deuda Contingente 2 C. Deuda Contingente XX							
5. Valor de Instrumentos Bono Cupón Cero 2 (Informativo) A. Instrumento Bono Cupón Cero 1 B. Instrumento Bono Cupón Cero 2 C. Instrumento Bono Cupón Cero XX							

1 Se refiere a cualquier Financiamiento sin fuente o garantía de pago definida, que sea asumida de manera solidaria o subsidiaria por las Entidades Federativas con sus Municipios, organismos descentralizados y empresas de participación estatal mayoritaria y fideicomisos, locales o municipales, y por los Municipios con sus respectivos organismos descentralizados y empresas de participación municipal mayoritaria.

2 Se refiere al valor del Bono Cupón Cero que respalda el pago de los créditos asociados al mismo (Activo).

Obligaciones a Corto Plazo (k)	Monto Contratado (l)	Plazo Pactado (m)	Tasa de Interés (n)	Comisiones y Costos Relacionados (o)	Tasa Efectiva (p)
6. Obligaciones a Corto Plazo (Informativo) A. Crédito 1 B. Crédito 2 C. Crédito XX					

FORMATO 3 INFORME ANALÍTICO DE OBLIGACIONES DIFERENTES DE FINANCIAMIENTOS – IDF

TRIBUNAL ELECTORAL DE QUINTANA ROO Informe Analítico de Obligaciones Diferentes de Financiamientos IDF Del 1 de enero al 31 de Diciembre de 2016 (Miles de Pesos)										
(c)	(d)	(e)	(f)	(g)	(h)	(i)	(j)	(k)	(l)	(m = g l)
Denominación de las Obligaciones Diferentes de Financiamiento	Fecha del Contrato	Fecha de inicio de operación del proyecto	Fecha de vencimiento	Monto de la inversión pactado	Plazo pactado	Monto promedio mensual del pago de la contraprestación	Monto promedio mensual del pago de la contraprestación correspondiente al pago de inversión	Monto pagado de la inversión al XX de XXXX de 20XX	Monto pagado de la inversión actualizado al XX de XXXX de 20XX	Saldo pendiente por pagar de la inversión al XX de XXXX de 20XX
A. Asociaciones Público Privadas (APP's) (A=a+b+c+d) a) APP 1 b) APP 2 c) APP 3 d) APP XX										
B. Otros Instrumentos (B=a+b+c+d) a) Otro Instrumento 1 b) Otro Instrumento 2 c) Otro Instrumento 3 d) Otro Instrumento XX										
C. Total de Obligaciones Diferentes de Financiamiento (C=A+B)										

NO APLICA

FORMATO 4 BALANCE PRESUPUESTARIO – LDF

TRIBUNAL ELECTORAL DE QUINTANA ROO Balance Presupuestario - LDF Del 1 de enero al 31 de Diciembre de 2016 (Miles de Pesos)			
Concepto (c)	Estimado/ Aprobado (d)	Devengado	Recaudado/ Pagado
A. Ingresos Totales (A = A1+A2+A3)	31,838	34,958	33,206
A1. Ingresos de Libre Disposición	31,838	34,958	33,206
A2. Transferencias Federales Etiquetadas			
A3. Financiamiento Neto			
B. Egresos Presupuestarios 1 (B = B1 +B2)	31,838	34,958	33,206
B1. Gasto No Etiquetado (sin incluir Amortización de la Deuda Pública)	31,838	34,958	33,206
B2. Gasto Etiquetado (sin incluir Amortización de la Deuda Pública)			
C. Remanentes del Ejercicio Anterior (C = C1 + C2)			
C1. Remanentes de Ingresos de Libre Disposición aplicados en el periodo	0	0	0
C2. Remanentes de Transferencias Federales Etiquetadas aplicados en el periodo	0	0	0
I. Balance Presupuestario (I = A B + C)	0	0	0
II. Balance Presupuestario sin Financiamiento Neto (II = I - A3)	0	0	0
III. Balance Presupuestario sin Financiamiento Neto y sin Remanentes del Ejercicio Anterior (III= II - C)	0	0	0
Concepto	Aprobado	Devengado	Pagado
E. Intereses, Comisiones y Gastos de la Deuda (E = E1+E2)			
E1. Intereses, Comisiones y Gastos de la Deuda con Gasto No Etiquetado			
E2. Intereses, Comisiones y Gastos de la Deuda con Gasto Etiquetado			
IV. Balance Primario (IV = III + E)	0	0	0
Concepto	Estimado/ Aprobado	Devengado	Recaudado/ Pagado
F. Financiamiento (F = F1 + F2)			
F1. Financiamiento con Fuente de Pago de Ingresos de Libre Disposición			
F2. Financiamiento con Fuente de Pago de Transferencias Federales Etiquetadas			
G. Amortización de la Deuda (G = G1 + G2)			
G1. Amortización de la Deuda Pública con Gasto No Etiquetado			
G2. Amortización de la Deuda Pública con Gasto Etiquetado			

TRIBUNAL ELECTORAL DE QUINTANA ROO Balance Presupuestario - IDF Del 1 de enero al 31 de Diciembre de 2016 (Miles de Pesos)				
A3. Financiamiento Neto (A3 = F G)		Estimado/ Aprobado	Devengado	Recaudado/ Pagado
A1. Ingresos de Libre Disposición		31,838	34,958	33,206
A3.1 Financiamiento Neto con Fuente de Pago de Ingresos de Libre Disposición (A3.1 = F1G1)				
F1. Financiamiento con Fuente de Pago de Ingresos de Libre Disposición				
G1. Amortización de la Deuda Pública con Gasto No Etiquetado				
B1. Gasto No Etiquetado (sin incluir Amortización de la Deuda Pública)		31,838	34,958	33,206
C1. Remanentes de Ingresos de Libre Disposición aplicados en el periodo				
V. Balance Presupuestario de Recursos Disponibles (V = A1 + A3.1 B 1 + C1)		0	0	0
VI. Balance Presupuestario de Recursos Disponibles sin Financiamiento Neto (VI = V A3.1)		0	0	0
Concepto		Estimado/ Aprobado	Devengado	Recaudado/ Pagado
A2. Transferencias Federales Etiquetadas				
A3.2 Financiamiento Neto con Fuente de Pago de Transferencias Federales Etiquetadas (A3.2 = F2 G2)				
F2. Financiamiento con Fuente de Pago de Transferencias Federales Etiquetadas				
G2. Amortización de la Deuda Pública con Gasto Etiquetado				
B2. Gasto Etiquetado (sin incluir Amortización de la Deuda Pública)				
C2. Remanentes de Transferencias Federales Etiquetadas aplicados en el periodo				
VII. Balance Presupuestario de Recursos Etiquetados (VII = A2 + A3.2 B2 + C2)				
VIII. Balance Presupuestario de Recursos Etiquetados sin Financiamiento Neto (VIII = VII A3.2)				

FORMATO 5 ESTADO ANALÍTICO DE INGRESOS DETALLADO – LDF

TRIBUNAL ELECTORAL DE QUINTANA ROO Estado Analítico de Ingresos Detallado - LDF Del 1 de Enero al 31 de Diciembre de 2016 (b) (Miles de Pesos)					
Concepto (c)	Ingreso				Diferencia (e)
	Estimado (d)	Ampliaciones/ (Reducciones)	Modificado	Devengado	
Ingresos de Libre Disposición					
A. Impuestos					
B. Cuotas y Aportaciones de Seguridad Social					
C. Contribuciones de Mejoras					
D. Derechos					
E. Productos					
F. Aprovechamientos					
G. Ingresos por Ventas de Bienes y Servicios					
H. Participaciones (H=h1+h2+h3+h4+h5+h6+h7+h8+h9+h10+h11)					
h1) Fondo General de Participaciones					
h2) Fondo de Fomento Municipal					
h3) Fondo de Fiscalización y Recaudación					
h4) Fondo de Compensación					
h5) Fondo de Extracción de Hidrocarburos					
h6) Impuesto Especial Sobre Producción y Servicios					
h7) 0.136% de la Recaudación Federal Participable					
h8) 3.17% Sobre Extracción de Petróleo					
h9) Gasolinas y Diésel					
h10) Fondo del Impuesto Sobre la Renta					
h11) Fondo de Estabilización de los Ingresos de las Entidades Federativas					
I. Incentivos Derivados de la Colaboración Fiscal (I=i1+i2+i3+i4+i5)					
i1) Tenencia o Uso de Vehículos					
i2) Fondo de Compensación ISAN					
i3) Impuesto Sobre Automóviles Nuevos					
i4) Fondo de Compensación de Repuestos-Intermedios					
i5) Otros Incentivos Económicos					
J. Transferencias					
K. Convenios					
k1) Otros Convenios y Subsidios					
L. Otros Ingresos de Libre Disposición (L=l1+l2)					
l1) Participaciones en Ingresos Locales					
l2) Otros Ingresos de Libre Disposición					
I. Total de Ingresos de Libre Disposición (I=A+B+C+D+E+F+G+H+I+J+K+L)	31,838	3,120	34,958	34,958	1,368
Ingresos Excedentes de Ingresos de Libre Disposición					1,368

TRIBUNAL ELECTORAL DE QUINTANA ROO Estado Analítico de Ingresos Detallado - IDF Del 1 de Enero al 31 de Diciembre de 2016 (b) (Miles de Pesos)					
Concepto (c)	Ingreso				Diferencia (e)
	Estimado (d)	Ampliaciones/ (Reducciones)	Modificado	Devengado	
Transferencias Federales Etiquetadas A. Aportaciones (A=c1+a2+a3+a4+a5+a6+a7+a8) a1) Fondo de Aportaciones para la Nómina Educativa y Gasto Operativo a2) Fondo de Aportaciones para los Servicios de Salud a3) Fondo de Aportaciones para la Infraestructura Social a4) Fondo de Aportaciones para el Fortalecimiento de los Municipios y de las Demarcaciones Territoriales del Distrito Federal a5) Fondo de Aportaciones Múltiples a6) Fondo de Aportaciones para la Educación Tecnológica y de Adultos a7) Fondo de Aportaciones para la Seguridad Pública de los Estados y del Distrito Federal a8) Fondo de Aportaciones para el Fortalecimiento de las Entidades Federativas B. Convenios (B=b1+b2+b3+b4) b1) Convenios de Protección Social en Salud b2) Convenios de Descentralización b3) Convenios de Reasignación b4) Otros Convenios y Subsidios C. Fondos Distintos de Aportaciones (C=c1+c2) c1) Fondo para Entidades Federativas y Municipios Productores de Hidrocarburos c2) Fondo Minero D. Transferencias, Subsidios y Subvenciones, y Pensiones y Jubilaciones E. Otras Transferencias Federales Etiquetadas II. Total de Transferencias Federales Etiquetadas (II= A + B + C + D + E) III. Ingresos Derivados de Financiamientos (III = A) A. Ingresos Derivados de Financiamientos	31,838		34,958	34,958	33,206
IV. Total de Ingresos (IV = I + II + III) Datos Informativos 1. Ingresos Derivados de Financiamientos con Fuente de Pago de Ingresos de Libre Disposición 2. Ingresos Derivados de Financiamientos con Fuente de Pago de Transferencias Federales Etiquetadas 3. Ingresos Derivados de Financiamientos (3 = 1 + 2)	3,120		34,958	34,958	1,368

FORMATO 6 A) ESTADO ANALÍTICO DEL EJERCICIO DEL PRESUPUESTO DE EGRESOS DETALLADO - LDF
(CLASIFICACIÓN POR OBJETO DEL GASTO)

Concepto (c)	Egresos				Subejercicio (e)
	Aprobado (d)	Ampliaciones/ (Reducciones)	Modificado	Devengado	
I. Gasto No Etiquetado (I=A+B+C+D+E+F+G+H+I)	31,838	3,120	34,958	34,958	33,116
A. Servicios Personales (A=a1+a2+a3+a4+a5+a6+a7)	28,910	2,295	31,205	31,205	29,363
a1) Remuneraciones al Personal de Carácter Permanente	10,629	-83	10,546	10,546	10,546
a2) Remuneraciones al Personal de Carácter Transitorio	6,064	74	6,138	6,138	6,138
a3) Remuneraciones Adicionales y Especiales	802	530	1,332	1,332	1,332
a4) Seguridad Social	10,349	609	11,020	11,020	11,020
a5) Otras Prestaciones Sociales y Económicas		1,244	1,244	1,244	1,244
a6) Previsiones					
a7) Pago de Estímulos a Servidores Públicos	1,066	-79	987	987	987
B. Materiales y Suministros (B=b1+b2+b3+b4+b5+b6+b7+b8+b9)	816	126	942	942	942
b1) Materiales de Administración, Emisión de Documentos y Artículos Oficiales	186	142	328	328	328
b2) Alimentos y Utensilios		54	54	54	54
b3) Materias Primas y Materiales de Producción y Comercialización	34	-27	7	7	7
b4) Materiales y Artículos de Construcción y de Reparación	4	-4	0	0	0
b5) Productos Químicos, Farmacéuticos y de Laboratorio	537	-32	505	505	505
b6) Combustibles, Lubricantes y Aditivos					
b7) Vestuario, Blancos, Prendas de Protección y Artículos Deportivos					
b8) Materiales y Suministros Para Seguridad					
b9) Herramientas, Refacciones y Accesorios Menores	55	-7	48	48	48
Servicios Generales (C=c1+c2+c3+c4+c5+c6+c7+c8+c9)	2,112	69	2,181	2,181	2,181
c1) Servicios Básicos	436	-187	249	249	249
c2) Servicios de Arrendamiento	30	12	42	42	42
c3) Servicios Profesionales, Científicos, Técnicos y Otros Servicios	866	-611	255	255	255
c4) Servicios Financieros, Bancarios y Comerciales	184	-27	157	157	157
c5) Servicios de Instalación, Reparación, Mantenimiento y Conservación	89	235	324	324	324
c6) Servicios de Comunicación Social y Publicidad	60	31	91	91	91
c7) Servicios de Traslado y Viáticos	430	75	506	506	506
c8) Servicios Oficiales	17	538	554	554	554
c9) Otros Servicios Generales	0	3	3	3	3
D. Transferencias, Asignaciones, Subsidios y Otras Ayudas (D=d1+d2+d3+d4+d5+d6+d7+d8+d9)		34	34	34	34
d1) Transferencias Internas y Asignaciones al Sector Público					
d2) Transferencias al Resto del Sector Público					
d3) Subsidios y Subvenciones					
d4) Ayudas Sociales					
		34	34	34	34

Concepto (c)	Egresos				Subejercicio (e)
	Aprobado (d)	Ampliaciones/ (Reducciones)	Modificado	Devengado	
d6) Transferencias a Fideicomisos, Mandatos y Otros Andlogos					
d7) Transferencias a la Seguridad Social					
d8) Donativos					
d9) Transferencias al Exterior					
E. Bienes Muebles, Inmuebles e Intangibles (E=e1 +e2+e3+e4+e5+e6+e7+e8+e9)		596.2	596.2	596.2	596.2
e1) Mobiliario y Equipo de Administración		342	342	342	342
e2) Mobiliario y Equipo Educativo y Recreativo					
e3) Equipo e Instrumental Médico y de Laboratorio		217	217	217	217
e4) Vehículos y Equipo de Transporte					
e5) Equipo de Defensa y Seguridad					
e6) Maquinaria, Otros Equipos y Herramientas		37	37	37	37
e7) Activos Biológicos					
e8) Bienes Inmuebles					
e9) Activos Intangibles					
F. Inversión Pública (F=f1 +f2+f3)					
f1) Obra Pública en Bienes de Dominio Público					
f2) Obra Pública en Bienes Propios					
f3) Proyectos Productivos y Acciones de Fomento					
G. Inversiones Financieras y Otras Provisiones (G=g1+g2+g3+g4+g5+g6+g7)					
g1) Inversiones Para el Fomento de Actividades Productivas					
g2) Acciones y Participaciones de Capital					
g3) Compra de Títulos y Valores					
g4) Concesión de Préstamos					
g5) Inversiones en Fideicomisos, Mandatos y Otros Andlogos Fideicomiso de Desastres Naturales (Informativo)					
g6) Otras Inversiones Financieras					
g7) Provisiones para Contingencias y Otras Erogaciones Especiales					
H. Participaciones y Aportaciones (H=h1 +h2 +h3)					
h1) Participaciones					
h2) Aportaciones					
h3) Convenios					
I. Deuda Pública (I=i1+i2+i3+i4+i5+i6+i7)					
i1) Amortización de la Deuda Pública					
i2) Intereses de la Deuda Pública					
i3) Comisiones de la Deuda Pública					
i4) Gastos de la Deuda Pública					
i5) Costo por Coberturas					
i6) Apoyos Financieros					
i7) Adeudos de Ejercicios Fiscales Anteriores (ADEFAS)					

Concepto (c)	Egresos				Subejercicio (e)
	Aprobado (d)	Ampliaciones/ (Reducciones)	Modificado	Devengado	
<p>II. Gasto Etiquetado (I=A+B+C+D+E+F+G+H+I)</p> <p>A. Servicios Personales (A=a1+a2+a3+a4+a5+a6+a7)</p> <p>a1) Remuneraciones al Personal de Carácter Permanente</p> <p>a2) Remuneraciones al Personal de Carácter Transitorio</p> <p>a3) Remuneraciones Adicionales y Especiales</p> <p>a4) Seguridad Social</p> <p>a5) Otras Prestaciones Sociales y Económicas</p> <p>a6) Provisiones</p> <p>a7) Pago de Estímulos a Servidores Públicos</p> <p>B. Materiales y Suministros (B=b1+b2+b3+b4+b5+b6+b7+b8+b9)</p> <p>b1) Materiales de Administración, Emisión de Documentos y Artículos Oficiales</p> <p>b2) Alimentos y Utensilios</p> <p>b3) Materias Primas y Materiales de Producción y Comercialización</p> <p>b4) Materiales y Artículos de Construcción y de Reparación</p> <p>b5) Productos Químicos, Farmacéuticos y de Laboratorio</p> <p>b6) Combustibles, Lubricantes y Aditivos</p> <p>b7) Vestuario, Blancos, Prendas de Protección y Artículos Deportivos</p> <p>b8) Materiales y Suministros Para Seguridad</p> <p>b9) Herramientas, Refacciones y Accesorios Menores</p> <p>C. Servicios Generales (C=c1+c2+c3+c4+c5+c6+c7+c8+c9)</p> <p>c1) Servicios Básicos</p> <p>c2) Servicios de Arrendamiento</p> <p>c3) Servicios Profesionales, Científicos, Técnicos y Otros Servicios</p> <p>c4) Servicios Financieros, Bancarios y Comerciales</p> <p>c5) Servicios de Instalación, Reparación, Mantenimiento y Conservación</p> <p>c6) Servicios de Comunicación Social y Publicidad</p> <p>c7) Servicios de Traslado y Viáticos</p> <p>c8) Servicios Oficiales</p> <p>c9) Otros Servicios Generales</p> <p>D. Transferencias, Asignaciones, Subsidios y Otras Ayudas (D=d1+d2+d3+d4+d5+d6+d7+d8+d9)</p> <p>d1) Transferencias Internas y Asignaciones al Sector Público</p> <p>d2) Transferencias al Resto del Sector Público</p> <p>d3) Subsidios y Subvenciones</p> <p>d4) Ayudas Sociales</p> <p>d5) Pensiones y Jubilaciones</p> <p>d6) Transferencias a Fideicomisos, Mandatos y Otros Andlogos</p> <p>d7) Transferencias a la Seguridad Social</p> <p>d8) Donativos</p> <p>d9) Transferencias al Exterior</p> <p>E. Bienes Muebles, Inmuebles e Intangibles (E=e1+e2+e3+e4+e5+e6+e7+e8+e9)</p>					

Concepto (c)	Egresos				Subejercicio (e)
	Aprobado (d)	Ampliaciones/ (Reducciones)	Modificado	Devengado	
e1) Mobiliario y Equipo de Administración e2) Mobiliario y Equipo Educativo y Recreativo e3) Equipo e Instrumental Médico y de Laboratorio e4) Vehículos y Equipo de Transporte e5) Equipo de Defensa y Seguridad e6) Maquinaria, Otros Equipos y Herramientas e7) Activos Biológicos e8) Bienes Inmuebles e9) Activos Intangibles F. Inversión Pública (F=1+2+3) f1) Obra Pública en Bienes de Dominio Público f2) Obra Pública en Bienes Propios f3) Proyectos Productivos y Acciones de Fomento G. Inversiones Financieras y Otras Provisiones (G=g1+g2+g3+g4+g5+g6+g7) g1) Inversiones Para el Fomento de Actividades Productivas g2) Acciones y Participaciones de Capital g3) Compra de Títulos y Valores g4) Concesión de Préstamos g5) Inversiones en Fideicomisos, Mandatos y Otros Andlogos Fideicomiso de Desastres Naturales (Informativo) g6) Otras Inversiones Financieras g7) Provisiones para Contingencias y Otras Erogaciones Especiales H. Participaciones y Aportaciones (H=h1 +h2+h3) h1) Participaciones h2) Aportaciones h3) Convenios I. Deuda Pública (I=i1+i2+i3+i4+i5+i6+i7) i1) Amortización de la Deuda Pública i2) Intereses de la Deuda Pública i3) Comisiones de la Deuda Pública i4) Gastos de la Deuda Pública i5) Costo por Coberturas i6) Apoyos Financieros i7) Adeudos de Ejercicios Fiscales Anteriores (ADEFAS)	31,838	3,120	34,958	34,958	33,116
III. Total de Egresos (III = I + II)	31,838	3,120	34,958	34,958	0

FORMATO 6 B) ESTADO ANALÍTICO DEL EJERCICIO DEL PRESUPUESTO DE EGRESOS DETALLADO - LDF
(CLASIFICACIÓN ADMINISTRATIVA)

TRIBUNAL ELECTORAL DE QUINTANA ROO Estado Analítico del Ejercicio del Presupuesto de Egresos Detallado - LDF Clasificación Administrativa Del 1 de enero al 31 de Diciembre de 2016 (Miles de Pesos)						
Concepto (c)	Egresos					Subejercicio (e)
	Aprobado (d)	Ampliaciones/ (Reducciones)	Modificado	Devengado	Pagado	
I. Gasto No Etiquetado (I=A+B+C+D+E+F+G+H)	31,838	3,120	34,958	34,958	33,116	0
Magistrado Presidente	2,293	61	2,354	2,354	2,293	0
Magistrado Presidente ampliación Proceso electoral	0	202	202	202	202	0
Unidad de Legislación y Jurisprudencia	961	30	991	991	950	0
Unidad de Comunicación y Difusión	1,382	-505	877	877	861	0
Unidad de Informática y Documentación	1,882	45	1,927	1,927	1,847	0
Unidad de Administración	4,603	354	4,957	4,957	4,799	0
Controloría Interna	3,384	18	3,402	3,402	3,243	0
Unidad de Capacitación	0	1,169	1,169	1,169	1,127	0
Magistrado Numerario I	4,252	-124	4,128	4,128	3,942	0
Magistrado Numerario II	4,630	265	4,895	4,895	4,430	0
Magistrado Numerario III	4,488	32	4,520	4,520	4,320	0
Secretario General de Acuerdos	3963	1,573	5,536	5,536	5,102	0
II. Gasto Etiquetado (II=A+B+C+D+E+F+G+H)						
Magistrado Presidente						
Magistrado Presidente ampliación Proceso electoral						
Unidad de Legislación y Jurisprudencia						
Unidad de Comunicación y Difusión						
Unidad de Informática y Documentación						
Unidad de Administración						
Controloría Interna						
Unidad de Capacitación						
Magistrado Numerario I						
Magistrado Numerario II						
Magistrado Numerario III						
Secretario General de Acuerdos						
III. Total de Egresos (III=I+II)	31,838	3,120	34,958	34,958	33,116	0

FORMATO 6 C) ESTADO ANALÍTICO DEL EJERCICIO DEL PRESUPUESTO DE EGRESOS DETALLADO - IDF
(CLASIFICACIÓN FUNCIONAL)

Concepto (c)	Egresos					Subejercicio (e)
	Aprobado (d)	Ampliaciones/ (Reducciones)	Modificado	Devengado	Pagado	
TRIBUNAL ELECTORAL DE QUINTANA ROO Estado Analítico del Ejercicio del Presupuesto de Egresos Detallado - IDF Clasificación Funcional (Finalidad y Función) Del 1 de enero Al 31 de Diciembre de 2016 (b) (Miles de Pesos)						
I. Gasto No Etiquetado (I=A+B+C+D) A. Gobierno (A=a1+a2+a3+a4+a5+a6+a7+a8) a1) Legislación a2) Justicia a3) Coordinación de la Política de Gobierno a4) Relaciones Exteriores a5) Asuntos Financieros y Hacendarios a6) Seguridad Nacional a7) Asuntos de Orden Público y de Seguridad Interior a8) Otros Servicios Generales	31.838	3.120	34.958	34.958	33.116	
B. Desarrollo Social (B=b1+B2+b3+b4+b5+b6+b7) b1) Protección Ambiental b2) Vivienda y Servicios a la Comunidad b3) Salud b4) Recreación, Cultura y Otras Manifestaciones Sociales b5) Educación b6) Protección Social b7) Otros Asuntos Sociales	31.838	3.120	34.958	34.958	33.116	
C. Desarrollo Económico (C=c1+C2+C3+C4+C5+C6+C7+C8+C9) c1) Asuntos Económicos, Comerciales y Laborales en General c2) Agropecuaria, Silvicultura, Pesca y Caza c3) Combustibles y Energía c4) Minería, Manufacturas y Construcción c5) Transporte c6) Comunicaciones c7) Turismo c8) Ciencia, Tecnología e Innovación c9) Otras Industrias y Otros Asuntos Económicos						
D. Otros No Clasificados en Funciones Anteriores (D=d1+d2+d3+d4) d1) Transacciones de la Deuda Pública / Costo Financiero de la Deuda						

TRIBUNAL ELECTORAL DE QUINTANA ROO Estado Analítico del Ejercicio del Presupuesto de Egresos Detallado - IDF Clasificación Funcional (Finalidad y Función) Del 1 de enero Al 31 de Diciembre de 2016 (b) (Miles de Pesos)					
Concepto (c)	Egresos				Subejercicio (e)
	Aprobado (d)	Ampliaciones/ (Reducciones)	Modificado	Devengado	
<p>d2) Transferencias, Participaciones y Aportaciones Entre Diferentes Niveles y Ordenes de Gobierno</p> <p>d3) Saneamiento del Sistema Financiero</p> <p>d4) Adeudos de Ejercicios Fiscales Anteriores</p> <p>II. Gasto Etiquetado (I=A+B+C+D)</p> <p>A. Gobierno (A=a1+a2+a3+a4+a5+a6+a7+a8)</p> <p>a1) Legislación</p> <p>a2) Justicia</p> <p>a3) Coordinación de la Política de Gobierno</p> <p>a4) Relaciones Exteriores</p> <p>a5) Asuntos Financieros y Hacendarios</p> <p>a6) Seguridad Nacional</p> <p>a7) Asuntos de Orden Público y de Seguridad Interior</p> <p>a8) Otros Servicios Generales</p> <p>B. Desarrollo Social (B=b1+b2+b3+b4+b5+b6+b7)</p> <p>b1) Protección Ambiental</p> <p>b2) Vivienda y Servicios a la Comunidad</p> <p>b3) Salud</p> <p>b4) Recreación, Cultura y Otras Manifestaciones Sociales</p> <p>b5) Educación</p> <p>b6) Protección Social</p> <p>b7) Otros Asuntos Sociales</p> <p>C. Desarrollo Económico (C=c1+c2+c3+c4+c5+c6+c7+c8+c9)</p> <p>c1) Asuntos Económicos, Comerciales y Laborales en General</p> <p>c2) Agropecuaria, Silvicultura, Pesca y Caza</p> <p>c3) Combustibles y Energía</p> <p>c4) Minería, Manufacturas y Construcción</p> <p>c5) Transporte</p> <p>c6) Comunicaciones</p> <p>c7) Turismo</p> <p>c8) Ciencia, Tecnología e Innovación</p> <p>c9) Otras Industrias y Otros Asuntos Económicos</p> <p>D. Otros No Clasificados en Funciones Anteriores (D=d1+d2+d3+d4)</p> <p>d1) Transacciones de la Deuda Pública / Costo Financiero de la Deuda</p> <p>d2) Transferencias, Participaciones y Aportaciones Entre Diferentes Niveles y Ordenes de Gobierno</p> <p>d3) Saneamiento del Sistema Financiero</p> <p>d4) Adeudos de Ejercicios Fiscales Anteriores</p>					

Concepto (c)	Egresos				Subejercicio (e)
	Aprobado (d)	Ampliaciones/ (Reducciones)	Modificado	Pagado	
TRIBUNAL ELECTORAL DE QUINTANA ROO Estado Analítico del Ejercicio del Presupuesto de Egresos Detallado - IDF Clasificación Funcional (Finalidad y Función) Del 1 de enero Al 31 de Diciembre de 2016 (b) (Miles de Pesos)	31,838	3,120	34,958	33,116	0
III. Total de Egresos (III = I + II)					

FORMATO 6 D) ESTADO ANALÍTICO DEL EJERCICIO DEL PRESUPUESTO DE EGRESOS DETALLADO - IDF
(CLASIFICACIÓN DE SERVICIOS PERSONALES POR CATEGORÍA)

TRIBUNAL ELECTORAL DE QUINTANA ROO Estado Analítico del Ejercicio del Presupuesto de Egresos Detallado - IDF Clasificación de Servicios Personales por Categoría Del 1 de enero al 31 de Diciembre de 2016 (b) (Miles de Pesos)					
Concepto (c)	Egresos				
	Aprobado (d)	Ampliaciones/ (Reducciones)	Modificado	Devengado	Pagado
I. Gasto No Etiquetado (I=A+B+C+D+E+F)					
A. Personal Administrativo y de Servicio Público	31,838	3,120	34,958	34,958	33,116
B. Magisterio	31,838	3,120	34,958	34,958	33,116
C. Servicios de Salud (C=c1+c2)					
c1) Personal Administrativo					
c2) Personal Médico, Paramédico y afín					
D. Seguridad Pública					
E. Gastos asociados a la implementación de nuevas leyes federales o reformas a las mismas (E = e1 + e2)					
e1) Nombre del Programa o Ley 1					
e2) Nombre del Programa o Ley 2					
F. Sentencias laborales definitivas					
II. Gasto Etiquetado (II=A+B+C+D+E+F)					
A. Personal Administrativo y de Servicio Público					
B. Magisterio					
C. Servicios de Salud (C=c1+c2)					
c1) Personal Administrativo					
c2) Personal Médico, Paramédico y afín					
D. Seguridad Pública					
E. Gastos asociados a la implementación de nuevas leyes federales o reformas a las mismas (E = e1 + e2)					
e1) Nombre del Programa o Ley 1					
e2) Nombre del Programa o Ley 2					
F. Sentencias laborales definitivas					
III. Total del Gasto en Servicios Personales (III = I + II)					

RELACIÓN DE LAS CUENTAS BANCARIAS PRODUCTIVAS ESPECÍFICAS EN LAS CUALES SE DEPOSITEN LOS RECURSOS FEDERALES TRANSFERIDOS.

TRIBUNAL ELECTORAL DE QUINTANA ROO		
Relación de cuentas bancarias productivas específicas		
Periodo 2016		
Fondo, Programa o Convenio	Datos de la Cuenta Bancaria	
	Institución Bancaria	Número de Cuenta

NO APLICA

RELACIÓN DE ESQUEMAS BURSÁTILES Y DE COBERTURAS FINANCIERAS.

En relación al de esquemas bursátiles y de coberturas financieras, se aclara que no es aplicable al Tribunal Electoral de Quintana Roo ya que este Ente no realiza operaciones de dicha naturaleza, la presente es con la finalidad de dar cumplimiento al artículo 46, último párrafo Ley General de Contabilidad Gubernamental.

RELACIÓN DE BIENES QUE COMPONEN EL PATRIMONIO DEL ENTE PÚBLICO (ENLACE
WEB DE PUBLICACIÓN).

<http://www.teqroo.com.mx/sitio2007/teqroo/activos/pdf/CONAC/BLOQUE-3/RELACION-BIENES-COMPONEN-PATRIMONIO-TEQROO.pdf>

INGRESOS POR APORTACIONES ESPECIALES FEDERALES

TRIBUNAL ELECTORAL DE QUINTANA ROO Ingresos por Aportaciones Especiales Federales* Ejercicio 2016 (Miles de Pesos)		
Concepto	Recaudado	Integración (Recaudado / total de recaudado)
Nombre del ramo (Ramo X)	0.00	0.0%
Nombre del programa, convenio o fondo federal 1	0.00	0.0%
Nombre del programa, convenio o fondo federal 2	0.00	0.0%
Nombre del programa, convenio o fondo federal 3	0.00	0.0%
Total	0.00	0.0%

* Programas y Convenios Federales del ejercicio 2016, no incluye remanentes de ejercicios anteriores.

GASTOS POR APORTACIONES ESPECIALES FEDERALES

TRIBUNAL ELECTORAL DE QUINTANA ROO Gastos Por Aportaciones Especiales Federales* Ejercicio 2016 (Miles de Pesos)				
Concepto	(A) Saldo del Devengado	(B) Saldo del Ejercido	(C) Saldo del Pagado	(A+B+C=D) Total
Nombre del ramo (Ramo X)	0.00	0.00	0.00	0.00
Nombre del programa, convenio o fondo federal 1	0.00	0.00	0.00	0.00
Nombre del programa, convenio o fondo federal 2	0.00	0.00	0.00	0.00
Nombre del programa, convenio o fondo federal 3	0.00	0.00	0.00	0.00
Total	0.00	0.00	0.00	0.00

* Programas y Convenios Federales del ejercicio 2016, no incluye remanentes de ejercicios anteriores.

ESTADO PRESUPUESTARIO DE INGRESOS Y EGRESOS

TRIBUNAL ELECTORAL DE QUINTANA ROO			
ESTADO PRESUPUESTARIO DE INGRESOS Y EGRESOS			
Del 1 de enero al 31 de diciembre de 2016 y 2015			
(Miles de pesos)			
Concepto	CRI (Ingreso Recaudado)	2016	2015
Ingresos			
Impuestos	1	0	0
Cuotas y Aportaciones de seguridad social	2	0	0
Contribuciones de mejoras	3	0	0
Derechos	4	0	0
Productos	5	0	0
Aprovechamientos	6	0	0
Ingresos por ventas de bienes y servicios	7	0	0
Participaciones	81	0	0
Aportaciones	82	0	0
Convenios	83	0	0
Transferencias, Asignaciones, Subsidios y Otras Ayudas	9	33,206	29,692.0
Endeudamiento interno	0	0	0
Suma de ingresos		0	0
Concepto	COG (Egresos Devengados)	2016	2015
Egresos			
Servicios personales	1000	31,205	27,532
Materiales y suministros	2000	942	671
Servicios generales	3000	2181	1,419
Transferencias, asignaciones, subsidios y otras ayudas	4000	34	8
Bienes muebles, inmuebles e intangibles	5000	596	1,429
Inversión pública	6000	0	0
Inversiones financieras y otras provisiones	7000	0	0
Participaciones y aportaciones	8000	0	0
Deuda pública	9000	0	0
Suma de egresos		34,958	31,059
(Superávit o Déficit) del ejercicio		1,842	1,367

ESTADOS ANALÍTICOS COMPARATIVOS DE INGRESOS PRESUPUESTARIOS.

TRIBUNAL ELECTORAL DE QUINTANA ROO ESTADO ANALÍTICO DE INGRESOS CON BASE EN RECAUDADO Del 01 de Enero al 31 de Diciembre de 2016 (Miles de Pesos)						
Rubros de Ingresos	2015	2016		Variaciones respecto a: Ingreso Estimado 2016		Variación Real*
	Recaudado	Estimado	Recaudado	Importe	%	%
Impuestos						
Cuotas y Aportaciones de Seguridad Social						
Contribuciones de Mejoras						
Derechos						
Productos						
Corriente						
Capital						
Aprovechamientos						
Corriente						
Capital						
Ingresos por Ventas de Bienes y Servicios						
Participaciones y Aportaciones						
Transferencias, Asignaciones, Subsidios y Otras Ayudas	25,685	31,838	33,206	-1,368	4%	26%
Ingresos Derivados de						
Financiamientos						
Total	25,918	31,838	33,206	-1,368	4%	21%

* Factor de deflactación 1.0251

Deflactado con el Índice de Precios Promedio del Consumidor de la ciudad de Chetumal, Q. Roo.

Las cifras pueden presentar diferencias por redondeos.

ENTE PÚBLICO DEL ESTADO DE QUINTANA ROO						
ESTADO ANALÍTICO DE INGRESOS						
CON BASE EN RECAUDADO						
Ejercicio 2016 comparativo con 2015						
(Miles de Pesos)						
Rubros de Ingresos	2015	2016		Variaciones respecto a:		Variación
	Recaudado	Estimado	Recaudado	Importe	%	Real*
Ingresos del Gobierno	25,685	31,838	33,206	1,368	4%	26%
Gobierno						
Contribuciones de Mejoras						
Derechos						
Productos						
Corriente						
Capital						
Aprovechamientos						
Corriente						
Capital						
Participaciones y Aportaciones						
Transferencias, Asignaciones,						
Subsidios y Otras Ayudas	25,685	31,838	33,206	1,368	4%	26%
Ingresos del Organismos y Empresas						
Cuotas y Aportaciones de Seguridad Social						
Ingresos por Ventas de Bienes y Servicios						
Transferencias, Asignaciones, Subsidios y Otras Ayudas						
Ingresos derivados de Financiamiento						
Ingresos Derivados de Financiamientos						
Total	25,685	31,838	33,206	1,368	4%	26%

* Factor de deflatación 1.0251

Deflactado con el Índice de Precios Promedio del Consumidor de la ciudad de Chetumal, Q. Roo.

Las cifras pueden presentar diferencias por redondeos.

ESTADOS ANALÍTICOS COMPARATIVOS DEL EJERCICIO DEL PRESUPUESTO DE EGRESOS.

ESTADO ANALÍTICO COMPARATIVO DEL EJERCICIO DEL PRESUPUESTO DE EGRESOS POR OBJETO DEL GASTO.

ENTE PÚBLICO DEL ESTADO DE QUINTANA ROO ESTADO ANALÍTICO DEL PRESUPUESTO DE EGRESOS CON BASE EN DEVENGADO Clasificación por Objeto de Gasto Ejercicio 2016 comparativo con 2015 (Miles de Pesos)						
Capítulo/Concepto	2015	2016		Variaciones respecto a: Presupuesto Aprobado 2016		Variación Real*
	Devengado	Aprobado	Devengado	Importe	%	%
Servicios Personales	27,532	28,910	31,205	2295	7.9%	10.6%
Remuneraciones al Personal de Carácter Permanente	10,269	10,629	10,546	-83	-0.8%	0.2%
Remuneraciones al Personal de Carácter Transitorio			74	74	0	0
Remuneraciones Adicionales y Especiales	5,974	6,064	6,594	530	8.7%	7.7%
Seguridad Social	808	802	1,411	609	76.0%	70.5%
Otras Prestaciones Sociales y Económicas	9665	10,349	11,593	1,244	12.0%	17.0%
Previsiones						
Pago de Estímulos a Servidores Públicos	817	1,066	987	-79	-7.5%	17.8%
Materiales y Suministros	671	816	942	126	15.5%	37.0%
Materiales de Administración, Emisión de Documentos y Artículos						
Oficiales	179	186	328	142	76.8%	78.4%
Alimentos y Utensilios	17		54	54		203.2%
Materias Primas y Materiales de Producción y Comercialización						
Materiales y Artículos de Construcción y de Reparación	6	34	7	-27	-81.1%	2.1%
Productos Químicos, Farmacéuticos y de Laboratorio	0					
Combustibles, Lubricantes y Aditivos	455	537	505	-32	-6.0%	8.2%
Vestuario, Blancos, Prendas de Protección y Artículos Deportivos						
Materiales y Suministros para Seguridad						
Herramientas, Refacciones y Accesorios Menores	12	55	48	-7	-12.9%	278.9%
Servicios Generales	1,419	2,112	2,181	69	3.3%	49.9%
Servicios Básicos	187	436	249	-187	-42.9%	-29.7%
Servicios de Arrendamiento	32	30	42	12	39.2%	28.1%
Servicios Profesionales, Científicos, Técnicos y Otros Servicios	164	866	255	-611	-70.6%	50.9%
Servicios Financieros, Bancarios y Comerciales	168	184	157	-27	-14.7%	-8.7%
Servicios de Instalación, Reparación, Mantenimiento y						
Conservación	254	89	324	235	263.8%	24.5%
Servicios de Comunicación Social y Publicidad		60	91	31	52.5%	0
Servicios de Traslado y Viáticos	359	430	506	75	17.5%	37.5%
Servicios Oficiales	238	17	554	538	3,301.5%	127.2%
Otros Servicios Generales	17		3	3	0	-82.4%
Transferencias, Asignaciones, Subsidios y Otras Ayudas	8	34	34	34	0	312.9%
Transferencias Internas y Asignaciones al Sector Público						
Transferencias al Resto del Sector Público						
Subsidios y Subvenciones						
Ayudas Sociales	8	34	34	34	0	312.9%
Pensiones y Jubilaciones						
Transferencias a Fideicomisos, Mandatos y Otros Análogos						
Transferencias a la Seguridad Social						
Donativos						
Transferencias al Exterior						
Bienes Muebles, Inmuebles e Intangibles	1,429	596	596	596	0	-59.3%
Mobiliario y Equipo de Administración	278	342	342	342	0	-19.9%
Mobiliario y Equipo Educativo y Recreativo	23					
Equipo e Instrumental Médico y de Laboratorio						
Vehículos y Equipo de Transporte	1101	217	217	217	0	-80.7%
Equipo de Defensa y Seguridad						
Maquinaria, Otros Equipos y Herramientas	27	37	37	37	0	34.3%
Activos Biológicos						
Bienes Inmuebles						
Activos Intangibles						
Inversión Pública						
Obra Pública en Bienes de Dominio Público						

ENTE PÚBLICO DEL ESTADO DE QUINTANA ROO ESTADO ANALÍTICO DEL PRESUPUESTO DE EGRESOS CON BASE EN DEVENGADO Clasificación por Objeto de Gasto Ejercicio 2016 comparativo con 2015 (Miles de Pesos)						
Capítulo/Concepto	2015	2016		Variaciones respecto a: Presupuesto Aprobado 2016		Variación Real*
	Devengado	Aprobado	Devengado	Importe	%	%
Obra Pública en Bienes Propios						
Proyectos Productivos y Acciones de Fomento						
Inversiones Financieras y Otras Provisiones						
Inversiones para el Fomento de Actividades Productivas						
Acciones y Participaciones de Capital						
Compra de Títulos y Valores						
Concesión de Préstamos						
Inversiones en Fideicomisos, Mandatos y Otros Análogos						
Otras Inversiones Financieras						
Provisiones para Contingencias y Otras Erogaciones Especiales						
Participaciones y Aportaciones						
Participaciones						
Aportaciones						
Convenios						
Deuda Pública						
Amortización de la Deuda Pública						
Intereses de la Deuda Pública						
Comisiones de la Deuda Pública						
Gastos de la Deuda Pública						
Costo por Coberturas						
Apoyos Financieros						
Adeudos de Ejercicios Fiscales Anteriores (ADEFAS)						
Total	31059	31,838	34,958	3,120	9.8%	9.8%

* Factor de deflatación 1.0251

Deflactado con el Índice de Precios Promedio del Consumidor de la ciudad de Chetumal, Q. Roo.

Las cifras pueden presentar diferencias por redondeos.

ESTADO ANALÍTICO DEL EJERCICIO DEL PRESUPUESTO DE EGRESOS EN CLASIFICACIÓN
POR TIPO DE GASTO.

ENTE PÚBLICO DEL ESTADO DE QUINTANA ROO						
ESTADO ANALÍTICO COMPARATIVO DEL EJERCICIO DEL PRESUPUESTO DE EGRESOS						
CON BASE EN DEVENGADO						
Clasificación Económica						
Ejercicio 2016 comparativo con 2015						
(Miles de Pesos)						
Concepto	2015	2016		Variaciones respecto a: Presupuesto Aprobado 2015		Variación Real*
	Devengado	Aprobado	Devengado	Importe	%	%
Gastos Corrientes	29,631	31,838	34,362	2,524	7.9%	13.1%
Gastos de Capital	1.428	0	596	596	1.9%	-59.3
Amortizaciones de la Deuda Pública						
Pensiones y Jubilaciones						
Participaciones						
Total	31,059	31,838	34,958	3,120	9.8%	9.8%

* Factor de deflactación 1.0251

Deflactado con el Índice de Precios Promedio del Consumidor de la ciudad de Chetumal, Q. Roo.

Las cifras pueden presentar diferencias por redondeos.

ESTADO ANALÍTICO COMPARATIVO DEL EJERCICIO DEL PRESUPUESTO DE EGRESOS EN
CLASIFICACIÓN ADMINISTRATIVA

ADMINISTRACIÓN CENTRAL DEL ESTADO DE QUINTANA ROO							
ESTADO ANALÍTICO COMPARATIVO DEL EJERCICIO DEL GASTO PROGRAMABLE							
CON BASE EN DEVENGADO							
Clasificación Administrativa							
Ejercicio 2016 comparativo con 2015							
(Miles de Pesos)							
Entidad	2015	2016		Variaciones respecto a: Presupuesto Aprobado 2016		Variación Real *	
	Devengado	Aprobado	Devengado	Importe	%	%	
Contraloría Interna	3,267	3,384	3,402	18	0.5%	1.6%	
Secretaría General de Acuerdos	3,733	3,963	5,535	1,572	39.7%	44.7%	
Magistrado Numerario I	4,144	4,252	4,128	-124	-2.9%	-2.8%	
Magistrado Numerario II	4,381	4,630	4,895	265	5.7%	9.0%	
Magistrado Numerario III	4,182	4,488	4,520	32	0.7%	5.4%	
Magistrado Presidente	3,175	2,293	2,557	264	11.5%	-21.5%	
Unidad Administración	4,737	4,603	4,957	354	7.7%	2.1%	
Unidad de Comunicación y Difusión	659	1,382	876	-506	-36.6%	29.7%	
Unidad Informática y Documentación	1,911	1,883	1,928	45	2.4%	-1.6%	
Unidad de Legislación y Jurisprudencia	870	960	991	31	3.2%	11.1%	
Unidad de Capacitación e Investigación	0	0	1,169	1,169	0	0	
Total	31,059	31,838	34,958	3,120	9.8%	9.8%	

* Factor de deflactación 1.0251

Deflactado con el Índice de Precios Promedio del Consumidor de la ciudad de Chetumal, Q. Roo.

Las cifras pueden presentar diferencias por redondeos.

ESTADO ANALÍTICO DEL EJERCICIO DEL PRESUPUESTO DE EGRESOS EN CLASIFICACIÓN FUNCIONAL

TRIBUNAL ELECTORAL DE QUINTANA ROO						
ESTADO ANALÍTICO COMPARATIVO DEL EJERCICIO DEL PRESUPUESTO DE EGRESOS						
CON BASE EN DEVENGADO						
Clasificación Funcional						
Ejercicio 2016 comparativo con 2015						
(Miles de Pesos)						
Finalidad/Función	2015	2016		Variaciones respecto a:		Variación
	Devengado	Aprobado	Devengado	Presupuesto Aprobado 2016	Importe	Real*
				Importe	%	%
Gobierno	31,059	31,838	34,958	3,120	9.8%	9.8%
Legislación						
Justicia	31,059	31,838	34,958	3,120	9.8%	9.8%
Coordinación de la Política de Gobierno						
Relaciones Exteriores						
Asuntos Financieros y Hacendarios						
Seguridad Nacional						
Asuntos de Orden Público y de Seguridad						
Interior						
Otros Servicios Generales						
Desarrollo Social						
Protección Ambiental						
Vivienda y Servicios a la Comunidad						
Salud						
Recreación, Cultura y Otras Manifestaciones						
Sociales						
Educación						
Protección Social						
Otros Asuntos Sociales						
Desarrollo Económico						
Asuntos Económicos, Comerciales y Laborales						
en						
General						
Agropecuaria, Silvicultura, Pesca y Caza						
Combustibles y Energía						
Minería, Manufacturas y Construcción						
Transporte						
Comunicaciones						
Turismo						
Ciencia, Tecnología e Innovación						
Otras Industrias y Otros Asuntos Económicos						
Otros						
Transacciones de la Deuda Pública / Costo						
Financiero de la Deuda						
Transferencias, Participaciones y Aportaciones						
entre Diferentes Niveles y Ordenes de						
Gobierno						
Saneamiento del Sistema Financiero						
Adeudos de Ejercicios Fiscales Anteriores						
Total	31,059	31,838	34,958	3,120	9.8%	9.8%

* Factor de deflatación 1.0251

Deflactado con el Índice de Precios Promedio del Consumidor de la ciudad de Chetumal, Q. Roo.

Las cifras pueden presentar diferencias por redondeos.

ESTADO ANALÍTICO DE AVANCE FINANCIERO DE PROGRAMAS Y PROYECTOS DE INVERSIÓN.

TRIBUNAL ELECTORAL DE QUINTANA ROO ESTADO ANALÍTICO DE AVANCES FINANCIERO DE PROGRAMAS Y PROYECTOS DE INVERSIÓN Programas y Proyectos de Inversión Del 01 de Enero al 31 de Diciembre de 2016 (Miles de Pesos)								
Programa	Programa Presupuestario / Proyecto	Aprobado	Ampliación (Reducción)	Modificado	Comprometido	Devengado	Pagado	Subejercicio
NO APLICA								