

# TRIBUNAL DE JUSTICIA ADMINISTRATIVA DEL ESTADO DE QUINTANA ROO

## CONTENIDO

### INTRODUCCIÓN

#### 1 INFORMACIÓN CONTABLE

- 1.1 Estado de Situación Financiera
- 1.2 Estado de Actividades
- 1.3 Estado de Variación en la Hacienda Pública
- 1.4 Estado de Cambios en la Situación Financiera
- 1.5 Estado de Flujos de Efectivo
- 1.6 Estado Analítico del Activo
- 1.7 Estado Analítico de la Deuda y Otros Pasivos
- 1.8 Informe sobre Pasivos Contingentes
- 1.9 Notas a los Estados Financieros

#### 2 INFORMACIÓN PRESUPUESTARIA

- 2.1 Estado analítico de ingresos
  - 2.1.1 Análisis y evolución de los ingresos presupuestarios
- 2.2 Estados analíticos del ejercicio del Presupuesto de Egresos 2019
  - 2.2.1 Estado analítico del ejercicio del Presupuesto de Egresos por Objeto del gasto
  - 2.2.2 Estado analítico del ejercicio del Presupuesto de Egresos en clasificación Económica
  - 2.2.3 Estado analítico del ejercicio del Presupuesto de Egresos en clasificación Administrativa
  - 2.2.4 Estado analítico del ejercicio del Presupuesto de Egresos en clasificación Funcional
  - 2.2.5 Endeudamiento Neto
  - 2.2.6 Intereses de la Deuda
  - 2.2.7 Indicadores de Postura Fiscal
- 2.3 Análisis del Ejercicio del Presupuesto de Egresos.
  - 2.3.1 Presupuesto aprobado y adecuaciones.
  - 2.3.2 Ejercicio del Presupuesto de Egresos 2019.

#### 3 INFORMACIÓN PROGRAMÁTICA

- 3.1 Gasto por Categoría programática
  - 3.1.1 Programas Presupuestarios
  - 3.1.2 Análisis del Ejercicio del Presupuesto de Egresos, por Clasificación Funcional Programática

### 3.2 Indicadores para resultados

3.2.1 Principales Indicadores de Programas, función y objetivo estratégico

3.2.2 Principales Indicadores de Programas Presupuestarios

3.2.3 Principales Acciones y Resultados de la gestión de Programas Presupuestarios

3.2.3.1 De los programas y actividades institucionales

3.2.3.2 De los programas y Proyectos Destinados a la Atención de la Igualdad de Hombres y Mujeres

3.2.3.2.1 De los programas orientados a la atención de la Perspectiva de Género.

3.2.3.2.2 De los programas orientados a la atención de los Derechos de las Niñas, Niños y Adolescentes.

## 4 ANEXOS

- Formatos referidos por la Ley de Disciplina Financiera de las Entidades Federativas y Municipios.
- Relación de las cuentas bancarias productivas específicas en las cuales se depositen los recursos federales transferidos.
- Relación de esquemas bursátiles y de coberturas financieras.
- Relación de bienes que componen el patrimonio del ente público (enlace web donde está publicado).
- Ingresos por aportaciones especiales federales.
- Gastos por aportaciones especiales federales.
- Estado presupuestario de ingresos y egresos.
- Estados analíticos comparativos de ingresos presupuestarios.
- Estados analíticos comparativos del ejercicio del Presupuesto de Egresos.
  - Estado analítico del ejercicio del Presupuesto de Egresos por Objeto del gasto
  - Estado analítico del ejercicio del Presupuesto de Egresos en clasificación por Tipo de Gasto.
  - Estado analítico del ejercicio del Presupuesto de Egresos en clasificación Administrativa
  - Estado analítico del ejercicio del Presupuesto de Egresos en clasificación Funcional
- Estado analítico de Avance Financiero de Programas y Proyectos de Inversión.

## INTRODUCCIÓN

EL Tribunal de Justicia Administrativa del Estado de Quintana Roo, es un órgano público autónomo, con personalidad jurídica y patrimonio propios, con plena autonomía técnica para emitir sus resoluciones, de gestión, independencia funcional y financiera, capacidad para decidir sobre el ejercicio de su presupuesto y determinar su organización interna. Lo anterior, con fundamento en el decreto número 141 del 27 de diciembre de 2017 por el que se expide el código de Justicia Administrativa del Estado de Quintana Roo.

## MISIÓN

Impartir una justicia pronta, efectiva y completa en materia administrativa en las controversias que se suscitan entre la administración pública estatal y la municipal y los particulares, así como determinar las responsabilidades administrativas de los servidores públicos y particulares vinculados con faltas graves, a efecto de constituirnos en un órgano de tutela y salvaguarda del Estado de Derecho de Quintana Roo.

## VISIÓN

Restituir la confianza de la sociedad, legitimarnos con nuestras acciones y decisiones, velar por tutela de los derechos de las personas y erigirnos como un auténtico Tribunal de Justicia para lograr la credibilidad y la confianza en la institución que representamos.

## COMPETENCIA

El Tribunal es competente para dirimir las controversias que se susciten entre administración pública estatal y municipal, y los particulares; por lo que conocerá de los juicios que se promuevan en contra de los actos administrativos, resoluciones definitivas y procedimientos que se indican a continuación:

- I. Los decretos y acuerdos de carácter general, diversos a los reglamentos, cuando sean autoaplicativos o cuando el interesado los controvierta con motivo de su primer acto de aplicación;
- II. Las que se dicten, ordenen, ejecuten o traten de ejecutar, en agravio de personas físicas o morales;
- III. De la Administración Pública Paraestatal del Estado o los Municipios, cuando actúen con el carácter de autoridades;
- IV. Por falta de contestación de las mismas autoridades, dentro de un término de treinta días naturales, a las promociones presentadas ante ellas por los particulares, a menos que las leyes y reglamentos fijen otros plazos o la naturaleza del asunto lo requiera;

- V. En las que se determine la existencia de una obligación fiscal en cantidad líquida o se den las bases para su liquidación;
- VI. Los que nieguen la devolución de un ingreso indebidamente percibido o cuya devolución proceda de conformidad con las disposiciones fiscales del Estado y de los Municipios;
- VII. Los que impongan multas por infracción a las normas administrativas estatales y municipales;
- VIII. Los que causen un agravio en materia fiscal distinto al que se refieren las fracciones anteriores;
- IX. Los que se originen por fallos en licitaciones públicas y la interpretación y cumplimiento de contratos públicos, de obra pública, adquisiciones, arrendamientos y servicios celebrados por las dependencias y entidades paraestatales de la Administración Pública del Estado, así como las homologas en la administración pública municipal;
- X. Los que requieran el pago de garantías a favor del Estado o los Municipios, así como de sus organismos descentralizados y las empresas de participación del Estado;
- XI. Los dictados por las autoridades administrativas que pongan fin a un procedimiento administrativo, a una instancia o resuelvan un expediente, en los términos de la legislación de la materia en el Estado;
- XII. Los recursos en contra de las resoluciones que se indican en el presente Código y demás disposiciones legales aplicables;
- XIII. Los que se configuren por negativa ficta por el transcurso del plazo que señalen los Códigos Fiscales del Estado y Municipal, el presente Código y otras leyes, o en su defecto, en el plazo de cuatro meses a partir de la recepción por parte de las autoridades demandadas competentes de la última promoción presentada por el particular y las que nieguen la expedición de la constancia de haberse configurado la resolución afirmativa ficta, cuando ésta se encuentre prevista por la ley que rij a dichas materias.



# 1 INFORMACIÓN CONTABLE

## 1.1 ESTADO DE SITUACIÓN FINANCIERA

TRIBUNAL DE JUSTICIA ADMINISTRATIVA DEL ESTADO DE QUINTANA ROO					
ESTADO DE SITUACIÓN FINANCIERA					
Al 31 de diciembre de 2019 y al 31 de diciembre de 2018					
(Miles de pesos)					
Activo	2019	2018	Pasivo	2019	2018
Activo circulante			Pasivo circulante		
Efectivo y equivalentes	292	2,526	Cuentas por pagar a corto plazo	7,665	6,776
Derechos a recibir efectivo o equivalentes	7,451	4,286	Documentos por pagar a corto plazo	0	0
Derechos a recibir bienes o servicios	0	0	Porción a corto plazo de la deuda pública a largo plazo	0	0
Inventarios	0	0	Títulos y valores a corto plazo	0	0
Almacenes	0	0	Pasivos diferidos a corto plazo	0	0
Estimación por pérdida o deterioro de activos circulantes	0	0	Fondos y bienes de terceros en garantía y/o administración a corto plazo	0	0
Otros activos circulantes	0	0	Provisiones a corto plazo	0	0
			Otros pasivos a corto plazo	7,219	0
<b>Total de activos circulantes</b>	<b>7,743</b>	<b>6,812</b>	<b>Total de pasivos circulantes</b>	<b>14,884</b>	<b>6,776</b>
Activo no circulante			Pasivo no circulante		
Inversiones financieras a largo plazo	0	0	Cuentas por pagar a largo plazo	0	0
Derechos a recibir efectivo o equivalentes a largo plazo	0	0	Documentos por pagar a largo plazo	0	0
Bienes inmuebles, infraestructura y construcciones en proceso	0	0	Deuda pública a largo plazo	0	0
Bienes muebles	5,098	4,756	Pasivos diferidos a largo plazo	0	0
Activos intangibles	60	224	Fondos y bienes de terceros en garantía y/o en administración a largo plazo	0	0
Depreciación, deterioro y amortización acumulada de bienes	-1,343	-428	Provisiones a largo plazo	0	0
Activos diferidos	0	0			
Estimación por pérdida o deterioro de activos no circulantes	0	0	<b>Total de pasivos no circulantes</b>	<b>0</b>	<b>0</b>
Otros activos no circulantes	0	0	<b>Total del pasivo</b>	<b>14,884</b>	<b>6,776</b>
			Hacienda pública patrimonio		
			Hacienda pública/patrimonio contribuido	0	0
			Aportaciones	0	0
			Donaciones de capital	0	0
			Actualización de la hacienda pública/patrimonio	0	0
			Hacienda pública/patrimonio generado	0	0
			Resultados del ejercicio (Ahorro/desahorro)	-7,805	4,588
			Resultados de ejercicios anteriores	4,588	0
			Revalúos	0	0
			Reservas	0	0
			Rectificaciones de resultados de ejercicios anteriores	-109	0
			Exceso o insuficiencia en la actualización de la hacienda pública/patrimonio	0	0
			Resultado por posición monetaria	0	0
			Resultado por tenencia de activos no monetarios	0	0
<b>Total de activos no circulante</b>	<b>3,815</b>	<b>4,552</b>	<b>Total hacienda pública/patrimonio</b>	<b>-3,326</b>	<b>4,588</b>
<b>Total del activo</b>	<b>11,558</b>	<b>11,364</b>	<b>Total del pasivo y hacienda pública/patrimonio</b>	<b>11,558</b>	<b>11,364</b>

*Bajo protesta de decir la verdad que los estados financieros y sus notas son razonablemente correctos y son responsabilidad del emisor.*

M.I. Raymundo Aveniño Balam  
Director de Administración  
del Tribunal de Justicia Administrativa del Estado  
de Quintana Roo

Lic. Ismael Gab Ayala  
Subdirector de Finanzas y Contabilidad del  
Tribunal de Justicia Administrativa del Estado de  
Quintana Roo


Alfredo Cuellar Labarthe  
Magistrado Presidente  
del Tribunal de Justicia Administrativa del Estado de  
Quintana Roo




**1.2 ESTADO DE ACTIVIDADES**

TRIBUNAL DE JUSTICIA ADMINISTRATIVA DEL ESTADO DE QUINTANA ROO		
ESTADO DE ACTIVIDADES		
Del 1 de enero al 31 de diciembre de 2019 y año fiscal de 2018		
(Miles de pesos)		
Concepto	2019	2018
<b>INGRESOS Y OTROS BENEFICIOS</b>		
<b>Ingresos de la gestión:</b>	<b>0</b>	<b>0</b>
Impuestos	0	0
Cuotas y aportaciones de seguridad social	0	0
Contribuciones de mejoras	0	0
Derechos	0	0
Productos de tipo corriente	0	0
Aprovechamientos de tipo corriente	0	0
Ingresos por venta de bienes y servicios	0	0
Ingresos no comprendidos en las fracciones de la ley de ingresos causados en ejercicios fiscales anteriores pendientes de liquidación o pago	0	0
<b>Participaciones, aportaciones, transferencias, asignaciones, subsidios y otras ayudas</b>	<b>55,039</b>	<b>51,023</b>
Participaciones y aportaciones	0	0
Transferencia, asignaciones, subsidios y otras ayudas	55,039	51,023
<b>Otros ingresos y beneficios</b>	<b>0</b>	<b>0</b>
Ingresos financieros	0	0
Incremento por variación de inventarios	0	0
Disminución del exceso de estimaciones por pérdida o deterioro u obsolescencia	0	0
Disminución del exceso de provisiones	0	0
Otros ingresos y beneficios varios	1	0
<b>Total de ingresos y otros beneficios</b>	<b>55,040</b>	<b>55,023</b>
<b>GASTOS Y OTRAS PÉRDIDAS</b>		
<b>Gastos de funcionamiento</b>	<b>61,914</b>	<b>46,017</b>
Servicios personales	49,676	38,257
Materiales y suministros	1,836	2,125
Servicios generales	10,402	5,635
<b>Transferencia, asignaciones, subsidios y otras ayudas</b>	<b>0</b>	<b>0</b>
Transferencias internas y asignaciones al sector público	0	0
Transferencias al resto del sector público	0	0
Subsidios y subvenciones	0	0
Ayudas sociales	0	0
Pensiones y jubilaciones	0	0
Transferencias a fideicomisos, mandatos y contratos análogos	0	0
Transferencias a la seguridad social	0	0
Donativos	0	0
Transferencias al exterior	0	0
<b>Participaciones y aportaciones</b>	<b>0</b>	<b>0</b>
Participaciones	0	0
Aportaciones	0	0
Convenios	0	0
<b>Intereses, comisiones y otros gastos de la deuda pública</b>	<b>0</b>	<b>0</b>
Intereses de la deuda pública	0	0
Comisiones de la deuda pública	0	0
Gastos de la deuda pública	0	0
Costo por coberturas	0	0
Apoyos financieros	0	0
<b>Otros gastos y pérdidas extraordinarias</b>	<b>931</b>	<b>431</b>
Estimaciones, depreciaciones, deterioros, obsolescencia y amortizaciones	915	428
Provisiones	0	0
Disminución de inventarios	0	0
Aumento por insuficiencia de estimaciones por pérdida o deterioro u obsolescencia	0	0
Aumento por insuficiencia de provisiones	0	0
Otros gastos	16	3
<b>Inversión pública</b>	<b>0</b>	<b>0</b>
Inversión pública no capitalizable	0	0
<b>Total de gastos y otras pérdidas</b>	<b>62,845</b>	<b>46,448</b>
<b>RESULTADOS DEL EJERCICIO (AHORRO/DESAHORRO)</b>	<b>-7,805</b>	<b>4,575</b>

*"Bajo protesta de decir la verdad que los estados financieros y sus notas son razonablemente correctos y son responsabilidad del emisor".*

  
M.I. Raymundo Ayendaño Balam  
Director de Administración  
del Tribunal de Justicia Administrativa del Estado  
de Quintana Roo

  
Lic. Ismael Gab Ayala  
Subdirector de Finanzas y Contabilidad del  
Tribunal de Justicia Administrativa del Estado de  
Quintana Roo

  
Alfredo Cuellar Labarthe  
Magistrado Presidente  
del Tribunal de Justicia Administrativa del Estado de  
Quintana Roo

### 1.3 ESTADO DE VARIACIÓN EN LA HACIENDA PÚBLICA

TRIBUNAL DE JUSTICIA ADMINISTRATIVA DEL ESTADO DE QUINTANA ROO. ESTADO DE VARIACIÓN EN LA HACIENDA PÚBLICA Del 1 de enero al 31 de diciembre de 2019 y año fiscal de 2018 (Miles de pesos)					
Concepto	Hacienda pública/patrimonio contribuido	Hacienda pública/patrimonio generado de ejercicio anteriores	Hacienda pública/patrimonio generado del ejercicio	Exceso o Insuficiencia en la Actualización de la Hacienda Pública/Patrimonio	Total
Rectificaciones de resultados de ejercicios anteriores	0	0	-109	0	-109
Patrimonio neto inicial ajustado del ejercicio 2018	0	0	0	0	0
Aportaciones	0	0	0	0	0
Donaciones de capital	0	0	0	0	0
Actualización de la hacienda pública/patrimonio	0	0	0	0	0
Variaciones de la hacienda pública/patrimonio neto del ejercicio 2018	0	4,588	0	0	4,588
Resultados del ejercicio (ahorro/desahorro)	0	0	0	0	0
Resultados de ejercicios anteriores	0	4,588	0	0	4,588
Revalúos	0	0	0	0	0
Reservas	0	0	0	0	0
Hacienda pública/patrimonio neto final del ejercicio 2018	0	4,588	0	0	4,588
Cambios en la hacienda pública/patrimonio neto del ejercicio 2019	0	0	0	0	0
Aportaciones	0	0	0	0	0
Donaciones de capital	0	0	0	0	0
Actualización de la hacienda pública/patrimonio	0	0	0	0	0
Variaciones de la hacienda pública/patrimonio neto del ejercicio 2019	0	0	-7,805	0	-7,805
Resultados del ejercicio (ahorro/desahorro)	0	0	-7,805	0	-7,805
Resultados de ejercicios anteriores	0	0	0	0	0
Revalúos	0	0	0	0	0
Reservas	0	0	0	0	0
Saldo neto en la hacienda pública/patrimonio 2019	0	4,588	-7,914	0	3,326

"Bajo protesta de decir verdad declaramos que los Estados Financieros y sus notas, son razonablemente correctos y son responsabilidad del emisor"

M.I. Raymundo Aveniño Balam  
Director de Administración  
del Tribunal de Justicia Administrativa del Estado  
de Quintana Roo

Lic. Ismael Can Ayala  
Subdirector de Finanzas y Contabilidad del  
Tribunal de Justicia Administrativa del Estado de  
Quintana Roo

Alfredo Cuellar Labarthe  
Magistrado Presidente  
del Tribunal de Justicia Administrativa del Estado de  
Quintana Roo



### 1.4 ESTADO DE CAMBIOS EN LA SITUACIÓN FINANCIERA

TRIBUNAL DE JUSTICIA ADMINISTRATIVA DEL ESTADO DE QUINTANA ROO ESTADO DE CAMBIOS EN LA SITUACIÓN FINANCIERA del 1 de enero al 31 de diciembre de 2019 (Miles de pesos)		
	Origen	Aplicación
<b>Activo</b>		194
<b>Activo circulante</b>	0	931
Efectivo y equivalentes	2,234	0
Derechos a recibir efectivo o equivalentes	0	3,165
Derechos a recibir bienes o servicios	0	0
Inventarios	0	0
Almacenes	0	0
Estimación por pérdida o deterioro de activos circulantes	0	0
Otros activos circulantes	0	0
<b>Activo no circulante</b>	737	0
Inversiones financieras a largo plazo	0	0
Derechos a recibir efectivo o equivalentes a largo plazo	0	0
Bienes inmuebles, infraestructura y construcciones en proceso	0	0
Bienes muebles	0	342
Activos intangibles	164	0
Depreciación, deterioro y amortización acumulada de bienes	915	0
Activos diferidos	0	0
Estimación por pérdida o deterioro de activos no circulantes	0	0
Otros activos no circulantes	0	0
<b>Pasivo</b>	8,109	
<b>Pasivo circulante</b>	8,109	0
Cuentas por pagar a corto plazo	890	0
Documentos por pagar a corto plazo	0	0
Porción a corto plazo de la deuda pública a largo plazo	0	0
Títulos y valores a corto plazo	0	0
Pasivos diferidos a corto plazo	0	0
Fondos y bienes de terceros en garantía y/o administración a corto plazo	0	0
Provisiones a corto plazo	0	0
Otros pasivos a corto plazo	7,219	0
<b>Pasivo no circulante</b>	0	0
Cuentas por pagar a largo plazo	0	0
Documentos por pagar a largo plazo	0	0
Deuda pública a largo plazo	0	0
Pasivos diferidos a largo plazo	0	0
Fondos y bienes de terceros en garantía y/o en administración a largo plazo	0	0
Provisiones a largo plazo	0	0
<b>Hacienda pública/patrimonio</b>		7,914
<b>Hacienda pública/patrimonio contribuido</b>	0	0
Aportaciones	0	0
Donaciones de capital	0	0
Actualización de la hacienda pública/patrimonio	0	0
<b>Hacienda pública/patrimonio generado</b>	4,575	7,914
Resultados del ejercicio (ahorro/desahorro)	4,575	7,805
Resultados de ejercicios anteriores	0	0
Revalúos	0	0
Reservas	0	0
Rectificaciones de resultados de ejercicios anteriores	0	109
<b>Exceso o insuficiencia en la actualización de la hacienda pública/patrimonio</b>	0	0
Resultado por posición monetaria	0	0
Resultado por tenencia de activos no monetarios	0	0

"Bajo protesta de decir verdad declaramos que los Estados Financieros y sus notas, son razonablemente correctos y son responsabilidad del emisor".

M.L. Raymundo Avendaño Balam  
Director de Administración  
del Tribunal de Justicia Administrativa del Estado  
de Quintana Roo

Lic. Ismael Cab Ayala  
Subdirector de Finanzas y Contabilidad del  
Tribunal de Justicia Administrativa del Estado de  
Quintana Roo

Alfredo Cuéllar Labarthe  
Magistrado Presidente  
del Tribunal de Justicia Administrativa del Estado de  
Quintana Roo

**1.5 ESTADO DE FLUJOS DE EFECTIVO**

TRIBUNAL DE JUSTICIA ADMINISTRATIVA DEL ESTADO DE QUINTANA ROO ESTADO DE FLUJOS DE EFECTIVO Del 1 de enero al 31 de diciembre de 2019 y año fiscal de 2018 (Miles de pesos)		
Concepto	2019	2018
<b>Flujos de efectivo de las actividades de operación</b>		
<b>Origen</b>	<b>55,039</b>	<b>51,023</b>
Impuestos	0	0
Cuotas y aportaciones de seguridad social	0	0
Contribuciones de mejoras	0	0
Derechos	0	0
Productos de tipo corriente	0	0
Aprovechamientos de tipo corriente	0	0
Ingresos por venta de bienes y servicios	0	0
Ingresos no comprendidos en las fracciones de la ley de ingresos causados en ejercicios fiscales anteriores pendientes de liquidación o pago	0	0
Participaciones y aportaciones	0	0
Transferencias, asignaciones y subsidios y otras ayudas	55,039	51,023
Otros orígenes de operación	0	0
<b>Aplicación</b>	<b>56,935</b>	<b>46,020</b>
Servicios personales	46,889	38,257
Materiales y suministros	1,532	2,125
Servicios generales	7,748	5,635
Transferencias internas y asignaciones al sector público	0	0
Transferencias al resto del sector público	0	0
Subsidios y subvenciones	0	0
Ayudas sociales	0	0
Pensiones y jubilaciones	0	0
Transferencias a fideicomisos, mandatos y contratos análogos	0	0
Transferencias a la seguridad social	0	0
Donativos	0	0
Transferencias al exterior	0	0
Participaciones	0	0
Aportaciones	0	0
Convenios	0	0
Otras aplicaciones de operación	766	3
<b>Flujos netos de efectivo por actividades de operación</b>	<b>-1,896</b>	<b>5,003</b>
<b>Flujos de efectivo de las actividades de inversión</b>		
<b>Origen</b>	<b>0</b>	<b>0</b>
Bienes inmuebles, infraestructura y construcciones en proceso	0	0
Bienes muebles	0	0
Otros orígenes de inversión	0	0
<b>Aplicación</b>	<b>338</b>	<b>4,973</b>
Bienes inmuebles, infraestructura y construcciones en proceso	0	0
Bienes muebles	338	4,973
Otras aplicaciones de inversión	0	0
<b>Flujos netos de efectivo por actividades de inversión</b>	<b>-338</b>	<b>-4,973</b>
<b>Flujo de efectivo de las actividades de financiamiento</b>		
<b>Origen</b>	<b>0</b>	<b>6,644</b>
Endeudamiento neto	0	0
Interno	0	0
Externo	0	0
Otros Orígenes de Financiamiento	0	6,644
<b>Aplicación</b>	<b>0</b>	<b>4,148</b>
Servicios de la deuda	0	0
Interno	0	0
Externo	0	0
Otras aplicaciones de financiamiento	0	4,148
<b>Flujos netos de efectivo por actividades de financiamiento</b>	<b>0</b>	<b>2,496</b>
<b>Incremento/disminución neta en el efectivo y equivalentes al efectivo</b>	<b>-2,234</b>	<b>2,526</b>
<b>Efectivo y equivalentes al efectivo al inicio del ejercicio</b>	<b>2,526</b>	<b>0</b>
<b>Efectivo y equivalentes al efectivo al final del ejercicio</b>	<b>292</b>	<b>2,526</b>

"Bajo protesta de decir verdad declaramos que los Estados Financieros y sus notas, son razonablemente correctos y son responsabilidad del emisor".

M.I. Raymundo Avendaño Balam  
Director de Administración  
del Tribunal de Justicia Administrativa del Estado  
de Quintana Roo

Lic. Estuardo Cab Ayala  
Subdirector de Finanzas y Contabilidad del  
Tribunal de Justicia Administrativa del Estado de  
Quintana Roo

Alfredo Cuéllar Labarthe  
Magistrado Presidente  
del Tribunal de Justicia Administrativa del Estado de  
Quintana Roo



## 1.6 ESTADO ANALÍTICO DEL ACTIVO

TRIBUNAL DE JUSTICIA ADMINISTRATIVA DEL ESTADO DE QUINTANA ROO.					
Estado Analítico del Activo					
Del 1 de enero al 31 de diciembre de 2019					
(Miles de pesos)					
Concepto	Saldo Inicial 1	Cargos del Periodo 2	Abonos del Periodo 3	Saldo Final 4 (1+2-3)	Variación del Periodo (4-1)
<b>ACTIVO</b>	11,364	197,710	197,516	11,558	194
<b>Activo circulante</b>	6,812	197,366	196,435	7,743	931
Efectivo y equivalentes	2,526	121,855	124,089	292	-2,234
Derechos a recibir efectivo o equivalentes	4,286	75,405	72,240	7,451	3,165
Derechos a recibir bienes o servicios	0	106	106	0	0
Inventarios	0	0	0	0	0
Almacenes	0	0	0	0	0
Estimación por pérdida o deterioro de activos	0	0	0	0	0
circulantes	0	0	0	0	0
Otros activos circulantes	0	0	0	0	0
<b>Activo no circulante</b>	4,552	344	1,081	3,815	-737
Inversiones financieras a largo plazo	0	0	0	0	0
Derechos a recibir efectivo o equivalentes a largo plazo	0	0	0	0	0
Bienes inmuebles, infraestructura y construcciones en proceso	0	0	0	0	0
Bienes muebles	4,756	344	2	5,098	342
Activos intangibles	224	0	164	60	-164
Depreciación, deterioro y amortización	-428	0	915	-1,343	-915
acumulada de bienes	0	0	0	0	0
Activos diferidos	0	0	0	0	0
Estimación por pérdida o deterioro de activos	0	0	0	0	0
no circulantes	0	0	0	0	0
Otros activos no circulantes	0	0	0	0	0

"Bajo protesta de decir verdad declaramos que los Estados Financieros y sus notas, son razonablemente correctos y son responsabilidad del emisor".

M.I. Rayquindo Avendaño Balán  
Director de Administración  
del Tribunal de Justicia Administrativa del Estado  
de Quintana Roo

Lic. Ismael Gab Ayala  
Subdirector de Finanzas y Contabilidad del  
Tribunal de Justicia Administrativa del Estado de  
Quintana Roo

Alfredo Cuéllar Labarthe  
Magistrado Presidente  
del Tribunal de Justicia Administrativa del Estado de  
Quintana Roo



## 1.7 ESTADO ANALÍTICO DE LA DEUDA Y OTROS PASIVOS

TRIBUNAL DE JUSTICIA ADMINISTRATIVA DEL ESTADO DE QUINTANA ROO.				
Estado Analítico de la Deuda y Otros Pasivos				
Del 1 de enero al 31 de diciembre de 2019				
(Miles de pesos)				
Denominación de las Deudas	Moneda de Contratación	Institución o País Acreedor	Saldo Inicial del Periodo	Saldo Final del Periodo
<b>DEUDA PÚBLICA</b>				
<b>Corto plazo</b>				
<b>Deuda interna</b>				
Instituciones de crédito	Peso	México	0	0
Titulos y valores	Peso	México	0	0
Arrendamientos financieros	Peso	México	0	0
<b>Deuda externa</b>				
Organismos financieros internacionales	Peso	México	0	0
Deuda bilateral	Peso	México	0	0
Titulos y valores	Peso	México	0	0
Arrendamientos financieros	Peso	México	0	0
<b>Subtotal corto plazo</b>	Peso	México	<b>0</b>	<b>0</b>
<b>Largo plazo</b>				
<b>Deuda interna</b>				
Instituciones de crédito	Peso	México	0	0
Titulos y valores	Peso	México	0	0
Arrendamientos financieros	Peso	México	0	0
<b>Deuda externa</b>				
Organismos financieros internacionales	Peso	México	0	0
Deuda bilateral	Peso	México	0	0
Titulos y valores	Peso	México	0	0
Arrendamientos financieros	Peso	México	0	0
<b>Subtotal largo plazo</b>	Peso	México	<b>0</b>	<b>0</b>
Otros pasivos	Peso	México	6,776	14,884
<b>Total deuda y otros pasivos</b>	Peso	México	<b>6,776</b>	<b>14,884</b>


\*Bajo protesta de decir verdad declaramos que los Estados Financieros y sus notas, son razonablemente correctos y son responsabilidad del emisor\*.



M.I. Raymundo Vendado Balan  
Director de Administración  
del Tribunal de Justicia Administrativa del Estado  
de Quintana Roo



Lic. Amador Cab Ayala  
Subdirector de Finanzas y Contabilidad del  
Tribunal de Justicia Administrativa del Estado de  
Quintana Roo



Alfredo Cuejar Labarthe  
Magistrado Presidente  
del Tribunal de Justicia Administrativa del Estado de  
Quintana Roo

## 1.8 INFORME SOBRE PASIVOS CONTINGENTES


### Informe Sobre Pasivos Contingentes 1º de enero al 31 de diciembre de 2019 (Miles de pesos)

En cumplimiento a lo dispuesto por los artículos 46, fracción I, inciso f y 52 de la Ley General de Contabilidad Gubernamental, en relación al Informe Sobre Pasivos Contingentes, se aclara que el TRIBUNAL DE JUSTICIA ADMINISTRATIVA DEL ESTADO DE QUINTANA ROO al 31 de diciembre de 2019, no tiene pasivos contingentes que deriven de alguna obligación posible presente o futura, cuya existencia y/o realización sea incierta, y en consecuencia no le es aplicable el Informe Sobre Pasivos Contingentes.

No obstante a la situación anteriormente expuesta, se hace la pertinente aclaración que los pasivos manifestados en su información financiera, en todos los casos corresponden a obligaciones reales derivadas de la recepción a plena satisfacción de bienes y/o servicios debidamente devengados, o bien, corresponden a retenciones a favor de terceros, cuyo pago se encuentra pendiente al 31 de diciembre de 2019.

Lo anterior, de conformidad con lo establecido en el capítulo VII, Fracción II, inciso h) de los Estados e Informes Contables, Presupuestarios, Programáticos y de los Indicadores de Postura Fiscal, donde se establece en términos generales que:


En otros términos, los pasivos contingentes son obligaciones que tienen su origen en hechos específicos e independientes del pasado que en el futuro pueden ocurrir o no y, de acuerdo con lo que acontezca, desaparecen o se convierten en pasivos reales por ejemplo, juicios, garantías, avales, costos de planes de pensiones, jubilaciones, etc.



M.I. Ramundo Avelino Balam  
Director de Administración  
del Tribunal de Justicia Administrativa del Estado  
de Quintana Roo



Lic. Ismael Cruz Ayala  
Subdirector de Finanzas y Contabilidad del  
Tribunal de Justicia Administrativa del Estado de  
Quintana Roo



Alfredo Cuejar Labarthe  
Magistrado Presidente  
del Tribunal de Justicia Administrativa del Estado de  
Quintana Roo



## 1.9 NOTAS A LOS ESTADOS FINANCIEROS

### Notas a los Estados Financieros Al 31 de diciembre de 2019 y ejercicio fiscal de 2018 (Miles de pesos)

Con el propósito de dar cumplimiento a los artículos 46, fracción I, inciso g y 49 de la Ley General de Contabilidad Gubernamental, el ente público deberá acompañar notas a los estados financieros cuyos rubros así lo requieran teniendo presente los postulados de revelación suficiente e importancia relativa con la finalidad, que la información sea de mayor utilidad para los usuarios. A continuación, se presentan las Notas a los Estados Financieros:

a) Notas de desglose;

I) Notas al estado de situación financiera

Activo

#### 1. Efectivo y equivalentes

El fondo de caja se utiliza para gastos menores de operación. El objeto de las cuentas bancarias es llevar el control de los recursos financieros, que ministra el Gobierno del Estado para la operación diaria del Organismo. Todas las cuentas bancarias e inversiones temporales son a corto plazo (menor a 3 meses) y se manejan en moneda nacional. Este rubro se integra como sigue:

Concepto	2019	2018
Bancos/Tesorería	292	2,526
Inversiones temporales (hasta 3 meses)	0	0
<b>Total</b>	<b>292</b>	<b>2,526</b>

#### 2. Derechos a recibir efectivo y equivalentes y bienes o servicios a recibir

Las cuentas por cobrar se integran por facturas emitidas al Gobierno del Estado de Quintana Roo, y que están pendientes de cobro. Este rubro se integra como sigue:

Concepto	2019	2018
Cuentas por Cobrar a Corto Plazo	7,451	4,286
<b>Total</b>	<b>7,451</b>	<b>4,286</b>



### 3. Bienes inmuebles, infraestructura y construcciones en proceso.

El Organismo no cuenta inmuebles propios son rentados.

Concepto	2019	2018
Terrenos	0	0
Edificios no Habitacionales	0	0
<b>Total</b>	<b>0</b>	<b>0</b>

### 4. Bienes muebles

El saldo de este rubro al 31 de diciembre de 2019 y 2018, se integra como sigue:

Concepto	2019	2018
Mobiliario y Equipo de Administración	4,128	3,885
Mobiliario y Equipo Educativo y Recreativo	174	173
Equipo e Instrumental Médico y de Laboratorio	0	0
Vehículos y Equipo de Transporte	0	0
Maquinaria, Otros Equipos y Herramientas	796	698
<b>Total</b>	<b>5,098</b>	<b>4,756</b>

### 5. Activos intangibles

El saldo de este rubro al 31 de diciembre de 2019 y 2018, se integra como sigue:

Concepto	2019	2018
Software	60	224
<b>Total</b>	<b>60</b>	<b>224</b>

### 6. Depreciación, deterioro y amortización acumulada de bienes

La depreciación del ejercicio es por un monto total de 1,343 MDP (Son: Un mil Trescientos Cuarenta y Tres miles de Pesos 00/100 M.N.). Los criterios, métodos y tasas utilizados para realizar el cálculo de las depreciaciones, es de acuerdo con lo establecido en los Parámetros de Estimación de Vida Útil, en cumplimiento a las reglas de registro vigentes. Este rubro se integra como sigue:

Concepto	2019	2018
Depreciación Acumulada de Bienes Inmuebles	0	0
Depreciación Acumulada de Bienes Muebles	-1,343	-428
Amortización Acumulada de Activos Intangibles	0	0
<b>Total</b>	<b>-1,343</b>	<b>-428</b>

7. Otros activos no circulantes

El Organismo no cuenta con otros activos no circulantes.

Concepto	2019	2018
Bienes en Comodato	0	0
<b>Total</b>	<b>0</b>	<b>0</b>

Pasivo

8. Cuentas por pagar a corto plazo

Las cuentas por pagar se integran por servicios personales que representan los adeudos de aportaciones al SAR, entre otros. Los proveedores pendientes de pago son la provisión del gasto de servicios, entre otros. Así como las retenciones y contribuciones por pagar a corto plazo retenidas principalmente ISR por salarios Diciembre 2019, Créditos Hipotecarios, Cuotas al SAR, Etc. Los vencimientos de días de dichas cuentas son menor o igual a 365. Sin embargo, la factibilidad del pago de dichos pasivos incide de acuerdo a la situación financiera del Gobierno del Estado. Este rubro se integra como sigue:

Concepto	2019	2018
Servicios Personales por Pagar a Corto Plazo	2,787	2,363
Proveedores por Pagar a Corto Plazo	1,976	2,273
Retenciones y Contribuciones por Pagar a Corto Plazo	2,883	2,140
<b>Total</b>	<b>7,646</b>	<b>6,776</b>

9. Fondos y bienes de terceros en garantía y/o administración a corto plazo

El fondo en garantía se refiere al arrendamiento de 3 edificios, una en Cancún, playa y Chetumal. Este rubro se integra como sigue:

Concepto	2019	2018
Fondos en Garantía a Corto Plazo	207	144
<b>Total</b>	<b>207</b>	<b>144</b>

II) Notas al estado de actividades

Ingresos de gestión

10. Ingresos de la gestión

La cuenta de ingresos y otros beneficios está integrada principalmente por las transferencias del gobierno del estado, para poder desarrollar las actividades del ente público. Este rubro se integra como sigue:

Concepto	2019	2018
Ingresos por Venta de Bienes y Servicios	0	0
Convenios	0	0
Transferencias Internas y Asignaciones del Sector Público	55,040	51,023
<b>Total</b>	<b>55,040</b>	<b>51,023</b>

11. Otros ingresos y beneficios

Los ingresos financieros se integran por intereses ganados de las inversiones a plazo de las cuentas bancarias, que su normatividad y/o convenio estipule. El rubro se integra de la siguiente manera:

Concepto	2019	2018
Intereses Ganados de Valores, Créditos, Bonos y Otros	1	0
<b>Total</b>	<b>1</b>	<b>0</b>

12. Gastos y otras pérdidas

La cuenta de gastos y otras pérdidas está integrada principalmente por los gastos de funcionamiento de servicios personales, materiales y suministros y servicios generales, así como las depreciaciones y amortizaciones de los bienes inmuebles, muebles y activos intangibles. EL rubro se integra de la siguiente manera:

Concepto	2019	2018
<b>Gastos de Funcionamiento:</b>		
Servicios Personales	49,676	38,257
Materiales y Suministros	1,836	2,125
Servicios Generales	10,402	5,622
<b>Otros Gastos y Pérdidas Extraordinarias:</b>		
Estimaciones, depreciaciones, deterioros, obsolescencia y amortizaciones	931	431
<b>Total</b>	<b>62,845</b>	<b>46,435</b>

III) Notas al estado de variación en la hacienda pública

13. Patrimonio contribuido

Esta cuenta no presenta información por el momento.

14. Patrimonio generado

La procedencia del recurso generado, es principalmente de las transferencias estatales. Este rubro se integra de la siguiente forma:



Concepto	2019	2018
Resultados del Ejercicio (Ahorro/Desahorro)	7,805	4,588
Resultados de Ejercicios Anteriores	0	0
Rectificaciones de Resultados de Ejercicios Anteriores	0	0
<b>Total</b>	<b>7,805</b>	<b>4,588</b>

IV) Notas al estado de flujos de efectivo

15. Efectivo y equivalentes

El análisis de los saldos inicial y final que figuran en la última parte del Estado de Flujo de Efectivo en la cuenta de efectivo y equivalentes es como sigue:

Concepto	2019	2018
Efectivo en Bancos/Tesorería	292	2,526
Inversiones Temporales (Hasta 3 meses)	0	0
<b>Total</b>	<b>292</b>	<b>2,526</b>

16. Conciliación de los flujos de efectivo

El análisis de los saldos inicial y final que figuran en la última parte del Estado de Flujo de Efectivo en la cuenta de efectivo y equivalentes es como sigue:

Concepto	2019	2018
<b>Ahorro/Desahorro antes de rubros Extraordinarios</b>	<b>6,874</b>	<b>5,006</b>
Movimientos de partidas (o rubros) que no afectan al efectivo:		
Depreciación y Amortización	931	428

V) Conciliación entre los ingresos presupuestarios y contables, así como entre los egresos presupuestarios y los gastos contables

En cumplimiento al acuerdo por el que se emite el formato de conciliación entre los ingresos presupuestarios y contables, así como entre los egresos presupuestarios y gastos contables, con la finalidad de vincular y conciliar el momento contable del devengado. A continuación, se presentan las conciliaciones respectivas:

## 17. Conciliación entre los Ingresos Presupuestarios y Contables

TRIBUNAL DE JUSTICIA ADMINISTRATIVA DEL ESTADO DE QUINTANA ROO.		
Conciliación entre los Ingresos Presupuestarios y Contables		
2019 y 2018		
(Miles de pesos)		
Concepto	2019	2018
<b>1. Ingresos Presupuestarios</b>	<b>55,039</b>	<b>51,023</b>
<b>2. Más ingresos contables no presupuestarios</b>	<b>1</b>	<b>0</b>
Ingresos Financiero	1	
Incremento por variación de inventarios	0	0
Disminución del exceso de estimaciones por pérdida o deterioro u obsolescencia	0	0
Disminución del exceso de provisiones	0	0
Otros ingresos y beneficios varios	0	0
Otros ingresos contables no presupuestarios	0	0
<b>3. Menos ingresos presupuestarios no contables</b>	<b>0</b>	<b>0</b>
Productos de capital	0	0
Aprovechamientos capital	0	0
Ingresos derivados de financiamientos	0	0
Otros Ingresos presupuestarios no contables	0	0
<b>4. Ingresos Contables (4 = 1 + 2 - 3)</b>	<b>55,040</b>	<b>51,023</b>

## 18. Conciliación entre los Egresos Presupuestarios y los Gastos Contables

TRIBUNAL DE JUSTICIA ADMINISTRATIVA DEL ESTADO DE QUINTANA ROO.		
Conciliación entre los Egresos Presupuestarios y los Gastos Contables		
2019 y 2018		
(Miles de pesos)		
Concepto	2019	2018
<b>1. Total de egresos (presupuestarios)</b>	<b>62,258</b>	<b>50,997</b>
<b>2. Menos egresos presupuestarios no contables</b>	<b>344</b>	<b>4,980</b>
Mobiliario y equipo de administración	243	3,885
Mobiliario y equipo educacional y recreativo	0	223
Equipo e instrumental médico y de laboratorio	0	0
Vehículos y equipo de transporte	0	0
Equipo de defensa y seguridad	0	0
Maquinaria, otros equipos y herramientas	101	648
Activos biológicos	0	0
Bienes inmuebles	0	0
Activos intangibles	0	224
Obra pública en bienes propios	0	0
Acciones y participaciones de capital	0	0
Compra de títulos y valores	0	0
Inversiones en fideicomisos, mandatos y otros análogos	0	0
Provisiones para contingencias y otras erogaciones especiales	0	0
Amortización de la deuda pública	0	0
Adeudos de ejercicios fiscales anteriores (ADEFAS)	0	0
Otros Egresos Presupuestales No Contables	0	0
<b>3. Más gastos contables no presupuestales</b>	<b>931</b>	<b>431</b>
Estimaciones, depreciaciones, deterioros, obsolescencia y amortizaciones	915	428
Provisiones	0	0
Disminución de inventarios	0	0
Aumento por insuficiencia de estimaciones por pérdida o deterioro u obsolescencia	0	0
Aumento por insuficiencia de provisiones	0	0
Otros Gastos	0	0
Otros Gastos Contables No Presupuestales	16	3
<b>4. Total de Gasto Contable (4 = 1 - 2 + 3)</b>	<b>62,845</b>	<b>46,448</b>

b) Notas de memoria (cuentas de orden)

Atendiendo a lo establecido en Ley General de Contabilidad Gubernamental, para efectos del registro y control, el Consejo Nacional de Armonización Contable ha determinado cuentas de orden contables y presupuestales, mismas que se presentan en el Plan de Cuentas emitido.

### CONTABLES

1. Bienes otorgados en comodato:

No hay bienes en comodato

### PRESUPUESTAL

2. Cuentas de ingresos

En cumplimiento a lo estipulado en la fracción II del artículo 38 de la Ley General de Contabilidad Gubernamental, el registro de las etapas del presupuesto del Poder Ejecutivo refleja en lo relativo al ingreso, el estimado, modificado, devengado y recaudado. Los movimientos aplicados a dichos momentos contables aparecen reflejados en el apartado de información presupuestaria de este documento.

3. Cuentas de egresos

En cumplimiento a lo estipulado en la fracción I del artículo 38 de la Ley General de Contabilidad Gubernamental, el registro de las etapas del presupuesto del Poder Ejecutivo refleja en lo relativo al gasto, el aprobado, modificado, comprometido, devengado, ejercido y pagado. Los movimientos aplicados a dichos momentos contables aparecen reflejados en el apartado de información presupuestaria de este documento.

c) Notas de gestión administrativa:

1. Introducción

Los presentes Estados Financieros, proveen de información financiera a los principales usuarios de la misma, al congreso y a los ciudadanos.

El objetivo del presente documento es la revelación del contexto y de los aspectos económicos-financieros más relevantes que influyeron en las decisiones del periodo, y que deberán ser considerados en la elaboración de los Estados Financieros para la mayor comprensión de los mismos y sus particularidades.

De esta manera, se informa y explica la respuesta del gobierno a las condiciones relacionadas con la información financiera de cada periodo de gestión; además, de exponer aquellas políticas que podrían afectar la toma de decisiones en periodos posteriores.

2. Panorama económico y financiero

La institución opera con el presupuesto autorizado y asignado en el Presupuesto de Egresos del Estado de cada ejercicio fiscal.

Conforme lo anterior se integra el techo presupuestal, para desarrollar las actividades sustantivas para el cumplimiento de los objetivos.

3. Autorización e Historia

EL Tribunal de Justicia Administrativa del Estado de Quintana Roo, es un órgano público autónomo, con personalidad jurídica y patrimonio propios, con plena autonomía técnica para emitir sus resoluciones, de gestión, independencia funcional y financiera, capacidad para decidir sobre el ejercicio de su presupuesto y determinar su organización interna. Lo anterior, con fundamento en el decreto número 141 del 27 de Diciembre de 2017 por el que se expide el código de Justicia Administrativa del Estado de Quintana Roo.

MISIÓN

Impartir una justicia pronta, efectiva y completa en materia administrativa en las controversias que se suscitan entre la administración pública estatal y la municipal y los particulares, así como determinar las responsabilidades administrativas de los servidores



públicos y particulares vinculados con faltas graves, a efecto de constituirnos en un órgano de tutela y salvaguarda del Estado de Derecho de Quintana Roo.

## VISIÓN

Restituir la confianza de la sociedad, legitimarnos con nuestras acciones y decisiones, velar por tutela de los derechos de las personas y erigirnos como un auténtico Tribunal de Justicia para lograr la credibilidad y la confianza en la institución que representamos.

### 4. Organización y objeto social.

#### a) Objeto social

El Tribunal es competente para dirimir las controversias que se susciten entre administración pública estatal y municipal, y los particulares; por lo que conocerá de los juicios que se promuevan en contra de los actos administrativos, resoluciones definitivas y procedimientos que se indican a continuación:

#### b) Principal actividad

I. Los decretos y acuerdos de carácter general, diversos a los reglamentos, cuando sean autoaplicativos o cuando el interesado los controvierta con motivo de su primer acto de aplicación;

II. Las que se dicten, ordenen, ejecuten o traten de ejecutar, en agravio de personas físicas o morales;

III. De la Administración Pública Paraestatal del Estado o los Municipios, cuando actúen con el carácter de autoridades;

IV. Por falta de contestación de las mismas autoridades, dentro de un término de treinta días naturales, a las promociones presentadas ante ellas por los particulares, a menos que las leyes y reglamentos fijen otros plazos o la naturaleza del asunto lo requiera;

V. En las que se determine la existencia de una obligación fiscal en cantidad líquida o se den las bases para su liquidación;

VI. Los que nieguen la devolución de un ingreso indebidamente percibido o cuya devolución proceda de conformidad con las disposiciones fiscales del Estado y de los Municipios;

VII. Los que impongan multas por infracción a las normas administrativas estatales y municipales;

VIII. Los que causen un agravio en materia fiscal distinto al que se refieren las fracciones anteriores;

IX. Los que se originen por fallos en licitaciones públicas y la interpretación y cumplimiento de contratos públicos, de obra pública, adquisiciones, arrendamientos y servicios celebrados por las dependencias y entidades paraestatales de la Administración Pública del Estado, así como las homologas en la administración pública municipal;

- X. Los que requieran el pago de garantías a favor del Estado o los Municipios, así como de sus organismos descentralizados y las empresas de participación del Estado;
- XI. Los dictados por las autoridades administrativas que pongan fin a un procedimiento administrativo, a una instancia o resuelvan un expediente, en los términos de la legislación de la materia en el Estado;
- XII. Los recursos en contra de las resoluciones que se indican en el presente Código y demás disposiciones legales aplicables;
- XIII. Los que se configuren por negativa ficta por el transcurso del plazo que señalen los Códigos Fiscales del Estado y Municipal, el presente Código y otras leyes, o en su defecto, en el plazo de cuatro meses a partir de la recepción por parte de las autoridades demandadas competentes de la última promoción presentada por el particular y las que nieguen la expedición de la constancia de haberse configurado la resolución afirmativa ficta, cuando ésta se encuentre prevista por la ley que rijan a dichas materias.

**c) Ejercicio Fiscal:** El presente informe corresponde al ejercicio fiscal de Enero a Diciembre de 2019.

**d) Régimen Jurídico:**

De acuerdo al decreto número 141 del 27 de Diciembre de 2017 por el que se expide el código de Justicia Administrativa del Estado de Quintana Roo este último es un órgano público autónomo, con personalidad jurídica y patrimonio propios, con plena autonomía técnica para emitir sus resoluciones, de gestión, independencia funcional y financiera, capacidad para decidir sobre el ejercicio de su presupuesto y determinar su organización interna.

**e). Consideraciones fiscales del Ente:**

- **Nombre, denominación o razón social:** TRIBUNAL DE JUSTICIA ADMINISTRATIVA DEL ESTADO DE QUINTANA ROO.
- **Domicilio:** Avenida Efraín Aguilar #290 Colonia Centro, Chetumal, Othón P. Blanco, Quintana Roo C.P. 77000.
- **Clave de Registro Federal de Contribuyentes:** TJA170704D32.
- **Régimen:** Persona Moral con Fines no Lucrativos.

- **Actividad:** IMPARTICIÓN DE JUSTICIA

- **Obligaciones:**

1. Declaración informativa anual de pagos y retenciones de servicios profesionales, personas morales, Impuesto Sobre la Renta.
2. Declaración informativa anual de retenciones de ISR por arrendamiento de inmuebles.
3. Entero de retenciones mensuales de ISR por sueldos y salarios.
4. Entero de retenciones mensuales de ISR por ingresos asimilados a salarios.
5. Entero de retenciones mensuales de ISR por servicios profesionales.
6. Entero mensual de retenciones de ISR de ingresos por arrendamiento.
7. Declaración Informativa mensual de Proveedores.

f). Estructura organizacional básica.

El Tribunal se compone de un pleno, despacho del magistrado presidente, una dirección administrativa y 10 direcciones.

g) Fideicomisos, mandatos y análogos de los cuales es fideicomitente o fideicomisario.

El Tribunal no cuenta con fideicomisos.

5. Bases de preparación de los estados financieros

La entidad prepara los estados financieros cumpliendo con las disposiciones en materia de información financiera establecidas en la Ley General de Contabilidad Gubernamental y la normatividad emitida por el Consejo Nacional de Armonización Contable (CONAC).

La contabilidad de la institución se realiza con base acumulativa, registrando las operaciones y los eventos económicos a valor histórico.

El sistema de contabilidad gubernamental de la institución se encuentra sustentado en los postulados básicos de contabilidad gubernamental, el registro de sus operaciones, y la elaboración y presentación de sus estados financieros.

6. Políticas de contabilidad significativas

Las principales políticas contables para la formulación de los estados financieros son:



a) El registro de las operaciones se apegue de manera obligatoria al Marco Conceptual y Postulados Básicos de Contabilidad Gubernamental emitidos por el Consejo Nacional de Armonización Contable.

b) Los gastos se reconocen y registran en el momento que se realizan, independientemente de su pago y, los ingresos por transferencias cuando se reciben.

#### 7. Posición en moneda extranjera y protección por riesgo cambiario

La moneda utilizada para realizar todas las operaciones de la Institución es en pesos mexicanos, por lo que no existe riesgo alguno en variaciones en el tipo de cambio en monedas extranjeras.

#### 8. Reporte analítico del activo

a) Bienes inmuebles están valuados en base al valor catastral.

b) Las inversiones en bienes muebles son registradas a su valor de adquisición y en base al valor determinado por un perito valuador.

c) Depreciación de propiedades, mobiliario y equipo

La depreciación del ejercicio se calcula de acuerdo con los porcentajes establecidos por el CONAC, aplicándose las siguientes tasas anuales:

• Edificio	5%
• Mobiliario y equipo de oficina	10%
• Acervo bibliográfico	10%
• Equipo de laboratorio	35%
• Equipo de transporte	25%
• Equipo de cómputo	30%
• Equipo de comunicación	10%
• Maquinaria, equipo y herramientas	35%
• Equipo eléctrico	25%

#### 9. Fideicomisos, mandatos y análogos

La institución, no cuenta con fideicomisos, mandatos y análogos.

#### 10. Reporte de la recaudación

Los recursos que percibe la institución, son obtenidos por transferencias por parte del Gobierno del Estado.

#### 11. Información sobre la deuda y el reporte analítico de la deuda

Los pasivos con los que cuenta la institución, son por pagos pendientes de nóminas correspondientes a las prestaciones de diciembre de 2019, pagaderas en el siguiente mes. Así mismo, son en su mayoría por conceptos pendientes de pago por cuotas y aportaciones patronales con terceros.

#### 12. Calificaciones otorgadas

La institución, no está facultado para la contratación de deuda, por lo tanto, no ha obtenido ningún tipo de calificación del tipo crediticio.

#### 13. Proceso de Mejora

##### a) Principales Políticas de Control Interno.

Con el propósito de dar Certeza, Transparencia, Disciplina, Austeridad, y Racionalidad, en la aplicación de recursos asignados.

##### b) Medidas de desempeño financiero, metas y alcance.

Tener la estructura organizacional orientada a sus objetivos y metas, así como las áreas y personal suficiente para el logro de las mismas. Establecer Manuales de Procedimientos definiendo claramente la delegación de autoridad y responsabilidad.

#### 14. Información por Segmentos

La información financiera se presenta en forma no segmentada ya que solamente se realizan operaciones de gasto corriente.

#### 15. Eventos posteriores al cierre

Se informa que, al cierre del mes de diciembre de 2019, no se tiene conocimiento de la existencia de eventos posteriores que pudiesen afectar económicamente.

#### 16. Partes relacionadas

La institución, no cuenta con partes relacionadas que pudieran ejercer influencia significativa sobre la toma de decisiones financieras y operativas.

#### 17. Responsabilidad Sobre la Presentación Razonable de la Información Contable

La información contable de la institución se presenta debidamente firmada en cada página y se incluye al final la siguiente leyenda: “Bajo protesta de decir verdad declaramos que los Estados Financieros y sus notas, son razonablemente correctos y son responsabilidad del emisor”. Lo anterior, no es aplicable para información contable consolidada.



M.L. Raimundo Acandiano Balam  
Director de Administración  
del Tribunal de Justicia Administrativa del Estado  
de Quintana Roo



Lic. Isabel Ceb Ayala  
Subdirector de Finanzas y Contabilidad del  
Tribunal de Justicia Administrativa del Estado de  
Quintana Roo



Alfredo Cebalzar Labarthe  
Magistrado Presidente  
del Tribunal de Justicia Administrativa del Estado de  
Quintana Roo

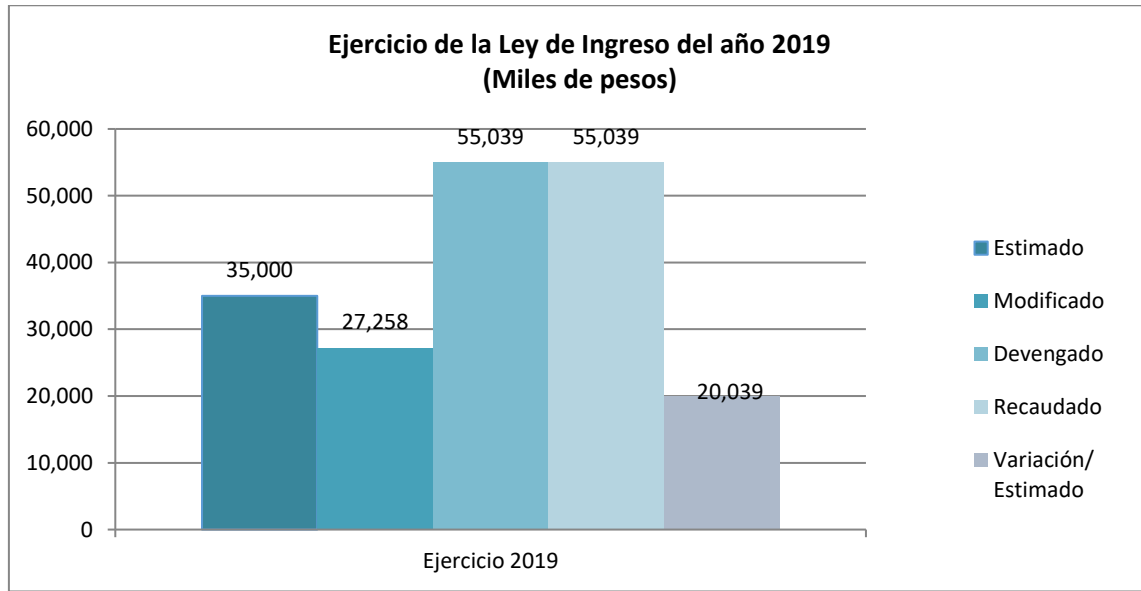
## 2 INFORMACIÓN PRESUPUESTARIA

### 2.1 ESTADO ANALÍTICO DE INGRESOS

TRIBUNAL DE JUSTICIA ADMINISTRATIVA DEL ESTADO DE QUINTANA ROO.						
Estado Analítico de Ingresos						
Del 1 de enero al 31 de diciembre de 2019						
(Miles de pesos)						
Rubro de Ingresos	Ingreso					Diferencia (7= 5 - 1)
	Estimado	Ampliaciones y Reducciones	Modificado	Devengado	Recaudado	
	(1)	(2)	(3= 1 + 2)	(4)	(5)	
Impuestos	0	0	0	0	0	0
Cuotas y Aportaciones de Seguridad Social	0	0	0	0	0	0
Contribuciones de Mejoras	0	0	0	0	0	0
Derechos	0	0	0	0	0	0
Productos	0	0	0	0	0	0
Corriente	0	0	0	0	0	0
Capital	0	0	0	0	0	0
Aprovechamientos	0	0	0	0	0	0
Corriente	0	0	0	0	0	0
Capital	0	0	0	0	0	0
Ingresos por Ventas de Bienes y Servicios	0	0	0	0	0	0
Participaciones y Aportaciones	0	0	0	0	0	0
Transferencias, Asignaciones, Subsidios y Otras Ayudas	35,000	27,258	62,258	55,039	55,039	20,039
Ingresos Derivados de Financiamientos	0	0	0	0	0	0
<b>Total</b>	<b>35,000</b>	<b>27,258</b>	<b>62,258</b>	<b>55,039</b>	<b>55,039</b>	<b>20,039</b>
					<b>Ingresos excedentes</b>	
Estado Analítico de Ingresos Por Fuente de Financiamiento	Ingreso					Diferencia (7= 5 - 1)
	Estimado	Ampliaciones y Reducciones	Modificado	Devengado	Recaudado	
	(1)	(2)	(3= 1 + 2)	(4)	(5)	
<b>Ingresos del Gobierno</b>	<b>0</b>	<b>0</b>	<b>0</b>	<b>0</b>	<b>0</b>	<b>0</b>
Impuestos	0	0	0	0	0	0
Contribuciones de Mejoras	0	0	0	0	0	0
Derechos	0	0	0	0	0	0
Productos	0	0	0	0	0	0
Corriente	0	0	0	0	0	0
Capital	0	0	0	0	0	0
Aprovechamientos	0	0	0	0	0	0
Corriente	0	0	0	0	0	0
Capital	0	0	0	0	0	0
Participaciones y Aportaciones	0	0	0	0	0	0
Transferencias, Asignaciones, Subsidios y Otras Ayudas	0	0	0	0	0	0
<b>Ingresos de Organismos y Empresas</b>	<b>0</b>	<b>0</b>	<b>0</b>	<b>0</b>	<b>0</b>	<b>0</b>
Cuotas y Aportaciones de Seguridad Social	0	0	0	0	0	0
Ingresos por Ventas de Bienes y Servicios	0	0	0	0	0	0
Transferencias, Asignaciones, Subsidios y Otras Ayudas	35,000	27,258	62,258	55,039	55,039	20,039
<b>Ingresos derivados de financiamiento</b>	<b>0</b>	<b>0</b>	<b>0</b>	<b>0</b>	<b>0</b>	<b>0</b>
Ingresos Derivados de Financiamientos	0	0	0	0	0	0
<b>Total</b>	<b>35,000</b>	<b>27,258</b>	<b>62,258</b>	<b>55,039</b>	<b>55,039</b>	<b>20,039</b>
					<b>Ingresos excedentes</b>	



### 2.1.1 Análisis y Evolución de los Ingresos Presupuestarios.



En el ejercicio 2019, el presupuesto de Ingresos Estimado, fue por un importe de \$ 35,000 miles pesos; en lo que respecta a la recaudación el importe asciende a \$ 55,039 miles de pesos cifra mayor a los ingresos que fueron estimados en el ejercicio.

## 2.2 ESTADOS ANALÍTICO DEL EJERCICIO DEL PRESUPUESTO DE EGRESOS

### 2.2.1 Estado Analítico de Ejercicio del Presupuesto por Objeto del Gasto

TRIBUNAL DE JUSTICIA ADMINISTRATIVA DEL ESTADO DE QUINTANA ROO. Estado Analítico del Ejercicio del Presupuesto de Egresos Clasificación por Objeto del Gasto (Capítulo y Concepto) Del 1 de enero al 31 de diciembre de 2019 (Miles de Pesos)							
Concepto	Egresos					Subejercicio	
	Aprobado	Ampliaciones/ (Reducciones)	Modificado	Devengado	Pagado		
<b>Servicios Personales</b>	<b>21,050</b>	<b>28,626</b>	<b>49,676</b>	<b>49,676</b>	<b>46,889</b>	<b>0</b>	
Remuneraciones al Personal de Carácter Permanente	5,252	5,188	10,440	10,440	10,440	0	
Remuneraciones al Personal de Carácter Transitorio	0	410	410	410	410	0	
Remuneraciones Adicionales y Especiales	12,456	21,267	33,723	33,723	31,223	0	
Seguridad Social	1,561	596	2,157	2,157	1,897	0	
Otras Prestaciones Sociales y Económicas	1,651	621	2,272	2,272	2,245	0	
Previsiones	0	0	0	0	0	0	
Pago de Estímulos a Servidores Públicos	130	544	674	674	674	0	
<b>Materiales y Suministros</b>	<b>1,350</b>	<b>486</b>	<b>1,836</b>	<b>1,836</b>	<b>1,531</b>	<b>0</b>	
Materiales de Administración, Emisión de Documentos y Artículos	579	73	652	652	482	0	
<b>Oficiales</b>							
Alimentos y Utensilios	3	246	249	249	232	0	
Materias Primas y Materiales de Producción y Comercialización	0	0	0	0	0	0	
Materiales y Artículos de Construcción y de Reparación	12	107	119	119	103	0	
Productos Químicos, Farmacéuticos y de Laboratorio	0	2	2	2	2	0	
Combustibles, Lubricantes y Aditivos	739	-21	718	718	620	0	
Vestuario, Blancos, Prendas de Protección y Artículos Deportivos	17	8	25	25	21	0	
Materiales y Suministros Para Seguridad	0	0	0	0	0	0	
Herramientas, Refacciones y Accesorios Menores	0	71	71	71	71	0	
<b>Servicios Generales</b>	<b>12,600</b>	<b>-2,198</b>	<b>10,402</b>	<b>10,402</b>	<b>7,748</b>	<b>0</b>	
Servicios Básicos	943	-268	675	675	581	0	
Servicios de Arrendamiento	3,206	1,153	4,359	4,359	3,391	0	
Servicios Profesionales, Científicos, Técnicos y Otros Servicios	267	205	472	472	275	0	
Servicios Financieros, Bancarios y Comerciales	28	0	28	28	28	0	
Servicios de Instalación, Reparación, Mantenimiento y Conservación	425	586	1,011	1,011	625	0	
Servicios de Comunicación Social y Publicidad.	0	70	70	70	70	0	
Servicios de Traslado y Viáticos	1,282	-698	584	584	584	0	
Servicios Oficiales	0	12	12	12	12	0	
Otros Servicios Generales	6,449	-3,258	3,191	3,191	2,182	0	
<b>Transferencias, Asignaciones, Subsidios y Otras Ayudas</b>	<b>0</b>	<b>0</b>	<b>0</b>	<b>0</b>	<b>0</b>	<b>0</b>	
Transferencias Internas y Asignaciones al Sector Público	0	0	0	0	0	0	
Transferencias al Resto del Sector Público	0	0	0	0	0	0	
Subsidios y Subvenciones	0	0	0	0	0	0	
Ayudas Sociales	0	0	0	0	0	0	
Pensiones y Jubilaciones	0	0	0	0	0	0	
Transferencias a Fideicomisos, Mandatos y Otros Análogos	0	0	0	0	0	0	
Transferencias a la Seguridad Social	0	0	0	0	0	0	
Donativos	0	0	0	0	0	0	
Transferencias al Exterior	0	0	0	0	0	0	
<b>Bienes Muebles, Inmuebles e Intangibles</b>	<b>0</b>	<b>344</b>	<b>344</b>	<b>344</b>	<b>338</b>	<b>0</b>	
Mobiliario y Equipo de Administración	0	244	244	244	238	0	
Mobiliario y Equipo Educativo y Recreativo	0	0	0	0	0	0	
Equipo e Instrumental Médico y de Laboratorio	0	0	0	0	0	0	
Vehículos y Equipo de Transporte	0	0	0	0	0	0	
Equipo de Defensa y Seguridad	0	0	0	0	0	0	
Maquinaria, Otros Equipos y Herramientas	0	100	100	100	100	0	
Activos Biológicos	0	0	0	0	0	0	
Bienes Inmuebles	0	0	0	0	0	0	
Activos Intangibles	0	0	0	0	0	0	
<b>Inversión Pública</b>	<b>0</b>	<b>0</b>	<b>0</b>	<b>0</b>	<b>0</b>	<b>0</b>	
Obra Pública en Bienes de Dominio Público	0	0	0	0	0	0	
Obra Pública en Bienes Propios	0	0	0	0	0	0	
Proyectos Productivos y Acciones de Fomento	0	0	0	0	0	0	
<b>Inversiones Financieras y Otras Provisiones</b>	<b>0</b>	<b>0</b>	<b>0</b>	<b>0</b>	<b>0</b>	<b>0</b>	
Inversiones Para el Fomento de Actividades Productivas.	0	0	0	0	0	0	
Acciones y Participaciones de Capital	0	0	0	0	0	0	
Compra de Títulos y Valores	0	0	0	0	0	0	
Concesión de Préstamos	0	0	0	0	0	0	
Inversiones en Fideicomisos, Mandatos y Otros Análogos	0	0	0	0	0	0	
Otras Inversiones Financieras	0	0	0	0	0	0	
Provisiones para Contingencias y Otras Erogaciones Especiales	0	0	0	0	0	0	
<b>Participaciones y Aportaciones</b>	<b>0</b>	<b>0</b>	<b>0</b>	<b>0</b>	<b>0</b>	<b>0</b>	
Participaciones	0	0	0	0	0	0	
Aportaciones	0	0	0	0	0	0	

## 2.2.2 Estado analítico de Ejercicio del Presupuesto en clasificación Económica (Tipo de Gasto)

TRIBUNAL DE JUSTICIA ADMINISTRATIVA DEL ESTADO DE QUINTANA ROO. Estado Analítico del Ejercicio del Presupuesto de Egresos Clasificación Económica (por Tipo de Gasto) Del 1 de enero al 31 de diciembre de 2019 (Miles de Pesos)						
Concepto	Egresos					Subejercicio
	Aprobado	Ampliaciones/ (Reducciones)	Modificado	Devengado	Pagado	
Gasto Corriente	35,000	26,914	61,914	61,914	56,168	0
Gasto de Capital	0	344	344	344	338	0
Amortización de la Deuda y Disminución de Pasivos	0	0	0	0	0	0
Pensiones y Jubilaciones	0	0	0	0	0	0
Participaciones	0	0	0	0	0	0
<b>Total del Gasto</b>	<b>35,000</b>	<b>27,258</b>	<b>62,258</b>	<b>62,258</b>	<b>56,506</b>	<b>0</b>

### 2.2.3 Estado Analítico de Ejercicio del Presupuesto en Clasificación Administrativa

TRIBUNAL DE JUSTICIA ADMINISTRATIVA DEL ESTADO DE QUINTANA ROO.						
Estado Analítico del Ejercicio del Presupuesto de Egresos						
Clasificación Administrativa						
Del 1 de enero al 31 de diciembre de 2019						
(Miles de Pesos)						
Concepto	Egresos					Subejercicio
	Aprobado	Ampliaciones/ (Reducciones)	Modificado	Devengado	Pagado	
Despacho del Magistrado Presidente	8,473	4,609	13,082	13,082	11,618	0
Dirección Administrativa	1,068	1,915	2,983	2,983	2,805	0
Unidad de Tecnologías de la Información y Comunicación	498	645	1,143	1,142	1,078	0
Unidad de Capacitación y Profesionalización	326	360	686	686	654	0
Unidad de Transparencia	326	280	606	606	574	0
Dirección de la Unidad de Asistencia Jurídica	326	279	605	605	573	0
Titular del Órgano de Control	1,979	1,658	3,637	3,637	3,312	0
Magistrados Numerarios Primera Sala Unitaria Chetumal	5,328	4,556	9,884	9,884	9,007	0
Magistrados Numerarios Segunda Sala Unitaria Playa del Carmen	5,407	4,162	9,569	9,569	8,526	0
Magistrados Numerarios Tercera Sala Unitaria Cancún	5,638	4,345	9,983	9,984	9,112	0
Magistrados Numerarios Cuarta Sala Unitaria Cancún	5,631	4,449	10,080	10,080	9,247	0
<b>Total del Gasto</b>	<b>35,000</b>	<b>27,258</b>	<b>62,258</b>	<b>62,258</b>	<b>56,506</b>	<b>0</b>



## 2.2.4 Estado Analítico de Ejercicio del Presupuesto en Clasificación Funcional

TRIBUNAL DE JUSTICIA ADMINISTRATIVA DEL ESTADO DE QUINTANA ROO. Estado Analítico del Ejercicio del Presupuesto de Egresos Clasificación Funcional (Finalidad y Función) Del 1 de enero al 31 de diciembre de 2019 (Miles de Pesos)						
Concepto	Egresos					Subejercicio
	Aprobado	Ampliaciones/ (Reducciones)	Modificado	Devengado	Pagado	
<b>Gobierno</b>	<b>35,000</b>	<b>27,258</b>	<b>62,258</b>	<b>62,258</b>	<b>56,506</b>	<b>0</b>
Legislación	0	0	0	0	0	0
Justicia	35,000	27,258	62,258	62,258	56,506	0
Coordinación de la Política de Gobierno	0	0	0	0	0	0
Relaciones Exteriores	0	0	0	0	0	0
Asuntos Financieros y Hacendarios	0	0	0	0	0	0
Seguridad Nacional	0	0	0	0	0	0
Asuntos de Orden Público y de Seguridad Interior	0	0	0	0	0	0
Otros Servicios Generales	0	0	0	0	0	0
<b>Desarrollo Social</b>	<b>0</b>	<b>0</b>	<b>0</b>	<b>0</b>	<b>0</b>	<b>0</b>
Protección Ambiental	0	0	0	0	0	0
Vivienda y Servicios a la Comunidad	0	0	0	0	0	0
Salud	0	0	0	0	0	0
Recreación, Cultura y Otras Manifestaciones Sociales	0	0	0	0	0	0
Educación	0	0	0	0	0	0
Protección Social	0	0	0	0	0	0
Otros Asuntos Sociales	0	0	0	0	0	0
<b>Desarrollo Económico</b>	<b>0</b>	<b>0</b>	<b>0</b>	<b>0</b>	<b>0</b>	<b>0</b>
Asuntos Económicos, Comerciales y Laborales en General	0	0	0	0	0	0
Agropecuaria, Silvicultura, Pesca y Caza	0	0	0	0	0	0
Combustibles y Energía	0	0	0	0	0	0
Minería, Manufacturas y Construcción	0	0	0	0	0	0
Transporte	0	0	0	0	0	0
Comunicaciones	0	0	0	0	0	0
Turismo	0	0	0	0	0	0
Ciencia, Tecnología e Innovación	0	0	0	0	0	0
Otras Industrias y Otros Asuntos Económicos	0	0	0	0	0	0
<b>Otras no Clasificadas en Funciones Anteriores</b>	<b>0</b>	<b>0</b>	<b>0</b>	<b>0</b>	<b>0</b>	<b>0</b>
Transacciones de la Deuda Pública / Costo Financiero de la Deuda	0	0	0	0	0	0
Transferencias, Participaciones y Aportaciones entre Diferentes Niveles y Ordenes de Gobierno	0	0	0	0	0	0
Saneamiento del Sistema Financiero	0	0	0	0	0	0
Adeudos de Ejercicios Fiscales Anteriores	0	0	0	0	0	0
<b>Total del Gasto</b>	<b>35,000</b>	<b>27,258</b>	<b>62,258</b>	<b>62,258</b>	<b>56,506</b>	<b>0</b>

### 2.2.5 Endeudamiento Neto.

TRIBUNAL DE JUSTICIA ADMINISTRATIVA DEL ESTADO DE QUINTANA ROO.			
Endeudamiento Neto			
Del 1 de enero al 31 de diciembre de 2019			
Identificación de Crédito o Instrumento	Contratación / Colocación	Amortización	Endeudamiento Neto
	A	B	C = A - B
<b>Créditos Bancarios</b>			
Total Créditos Bancarios	<b>NO APLICA</b>		
<b>Otros Instrumentos de Deuda</b>			
Total Otros Instrumentos de Deuda			
TOTAL			

### 2.2.6 Intereses de la Deuda.

TRIBUNAL DE JUSTICIA ADMINISTRATIVA DEL ESTADO DE QUINTANA ROO.		
Intereses de la Deuda		
Del 1 de enero al 31 de diciembre de 2019		
Identificación de Crédito o Instrumento	Devengado	Pagado
<b>Créditos Bancarios</b>		
Total de Intereses de Créditos Bancarios	<b>NO APLICA</b>	
<b>Otros Instrumentos de Deuda</b>		
Total de Intereses de Otros Instrumentos de Deuda		
TOTAL		

## 2.2.7 Indicadores de Postura Fiscal.

TRIBUNAL DE JUSTICIA ADMINISTRATIVA DEL ESTADO DE QUINTANA ROO. <b>Indicadores de Postura Fiscal</b> Del 1 de enero al 31 de diciembre de 2019			
--	--	--	--

Concepto	Estimado	Devengado	Pagado <sup>3</sup>
<b>I. Ingresos Presupuestarios (I=1+2)</b>			
1. Ingresos del Gobierno de la Entidad Federativa <sup>1</sup>			
2. Ingresos del Sector Paraestatal <sup>1</sup>			
<b>II. Egresos Presupuestarios (II=3+4)</b>			
3. Egresos del Gobierno de la Entidad Federativa <sup>2</sup>			
4. Egresos del Sector Paraestatal <sup>2</sup>			
<b>III. Balance Presupuestario (Superávit o Déficit) (III = I - II)</b>			

NO APLICA

Concepto	Estimado	Devengado	Pagado <sup>3</sup>
<b>III. Balance presupuestario (Superávit o Déficit)</b>			
<b>IV. Intereses, Comisiones y Gastos de la Deuda</b>			
<b>V. Balance Primario ( Superávit o Déficit) (V= III - IV)</b>			

Concepto	Estimado	Devengado	Pagado <sup>3</sup>
<b>A. Financiamiento</b>			
<b>B. Amortización de la deuda</b>			
<b>C. Endeudamiento ó desendeudamiento (C = A - B)</b>			

1 Los Ingresos que se presentan son los ingresos presupuestario totales sin incluir los ingresos por financiamientos. Los Ingresos del Gobierno de la Entidad Federativa corresponden a los del Poder Ejecutivo, Legislativo Judicial y Autónomos

2 Los egresos que se presentan son los egresos presupuestarios totales sin incluir los egresos por amortización. Los egresos del Gobierno de la Entidad Federativa corresponden a los del Poder Ejecutivo, Legislativo, Judicial y Órganos Autónomos

3 Para Ingresos se reportan los ingresos recaudados; para egresos se reportan los egresos pagados

## 2.3 ANÁLISIS DEL EJERCICIO DEL PRESUPUESTO DE EGRESOS

### 2.3.1 Presupuesto Aprobado y Adecuaciones.

El presupuesto original autorizado para el ente, y el Oficio de SEFIPLAN SEFIPLAN/SSPHCP/DPP/DPPSECSMAG/073/II/2019 de la ampliación presupuestal ascendió a la suma de \$62,258 miles de pesos, quedando como sigue:

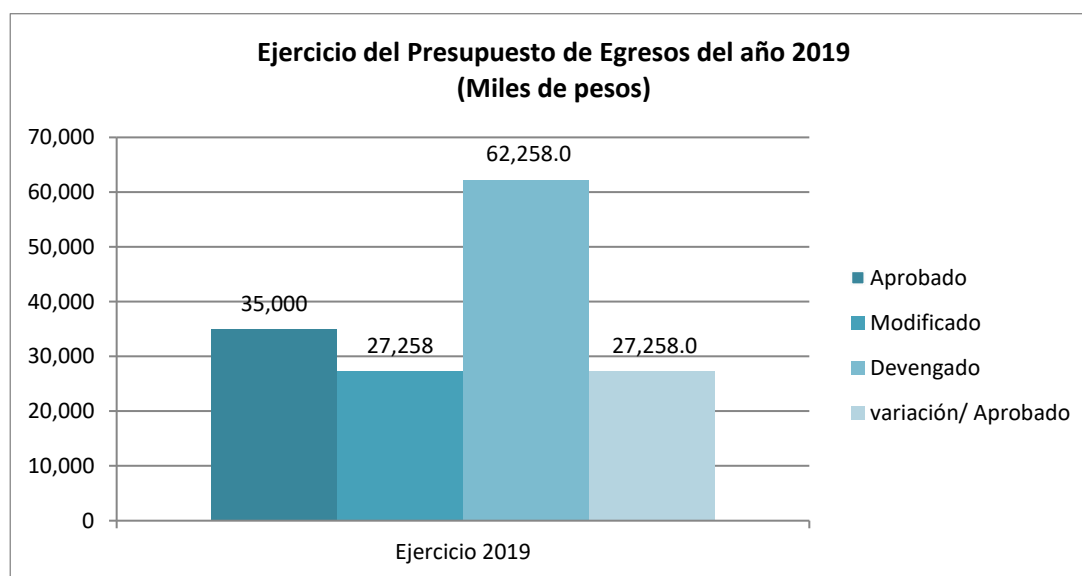


Gráfico 1

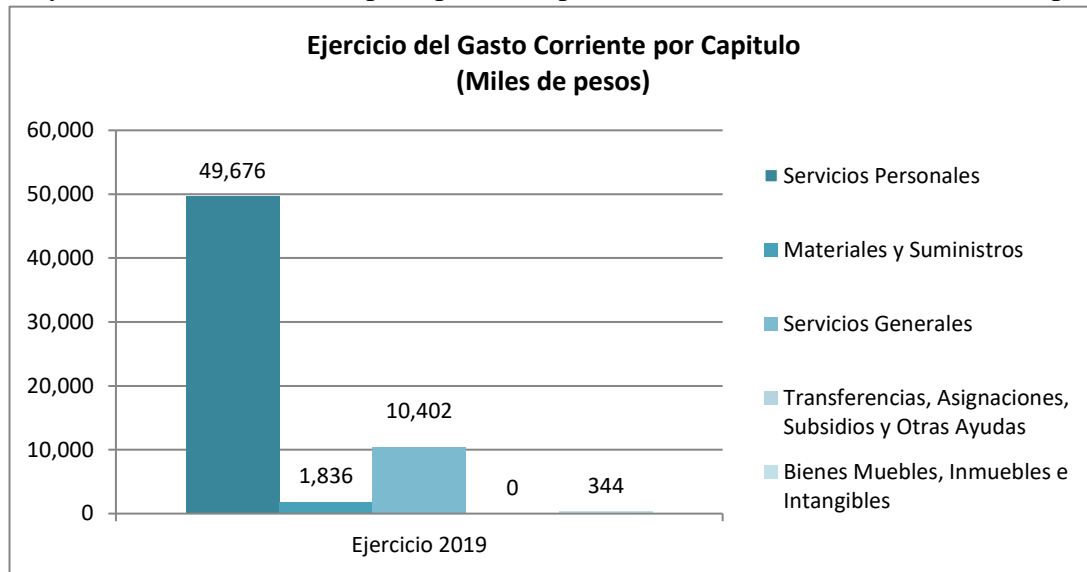
### Adecuaciones Presupuestales

Cabe aclarar que si existieron Ampliaciones Liquidadas para el ejercicio 2019, operando con el presupuesto aprobado llegando a \$62,258.



### 2.3.2 Ejercicio del Presupuesto de Egresos 2019.

En el ejercicio 2019, el presupuesto devengado fue de \$ 62,258 miles de pesos, cifra mayor con relación al presupuesto aprobado de \$ 35,000 miles de pesos.



### 3 INFORMACIÓN PROGRAMÁTICA

#### 3.1 GASTO POR CATEGORÍA PROGRAMÁTICA

TRIBUNAL DE JUSTICIA ADMINISTRATIVA DEL ESTADO DE QUINTANA ROO						
Gasto por Categoría Programática						
Del 1 de enero al 31 de diciembre de 2019						
(Miles de Pesos)						
Concepto	Egresos					Subejercicio
	Aprobado	Ampliaciones/ (Reducciones)	Modificado	Devengado	Pagado	
<b>Programas</b>						
<b>Subsidios: Sector Social y Privado o Entidades Federativas y Municipios</b>	<b>0</b>	<b>0</b>	<b>0</b>	<b>0</b>	<b>0</b>	<b>0</b>
Sujetos a Reglas de Operación	0	0	0	0	0	0
Otros Subsidios	0	0	0	0	0	0
<b>Desempeño de las Funciones</b>	<b>35,000</b>	<b>27,258</b>	<b>62,258</b>	<b>62,258</b>	<b>56,506</b>	<b>0</b>
Prestación de Servicios Públicos	35,000	27,258	62,258	62,258	56,506	0
Provisión de Bienes Públicos	0	0	0	0	0	0
Planeación, seguimiento y evaluación de políticas públicas	0	0	0	0	0	0
Promoción y fomento	0	0	0	0	0	0
Regulación y supervisión	0	0	0	0	0	0
Funciones de las Fuerzas Armadas (Únicamente Gobierno Federal)	0	0	0	0	0	0
Específicos	0	0	0	0	0	0
Proyectos de Inversión	0	0	0	0	0	0
<b>Administrativos y de Apoyo</b>	<b>0</b>	<b>0</b>	<b>0</b>	<b>0</b>	<b>0</b>	<b>0</b>
Apoyo al proceso presupuestario y para mejorar la eficiencia institucional	0	0	0	0	0	0
Apoyo a la función pública y al mejoramiento de la gestión	0	0	0	0	0	0
Operaciones ajenas	0	0	0	0	0	0
<b>Compromisos</b>	<b>0</b>	<b>0</b>	<b>0</b>	<b>0</b>	<b>0</b>	<b>0</b>
Obligaciones de cumplimiento de resolución jurisdiccional	0	0	0	0	0	0
Desastres Naturales	0	0	0	0	0	0
<b>Obligaciones</b>	<b>0</b>	<b>0</b>	<b>0</b>	<b>0</b>	<b>0</b>	<b>0</b>
Pensiones y jubilaciones	0	0	0	0	0	0
Aportaciones a la seguridad social	0	0	0	0	0	0
Aportaciones a fondos de estabilización	0	0	0	0	0	0
Aportaciones a fondos de inversión y reestructura de pensiones	0	0	0	0	0	0
<b>Programas de Gasto Federalizado (Gobierno Federal)</b>	<b>0</b>	<b>0</b>	<b>0</b>	<b>0</b>	<b>0</b>	<b>0</b>
Gasto Federalizado	0	0	0	0	0	0
<b>Participaciones a entidades federativas y municipios</b>	<b>0</b>	<b>0</b>	<b>0</b>	<b>0</b>	<b>0</b>	<b>0</b>
<b>Costo financiero, deuda o apoyos a deudores y ahorradores de la banca</b>	<b>0</b>	<b>0</b>	<b>0</b>	<b>0</b>	<b>0</b>	<b>0</b>
<b>Adeudos de ejercicios fiscales anteriores</b>	<b>0</b>	<b>0</b>	<b>0</b>	<b>0</b>	<b>0</b>	<b>0</b>
<b>Total del Gasto</b>	<b>35,000</b>	<b>27,258</b>	<b>62,258</b>	<b>62,258</b>	<b>56,506</b>	<b>0</b>

### 3.1.1 Programas Presupuestarios

#### *Avance financiero de los programas presupuestarios ejecutados en el año 2019*

TRIBUNAL DE JUSTICIA ADMINISTRATIVA DEL ESTADO DE QUINTANA ROO PROGRAMAS PRESUPUESTARIOS POR SECTOR (Miles de Pesos)								
SECTOR	PP	DENOMINACIÓN	PRESUPUESTO				Porcentaje de Ejercicio	
			APROBADO	MODIFICADO	DEVENGADO	PAGADO	Ejer /	Ejer /
							Aprob.	Modif.
1		Gobierno					100	100
	E	Prestación de Servicios Públicos	35,000	62,258	62,258	56,506	100	100
	E149	Impartición de justicia administrativa	35,000	62,258	62,258	56,506	100	100

### 3.1.2 Análisis del Ejercicio del Presupuesto de Egresos por Clasificación Funcional Programática

Durante 2019 el presupuesto del Tribunal de Justicia Administrativa del Estado de Quintana Roo se ejerció a través del siguiente Programa Presupuestario:

- **E149 - Impartición de justicia administrativa y M001 - Gestión y Apoyo Institucional**, que registró el **100%** de recursos ejercidos con relación al presupuesto total pagado.

Lo anterior refleja el carácter prioritario en la asignación y ejercicio de los recursos para atender los objetivos y metas planteados en el Plan Estatal de Desarrollo 2016-2022 y el Programa.

La realización de dichas funciones se llevó a cabo mediante programas presupuestarios, mismos que se operó mediante procesos con los que se generaron los indicadores, mismos que tiene como responsable de su ejecución al Despacho Presidencia de este Tribunal de Justicia Administrativa del Estado de Quintana Roo.

- El Tribunal de Justicia Administrativa del Estado de Quintana Roo atendió los Programas Presupuestarios: E149 - Impartición de justicia administrativa y M001 - Gestión y Apoyo Institucional.

El ejercicio funcional programático de los recursos presupuestales del Tribunal de Justicia Administrativa del Estado de Quintana Roo, se realizó bajo la orientación estratégica del Plan Estatal de Desarrollo 2016-2022, con los principales resultados que se describen a continuación:

## 3.2 INDICADORES PARA RESULTADOS

### 3.2.1 Principales Indicadores de Programas Presupuestarios según la Clasificación Funcional

ENTES PÚBLICOS Y DEPENDENCIAS DEL GOBIERNO DEL ESTADO DE QUINTANA ROO (TRIBUNAL DE JUSTICIA ADMINISTRATIVA DEL ESTADO DE QUINTANA ROO) INDICADORES DE RESULTADOS POR PROGRAMA PRESUPUESTARIO Y ALINEACIÓN FUNCIONAL AÑO 2019								
Folio de Pp	PROGRAMA PRESUPUESTARIO / ALINEACIÓN FUNCIONAL (FINALIDAD, FUNCIÓN, ACTIVIDAD INSTITUCIONAL) / INDICADOR Nombre / Nivel de Objetivo / Descripción / Método de Cálculo / Tipo de Método / Periodicidad / Meta Anual Programada / Avance Registrado	Meta	Avance					
			Trimestre 1	Trimestre 2	Trimestre 3	Trimestre 4	Anual	
E14	Impartición de justicia administrativa							
9	Justicia							
	<b>Número de solicitudes de información atendidos.</b> Nivel Objetivo de PROPOSITO Corresponde al porcentaje de ciudadanos que reciben justicia respecto al número de demandas interpuestas por los ciudadanos en el año 2019 Número de solicitudes de información atendidas. OTRO ANUAL	Meta Anual Programada 100.0 Avance Registrado	0.0	0.0	0.0	90.0	90.0	
	Impartición de Justicia <b>Procesos jurisdiccionales atendidos.</b> Nivel Objetivo de COMPONENTE Corresponde al porcentaje de procesos jurisdiccionales resueltos respecto de los radicados. (NUMERO DE ASUNTOS RESUELTOS/ ASUNTOS RADICADOS) *100 PORCENTAJE TRIMESTRAL	Meta Anual Programada 13.3 Avance Registrado	32.0	140.2	57.5	952.8	377.2	
	Impartición de Justicia <b>Radicaciones realizadas de los medios de impugnación.</b> Nivel Objetivo de ACTIVIDAD Corresponde al porcentaje de asuntos radicados respecto de los recibidos. (Asuntos Radicados/ asuntos recibidos) *100 PORCENTAJE TRIMESTRAL	Meta Anual Programada 90.0 Avance Registrado	100.0	100.0	100.0	100.0	100.0	
	Impartición de Justicia <b>Resoluciones de las distintas etapas procesales emitidas.</b> Nivel Objetivo de ACTIVIDAD Porcentaje de resoluciones respecto de los asuntos radicados. (resoluciones emitidas/asuntos radicados) *100 PORCENTAJE TRIMESTRAL	Meta Anual Programada 333.3 Avance Registrado	744.7	1,443.8	896.2	952.8	955.3	
	Impartición de Justicia <b>Notificaciones realizadas de los distintos procesos jurisdiccionales.</b> Nivel Objetivo de ACTIVIDAD Corresponde al número de notificaciones realizados de procesos jurisdiccionales. (notificaciones/asuntos radicados) *100 PORCENTAJE TRIMESTRAL	Meta Anual Programada 83.3 Avance Registrado	1,832.5	3,118.8	943.4	1,917.7	1,807.1	
	Impartición de Justicia <b>Servicios de asesoría y tramitación de medios de impugnación para particulares realizados de forma gratuita.</b> Nivel Objetivo de COMPONENTE corresponde al porcentaje de cumplimiento de asesorías y representación respecto de las solicitudes realizadas por parte de Asistencia Jurídica. ((asesorías + representación) / solicitudes realizadas) *100 PORCENTAJE SEMESTRAL	Meta Anual Programada 100.0 Avance Registrado	0.0	100.0	0.0	100.0	100.0	
	Impartición de Justicia <b>Asesorías proporcionadas</b> Nivel Objetivo de ACTIVIDAD Corresponde al número de Asesorías realizadas respecto de las solicitudes recibidas. (Asesorías realizadas/ solicitudes recibidas) *100 PORCENTAJE SEMESTRAL	Meta Anual Programada 94.9 Avance Registrado	0.0	83.7	0.0	75.4	77.5	
	Impartición de Justicia <b>Realizar los tramite de los medios de impugnación.</b> Nivel Objetivo de ACTIVIDAD corresponde a la representación de los particulares para impugnar un acto administrativo. (Representaciones realizadas/ Solicitudes recibidas) *100 PORCENTAJE TRIMESTRAL	Meta Anual Programada 5.1 Avance Registrado	0.0	16.3	0.0	24.6	22.5	



Impartición de Justicia <b>Acciones capacitaciones en materia de prevención de la corrupción realizadas.</b> Nivel Objetivo de COMPONENTE Corresponde al porcentaje de instituciones del Gobierno del Estado de Quintana Roo capacitadas. (instituciones capacitadas/ capacitaciones programadas) *100 PORCENTAJE ANUAL								
	<b>Meta Anual Programada</b>	100.0	0.0	0.0	0.0	30.0	30.0	
	<b>Avance Registrado</b>							
Impartición de Justicia <b>Reuniones de trabajo realizadas en materia de prevención de la corrupción realizadas.</b> Nivel Objetivo de ACTIVIDAD Corresponde al porcentaje de reuniones de trabajo realizadas con las áreas jurídicas del Gobierno del Estado de Quintana Roo realizadas. (Reuniones realizadas/ reuniones programadas) *100 PORCENTAJE SEMESTRAL								
	<b>Meta Anual Programada</b>	100.0	0.0	0.0	0.0	55.6	55.6	
	<b>Avance Registrado</b>							
<b>M0</b>								
<b>01</b>	Gestión y Apoyo Institucional							
Impartición de Justicia <b>Porcentaje de cumplimiento programático de metas sustantivas de la institución</b> Nivel Objetivo de COMPONENTE Corresponde a la proporción de indicadores contemplados a nivel de Componentes y Actividades en los Programas Presupuestarios sustantivos del Tribunal de Justicia Administrativa del Estado de Quintana Roo, que alcanzan metas satisfactorias (rango verde) de acuerdo con su semaforización. [Total de indicadores de Componentes y Actividades en los Programas Presupuestarios de los sustantivos de Tribunal de Justicia Administrativa del Estado de Quintana Roo que alcanzan metas satisfactorias (rango verde) de acuerdo con su semaforización / Total de indicadores de Componentes y Actividades en los Programas Presupuestarios sustantivos del Tribunal de Justicia Administrativa del Estado de Quintana Roo] X 100. PORCENTAJE SEMESTRAL								
	<b>Meta Anual Programada</b>	100.0	100.0	100.0	100.0	100.0	100.0	
	<b>Avance Registrado</b>							
Impartición de Justicia <b>MIRSTAFFCOMIACT1</b> Nivel Objetivo de ACTIVIDAD Corresponde a la proporción del Presupuesto Ejercido del Tribunal de Justicia Administrativa del Estado de Quintana Roo que se destina a áreas de apoyo (o staff). Corresponde a la proporción del Presupuesto Ejercido del Tribunal de Justicia Administrativa del Estado de Quintana Roo que se destina a áreas de apoyo (o staff) PORCENTAJE TRIMESTRAL								
	<b>Meta Anual Programada</b>	100.0	97.6	100.0	100.0	100.0	99.4	
	<b>Avance Registrado</b>							

### 3.2.2 Principales Indicadores de Programas Presupuestarios según los Objetivos del Plan Estatal de Desarrollo 2016-2022 y sus Programas Derivados

ENTES PÚBLICOS Y DEPENDENCIAS DEL GOBIERNO DEL ESTADO DE QUINTANA ROO (TRIBUNAL DE JUSTICIA ADMINISTRATIVA DEL ESTADO DE QUINTANA ROO) INDICADORES DE RESULTADOS POR PROGRAMA PRESUPUESTARIO Y OBJETIVOS DEL PED 2016-2022 Y SUS PROGRAMAS DERIVADOS AÑO 2019								
Folio de Pp	PROGRAMA PRESUPUESTARIO / OBJETIVO DEL PED 2016-2022 Y PROGRAMA DERIVADO / INDICADOR Nombre / Nivel de Objetivo / Descripción / Método de Cálculo / Tipo de Método / Periodicidad / Meta Anual Programada / Avance Registrado	Meta	Avance					
			Trimestre 1	Trimestre 2	Trimestre 3	Trimestre 4	Anual	
E14								
9	Impartición de justicia administrativa Justicia  <b>Número de solicitudes de información atendidos.</b> Nivel Objetivo de PROPOSITO Corresponde al porcentaje de ciudadanos que reciben justicia respecto al número de demandas interpuestas por los ciudadanos en el año 2019 Número de solicitudes de información atendidas. OTRO ANUAL	100.0 Avance Registrado	0.0	0.0	0.0	90.0	90.0	
	Impartición de Justicia <b>Procesos jurisdiccionales atendidos.</b> Nivel Objetivo de COMPONENTE Corresponde al porcentaje de procesos jurisdiccionales resueltos respecto de los radicados. (NUMERO DE ASUNTOS RESUELTOS/ ASUNTOS RADICADOS) *100 PORCENTAJE TRIMESTRAL	13.3 Avance Registrado	32.0	140.2	57.5	952.8	377.2	
	Impartición de Justicia <b>Radicaciones realizadas de los medios de impugnación.</b> Nivel Objetivo de ACTIVIDAD Corresponde al porcentaje de asuntos radicados respecto de los recibidos. (Asuntos Radicados/ asuntos recibidos) *100 PORCENTAJE TRIMESTRAL	90.0 Avance Registrado	100.0	100.0	100.0	100.0	100.0	
	Impartición de Justicia <b>Resoluciones de las distintas etapas procesales emitidas.</b> Nivel Objetivo de ACTIVIDAD Porcentaje de resoluciones respecto de los asuntos radicados. (resoluciones emitidas/asuntos radicados) *100 PORCENTAJE TRIMESTRAL	333.3 Avance Registrado	744.7	1,443.8	896.2	952.8	955.3	
	Impartición de Justicia <b>Notificaciones realizadas de los distintos procesos jurisdiccionales.</b> Nivel Objetivo de ACTIVIDAD Corresponde al número de notificaciones realizados de procesos jurisdiccionales. (notificaciones/asuntos radicados) *100 PORCENTAJE TRIMESTRAL	83.3 Avance Registrado	1,832.5	3,118.8	943.4	1,917.7	1,807.1	
	Impartición de Justicia <b>Servicios de asesoría y tramitación de medios de impugnación para particulares realizados de forma gratuita.</b> Nivel Objetivo de COMPONENTE corresponde al porcentaje de cumplimiento de asesorías y representación respecto de las solicitudes realizadas por parte de Asistencia Jurídica. ((asesorías + representación) / solicitudes realizadas) *100 PORCENTAJE SEMESTRAL	100.0 Avance Registrado	0.0	100.0	0.0	100.0	100.0	
	Impartición de Justicia <b>Asesorías proporcionadas</b> Nivel Objetivo de ACTIVIDAD Corresponde al número de Asesorías realizadas respecto de las solicitudes recibidas. (Asesorías realizadas/ solicitudes recibidas) *100 PORCENTAJE SEMESTRAL	94.9 Avance Registrado	0.0	83.7	0.0	75.4	77.5	
	Impartición de Justicia <b>Realizar los tramite de los medios de impugnación.</b> Nivel Objetivo de ACTIVIDAD corresponde a la representación de los particulares para impugnar un acto administrativo. (Representaciones realizadas/ Solicitudes recibidas) *100 PORCENTAJE TRIMESTRAL	5.1 Avance Registrado	0.0	16.3	0.0	24.6	22.5	
	Impartición de Justicia <b>Acciones capacitaciones en materia de prevención de la corrupción realizadas.</b> Nivel Objetivo de COMPONENTE Corresponde al porcentaje de instituciones del Gobierno del Estado de Quintana Roo capacitadas.							

(instituciones capacitadas/ capacitaciones programadas) *100 PORCENTAJE ANUAL								
	<b>Meta Anual Programada</b>	100.0	0.0	0.0	0.0	30.0	30.0	
	<b>Avance Registrado</b>							
Impartición de Justicia <b>Reuniones de trabajo realizadas en materia de prevención de la corrupción realizadas.</b> Nivel Objetivo de ACTIVIDAD Corresponde al porcentaje de reuniones de trabajo realizadas con las áreas jurídicas del Gobierno del Estado de Quintana Roo realizadas. (Reuniones realizadas/ reuniones programadas) *100								
	<b>Meta Anual Programada</b>	100.0	0.0	0.0	0.0	55.6	55.6	
	<b>Avance Registrado</b>							
<b>M0</b>								
<b>01</b>	Gestión y Apoyo Institucional							
Impartición de Justicia <b>Porcentaje de cumplimiento programático de metas sustantivas de la institución</b> Nivel Objetivo de COMPONENTE Corresponde a la proporción de indicadores contemplados a nivel de Componentes y Actividades en los Programas Presupuestarios sustantivos del Tribunal de Justicia Administrativa del Estado de Quintana Roo, que alcanzan metas satisfactorias (rango verde) de acuerdo con su semaforización. [Total de indicadores de Componentes y Actividades en los Programas Presupuestarios de los sustantivos de Tribunal de Justicia Administrativa del Estado de Quintana Roo que alcanzan metas satisfactorias (rango verde) de acuerdo con su semaforización / Total de indicadores de Componentes y Actividades en los Programas Presupuestarios sustantivos del Tribunal de Justicia Administrativa del Estado de Quintana Roo] X 100.								
	<b>Meta Anual Programada</b>	100.0	100.0	100.0	100.0	100.0	100.0	
	<b>Avance Registrado</b>							
Impartición de Justicia <b>MIRSTAFFCOMIACTI</b> Nivel Objetivo de ACTIVIDAD Corresponde a la proporción del Presupuesto Ejercido del Tribunal de Justicia Administrativa del Estado de Quintana Roo que se destina a áreas de apoyo (o staff). Corresponde a la proporción del Presupuesto Ejercido del Tribunal de Justicia Administrativa del Estado de Quintana Roo que se destina a áreas de apoyo (o staff)								
	<b>Meta Anual Programada</b>	100.0	97.6	100.0	100.0	100.0	99.4	
	<b>Avance Registrado</b>							

### 3.2.3 Principales Acciones y Resultados de la gestión de Programas Presupuestarios

De acuerdo con las atribuciones conferidas al Tribunal de Justicia Administrativa del Estado de Quintana Roo, y el ejercicio de las actividades institucionales a cargo de sus unidades responsables, durante el ejercicio fiscal 2019, se ejecutó el programa presupuestario, de los cuales sus principales resultados se describen en esta sección.

#### 3.2.3.1 De los programas y actividades institucionales.

##### E149 – Impartición de Justicia Administrativa

El propósito central del programa es Contribuir a establecer una administración pública ordenada, controlada y transparente en la obtención de resultados y materialización de sus metas, que garantice la efectiva rendición de cuentas y el combate frontal a la corrupción mediante el estricto apego a la legalidad.

Entre los indicadores más significativos para este ejercicio 2019 nos encontramos con:

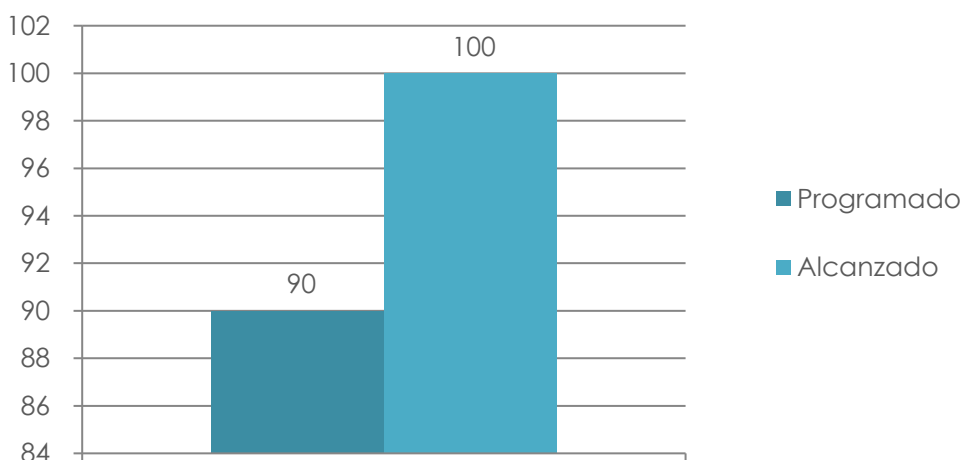
Radicaciones realizadas de los medios de impugnación.

Este Indicador corresponde al porcentaje de asuntos radicados respecto de los recibidos.

Denominación	Unidad de Medida	Metas		Porcentaje de Cumplimiento Alcanzado /Programado
		2019		
		Programado	Alcanzado	
Porcentaje de asuntos radicados respecto de los recibidos	Porcentaje	90	100	1.1*
Observaciones: <b>*Se superó la meta programada.</b>				

Fuente: Dirección de Administración del Tribunal de Justicia Administrativa del estado de Quintana Roo.

**Porcentaje de asuntos radicados respecto de los recibidos**



Fuente: Dirección de Administración del Tribunal de Justicia Administrativa del estado de Quintana Roo.

Gráfico 1

Como se muestra en el Gráfico 1 podemos apreciar que en el año 2019 se alcanzó un porcentaje de 100% de asuntos radicados respecto de los recibidos, con relación a lo programado del 90%, superando un 10% la meta programada.

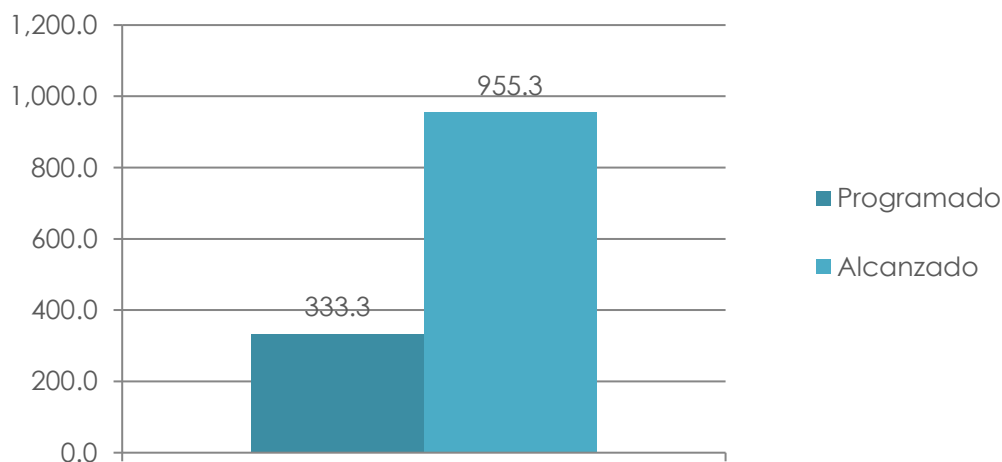
Resoluciones de las distintas etapas procesales emitidas.

Este Indicador corresponde al porcentaje de resoluciones respecto de los asuntos radicados.

Denominación	Unidad de Medida	Metas		Porcentaje de Cumplimiento Alcanzado /Programado
		2019		
		Programado	Alcanzado	
Porcentaje de resoluciones respecto de los asuntos radicados	Porcentaje	333.3	955.3	2.9*
Observaciones: <b>*Se superó la meta programada.</b>				

Fuente: Dirección de Administración del Tribunal de Justicia Administrativa del estado de Quintana Roo.

### Porcentaje de resoluciones respecto de los asuntos radicados



Fuente: Dirección de Administración del Tribunal de Justicia Administrativa del estado de Quintana Roo.

Gráfico 2

Como se muestra en el Gráfico 2 podemos apreciar que en el año 2019 se alcanzó un porcentaje de 955.3% de resoluciones emitidas respecto de los asuntos radicados, con relación a lo programado del 333.3%, superando un 622% la meta programada.

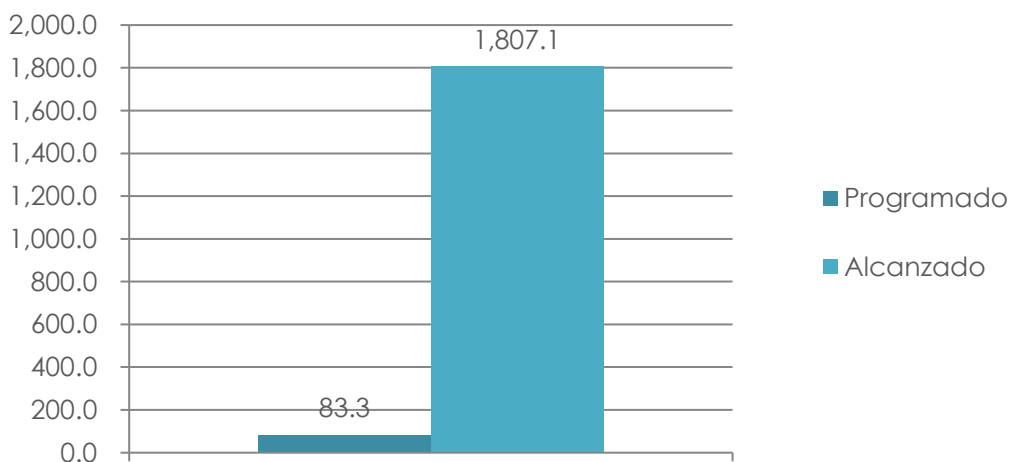


Notificaciones realizadas de los distintos procesos jurisdiccionales.  
Este Indicador corresponde al porcentaje de asuntos radicados respecto de los recibidos.

Denominación	Unidad de Medida	Metas		Porcentaje de Cumplimiento Alcanzado /Programado
		2019		
		Programado	Alcanzado	
Numero de notificaciones realizados de procesos jurisdiccionales	Porcentaje	83.3	1807.1	21.7*
Observaciones: <b>*Se superó la meta programada.</b>				

Fuente: Dirección de Administración del Tribunal de Justicia Administrativa del estado de Quintana Roo.

### Porcentaje de notificaciones realizados de procesos jurisdiccionales



Fuente: Dirección de Administración del Tribunal de Justicia Administrativa del estado de Quintana Roo.

Gráfico 3

Como se muestra en el Gráfico 3 podemos apreciar que en el año 2019 se alcanzó un porcentaje de 1807.1% de notificaciones realizadas de procesos jurisdiccionales, con relación a lo programado del 83.3%, superando un 1,723.8% la meta programada, e inclusive logrando 20 veces la meta propuesta para el Ejercicio Fiscal 2019.

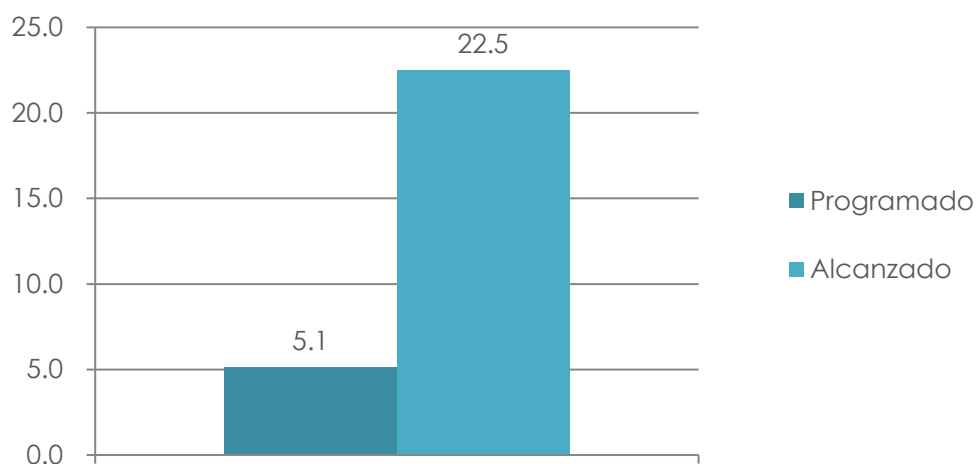
Realizar los tramite de los medios de impugnación.

Este Indicador corresponde a la representación de los particulares para impugnar un acto administrativo.

Denominación	Unidad de Medida	Metas		Porcentaje de Cumplimiento Alcanzado /Programado
		2019		
		Programado	Alcanzado	
Corresponde a la representación de los particulares para impugnar un acto administrativo	Porcentaje	5.1	22.5	4.4*
Observaciones: *Meta superada.				

Fuente: Dirección de Administración del Tribunal de Justicia Administrativa del estado de Quintana Roo.

**Porcentaje de representación los particulares para impugnar un acto adminsitrativo**



Fuente: Dirección de Administración del Tribunal de Justicia Administrativa del estado de Quintana Roo.

Gráfico 4

Como se muestra en el Gráfico 4 podemos apreciar que en el año 2019 se alcanzó un porcentaje de 22.5% representación de particulares, con relación a lo programado del 5.1%, superando un 17.4% la meta programada.

*M005 – Gestión y Apoyo Institucional*

El propósito central del programa es Contribuir a impulsar la modernización de la administración pública estatal, de tal manera que las estructuras y los procedimientos gubernamentales sigan el modelo de una Gestión para Resultados que permita la creación de valor público, mediante acciones de facilitación para el cumplimiento de metas sustantivas, los resultados alcanzados durante el 2019 son:

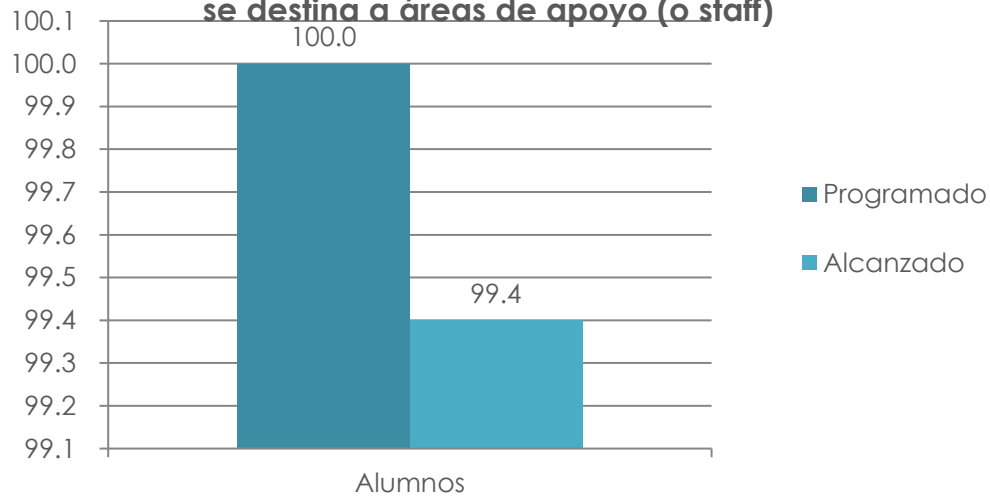
Asistencia a las áreas sustantivas en funciones administrativas, jurídicas, de planeación, relaciones públicas u otras funciones de staff.

Este Indicador corresponde a la proporción del Presupuesto Ejercido del Tribunal de Justicia Administrativa del Estado de Quintana Roo que se destina a áreas de apoyo (o staff).

Denominación	Unidad de Medida	Metas		Porcentaje de Cumplimiento Alcanzado /Programado
		2019		
Corresponde a la proporción del Presupuesto Ejercido del Tribunal de Justicia Administrativa del Estado de Quintana Roo que se destina a áreas de apoyo (o staff)		Programado	Alcanzado	
		Porcentaje	100	99.4
Observaciones: <b>*No alcanzo la meta por .6%</b>				

Fuente: Dirección de Administración del Tribunal de Justicia Administrativa del estado de Quintana Roo.

**proporción del Presupuesto Ejercido del Tribunal de Justicia Administrativa del Estado de Quintana Roo que se destina a áreas de apoyo (o staff)**



Fuente: Dirección de Administración del Tribunal de Justicia Administrativa del estado de Quintana Roo.

Gráfico 5

Como se muestra en el Gráfico 5 podemos apreciar que en el año 2019 se alcanzó un porcentaje de 99.4% de presupuesto ejercido del Tribunal de Justicia Administrativa del Estado de Quintana Roo que se destina a áreas de apoyo (o staff), con relación a lo programado del 100%, teniendo un .6% de diferencia para alcanzar la meta programada.

**3.2.3.2 De los programas y Proyectos Destinados a la Atención de la Igualdad de Hombres y Mujeres**

**3.2.3.2.1 De los programas orientados a la atención de la Perspectiva de Género.**

Datos Generales del Programa Presupuestario			
Institución responsable:		Unidades responsables:	
<b>NO APLICA</b>			
Programa Presupuestario (Pp):	Función:	Subfunción:	

Actividad Institucional:					
Monto aprobado:					
<b>NO APLICA</b>					
Población objetivo:		Número de mujeres:		Número de hombres:	
Población atendida:		Número de mujeres:		Número de hombres:	
Descripción de la problemática de género o brecha de desigualdad que se atiende en la ejecución del programa:					

Alineación	
Plan Estatal de Desarrollo 2016-2022	
Eje:	
Programa:	
Línea(s) de acción:	
Programa derivado del PED 2016-2022	
Nombre:	<b>NO APLICA</b>
Objetivo:	<b>NO APLICA</b>
Estrategia:	
Línea(s) de acción:	
Objetivo estratégico de la dependencia, entidad u organismo:	



Resultados						
Indicadores						
Denominación	Unidad responsable	Unidad de medida	Frecuencia	Meta anual esperada	Meta anual alcanzada	Avance anual (%)
Descripción cualitativa de acciones realizadas:						
Justificación de la diferencia entre metas esperadas y alcanzadas:						
<b>NO APLICA</b>						
Acciones de mejora para el siguiente ejercicio fiscal:						

Avance en el Ejercicio del presupuesto aprobado para el Programa (miles de pesos)				
Unidad Responsable	Presupuesto anual para el Programa registrado para la Atención de la Perspectiva de Género			
	Aprobado	Modificado	Pagado	Avance (%)
TOTAL	<b>NO APLICA</b>			

**3.2.3.2.2 De los programas orientados a la atención de los Derechos de las Niñas, Niños y Adolescentes.**

Datos Generales del Programa Presupuestario			
Institución responsable:	Unidades responsables:		
Programa Presupuestario (Pp):	Finalidad:	Función:	Subfunción:
Actividad Institucional:	<b>NO APLICA</b>		

Monto aprobado:		
Población objetivo:	Número de mujeres:	Número de hombres:
Población atendida:	Número de mujeres:	Número de hombres:
<b>NO APLICA</b>		
Descripción de la problemática de género o brecha de desigualdad que se atiende en la ejecución del programa:		

Alineación	
Plan Estatal de Desarrollo 2016-2022	
Eje:	
Programa:	<b>NO APLICA</b>
Línea(s) de acción:	
Programa derivado del PED 2016-2022	
Nombre:	
Objetivo:	
Estrategia:	
Línea(s) de acción:	
Objetivo estratégico de la dependencia, entidad u organismo:	

Resultados						
Indicadores						
Denominación	Unidad responsable	Unidad de medida	Frecuencia	Meta anual esperada	Meta anual alcanzada	Avance anual (%)
Descripción cualitativa de acciones realizadas:						
Justificación de la diferencia entre metas esperadas y alcanzadas:						
<b>NO APLICA</b>						
Acciones de mejora para el siguiente ejercicio fiscal:						

Avance en el Ejercicio del presupuesto aprobado para el Programa (miles de pesos)				
Unidad Responsable	Presupuesto anual para el Programa registrado para la Atención de la Perspectiva de Género			Avance (%)
	Aprobado	Modificado	Pagado	
<b>NO APLICA</b>				
TOTAL				

## ANEXOS

# FORMATOS REFERIDOS EN LA LEY DE DISCIPLINA FINANCIERA DE LAS ENTIDADES FEDERATIVAS Y MUNICIPIOS

## FORMATO 1 ESTADO DE SITUACIÓN FINANCIERA DETALLADO – LDF

TRIBUNAL DE JUSTICIA ADMINISTRATIVA DEL ESTADO DE QUINTANA ROO					
ESTADO DE SITUACIÓN FINANCIERA DETALLADO - LDF					
Al de 31 de Diciembre de 2019 y 2018					
(Miles de Pesos)					
Concepto	2019	2018	Concepto	2019	2018
<b>ACTIVO</b>			<b>PASIVO</b>		
<b>Activo Circulante</b>			<b>Pasivo Circulante</b>		
Efectivo y Equivalentes	292	2,526	Cuentas por Pagar a Corto Plazo	6,794	6,794
Efectivo	0	0	Servicios Personales por Pagar a Corto Plazo	2,363	2,363
Bancos/Tesorería	0	0	Proveedores por Pagar a Corto Plazo	2,291	2,291
Bancos/Dependencias y Otros	292	2,526	Contratistas por Obras Públicas por Pagar a Corto Plazo	0	0
Inversiones Temporales (Hasta 3 meses)	0	0	Participaciones y Aportaciones por Pagar a Corto Plazo	0	0
Fondos con Afectación Específica	0	0	Transferencias Otorgadas por Pagar a Corto Plazo	0	0
Depósitos de Fondos de Terceros en Garantía y/o Administración	0	0	Intereses, Comisiones y Otros Gastos de la Deuda Pública por Pagar a Corto Plazo	0	0
Otros Efectivos y Equivalentes	0	0	Retenciones y Contribuciones por Pagar a Corto Plazo	2,140	2,140
Derechos a Recibir Efectivo o Equivalentes	7,451	4,286	Devoluciones de la Ley de Ingresos por Pagar a Corto Plazo	0	0
Inversiones Financieras de Corto Plazo	0	0	Otras Cuentas por Pagar a Corto Plazo	0	0
Cuentas por Cobrar a Corto Plazo	7,219	4,038	Documentos por Pagar a Corto Plazo	0	0
Deudores Diversos por Cobrar a Corto Plazo	25	110	Documentos Comerciales por Pagar a Corto Plazo	0	0
Ingresos por Recuperar a Corto Plazo	0	0	Documentos con Contratistas por Obras Públicas por Pagar a Corto Plazo	0	0
Deudores por Anticipos de la Tesorería a Corto Plazo	0	0	Otros Documentos por Pagar a Corto Plazo	0	0
Préstamos Otorgados a Corto Plazo	0	0	Porción a Corto Plazo de la Deuda Pública a Largo Plazo	0	0
Otros Derechos a Recibir Efectivo o Equivalentes a Corto Plazo	207	138	Porción a Corto Plazo de la Deuda Pública	0	0
Derechos a Recibir Bienes o Servicios	0	0	Porción a Corto Plazo de Arrendamiento Financiero	0	0
Anticipo a Proveedores por Adquisición de Bienes y Prestación de Servicios a Corto Plazo	0	0	Títulos y Valores a Corto Plazo	0	0
Anticipo a Proveedores por Adquisición de Bienes Inmuebles y Muebles a Corto Plazo	0	0	Pasivos Diferidos a Corto Plazo	0	0
Anticipo a Proveedores por Adquisición de Bienes Intangibles a Corto Plazo	0	0	Ingresos Cobrados por Adelantado a Corto Plazo	0	0
Anticipo a Contratistas por Obras Públicas a Corto Plazo	0	0	Intereses Cobrados por Adelantado a Corto Plazo	0	0
Otros Derechos a Recibir Bienes o Servicios a Corto Plazo	0	0	Otros Pasivos Diferidos a Corto Plazo	0	0
Inventarios	0	0	Fondos y Bienes de Terceros en Garantía y/o Administración a Corto Plazo	0	0
Inventario de Mercancías para Venta	0	0	Fondos en Garantía a Corto Plazo	0	0
Inventario de Mercancías Terminadas	0	0	Fondos en Administración a Corto Plazo	0	0
Inventario de Mercancías en Proceso de Elaboración	0	0	Fondos Contingentes a Corto Plazo	0	0
Inventario de Materias Primas, Materiales y Suministros para Producción	0	0	Fondos de Fideicomisos, Mandatos y Contratos Análogos a Corto Plazo	0	0
Bienes en Tránsito	0	0	Otros Fondos de Terceros en Garantía y/o Administración a Corto Plazo	0	0
Almacenes	0	0	Valores y Bienes en Garantía a Corto Plazo	0	0
Estimación por Pérdida o Deterioro de Activos Circulantes	0	0	Provisiones a Corto Plazo	0	0
Estimaciones para Cuentas Incobrables por Derechos a Recibir Efectivo o Equivalentes	0	0	Provisión para Demandas y Juicios a Corto Plazo	0	0
Estimación por Deterioro de Inventarios	0	0	Provisión para Contingencias a Corto Plazo	0	0
Otros Activos Circulantes	0	0	Otras Provisiones a Corto Plazo	0	0
Valores en Garantía	0	0	Otros Pasivos a Corto Plazo	0	0
Bienes en Garantía (excluye depósitos de fondos)	0	0	Ingresos por Clasificar	0	0
Bienes Derivados de Embargos, Decomisos, Aseguramientos y Dación en Pago	0	0	Recaudación por Participar	0	0
Adquisición con Fondos de Terceros	0	0	Otros Pasivos Circulantes	0	0
<b>Total de Activos Circulantes</b>	<b>7,743</b>	<b>6,812</b>	<b>Total de Pasivos Circulantes</b>	<b>14,884</b>	<b>6,776</b>
<b>Activo No Circulante</b>			<b>Pasivo No Circulante</b>		
Inversiones Financieras a Largo Plazo	0	0	Cuentas por Pagar a Largo Plazo	7,665	0
Derechos a Recibir Efectivo o Equivalentes a Largo Plazo	0	0	Documentos por Pagar a Largo Plazo	0	0
Bienes Inmuebles, Infraestructura y Construcciones en Proceso	0	0	Deuda Pública a Largo Plazo	0	0
Bienes Muebles	5,098	4,756	Pasivos Diferidos a Largo Plazo	0	0
Activos Intangibles	60	224	Fondos y Bienes de Terceros en Garantía y/o en Administración a Largo Plazo	0	0
Depreciación, Deterioro y Amortización Acumulada de Bienes	-1,343	-428	Provisiones a Largo Plazo	0	0
Activos Diferidos	0	0	Otros pasivos a corto plazo	7,219	0
Estimación por Pérdida o Deterioro de Activos no Circulantes	0	0	<b>Total de Pasivos No Circulantes</b>	<b>0</b>	<b>0</b>



TRIBUNAL DE JUSTICIA ADMINISTRATIVA DEL ESTADO DE QUINTANA ROO					
ESTADO DE SITUACIÓN FINANCIERA DETALLADO - LDF					
Al de 31 de Diciembre de 2019 y 2018					
(Miles de Pesos)					
Concepto	2019	2018	Concepto	2019	2018
<b>ACTIVO</b>			<b>PASIVO</b>		
Otros Activos no Circulantes	0	0	<b>Total del Pasivo</b>	<b>14,884</b>	<b>6,776</b>
<b>Total de Activos No Circulantes</b>	<b>3,815</b>	<b>4,552</b>	<b>HACIENDA PÚBLICA/PATRIMONIO</b>		
			<b>Hacienda Pública/Patrimonio Contribuido</b>	<b>0</b>	<b>0</b>
			Aportaciones	0	0
			Donaciones de Capital	0	0
			Actualización de la Hacienda Pública/Patrimonio	0	0
			<b>Hacienda Pública/Patrimonio Generado</b>	<b>-3,326</b>	<b>4,588</b>
			Resultados del Ejercicio (Ahorro/ Desahorro)	-7,805	4588
			Resultados de Ejercicios Anteriores	4,588	0
			Revalúos	0	0
			Reservas	0	0
			Rectificaciones de Resultados de Ejercicios Anteriores	-109	0
			<b>Exceso o Insuficiencia en la Actualización de la Hacienda Pública/Patrimonio</b>	<b>0</b>	<b>0</b>
			Resultado por Posición Monetaria	0	0
			Resultado por Tenencia de Activos no Monetarios	0	0
			<b>Total Hacienda Pública/Patrimonio</b>	<b>-3,326</b>	<b>4,588</b>
<b>Total del Activo</b>	<b>11,558</b>	<b>11,364</b>	<b>Total del Pasivo y Hacienda Pública/Patrimonio</b>	<b>11,558</b>	<b>11,364</b>

FORMATO 2 INFORME ANALÍTICO DE LA DEUDA PÚBLICA Y OTROS PASIVOS – LDF

TRIBUNAL DE JUSTICIA ADMINISTRATIVA DEL ESTADO DE QUINTANA ROO Informe Analítico de la Deuda Pública y Otros Pasivos - LDF Del 1 de Enero al 31 de Diciembre de 2019 (Miles de Pesos)							
Denominación de la Deuda Pública y Otros Pasivos (c)	Saldo al 31 de diciembre de 2018 (d)	Disposiciones del Periodo (e)	Amortizaciones del Periodo (f)	Revaluaciones, Reclasificaciones y Otros Ajustes (g)	Saldo Final del Periodo (h) h=d+e-f+g	Pago de Intereses del Periodo (i)	Pago de Comisiones y demás costos asociados durante el Periodo (j)
<b>1. Deuda Pública (1=A+B)</b>							
<b>A. Corto Plazo (A=a1+a2+a3)</b>							
a1) Instituciones de Crédito							
a2) Títulos y Valores							
a3) Arrendamientos Financieros							
<b>B. Largo Plazo (B=b1+b2+b3)</b>							
b1) Instituciones de Crédito							
b2) Títulos y Valores							
b3) Arrendamientos Financieros							
<b>2. Otros Pasivos</b>	6,776				14,884		
<b>3. Total de la Deuda Pública y Otros Pasivos (3=1+2)</b>							
<b>4. Deuda Contingente 1 (informativo)</b>							
A. Deuda Contingente 1							
B. Deuda Contingente 2							
C. Deuda Contingente XX							
<b>5. Valor de Instrumentos Bono Cupón Cero 2(Informativo)</b>							
A. Instrumento Bono Cupón Cero 1							
B. Instrumento Bono Cupón Cero 2							
C. Instrumento Bono Cupón Cero XX							

1 Se refiere a cualquier Financiamiento sin fuente o garantía de pago definida, que sea asumida de manera solidaria o subsidiaria por las Entidades Federativas con sus Municipios, organismos descentralizados y empresas de participación estatal mayoritaria y fideicomisos, locales o municipales, y por los Municipios con sus respectivos organismos descentralizados y empresas de participación municipal mayoritaria.

1 Se refiere al valor del Bono Cupón Cero que respalda el pago de los créditos asociados al mismo (Activo).

Obligaciones a Corto Plazo (k)	Monto Contratado (l)	Plazo Pactado (m)	Tasa de Interés (n)	Comisiones y Costos Relacionados (o)	Tasa Efectiva (p)
<b>6. Obligaciones a Corto Plazo (Informativo)</b>					
A. Crédito 1					
B. Crédito 2					
C. Crédito XX					

FORMATO 3 INFORME ANALÍTICO DE OBLIGACIONES DIFERENTES DE FINANCIAMIENTOS – LDF

TRIBUNAL DE JUSTICIA ADMINISTRATIVA DEL ESTADO DE QUINTANA ROO Informe Analítico de Obligaciones Diferentes de Financiamientos LDF Del 1 de Enero al 31 de Diciembre de 2019 (Miles de Pesos)										
Denominación de las Obligaciones Diferentes de Financiamiento (c)	Fecha del Contrato (d)	Fecha de inicio de operación del proyecto (e)	Fecha de vencimiento (f)	Monto de la inversión pactado (g)	Plazo pactado (h)	Monto promedio mensual del pago de la contraprestación (i)	Monto promedio mensual del pago de la contraprestación correspondiente al pago de inversión (j)	Monto pagado de la inversión al XX de XXXX de 20XX (k)	Monto pagado de la inversión actualizado al XX de XXXX de 20XX (l)	Saldo pendiente por pagar de la inversión al XX de XXXX de 20XX (m = g l)
<b>A. Asociaciones Público Privadas (APP's) (A=a+b+c+d)</b> a) APP 1 b) APP 2 c) APP 3 d) APP XX  <b>B. Otros Instrumentos (B=a+b+c+d)</b> a) Otro Instrumento 1 b) Otro Instrumento 2 c) Otro Instrumento 3 d) Otro Instrumento XX  <b>C. Total de Obligaciones Diferentes de Financiamiento (C=A+B)</b>										

No Aplica

FORMATO 4 BALANCE PRESUPUESTARIO – LDF

TRIBUNAL DE JUSTICIA ADMINISTRATIVA DEL ESTADO DE QUINTANA ROO Balance Presupuestario - LDF Del 1 de Enero al 31 de Diciembre de 2019 (Miles de Pesos)			
Concepto (c)	Estimado/ Aprobado (d)	Devengado	Recaudado/ Pagado
<b>A. Ingresos Totales (A = A1+A2+A3)</b>	<b>35,000</b>	<b>55,039</b>	<b>55,039</b>
A1. Ingresos de Libre Disposición	35,000	55,039	55,039
A2. Transferencias Federales Etiquetadas	0	0	0
A3. Financiamiento Neto	0	0	0
<b>B. Egresos Presupuestarios1 (B = B1+B2)</b>	<b>35,000</b>	<b>62,258</b>	<b>55,039</b>
B1. Gasto No Etiquetado (sin incluir Amortización de la Deuda Pública)	35,000	62,258	55,039
B2. Gasto Etiquetado (sin incluir Amortización de la Deuda Pública)	0	0	0
<b>C. Remanentes del Ejercicio Anterior ( C = C1 + C2 )</b>	<b>0</b>	<b>0</b>	<b>0</b>
C1. Remanentes de Ingresos de Libre Disposición aplicados en el periodo	0	0	0
C2. Remanentes de Transferencias Federales Etiquetadas aplicados en el periodo	0	0	0
<b>I. Balance Presupuestario (I = A- B + C)</b>	<b>0</b>	<b>-7,219</b>	<b>0</b>
<b>II. Balance Presupuestario sin Financiamiento Neto (II = I - A3)</b>	<b>0</b>	<b>-7,219</b>	<b>0</b>
<b>III. Balance Presupuestario sin Financiamiento Neto y sin Remanentes del Ejercicio Anterior (III= II - C)</b>	<b>0</b>	<b>-7,219</b>	<b>0</b>
Concepto	Aprobado	Devengado	Pagado
<b>E. Intereses, Comisiones y Gastos de la Deuda (E = E1+E2)</b>	<b>0</b>	<b>0</b>	<b>0</b>
E1. Intereses, Comisiones y Gastos de la Deuda con Gasto No Etiquetado	0	0	0
E2. Intereses, Comisiones y Gastos de la Deuda con Gasto Etiquetado	0	0	0
<b>IV. Balance Primario (IV = III + E)</b>	<b>0</b>	<b>-7,219</b>	<b>0</b>
Concepto	Estimado/ Aprobado	Devengado	Recaudado/ Pagado
<b>F. Financiamiento (F = F1 + F2)</b>	<b>0</b>	<b>0</b>	<b>0</b>
F1. Financiamiento con Fuente de Pago de Ingresos de Libre Disposición	0	0	0
F2. Financiamiento con Fuente de Pago de Transferencias Federales Etiquetadas	0	0	0
<b>G. Amortización de la Deuda (G = G1 + G2)</b>	<b>0</b>	<b>0</b>	<b>0</b>
G1. Amortización de la Deuda Pública con Gasto No Etiquetado	0	0	0
G2. Amortización de la Deuda Pública con Gasto Etiquetado	0	0	0

TRIBUNAL DE JUSTICIA ADMINISTRATIVA DEL ESTADO DE QUINTANA ROO			
Balance Presupuestario - LDF			
Del 1 de Enero al 31 de Diciembre de 2019			
(Miles de Pesos)			
<b>A3. Financiamiento Neto (A3 = F - G )</b>	<b>0</b>	<b>0</b>	<b>0</b>
<b>Concepto</b>	<b>Estimado/ Aprobado</b>	<b>Devengado</b>	<b>Recaudado/ Pagado</b>
A1. Ingresos de Libre Disposición	35,000	55,039	55,039
A3.1 Financiamiento Neto con Fuente de Pago de Ingresos de Libre Disposición (A3.1 = F1 - G1)	0	0	0
F1. Financiamiento con Fuente de Pago de Ingresos de Libre Disposición	0	0	0
G1. Amortización de la Deuda Pública con Gasto No Etiquetado	0	0	0
B1. Gasto No Etiquetado (sin incluir Amortización de la Deuda Pública)	35,000	62,258	55,039
C1. Remanentes de Ingresos de Libre Disposición aplicados en el periodo	0	0	0
<b>V. Balance Presupuestario de Recursos Disponibles (V = A1 + A3.1 - B 1 + C1)</b>	<b>0</b>	<b>-7,219</b>	<b>0</b>
<b>VI. Balance Presupuestario de Recursos Disponibles sin Financiamiento Neto (VI = V - A3.1)</b>	<b>0</b>	<b>-7,219</b>	<b>0</b>
<b>Concepto</b>	<b>Estimado/ Aprobado</b>	<b>Devengado</b>	<b>Recaudado/ Pagado</b>
A2. Transferencias Federales Etiquetadas	0	0	0
A3.2 Financiamiento Neto con Fuente de Pago de Transferencias Federales Etiquetadas (A3.2 = F2 - G2)	0	0	0
F2. Financiamiento con Fuente de Pago de Transferencias Federales Etiquetadas	0	0	0
G2. Amortización de la Deuda Pública con Gasto Etiquetado	0	0	0
B2. Gasto Etiquetado (sin incluir Amortización de la Deuda Pública)	0	0	0
C2. Remanentes de Transferencias Federales Etiquetadas aplicados en el periodo	0	0	0
<b>VII. Balance Presupuestario de Recursos Etiquetados (VII = A2 + A3.2 - B2 + C2)</b>	<b>0</b>	<b>0</b>	<b>0</b>
<b>VIII. Balance Presupuestario de Recursos Etiquetados sin Financiamiento Neto (VIII = VII - A3.2)</b>	<b>0</b>	<b>0</b>	<b>0</b>



FORMATO 5 ESTADO ANALÍTICO DE INGRESOS DETALLADO – LDF

TRIBUNAL DE JUSTICIA ADMINISTRATIVA DEL ESTADO DE QUINTANA ROO.						
Estado Analítico de Ingresos Detallado - LDF						
Del 1 de enero al 31 de diciembre de 2019						
(Miles de Pesos)						
Concepto	Ingreso					Diferencia
	Estimado	Ampliaciones/ (Reducciones)	Modificado	Devengado	Recaudado	
<b>Ingresos de Libre Disposición</b>						
A. Impuestos	0	0	0	0	0	0
B. Cuotas y Aportaciones de Seguridad Social	0	0	0	0	0	0
C. Contribuciones de Mejoras	0	0	0	0	0	0
D. Derechos	0	0	0	0	0	0
E. Productos	0	0	0	0	0	0
F. Aprovechamientos	0	0	0	0	0	0
G. Ingresos por Ventas de Bienes y Servicios	0	0	0	0	0	0
H. Participaciones	0	0	0	0	0	0
h1) Fondo General de Participaciones	0	0	0	0	0	0
h2) Fondo de Fomento Municipal	0	0	0	0	0	0
h3) Fondo de Fiscalización y Recaudación	0	0	0	0	0	0
h4) Fondo de Compensación	0	0	0	0	0	0
h5) Fondo de Extracción de Hidrocarburos	0	0	0	0	0	0
h6) Impuesto Especial Sobre Producción y Servicios	0	0	0	0	0	0
h7) 0.136% de la Recaudación Federal Participable	0	0	0	0	0	0
h8) 3.17% Sobre Extracción de Petróleo	0	0	0	0	0	0
h9) Gasolinas y Diésel	0	0	0	0	0	0
h10) Fondo del Impuesto Sobre la Renta	0	0	0	0	0	0
h11) Fondo de Estabilización de los Ingresos de las Entidades Federativas	0	0	0	0	0	0
I. Incentivos Derivados de la Colaboración Fiscal	0	0	0	0	0	0
i1) Tenencia o Uso de Vehículos	0	0	0	0	0	0
i2) Fondo de Compensación ISAN	0	0	0	0	0	0
i3) Impuesto Sobre Automóviles Nuevos	0	0	0	0	0	0
i4) Fondo de Compensación de Repecos-Intermedios	0	0	0	0	0	0
i5) Otros Incentivos Económicos	0	0	0	0	0	0
J. Transferencias	0	0	0	0	0	0
K. Convenios	0	0	0	0	0	0
k1) Otros Convenios y Subsidios	0	0	0	0	0	0
L. Otros Ingresos de Libre Disposición	0	0	0	0	0	0
l1) Participaciones en Ingresos Locales	35,000	27,258	62,258	55,039	55,039	20,039
l2) Otros Ingresos de Libre Disposición	35,000	27,258	62,258	55,039	55,039	20,039
<b>I. Total de Ingresos de Libre Disposición</b>	<b>35,000</b>	<b>27,258</b>	<b>62,258</b>	<b>55,039</b>	<b>55,039</b>	<b>20,039</b>
<b>Ingresos Excedentes de Ingresos de Libre Disposición</b>						

TRIBUNAL DE JUSTICIA ADMINISTRATIVA DEL ESTADO DE QUINTANA ROO.

Estado Analítico de Ingresos Detallado - LDF

Del 1 de enero al 31 de diciembre de 2019

(Miles de Pesos)

Concepto	Ingreso					Diferencia
	Estimado	Ampliaciones/ (Reducciones)	Modificado	Devengado	Recaudado	
<b>Transferencias Federales Etiquetadas</b>						
<i>A. Aportaciones</i>	0	0	0	0	0	0
a1) Fondo de Aportaciones para la Nómina Educativa y Gasto Operativo	0	0	0	0	0	0
a2) Fondo de Aportaciones para los Servicios de Salud	0	0	0	0	0	0
a3) Fondo de Aportaciones para la Infraestructura Social	0	0	0	0	0	0
a4) Fondo de Aportaciones para el Fortalecimiento de los Municipios y de las Demarcaciones Territoriales del Distrito Federal	0	0	0	0	0	0
a5) Fondo de Aportaciones Múltiples	0	0	0	0	0	0
a6) Fondo de Aportaciones para la Educación Tecnológica y de Adultos	0	0	0	0	0	0
a7) Fondo de Aportaciones para la Seguridad Pública de los Estados y del Distrito Federal	0	0	0	0	0	0
a8) Fondo de Aportaciones para el Fortalecimiento de las Entidades Federativas	0	0	0	0	0	0
<i>B. Convenios</i>	0	0	0	0	0	0
b1) Convenios de Protección Social en Salud	0	0	0	0	0	0
b2) Convenios de Descentralización	0	0	0	0	0	0
b3) Convenios de Reasignación	0	0	0	0	0	0
b4) Otros Convenios y Subsidios	0	0	0	0	0	0
<i>C. Fondos Distintos de Aportaciones</i>	0	0	0	0	0	0
c1) Fondo para Entidades Federativas y Municipios Productores de Hidrocarburos	0	0	0	0	0	0
c2) Fondo Minero	0	0	0	0	0	0
D. Transferencias, Subsidios y Subvenciones, y Pensiones y Jubilaciones	0	0	0	0	0	0
E. Otras Transferencias Federales Etiquetadas	0	0	0	0	0	0
<b>II. Total de Transferencias Federales Etiquetadas</b>	0	0	0	0	0	0
<b>III. Ingresos Derivados de Financiamientos</b>	0	0	0	0	0	0
A. Ingresos Derivados de Financiamientos	0	0	0	0	0	0
<b>IV. Total de Ingresos</b>	<b>35,000</b>	<b>27,258</b>	<b>62,258</b>	<b>55,039</b>	<b>55,039</b>	<b>20,039</b>
<b>Datos Informativos</b>	<b>0</b>	<b>0</b>	<b>0</b>	<b>0</b>	<b>0</b>	<b>0</b>
1. Ingresos Derivados de Financiamientos con Fuente de Pago de Ingresos de Libre Disposición	0	0	0	0	0	0
2. Ingresos Derivados de Financiamientos con Fuente de Pago de Transferencias Federales Etiquetadas	0	0	0	0	0	0
<b>3. Ingresos Derivados de Financiamientos</b>	<b>0</b>	<b>0</b>	<b>0</b>	<b>0</b>	<b>0</b>	<b>0</b>
	<b>35,000</b>	<b>27,258</b>	<b>62,258</b>	<b>55,039</b>	<b>55,039</b>	<b>20,039</b>
				<b>Ingresos excedentes</b>		<b>20,039</b>

**FORMATO 6 A) ESTADO ANALÍTICO DEL EJERCICIO DEL PRESUPUESTO DE EGRESOS DETALLADO - LDF  
(CLASIFICACIÓN POR OBJETO DEL GASTO)**

TRIBUNAL DE JUSTICIA ADMINISTRATIVA DEL ESTADO DE QUINTANA ROO Estado Analítico del Ejercicio del Presupuesto de Egresos Detallado - LDF Clasificación por Objeto del Gasto (Capítulo y Concepto) Del 1 de Enero al 31 de Diciembre de 2019 (Miles de Pesos)						
Concepto (c)	Egresos					Subejercicio
	Aprobado	Ampliaciones/ (Reducciones)	Modificado	Devengado	Pagado	
<b>I. Gasto No Etiquetado (I=A+B+C+D+E+F+G+H+I)</b>	<b>35,000</b>	<b>27,258</b>	<b>62,258</b>	<b>62,258</b>	<b>56,506</b>	<b>0</b>
<b>A. Servicios Personales (A=a1+a2+a3+a4+a5+a6+a7)</b>	5,252	5,188	10,440	10,440	10,440	0
a1) Remuneraciones al Personal de Carácter Permanente	0	410	410	410	410	0
a2) Remuneraciones al Personal de Carácter Transitorio	12,456	21,267	33,723	33,723	31,223	0
a3) Remuneraciones Adicionales y Especiales	1,561	596	2,157	2,157	1,897	0
a4) Seguridad Social	1,651	621	2,272	2,272	2,245	0
a5) Otras Prestaciones Sociales y Económicas	0	0	0	0	0	0
a6) Previsiones	130	544	674	674	674	0
a7) Pago de Estímulos a Servidores Públicos	<b>1,350</b>	<b>486</b>	<b>1,836</b>	<b>1,836</b>	<b>1,531</b>	<b>0</b>
<b>B. Materiales y Suministros (B=b1+b2+b3+b4+b5+b6+b7+b8+b9)</b>	579	73	652	652	482	0
b1) Materiales de Administración, Emisión de Documentos y Artículos Oficiales	3	246	249	249	232	0
b2) Alimentos y Utensilios	0	0	0	0	0	0
b3) Materias Primas y Materiales de Producción y Comercialización	12	107	119	119	103	0
b4) Materiales y Artículos de Construcción y de Reparación	0	2	2	2	2	0
b5) Productos Químicos, Farmacéuticos y de Laboratorio	739	-21	718	718	620	0
b6) Combustibles, Lubricantes y Aditivos	17	8	25	25	21	0
b7) Vestuario, Blancos, Prendas de Protección y Artículos Deportivos	0	0	0	0	0	0
b8) Materiales y Suministros Para Seguridad	0	71	71	71	71	0
b9) Herramientas, Refacciones y Accesorios Menores	<b>12,600</b>	<b>-2,198</b>	<b>10,402</b>	<b>10,402</b>	<b>7,748</b>	<b>0</b>
<b>C. Servicios Generales (C=c1+c2+c3+c4+c5+c6+c7+c8+c9)</b>	943	-268	675	675	581	0
c1) Servicios Básicos	3,206	1,153	4,359	4,359	3,391	0
c2) Servicios de Arrendamiento	267	205	472	472	275	0
c3) Servicios Profesionales, Científicos, Técnicos y Otros Servicios	28	0	28	28	28	0
c4) Servicios Financieros, Bancarios y Comerciales	425	586	1,011	1,011	625	0
c5) Servicios de Instalación, Reparación, Mantenimiento y Conservación	0	70	70	70	70	0
c6) Servicios de Comunicación Social y Publicidad	1,282	-698	584	584	584	0
c7) Servicios de Traslado y Viáticos	0	12	12	12	12	0
c8) Servicios Oficiales	6,449	-3,258	3,191	3,191	2,182	0
c9) Otros Servicios Generales	5,252	5,188	10,440	10,440	10,440	0
<b>D. Transferencias, Asignaciones, Subsidios y Otras Ayudas (D=d1+d2+d3+d4+d5+d6+d7+d8+d9)</b>	0	0	0	0	0	0
d1) Transferencias Internas y Asignaciones al Sector Público	0	0	0	0	0	0
d2) Transferencias al Resto del Sector Público	0	0	0	0	0	0
d3) Subsidios y Subvenciones	0	0	0	0	0	0
d4) Ayudas Sociales	0	0	0	0	0	0
d5) Pensiones y Jubilaciones	0	0	0	0	0	0
d6) Transferencias a Fideicomisos, Mandatos y Otros Análogos	0	0	0	0	0	0
d7) Transferencias a la Seguridad Social	0	0	0	0	0	0
d8) Donativos	0	0	0	0	0	0
d9) Transferencias al Exterior	0	0	0	0	0	0
<b>E. Bienes Muebles, Inmuebles e Intangibles (E=e1+e2+e3+e4+e5+e6+e7+e8+e9)</b>	0	344	344	344	338	0
e1) Mobiliario y Equipo de Administración	0	244	244	244	238	0
e2) Mobiliario y Equipo Educativo y Recreativo	0	0	0	0	0	0
e3) Equipo e Instrumental Médico y de Laboratorio	0	0	0	0	0	0
e4) Vehículos y Equipo de Transporte	0	0	0	0	0	0
e5) Equipo de Defensa y Seguridad	0	0	0	0	0	0
e6) Maquinaria, Otros Equipos y Herramientas	0	100	100	100	100	0
e7) Activos Biológicos	0	0	0	0	0	0
e8) Bienes Inmuebles	0	0	0	0	0	0
e9) Activos Intangibles	0	0	0	0	0	0
<b>F. Inversión Pública (F=f1+f2+f3)</b>	0	0	0	0	0	0

TRIBUNAL DE JUSTICIA ADMINISTRATIVA DEL ESTADO DE QUINTANA ROO Estado Analítico del Ejercicio del Presupuesto de Egresos Detallado - LDF Clasificación por Objeto del Gasto (Capítulo y Concepto) Del 1 de Enero al 31 de Diciembre de 2019 (Miles de Pesos)						
Concepto (c)	Aprobado	Egresos				Subejercicio
		Ampliaciones/ (Reducciones)	Modificado	Devengado	Pagado	
f1) Obra Pública en Bienes de Dominio Público	0	0	0	0	0	0
f2) Obra Pública en Bienes Propios	0	0	0	0	0	0
f3) Proyectos Productivos y Acciones de Fomento	0	0	0	0	0	0
<b>G. Inversiones Financieras y Otras Provisiones (G=g1+g2+g3+g4+g5+g6+g7)</b>	<b>0</b>	<b>0</b>	<b>0</b>	<b>0</b>	<b>0</b>	<b>0</b>
g1) Inversiones Para el Fomento de Actividades Productivas	0	0	0	0	0	0
g2) Acciones y Participaciones de Capital	0	0	0	0	0	0
g3) Compra de Títulos y Valores	0	0	0	0	0	0
g4) Concesión de Préstamos	0	0	0	0	0	0
g5) Inversiones en Fideicomisos, Mandatos y Otros Análogos Fideicomiso de Desastres Naturales (Informativo)	0	0	0	0	0	0
g6) Otras Inversiones Financieras	0	0	0	0	0	0
g7) Provisiones para Contingencias y Otras Erogaciones Especiales	0	0	0	0	0	0
<b>H. Participaciones y Aportaciones (H=h1+h2+h3)</b>	<b>0</b>	<b>0</b>	<b>0</b>	<b>0</b>	<b>0</b>	<b>0</b>
h1) Participaciones	0	0	0	0	0	0
h2) Aportaciones	0	0	0	0	0	0
h3) Convenios	0	0	0	0	0	0
<b>I. Deuda Pública (I=i1+i2+i3+i4+i5+i6+i7)</b>	<b>0</b>	<b>0</b>	<b>0</b>	<b>0</b>	<b>0</b>	<b>0</b>
i1) Amortización de la Deuda Pública	0	0	0	0	0	0
i2) Intereses de la Deuda Pública	0	0	0	0	0	0
i3) Comisiones de la Deuda Pública	0	0	0	0	0	0
i4) Gastos de la Deuda Pública	0	0	0	0	0	0
i5) Costo por Coberturas	0	0	0	0	0	0
i6) Apoyos Financieros	0	0	0	0	0	0
i7) Adeudos de Ejercicios Fiscales Anteriores (ADEFAS)	0	0	0	0	0	0
<b>II. Gasto Etiquetado (II=A+B+C+D+E+F+G+H+I)</b>	<b>0</b>	<b>0</b>	<b>0</b>	<b>0</b>	<b>0</b>	<b>0</b>
<b>A. Servicios Personales (A=a1+a2+a3+a4+a5+a6+a7)</b>	<b>0</b>	<b>0</b>	<b>0</b>	<b>0</b>	<b>0</b>	<b>0</b>
a1) Remuneraciones al Personal de Carácter Permanente	0	0	0	0	0	0
a2) Remuneraciones al Personal de Carácter Transitorio	0	0	0	0	0	0
a3) Remuneraciones Adicionales y Especiales	0	0	0	0	0	0
a4) Seguridad Social	0	0	0	0	0	0
a5) Otras Prestaciones Sociales y Económicas	0	0	0	0	0	0
a6) Previsiones	0	0	0	0	0	0
a7) Pago de Estímulos a Servidores Públicos	0	0	0	0	0	0
<b>B. Materiales y Suministros (B=b1+b2+b3+b4+b5+b6+b7+b8+b9)</b>	<b>0</b>	<b>0</b>	<b>0</b>	<b>0</b>	<b>0</b>	<b>0</b>
b1) Materiales de Administración, Emisión de Documentos y Artículos Oficiales	0	0	0	0	0	0
b2) Alimentos y Utensilios	0	0	0	0	0	0
b3) Materias Primas y Materiales de Producción y Comercialización	0	0	0	0	0	0
b4) Materiales y Artículos de Construcción y de Reparación	0	0	0	0	0	0
b5) Productos Químicos, Farmacéuticos y de Laboratorio	0	0	0	0	0	0
b6) Combustibles, Lubricantes y Aditivos	0	0	0	0	0	0
b7) Vestuario, Blancos, Prendas de Protección y Artículos Deportivos	0	0	0	0	0	0
b8) Materiales y Suministros Para Seguridad	0	0	0	0	0	0
b9) Herramientas, Refacciones y Accesorios Menores	0	0	0	0	0	0
<b>C. Servicios Generales (C=c1+c2+c3+c4+c5+c6+c7+c8+c9)</b>	<b>0</b>	<b>0</b>	<b>0</b>	<b>0</b>	<b>0</b>	<b>0</b>
c1) Servicios Básicos	0	0	0	0	0	0
c2) Servicios de Arrendamiento	0	0	0	0	0	0
c3) Servicios Profesionales, Científicos, Técnicos y Otros Servicios	0	0	0	0	0	0
c4) Servicios Financieros, Bancarios y Comerciales	0	0	0	0	0	0
c5) Servicios de Instalación, Reparación, Mantenimiento y Conservación	0	0	0	0	0	0
c6) Servicios de Comunicación Social y Publicidad	0	0	0	0	0	0
c7) Servicios de Traslado y Viáticos	0	0	0	0	0	0
c8) Servicios Oficiales	0	0	0	0	0	0
c9) Otros Servicios Generales	0	0	0	0	0	0
<b>D. Transferencias, Asignaciones, Subsidios y Otras Ayudas (D=d1+d2+d3+d4+d5+d6+d7+d8+d9)</b>	<b>0</b>	<b>0</b>	<b>0</b>	<b>0</b>	<b>0</b>	<b>0</b>
d1) Transferencias Internas y Asignaciones al Sector Público	0	0	0	0	0	0

TRIBUNAL DE JUSTICIA ADMINISTRATIVA DEL ESTADO DE QUINTANA ROO						
Estado Analítico del Ejercicio del Presupuesto de Egresos Detallado - LDF						
Clasificación por Objeto del Gasto (Capítulo y Concepto)						
Del 1 de Enero al 31 de Diciembre de 2019						
(Miles de Pesos)						
Concepto (c)	Aprobado	Egresos				Subejercicio
		Ampliaciones/ (Reducciones)	Modificado	Devengado	Pagado	
d2) Transferencias al Resto del Sector Público	0	0	0	0	0	0
d3) Subsidios y Subvenciones	0	0	0	0	0	0
d4) Ayudas Sociales	0	0	0	0	0	0
d5) Pensiones y Jubilaciones	0	0	0	0	0	0
d6) Transferencias a Fideicomisos, Mandatos y Otros Análogos	0	0	0	0	0	0
d7) Transferencias a la Seguridad Social	0	0	0	0	0	0
d8) Donativos	0	0	0	0	0	0
d9) Transferencias al Exterior	0	0	0	0	0	0
<b>E. Bienes Muebles, Inmuebles e Intangibles (E=e1+e2+e3+e4+e5+e6+e7+e8+e9)</b>	<b>0</b>	<b>0</b>	<b>0</b>	<b>0</b>	<b>0</b>	<b>0</b>
e1) Mobiliario y Equipo de Administración	0	0	0	0	0	0
e2) Mobiliario y Equipo Educativo y Recreativo	0	0	0	0	0	0
e3) Equipo e Instrumental Médico y de Laboratorio	0	0	0	0	0	0
e4) Vehículos y Equipo de Transporte	0	0	0	0	0	0
e5) Equipo de Defensa y Seguridad	0	0	0	0	0	0
e6) Maquinaria, Otros Equipos y Herramientas	0	0	0	0	0	0
e7) Activos Biológicos	0	0	0	0	0	0
e8) Bienes Inmuebles	0	0	0	0	0	0
e9) Activos Intangibles	0	0	0	0	0	0
<b>F. Inversión Pública (F=f1+f2+f3)</b>	<b>0</b>	<b>0</b>	<b>0</b>	<b>0</b>	<b>0</b>	<b>0</b>
f1) Obra Pública en Bienes de Dominio Público	0	0	0	0	0	0
f2) Obra Pública en Bienes Propios	0	0	0	0	0	0
f3) Proyectos Productivos y Acciones de Fomento	0	0	0	0	0	0
<b>G. Inversiones Financieras y Otras Provisiones (G=g1+g2+g3+g4+g5+g6+g7)</b>	<b>0</b>	<b>0</b>	<b>0</b>	<b>0</b>	<b>0</b>	<b>0</b>
g1) Inversiones Para el Fomento de Actividades Productivas	0	0	0	0	0	0
g2) Acciones y Participaciones de Capital	0	0	0	0	0	0
g3) Compra de Títulos y Valores	0	0	0	0	0	0
g4) Concesión de Préstamos	0	0	0	0	0	0
g5) Inversiones en Fideicomisos, Mandatos y Otros Análogos Fideicomiso de Desastres Naturales (Informativo)	0	0	0	0	0	0
g6) Otras Inversiones Financieras	0	0	0	0	0	0
g7) Provisiones para Contingencias y Otras Erogaciones Especiales	0	0	0	0	0	0
<b>H. Participaciones y Aportaciones (H=h1+h2+h3)</b>	<b>0</b>	<b>0</b>	<b>0</b>	<b>0</b>	<b>0</b>	<b>0</b>
h1) Participaciones	0	0	0	0	0	0
h2) Aportaciones	0	0	0	0	0	0
h3) Convenios	0	0	0	0	0	0
<b>I. Deuda Pública (I=i1+i2+i3+i4+i5+i6+i7)</b>	<b>0</b>	<b>0</b>	<b>0</b>	<b>0</b>	<b>0</b>	<b>0</b>
i1) Amortización de la Deuda Pública	0	0	0	0	0	0
i2) Intereses de la Deuda Pública	0	0	0	0	0	0
i3) Comisiones de la Deuda Pública	0	0	0	0	0	0
i4) Gastos de la Deuda Pública	0	0	0	0	0	0
i5) Costo por Coberturas	0	0	0	0	0	0
i6) Apoyos Financieros	0	0	0	0	0	0
i7) Adeudos de Ejercicios Fiscales Anteriores (ADEFAS)	0	0	0	0	0	0
<b>III. Total de Egresos (III = I + II)</b>	<b>35,000</b>	<b>27,258</b>	<b>62,258</b>	<b>62,258</b>	<b>56,506</b>	<b>0</b>

**FORMATO 6 B) ESTADO ANALÍTICO DEL EJERCICIO DEL PRESUPUESTO DE EGRESOS DETALLADO - LDF  
(CLASIFICACIÓN ADMINISTRATIVA)**

TRIBUNAL DE JUSTICIA ADMINISTRATIVA DEL ESTADO DE QUINTANA ROO						
Estado Analítico del Ejercicio del Presupuesto de Egresos Detallado - LDF						
Clasificación Administrativa						
Del 1 de Enero al 31 de Diciembre de 2019						
(Miles de Pesos)						
Concepto (c)	Egresos					Subejercicio
	Aprobado	Ampliaciones/ (Reducciones)	Modificado	Devengado	Pagado	
Despacho del Magistrado Presidente	8,473	4,609	13,082	13,082	11,618	0
Dirección Administrativa	1,068	1,915	2,983	2,983	2,805	0
Unidad de Tecnologías de la Información y Comunicación	498	645	1,143	1,142	1,078	0
Unidad de Capacitación y Profesionalización	326	360	686	686	654	0
Unidad de Transparencia	326	280	606	606	574	0
Dirección de la Unidad de Asistencia Jurídica	326	279	605	605	573	0
Titular del Órgano de Control	1,979	1,658	3,637	3,637	3,312	0
Magistrados Numerarios Primera Sala Unitaria Chetumal	5,328	4,556	9,884	9,884	9,007	0
Magistrados Numerarios Segunda Sala Unitaria Playa del Carmen	5,407	4,162	9,569	9,569	8,526	0
Magistrados Numerarios Tercera Sala Unitaria Cancún	5,638	4,345	9,983	9,984	9,112	0
Magistrados Numerarios Cuarta Sala Unitaria Cancún	5,631	4,449	10,080	10,080	9,247	0
<b>III. Total de Egresos</b>	<b>35,000</b>	<b>27,258</b>	<b>62,258</b>	<b>62,258</b>	<b>56,506</b>	<b>0</b>





**FORMATO 6 C) ESTADO ANALÍTICO DEL EJERCICIO DEL PRESUPUESTO DE EGRESOS DETALLADO - LDF  
(CLASIFICACIÓN FUNCIONAL)**

TRIBUNAL DE JUSTICIA ADMINISTRATIVA DEL ESTADO DE QUINTANA ROO						
Estado Analítico del Ejercicio del Presupuesto de Egresos Detallado - LDF						
Clasificación Funcional (Finalidad y Función)						
Del 1 de Enero al 31 de Diciembre de 2019						
(Miles de Pesos)						
Concepto (c)	Egresos					Subejercicio (e)
	Aprobado (d)	Ampliaciones/ (Reducciones)	Modificado	Devengado	Pagado	
<b>I. Gasto No Etiquetado</b>	<b>35,000</b>	<b>27,258</b>	<b>62,258</b>	<b>62,258</b>	<b>56,506</b>	<b>0</b>
<b>A. Gobierno</b>	0	0	0	0	0	0
a1) Legislación	35,000	27,258	62,258	62,258	56,506	0
a2) Justicia	0	0	0	0	0	0
a3) Coordinación de la Política de Gobierno	0	0	0	0	0	0
a4) Relaciones Exteriores	0	0	0	0	0	0
a5) Asuntos Financieros y Hacendarios	0	0	0	0	0	0
a6) Seguridad Nacional	0	0	0	0	0	0
a7) Asuntos de Orden Público y de Seguridad Interior	0	0	0	0	0	0
a8) Otros Servicios Generales	0	0	0	0	0	0
<b>B. Desarrollo Social</b>	0	0	0	0	0	0
b1) Protección Ambiental	0	0	0	0	0	0
b2) Vivienda y Servicios a la Comunidad	0	0	0	0	0	0
b3) Salud	0	0	0	0	0	0
b4) Recreación, Cultura y Otras Manifestaciones Sociales	0	0	0	0	0	0
b5) Educación	0	0	0	0	0	0
b6) Protección Social	0	0	0	0	0	0
b7) Otros Asuntos Sociales	0	0	0	0	0	0
<b>C. Desarrollo Económico</b>	0	0	0	0	0	0
c1) Asuntos Económicos, Comerciales y Laborales en General	0	0	0	0	0	0
c2) Agropecuaria, Silvicultura, Pesca y Caza	0	0	0	0	0	0
c3) Combustibles y Energía	0	0	0	0	0	0
c4) Minería, Manufacturas y Construcción	0	0	0	0	0	0
c5) Transporte	0	0	0	0	0	0
c6) Comunicaciones	0	0	0	0	0	0
c7) Turismo	0	0	0	0	0	0
c8) Ciencia, Tecnología e Innovación	0	0	0	0	0	0
c9) Otras Industrias y Otros Asuntos Económicos	0	0	0	0	0	0
<b>D. Otras No Clasificadas en Funciones Anteriores</b>	0	0	0	0	0	0
d1) Transacciones de la Deuda Publica / Costo Financiero de la Deuda	0	0	0	0	0	0
d2) Transferencias, Participaciones y Aportaciones Entre Diferentes Niveles y Ordenes de Gobierno	0	0	0	0	0	0
d3) Saneamiento del Sistema Financiero	0	0	0	0	0	0
d4) Adeudos de Ejercicios Fiscales Anteriores	0	0	0	0	0	0
<b>II. Gasto Etiquetado</b>	<b>0</b>	<b>0</b>	<b>0</b>	<b>0</b>	<b>0</b>	<b>0</b>

TRIBUNAL DE JUSTICIA ADMINISTRATIVA DEL ESTADO DE QUINTANA ROO						
Estado Analítico del Ejercicio del Presupuesto de Egresos Detallado - LDF						
Clasificación Funcional (Finalidad y Función)						
Del 1 de Enero al 31 de Diciembre de 2019						
(Miles de Pesos)						
Concepto (c)	Egresos					Subejercicio (e)
	Aprobado (d)	Ampliaciones/ (Reducciones)	Modificado	Devengado	Pagado	
<b>A. Gobierno</b>	<b>0</b>	<b>0</b>	<b>0</b>	<b>0</b>	<b>0</b>	<b>0</b>
a1) Legislación	0	0	0	0	0	0
a2) Justicia	0	0	0	0	0	0
a3) Coordinación de la Política de Gobierno	0	0	0	0	0	0
a4) Relaciones Exteriores	0	0	0	0	0	0
a5) Asuntos Financieros y Hacendarios	0	0	0	0	0	0
a6) Seguridad Nacional	0	0	0	0	0	0
a7) Asuntos de Orden Público y de Seguridad Interior	0	0	0	0	0	0
a8) Otros Servicios Generales	0	0	0	0	0	0
<b>B. Desarrollo Social</b>	<b>0</b>	<b>0</b>	<b>0</b>	<b>0</b>	<b>0</b>	<b>0</b>
b1) Protección Ambiental	0	0	0	0	0	0
b2) Vivienda y Servicios a la Comunidad	0	0	0	0	0	0
b3) Salud	0	0	0	0	0	0
b4) Recreación, Cultura y Otras Manifestaciones Sociales	0	0	0	0	0	0
b5) Educación	0	0	0	0	0	0
b6) Protección Social	0	0	0	0	0	0
b7) Otros Asuntos Sociales	0	0	0	0	0	0
<b>C. Desarrollo Económico</b>	<b>0</b>	<b>0</b>	<b>0</b>	<b>0</b>	<b>0</b>	<b>0</b>
c1) Asuntos Económicos, Comerciales y Laborales en General	0	0	0	0	0	0
c2) Agropecuaria, Silvicultura, Pesca y Caza	0	0	0	0	0	0
c3) Combustibles y Energía	0	0	0	0	0	0
c4) Minería, Manufacturas y Construcción	0	0	0	0	0	0
c5) Transporte	0	0	0	0	0	0
c6) Comunicaciones	0	0	0	0	0	0
c7) Turismo	0	0	0	0	0	0
c8) Ciencia, Tecnología e Innovación	0	0	0	0	0	0
c9) Otras Industrias y Otros Asuntos Económicos	0	0	0	0	0	0
<b>D. Otras No Clasificadas en Funciones Anteriores</b>	<b>0</b>	<b>0</b>	<b>0</b>	<b>0</b>	<b>0</b>	<b>0</b>
d1) Transacciones de la Deuda Publica / Costo Financiero de la Deuda	0	0	0	0	0	0
d2) Transferencias, Participaciones y Aportaciones Entre Diferentes Niveles y Ordenes de Gobierno	0	0	0	0	0	0
d3) Saneamiento del Sistema Financiero	0	0	0	0	0	0
d4) Adeudos de Ejercicios Fiscales Anteriores	0	0	0	0	0	0
<b>III. Total de Egresos</b>	<b>35,000</b>	<b>27,258</b>	<b>62,258</b>	<b>62,258</b>	<b>56,506</b>	<b>0</b>

**FORMATO 6 D) ESTADO ANALÍTICO DEL EJERCICIO DEL PRESUPUESTO DE EGRESOS DETALLADO - LDF  
(CLASIFICACIÓN DE SERVICIOS PERSONALES POR CATEGORÍA)**

TRIBUNAL DE JUSTICIA ADMINISTRATIVA DEL ESTADO DE QUINTANA ROO Estado Analítico del Ejercicio del Presupuesto de Egresos Detallado - LDF Clasificación de Servicios Personales por Categoría Del 1 de Enero al 31 de Diciembre de 2019 (Miles de Pesos)						
Concepto	Egresos					Subejercicio
	Aprobado	Ampliaciones/ (Reducciones)	Modificado	Devengado	Pagado	
<b>I. Gasto No Etiquetado</b>	<b>21,050</b>	<b>28,626</b>	<b>49,676</b>	<b>49,676</b>	<b>46,889</b>	<b>0</b>
A. Personal Administrativo y de Servicio Público	21,050	28,626	49,676	49,676	46,889	0
B. Magisterio	0	0	0	0	0	0
C. Servicios de Salud	0	0	0	0	0	0
c1) Personal Administrativo	0	0	0	0	0	0
c2) Personal Médico, Paramédico y afín	0	0	0	0	0	0
D. Seguridad Pública	0	0	0	0	0	0
E. Gastos asociados a la implementación de nuevas leyes federales o reformas a las mismas (E = e1 + e2)	0	0	0	0	0	0
e1) Nombre del Programa o Ley 1	0	0	0	0	0	0
e2) Nombre del Programa o Ley 2	0	0	0	0	0	0
F. Sentencias laborales definitivas	0	0	0	0	0	0
<b>II. Gasto Etiquetado</b>	<b>0</b>	<b>0</b>	<b>0</b>	<b>0</b>	<b>0</b>	<b>0</b>
A. Personal Administrativo y de Servicio Público	0	0	0	0	0	0
B. Magisterio	0	0	0	0	0	0
C. Servicios de Salud	0	0	0	0	0	0
c1) Personal Administrativo	0	0	0	0	0	0
c2) Personal Médico, Paramédico y afín	0	0	0	0	0	0
D. Seguridad Pública	0	0	0	0	0	0
E. Gastos asociados a la implementación de nuevas leyes federales o reformas a las mismas	0	0	0	0	0	0
e1) Nombre del Programa o Ley 1	0	0	0	0	0	0
e2) Nombre del Programa o Ley 2	0	0	0	0	0	0
F. Sentencias laborales definitivas	0	0	0	0	0	0
<b>III. Total del Gasto en Servicios Personales</b>	<b>21,050</b>	<b>28,626</b>	<b>49,676</b>	<b>49,676</b>	<b>46,889</b>	<b>0</b>

## RELACIÓN DE LAS CUENTAS BANCARIAS PRODUCTIVAS ESPECÍFICAS EN LAS CUALES SE DEPOSITEN LOS RECURSOS FEDERALES TRANSFERIDOS.

Entidad Federativa/Municipio:		
Relación de cuentas bancarias productivas específicas		
Periodo (anual) 2019		
Fondo, Programa o Convenio	Datos de la Cuenta Bancaria	
	Institución Bancaria	Número de Cuenta

NO APLICA

## RELACIÓN DE ESQUEMAS BURSÁTILES Y DE COBERTURAS FINANCIERAS.

En relación a los esquemas bursátiles y de coberturas financieras, se aclara que no es aplicable, ya que este Ente no realiza operaciones de dicha naturaleza, la presente es con la finalidad de dar cumplimiento al artículo 46, último párrafo de la Ley General de Contabilidad Gubernamental.

## RELACIÓN DE BIENES QUE COMPONEN EL PATRIMONIO DEL ENTE PÚBLICO (ENLACE WEB DE PUBLICACIÓN).

<https://tjaqroo.gob.mx/wp-content/uploads/2020/02/INVENTARIO-DE-BIENES-MUEBLES-TJAQROO.pdf>



## INGRESOS POR APORTACIONES ESPECIALES FEDERALES

TRIBUNAL DE JUSTICIA ADMINISTRATIVA DEL ESTADO DE QUINTANA ROO Ingresos por Aportaciones Especiales Federales* Ejercicio 2019 (Miles de Pesos)		
Concepto	Recaudado	Integración (Recaudado / total de recaudado)
<b>No Aplica</b>		
<b>Nombre del ramo (Ramo X)</b>	<b>0.00</b>	<b>0.0%</b>
Nombre del programa, convenio o fondo federal 1	0.00	0.0%
Nombre del programa, convenio o fondo federal 2	0.00	0.0%
Nombre del programa, convenio o fondo federal 3	0.00	0.0%
<b>Total</b>	<b>0.00</b>	<b>0.0%</b>

\* Programas y Convenios Federales del ejercicio 2019, no incluye remanentes de ejercicios anteriores.

## GASTOS POR APORTACIONES ESPECIALES FEDERALES

TRIBUNAL DE JUSTICIA ADMINISTRATIVA DEL ESTADO DE QUINTANA ROO				
Gastos Por Aportaciones Especiales Federales*				
Ejercicio 2019				
(Miles de Pesos)				
Concepto	(A) Saldo del Devengado	(B) Saldo del Ejercicio	(C) Saldo del Pagado	(A+B+C=D) Total
<b>Nombre del ramo (Ramo X)</b>	<b>0.00</b>	<b>0.00</b>	<b>0.00</b>	<b>0.00</b>
Nombre del programa, convenio o fondo federal 1	0.00	0.00	0.00	0.00
Nombre del programa, convenio o fondo federal 2	0.00	0.00	0.00	0.00
Nombre del programa, convenio o fondo federal 3	0.00	0.00	0.00	0.00
<b>Total</b>	<b>0.00</b>	<b>0.00</b>	<b>0.00</b>	<b>0.00</b>

\* Programas y Convenios Federales del ejercicio 2019, no incluye remanentes de ejercicios anteriores.

## ESTADO PRESUPUESTARIO DE INGRESOS Y EGRESOS

TRIBUNAL DE JUSTICIA ADMINISTRATIVA DEL ESTADO DE QUINTANA ROO		
ESTADO PRESUPUESTARIO DE INGRESOS Y EGRESOS		
Del 1 de enero al 31 de diciembre de 2019		
(Miles de pesos)		
Concepto	2019	2018
<b>Ingresos</b>		
Impuestos	0	0
Cuotas y Aportaciones de seguridad social	0	0
Contribuciones de mejoras	0	0
Derechos	0	0
Productos	0	0
Aprovechamientos	0	0
Ingresos por ventas de bienes y servicios	0	0
Participaciones y Aportaciones	0	0
Transferencias, Asignaciones, Subsidios y Otras Ayudas	55,039	51,023
Endeudamiento interno	0	0
<b>Suma de ingresos</b>	<b>55,039</b>	<b>51,023</b>
<b>Concepto</b>	<b>2019</b>	<b>2018</b>
<b>Egresos</b>		
Servicios personales	49,676	38,257
Materiales y suministros	1,836	2,125
Servicios generales	10,402	5,635
Transferencias, asignaciones, subsidios y otras ayudas	0	0
Bienes muebles, inmuebles e intangibles	344	4,980
Inversión pública	0	0
Inversiones financieras y otras provisiones	0	0
Participaciones y aportaciones	0	0
Deuda pública	0	0
<b>Suma de egresos</b>	<b>62,258</b>	<b>50,997</b>
<b>Superávit del ejercicio</b>	<b>-7,219</b>	<b>26</b>

## ESTADOS ANALÍTICOS COMPARATIVOS DE INGRESOS PRESUPUESTARIOS.

TRIBUNAL DE JUSTICIA ADMINISTRATIVA DEL ESTADO DE QUINTANA ROO						
Estado Analítico de Ingresos CON BASE EN RECAUDADO Ejercicio 2019 comparativo con 2018 (Miles de Pesos)						
Concepto	2018		2019		Variaciones respecto a: Ingreso estimado	
	Recaudado	Estimado	recaudado	Importe	%	Variación Real *
Impuestos	0	0	0	0		
Cuotas y Aportaciones de Seguridad Social	0	0	0	0		
Contribuciones de Mejoras	0	0	0	0		
Derechos	0	0	0	0		
<b>Productos</b>	<b>0</b>	<b>0</b>	<b>0</b>	<b>0</b>		
Corriente	0	0	0	0		
Capital	0	0	0	0		
<b>Aprovechamientos</b>	<b>0</b>	<b>0</b>	<b>0</b>	<b>0</b>		
Corriente	0	0	0	0		
Capital	0	0	0	0		
Ingresos por Ventas de Bienes y Servicios	0	0	0	0		
Participaciones y Aportaciones	0	0	0	0		
Transferencias, Asignaciones, Subsidios y Otras Ayudas	46,985	35,000	55,039	20,039	157%	
Ingresos Derivados de Financiamientos	0	0	0	0		
<b>Total</b>	<b>46,985</b>	<b>35,000</b>	<b>55,039</b>	<b>20,039</b>	<b>157%</b>	

\* Factor de deflatación 1.038

Deflactado con el Índice de Precios Promedio del Consumidor de la ciudad de Chetumal, Q. Roo.

Las cifras pueden presentar diferencias por redondeos.

TRIBUNAL DE JUSTICIA ADMINISTRATIVA DEL ESTADO DE QUINTANA ROO						
Estado Analítico de Ingresos CON BASE EN RECAUDADO Ejercicio 2019 comparativo con 2018 (Miles de Pesos)						
Concepto	2018		2019		Variaciones respecto a: Ingreso estimado	
	Recaudado	Estimado	Recaudado	Importe	%	Variación Real *
<b>Ingresos del Gobierno</b>	<b>0</b>	<b>0</b>	<b>0</b>	<b>0</b>		
Impuestos	0	0	0	0		
Contribuciones de Mejoras	0	0	0	0		
Derechos	0	0	0	0		
Productos	0	0	0	0		
Corriente	0	0	0	0		
Capital	0	0	0	0		
Aprovechamientos	0	0	0	0		
Corriente	0	0	0	0		
Capital	0	0	0	0		
Participaciones y Aportaciones	0	0	0	0		
Transferencias, Asignaciones, Subsidios y Otras Ayudas	0	0	0	0		
<b>Ingresos de Organismos y Empresas</b>	<b>46,985</b>	<b>35,000</b>	<b>55,039</b>	<b>20,039</b>	<b>157%</b>	
Cuotas y Aportaciones de Seguridad Social	0	0	0	0		
Ingresos por Ventas de Bienes y Servicios	0	0	0	0		
Transferencias, Asignaciones, Subsidios y Otras Ayudas	46,985	35,000	55,039	20,039	157%	
<b>Ingresos derivados de financiamiento</b>	<b>0</b>	<b>0</b>	<b>0</b>	<b>0</b>		
Ingresos Derivados de Financiamientos	0	0	0	0		
<b>Total</b>	<b>46,985</b>	<b>35,000</b>	<b>55,039</b>	<b>20,039</b>	<b>157%</b>	

\* Factor de deflatación 1.038

Deflactado con el Índice de Precios Promedio del Consumidor de la ciudad de Chetumal, Q. Roo.

Las cifras pueden presentar diferencias por redondeos.

## ESTADOS ANALÍTICOS COMPARATIVOS DEL EJERCICIO DEL PRESUPUESTO DE EGRESOS.

### Estado analítico comparativo del ejercicio del Presupuesto de Egresos por Objeto del gasto.

TRIBUNAL DE JUSTICIA ADMINISTRATIVA DEL ESTADO DE QUINTANA ROO						
Estado Analítico del Ejercicio del Presupuesto de Egresos						
CON BASE EN DEVENGADO						
Clasificación por Objeto de Gasto						
Ejercicio 2019 comparativo con 2018						
(Miles de Pesos)						
Capítulo/Concepto	2018	2019		Variaciones respecto a:		Variación
	Devengado	Aprobado	Devengado	Presupuesto Aprobado 2019	Importe	Real*
				Importe	%	%
<b>Servicios Personales</b>	<b>38,258</b>	<b>49,676</b>	<b>49,676</b>	0	0.0%	0.0%
Remuneraciones al Personal de Carácter Permanente	7,309	10,440	10,440	0	0.0%	0.0%
Remuneraciones al Personal de Carácter Transitorio	49	410	410	0	0.0%	0.0%
Remuneraciones Adicionales y Especiales	27,789	33,723	33,723	0	0.0%	0.0%
Seguridad Social	1,449	2,157	2,157	0	0.0%	0.0%
Otras Prestaciones Sociales y Económicas	1,661	2,272	2,272	0	0.0%	0.0%
Previsiones	0	0	0	0	0.0%	0.0%
Pago de Estímulos a Servidores Públicos	0	674	674	0	0.0%	0.0%
<b>Materiales y Suministros</b>	<b>2,125</b>	<b>1,836</b>	<b>1,836</b>	0	0.0%	0.0%
Materiales de Administración, Emisión de Documentos y Artículos Oficiales	672	652	652	0	0.0%	0.0%
Alimentos y Utensilios	338	249	249	0	0.0%	0.0%
Materias Primas y Materiales de Producción y Comercialización	0	0	0	0	0.0%	0.0%
Materiales y Artículos de Construcción y de Reparación	154	119	119	0	0.0%	0.0%
Productos Químicos, Farmacéuticos y de Laboratorio	0	2	2	0	0.0%	0.0%
Combustibles, Lubricantes y Aditivos	717	718	718	0	0.0%	0.0%
Vestuario, Blancos, Prendas de Protección y Artículos Deportivos	211	25	25	0	0.0%	0.0%
Materiales y Suministros Para Seguridad	0	0	0	0	0.0%	0.0%
Herramientas, Refacciones y Accesorios Menores	31	71	71	0	0.0%	0.0%
<b>Servicios Generales</b>	<b>5,635</b>	<b>10,402</b>	<b>10,402</b>	0	0.0%	0.0%
Servicios Básicos	454	675	675	0	0.0%	0.0%
Servicios de Arrendamiento	1,811	4,359	4,359	0	0.0%	0.0%
Servicios Profesionales, Científicos, Técnicos y Otros Servicios	458	472	472	0	0.0%	0.0%
Servicios Financieros, Bancarios y Comerciales	17	28	28	0	0.0%	0.0%
Servicios de Instalación, Reparación, Mantenimiento y Conservación	1,334	1,011	1,011	0	0.0%	0.0%
Servicios de Comunicación Social y Publicidad.	28	70	70	0	0.0%	0.0%
Servicios de Traslado y Viáticos	483	584	584	0	0.0%	0.0%
Servicios Oficiales	0	12	12	0	0.0%	0.0%
Otros Servicios Generales	1,050	3,191	3,191	0	0.0%	0.0%
<b>Transferencias, Asignaciones, Subsidios y Otras Ayudas</b>	<b>0</b>	<b>0</b>	<b>0</b>	0	0.0%	0.0%
Transferencias Internas y Asignaciones al Sector Público	0	0	0	0	0.0%	0.0%
Transferencias al Resto del Sector Público	0	0	0	0	0.0%	0.0%
Subsidios y Subvenciones	0	0	0	0	0.0%	0.0%
Ayudas Sociales	0	0	0	0	0.0%	0.0%
Pensiones y Jubilaciones	0	0	0	0	0.0%	0.0%
Transferencias a Fideicomisos, Mandatos y Otros Análogos	0	0	0	0	0.0%	0.0%
Transferencias a la Seguridad Social	0	0	0	0	0.0%	0.0%
Donativos	0	0	0	0	0.0%	0.0%
Transferencias al Exterior	0	0	0	0	0.0%	0.0%
<b>Bienes Muebles, Inmuebles e Intangibles</b>	<b>4,980</b>	<b>344</b>	<b>344</b>	0	0.0%	0.0%
Mobiliario y Equipo de Administración	3,885	244	244	0	0.0%	0.0%
Mobiliario y Equipo Educativo y Recreativo	223	0	0	0	0.0%	0.0%
Equipo e Instrumental Médico y de Laboratorio	0	0	0	0	0.0%	0.0%
Vehículos y Equipo de Transporte	0	0	0	0	0.0%	0.0%
Equipo de Defensa y Seguridad	0	0	0	0	0.0%	0.0%
Maquinaria, Otros Equipos y Herramientas	648	100	100	0	0.0%	0.0%
Activos Biológicos	0	0	0	0	0.0%	0.0%
Bienes Inmuebles	0	0	0	0	0.0%	0.0%
Activos Intangibles	224	0	0	0	0.0%	0.0%
<b>Inversión Pública</b>	<b>0</b>	<b>0</b>	<b>0</b>	0	0.0%	0.0%
Obra Pública en Bienes de Dominio Público	0	0	0	0	0.0%	0.0%
Obra Pública en Bienes Propios	0	0	0	0	0.0%	0.0%
Proyectos Productivos y Acciones de Fomento	0	0	0	0	0.0%	0.0%
<b>Inversiones Financieras y Otras Provisiones</b>	<b>0</b>	<b>0</b>	<b>0</b>	0	0.0%	0.0%
Inversiones Para el Fomento de Actividades Productivas.	0	0	0	0	0.0%	0.0%
Acciones y Participaciones de Capital	0	0	0	0	0.0%	0.0%
Compra de Títulos y Valores	0	0	0	0	0.0%	0.0%

TRIBUNAL DE JUSTICIA ADMINISTRATIVA DEL ESTADO DE QUINTANA ROO						
Estado Analítico del Ejercicio del Presupuesto de Egresos						
CON BASE EN DEVENGADO						
Clasificación por Objeto de Gasto						
Ejercicio 2019 comparativo con 2018						
(Miles de Pesos)						
Capítulo/Concepto	2018	2019		Variaciones respecto a: Presupuesto Aprobado 2019		Variación Real*
	Devengado	Aprobado	Devengado	Importe	%	%
Concesión de Préstamos	0	0	0	0	0.0%	
Inversiones en Fideicomisos, Mandatos y Otros Análogos	0	0	0	0	0.0%	
Otras Inversiones Financieras	0	0	0	0	0.0%	
Provisiones para Contingencias y Otras Erogaciones Especiales	0	0	0	0	0.0%	
<b>Participaciones y Aportaciones</b>	<b>0</b>	<b>0</b>	<b>0</b>	<b>0</b>	<b>0.0%</b>	
Participaciones	0	0	0	0	0.0%	
Aportaciones	0	0	0	0	0.0%	
Convenios	0	0	0	0	0.0%	
<b>Deuda Pública</b>	<b>0</b>	<b>0</b>	<b>0</b>	<b>0</b>	<b>0.0%</b>	
Amortización de la Deuda Pública	0	0	0	0	0.0%	
Intereses de la Deuda Pública	0	0	0	0	0.0%	
Comisiones de la Deuda Pública	0	0	0	0	0.0%	
Gastos de la Deuda Pública	0	0	0	0	0.0%	
Costo por Coberturas	0	0	0	0	0.0%	
Apoyos Financieros	0	0	0	0	0.0%	
Adeudos de Ejercicios Fiscales Anteriores (Adefas)	0	0	0	0	0.0%	
<b>Total del Gasto</b>	<b>50,998</b>	<b>62,258</b>	<b>62,258</b>	<b>0</b>	<b>0.0%</b>	

\* Factor de deflatación 1.038  
Deflactado con el Índice de Precios Promedio del Consumidor de la ciudad de Chetumal, Q. Roo.  
Las cifras pueden presentar diferencias por redondeos.



TRIBUNAL DE JUSTICIA ADMINISTRATIVA DEL ESTADO DE QUINTANA ROO						
Estado Analítico del Ejercicio del Presupuesto de Egresos						
CON BASE EN FLUJO DE EFECTIVO						
Clasificación por Objeto de Gasto						
Ejercicio 2019 comparativo con 2018						
(Miles de Pesos)						
Capítulo/Concepto	2018	2019		Variaciones respecto a:		Variación
	Pagado	Aprobado	Pagado	Presupuesto Aprobado 2019	Importe	Real*
				Importe	%	%
Servicios Personales	38,258	49,676	46,889	2,787	5.6%	5.6%
Remuneraciones al Personal de Carácter Permanente	7,309	10,440	10,440	0	0.0%	0.0%
Remuneraciones al Personal de Carácter Transitorio	49	410	410	0	0.0%	0.0%
Remuneraciones Adicionales y Especiales	27,789	33,723	31,223	2,500	7.4%	7.4%
Seguridad Social	1,449	2,157	1,897	260	12.1%	12.1%
Otras Prestaciones Sociales y Económicas	1,661	2,272	2,245	27	1.2%	1.2%
Previsiones	0	0	0	0	0.0%	0.0%
Pago de Estímulos a Servidores Públicos	0	674	674	0	0.0%	0.0%
Materiales y Suministros	2,125	1,836	1,531	305	16.6%	16.6%
Materiales de Administración, Emisión de Documentos y Artículos Oficiales	672	652	482	170	26.1%	26.1%
Alimentos y Utensilios	338	249	232	17	6.8%	6.8%
Materias Primas y Materiales de Producción y Comercialización	0	0	0	0	0.0%	0.0%
Materiales y Artículos de Construcción y de Reparación	154	119	103	16	13.4%	13.4%
Productos Químicos, Farmacéuticos y de Laboratorio	0	2	2	0	0.0%	0.0%
Combustibles, Lubricantes y Aditivos	717	718	620	98	13.6%	13.6%
Vestuario, Blancos, Prendas de Protección y Artículos Deportivos	211	25	21	4	16.0%	16.0%
Materiales y Suministros Para Seguridad	0	0	0	0	0.0%	0.0%
Herramientas, Refacciones y Accesorios Menores	31	71	71	0	0.0%	0.0%
Servicios Generales	5,635	10,402	7,748	2,654	25.5%	25.5%
Servicios Básicos	454	675	581	94	13.9%	13.9%
Servicios de Arrendamiento	1,811	4,359	3,391	968	22.2%	22.2%
Servicios Profesionales, Científicos, Técnicos y Otros Servicios	458	472	275	197	41.7%	41.7%
Servicios Financieros, Bancarios y Comerciales	17	28	28	0	0.0%	0.0%
Servicios de Instalación, Reparación, Mantenimiento y Conservación	1,334	1,011	625	386	38.2%	38.2%
Servicios de Comunicación Social y Publicidad.	28	70	70	0	0.0%	0.0%
Servicios de Traslado y Viáticos	483	584	584	0	0.0%	0.0%
Servicios Oficiales	0	12	12	0	0.0%	0.0%
Otros Servicios Generales	1,050	3,191	2,182	1,009	31.6%	31.6%
Transferencias, Asignaciones, Subsidios y Otras Ayudas	0	0	0	0	0.0%	0.0%
Transferencias Internas y Asignaciones al Sector Público	0	0	0	0	0.0%	0.0%
Transferencias al Resto del Sector Público	0	0	0	0	0.0%	0.0%
Subsidios y Subvenciones	0	0	0	0	0.0%	0.0%
Ayudas Sociales	0	0	0	0	0.0%	0.0%
Pensiones y Jubilaciones	0	0	0	0	0.0%	0.0%
Transferencias a Fideicomisos, Mandatos y Otros Análogos	0	0	0	0	0.0%	0.0%
Transferencias a la Seguridad Social	0	0	0	0	0.0%	0.0%
Donativos	0	0	0	0	0.0%	0.0%
Transferencias al Exterior	0	0	0	0	0.0%	0.0%
Bienes Muebles, Inmuebles e Intangibles	4,980	344	338	6	1.7%	1.7%
Mobiliario y Equipo de Administración	3,885	244	238	6	2.5%	2.5%
Mobiliario y Equipo Educativo y Recreativo	223	0	0	0	0.0%	0.0%
Equipo e Instrumental Médico y de Laboratorio	0	0	0	0	0.0%	0.0%
Vehículos y Equipo de Transporte	0	0	0	0	0.0%	0.0%
Equipo de Defensa y Seguridad	0	0	0	0	0.0%	0.0%
Maquinaria, Otros Equipos y Herramientas	648	100	100	0	0.0%	0.0%
Activos Biológicos	0	0	0	0	0.0%	0.0%
Bienes Inmuebles	0	0	0	0	0.0%	0.0%
Activos Intangibles	224	0	0	0	0.0%	0.0%
Inversión Pública	0	0	0	0	0.0%	0.0%
Obra Pública en Bienes de Dominio Público	0	0	0	0	0.0%	0.0%
Obra Pública en Bienes Propios	0	0	0	0	0.0%	0.0%
Proyectos Productivos y Acciones de Fomento	0	0	0	0	0.0%	0.0%
Inversiones Financieras y Otras Provisiones	0	0	0	0	0.0%	0.0%
Inversiones Para el Fomento de Actividades Productivas.	0	0	0	0	0.0%	0.0%
Acciones y Participaciones de Capital	0	0	0	0	0.0%	0.0%
Compra de Títulos y Valores	0	0	0	0	0.0%	0.0%
Concesión de Préstamos	0	0	0	0	0.0%	0.0%
Inversiones en Fideicomisos, Mandatos y Otros Análogos	0	0	0	0	0.0%	0.0%
Otras Inversiones Financieras	0	0	0	0	0.0%	0.0%
Provisiones para Contingencias y Otras Erogaciones Especiales	0	0	0	0	0.0%	0.0%
Participaciones y Aportaciones	0	0	0	0	0.0%	0.0%
Participaciones	0	0	0	0	0.0%	0.0%
Aportaciones	0	0	0	0	0.0%	0.0%
Convenios	0	0	0	0	0.0%	0.0%

<b>TRIBUNAL DE JUSTICIA ADMINISTRATIVA DEL ESTADO DE QUINTANA ROO</b> Estado Analítico del Ejercicio del Presupuesto de Egresos <b>CON BASE EN FLUJO DE EFECTIVO</b> Clasificación por Objeto de Gasto Ejercicio 2019 comparativo con 2018 (Miles de Pesos)						
Capítulo/Concepto	2018	2019		Variaciones respecto a: Presupuesto Aprobado 2019		Variación Real*
	Pagado	Aprobado	Pagado	Importe	%	%
Deuda Pública	0	0	0	0	0.0%	
Amortización de la Deuda Pública	0	0	0	0	0.0%	
Intereses de la Deuda Pública	0	0	0	0	0.0%	
Comisiones de la Deuda Pública	0	0	0	0	0.0%	
Gastos de la Deuda Pública	0	0	0	0	0.0%	
Costo por Coberturas	0	0	0	0	0.0%	
Apoyos Financieros	0	0	0	0	0.0%	
Adeudos de Ejercicios Fiscales Anteriores (Adefas)	0	0	0	0	0.0%	
<b>Total del Gasto</b>	<b>50,998</b>	<b>62,258</b>	<b>56,506</b>	<b>5,752</b>	<b>9.2%</b>	

\* Factor de deflactación 1.038

Deflactado con el Índice de Precios Promedio del Consumidor de la ciudad de Chetumal, Q. Roo.

Las cifras pueden presentar diferencias por redondeos.

## Estado analítico del ejercicio del Presupuesto de Egresos en clasificación por Tipo de Gasto.

TRIBUNAL DE JUSTICIA ADMINISTRATIVA DEL ESTADO DE QUINTANA ROO						
Estado Analítico del Ejercicio del Presupuesto de Egresos						
Clasificación Económica (por Tipo de Gasto)						
CON BASE EN DEVENGADO						
Ejercicio 2019 comparativo con 2018						
(Miles de Pesos)						
Capítulo/Concepto	2018	2019		Variaciones respecto a: Presupuesto Aprobado 2019		Variación Real*
	Devengado	Aprobado	Devengado	Importe	%	%
Gasto Corriente	50,997	61,914	61,914	0	0.0%	
Gasto de Capital	0	344	344	0	0.0%	
Amortización de la Deuda y Disminución de Pasivos	0	0	0	0	0.0%	
Pensiones y Jubilaciones						
Participaciones						
<b>Total del Gasto</b>	<b>50,997</b>	<b>62,258</b>	<b>62,258</b>	<b>0</b>	<b>0.0%</b>	

\* Factor de deflatación 1.038

Deflactado con el Índice de Precios Promedio del Consumidor de la ciudad de Chetumal, Q. Roo.

Las cifras pueden presentar diferencias por redondeos.

TRIBUNAL DE JUSTICIA ADMINISTRATIVA DEL ESTADO DE QUINTANA ROO						
Servicios Básicos						
Estado Analítico del Ejercicio del Presupuesto de Egresos						
Clasificación Económica (por Tipo de Gasto)						
CON BASE EN FLUJO DE EFECTIVO						
Servicios de Instalación, Reparación, Mantenimiento y Conservación						
Ejercicio 2019 comparativo con 2018						
(Miles de Pesos)						
Capítulo/Concepto	2018	2019		Variaciones respecto a: Presupuesto Aprobado 2019		Variación Real*
	Pagado	Aprobado	Pagado	Importe	%	%
Gasto Corriente	50,997	61,914	56,168	5,746	9.3%	
Gasto de Capital	0	344	338	6	1.7%	
Amortización de la Deuda y Disminución de Pasivos	0	0	0	0	0.0%	
Pensiones y Jubilaciones						
Participaciones						
<b>Total del Gasto</b>	<b>50,997</b>	<b>62,258</b>	<b>56,506</b>	<b>5,752</b>	<b>9.2%</b>	

\* Factor de deflatación 1.038

Deflactado con el Índice de Precios Promedio del Consumidor de la ciudad de Chetumal, Q. Roo.

Las cifras pueden presentar diferencias por redondeos.

## Estado analítico comparativo del ejercicio del Presupuesto de Egresos en clasificación Administrativa

TRIBUNAL DE JUSTICIA ADMINISTRATIVA DEL ESTADO DE QUINTANA ROO						
Estado Analítico del Ejercicio del Presupuesto de Egresos						
Clasificación Administrativa						
CON BASE EN DEVENGADO						
Ejercicio 2019 comparativo con 2018						
(Miles de Pesos)						
Capítulo/Concepto	2018	2019		Variaciones respecto a: Presupuesto Aprobado 2019		Variación Real*
	Devengado	Aprobado	Devengado	Importe	%	%
Despacho del Magistrado Presidente	11,470	13,082	13,082	0	0.0%	
Dirección Administrativa	1,753	2,983	2,983	0	0.0%	
Unidad de Tecnologías de la Información y Comunicación	490	1,143	1,142	1	0.2%	
Unidad de Capacitación y Profesionalización	190	686	686	0	0.0%	
Unidad de Transparencia	470	606	606	0	0.0%	
Dirección de la Unidad de Asistencia Jurídica	470	605	605	0	0.0%	
Titular del Órgano de Control	2,682	3,637	3,637	0	0.0%	
Magistrados Numerarios Primera Sala Unitaria Chetumal	8,397	9,884	9,884	0	0.0%	
Magistrados Numerarios Segunda Sala Unitaria Playa del Carmen	8,342	9,569	9,569	0	0.0%	
Magistrados Numerarios Tercera Sala Unitaria Cancún	8,372	9,983	9,984	-1	-0.2%	
Magistrados Numerarios Cuarta Sala Unitaria Cancún	8,360	10,080	10,080	0	0.0%	
<b>Total del Gasto</b>	<b>50,997</b>	<b>62,258</b>	<b>62,258</b>	<b>0</b>	<b>0.0%</b>	

\* Factor de deflatación 1.038

Deflactado con el Índice de Precios Promedio del Consumidor de la ciudad de Chetumal, Q. Roo.

Las cifras pueden presentar diferencias por redondeos.

TRIBUNAL DE JUSTICIA ADMINISTRATIVA DEL ESTADO DE QUINTANA ROO						
Estado Analítico del Ejercicio del Presupuesto de Egresos						
Clasificación Administrativa						
CON BASE EN FLUJO DE EFECTIVO						
Ejercicio 2019 comparativo con 2018						
(Miles de Pesos)						
Capítulo/Concepto	2018	2019		Variaciones respecto a: Presupuesto Aprobado 2019		Variación Real*
	Pagado	Aprobado	Pagado	Importe	%	%
Despacho del Magistrado Presidente	11,470	13,082	11,618	1,464	11.2%	
Dirección Administrativa	1,753	2,983	2,805	178	6.0%	
Unidad de Tecnologías de la Información y Comunicación	490	1,143	1,078	65	5.7%	
Unidad de Capacitación y Profesionalización	190	686	654	32	4.7%	
Unidad de Transparencia	470	606	574	32	5.3%	
Dirección de la Unidad de Asistencia Jurídica	470	605	573	32	5.3%	
Titular del Órgano de Control	2,682	3,637	3,312	325	8.9%	
Magistrados Numerarios Primera Sala Unitaria Chetumal	8,397	9,884	9,007	877	8.9%	
Magistrados Numerarios Segunda Sala Unitaria Playa del Carmen	8,342	9,569	8,526	1,043	10.9%	
Magistrados Numerarios Tercera Sala Unitaria Cancún	8,372	9,983	9,112	871	8.7%	
Magistrados Numerarios Cuarta Sala Unitaria Cancún	8,360	10,080	9,247	833	8.3%	
<b>Total del Gasto</b>	<b>50,997</b>	<b>62,258</b>	<b>56,506</b>	<b>5,752</b>	<b>9.2%</b>	

\* Factor de deflatación 1.038

Deflactado con el Índice de Precios Promedio del Consumidor de la ciudad de Chetumal, Q. Roo.

Las cifras pueden presentar diferencias por redondeos.

## Estado analítico del ejercicio del presupuesto de egresos en clasificación funcional

TRIBUNAL DE JUSTICIA ADMINISTRATIVA DEL ESTADO DE QUINTANA ROO						
Estado Analítico del Ejercicio del Presupuesto de Egresos						
Clasificación Funcional (Finalidad y Función)						
CON BASE EN DEVENGADO						
Ejercicio 2019 comparativo con 2018						
(Miles de Pesos)						
Capítulo/Concepto	2018	2019		Variaciones respecto a: Presupuesto Aprobado 2019		Variación Real*
	Devengado	Aprobado	Devengado	Importe	%	%
<b>Gobierno</b>	<b>50,997</b>	<b>62,258</b>	<b>62,258</b>	<b>0</b>	<b>0.0%</b>	
Legislación	0	0	0	0	0	
Justicia	50,997	62,258	62,258	0	0.0%	
Coordinación de la Política de Gobierno	0	0	0	0	0	
Relaciones Exteriores	0	0	0	0	0	
Asuntos Financieros y Hacendarios	0	0	0	0	0	
Seguridad Nacional	0	0	0	0	0	
Asuntos de Orden Público y de Seguridad Interior	0	0	0	0	0	
Otros Servicios Generales	0	0	0	0	0	
<b>Desarrollo Social</b>	<b>0</b>	<b>0</b>	<b>0</b>	<b>0</b>		
Protección Ambiental	0	0	0	0	0	
Vivienda y Servicios a la Comunidad	0	0	0	0	0	
Salud	0	0	0	0	0	
Recreación, Cultura y Otras Manifestaciones Sociales	0	0	0	0	0	
Educación	0	0	0	0	0	
Protección Social	0	0	0	0	0	
Otros Asuntos Sociales	0	0	0	0	0	
<b>Desarrollo Económico</b>	<b>0</b>	<b>0</b>	<b>0</b>	<b>0</b>		
Asuntos Económicos, Comerciales y Laborales en General	0	0	0	0	0	
Agropecuaria, Silvicultura, Pesca y Caza	0	0	0	0	0	
Combustibles y Energía	0	0	0	0	0	
Minería, Manufacturas y Construcción	0	0	0	0	0	
Transporte	0	0	0	0	0	
Comunicaciones	0	0	0	0	0	
Turismo	0	0	0	0	0	
Ciencia, Tecnología e Innovación	0	0	0	0	0	
Otras Industrias y Otros Asuntos Económicos	0	0	0	0	0	
<b>Otras no Clasificadas en Funciones Anteriores</b>	<b>0</b>	<b>0</b>	<b>0</b>	<b>0</b>		
Transacciones de la Deuda Pública / Costo Financiero de la Deuda	0	0	0	0	0	
Transferencias, Participaciones y Aportaciones entre Diferentes Niveles y Ordenes de Gobierno	0	0	0	0	0	
Saneamiento del Sistema Financiero	0	0	0	0	0	
Adeudos de Ejercicios Fiscales Anteriores	0	0	0	0	0	
<b>Total del Gasto</b>	<b>50,997</b>	<b>62,258</b>	<b>62,258</b>	<b>0</b>	<b>0.0%</b>	

\* Factor de deflatación 1.038

Deflactado con el Índice de Precios Promedio del Consumidor de la ciudad de Chetumal, Q. Roo.

Las cifras pueden presentar diferencias por redondeos.

TRIBUNAL DE JUSTICIA ADMINISTRATIVA DEL ESTADO DE QUINTANA ROO						
Estado Analítico del Ejercicio del Presupuesto de Egresos						
Clasificación Funcional (Finalidad y Función)						
CON BASE EN FLUJO DE EFECTIVO						
Ejercicio 2019 comparativo con 2018						
(Miles de Pesos)						
Capítulo/Concepto	2018	2019		Variaciones respecto a: Presupuesto Aprobado 2019		Variación Real*
	Pagado	Aprobado	Pagado	Importe	%	%
<b>Gobierno</b>	<b>50,997</b>	<b>62,258</b>	<b>56,506</b>	<b>5,752</b>	<b>9.2%</b>	
Legislación	0	0	0	0	0	
Justicia	50,997	62,258	56,506	5,752	9.2%	
Coordinación de la Política de Gobierno	0	0	0	0	0	
Relaciones Exteriores	0	0	0	0	0	
Asuntos Financieros y Hacendarios	0	0	0	0	0	
Seguridad Nacional	0	0	0	0	0	
Asuntos de Orden Público y de Seguridad Interior	0	0	0	0	0	
Otros Servicios Generales	0	0	0	0	0	
<b>Desarrollo Social</b>	<b>0</b>	<b>0</b>	<b>0</b>	<b>0</b>	<b>0</b>	
Protección Ambiental	0	0	0	0	0	
Vivienda y Servicios a la Comunidad	0	0	0	0	0	
Salud	0	0	0	0	0	
Recreación, Cultura y Otras Manifestaciones Sociales	0	0	0	0	0	
Educación	0	0	0	0	0	
Protección Social	0	0	0	0	0	
Otros Asuntos Sociales	0	0	0	0	0	
<b>Desarrollo Económico</b>	<b>0</b>	<b>0</b>	<b>0</b>	<b>0</b>	<b>0</b>	
Asuntos Económicos, Comerciales y Laborales en General	0	0	0	0	0	
Agropecuaria, Silvicultura, Pesca y Caza	0	0	0	0	0	
Combustibles y Energía	0	0	0	0	0	
Minería, Manufacturas y Construcción	0	0	0	0	0	
Transporte	0	0	0	0	0	
Comunicaciones	0	0	0	0	0	
Turismo	0	0	0	0	0	
Ciencia, Tecnología e Innovación	0	0	0	0	0	
Otras Industrias y Otros Asuntos Económicos	0	0	0	0	0	
<b>Otras no Clasificadas en Funciones Anteriores</b>	<b>0</b>	<b>0</b>	<b>0</b>	<b>0</b>	<b>0</b>	
Transacciones de la Deuda Pública / Costo Financiero de la Deuda	0	0	0	0	0	
Transferencias, Participaciones y Aportaciones entre Diferentes Niveles y Ordenes de Gobierno	0	0	0	0	0	
Saneamiento del Sistema Financiero	0	0	0	0	0	
Adeudos de Ejercicios Fiscales Anteriores	0	0	0	0	0	
<b>Total del Gasto</b>	<b>50,997</b>	<b>62,258</b>	<b>56,506</b>	<b>5,752</b>	<b>9.2%</b>	

\* Factor de deflatación 1.038

Deflactado con el Índice de Precios Promedio del Consumidor de la ciudad de Chetumal, Q. Roo.

Las cifras pueden presentar diferencias por redondeos.



## ESTADO ANALÍTICO DE AVANCE FINANCIERO DE PROGRAMAS Y PROYECTOS DE INVERSIÓN.

TRIBUNAL DE JUSTICIA ADMINISTRATIVA DEL ESTADO DE QUINTANA ROO						
Gasto por Categoría Programática						
CON BASE EN DEVENGADO						
Ejercicio 2019 comparativo con 2018						
(Miles de Pesos)						
Capítulo/Concepto	2018	2019		Variaciones respecto a:		Variación
	Devengado	Aprobado	Devengado	Presupuesto Aprobado 2019	Importe	Real*
				Importe	%	%
<b>Programas</b>						
<b>Subsidios: Sector Social y Privado o Entidades Federativas y Municipios</b>	<b>0</b>	<b>0</b>	<b>0</b>	<b>0</b>		
Sujetos a Reglas de Operación	0	0	0	0		
Otros Subsidios	0	0	0	0		
<b>Desempeño de las Funciones</b>	<b>50,997</b>	<b>62,258</b>	<b>62,258</b>	<b>0</b>	<b>0.0%</b>	
Prestación de Servicios Públicos	50,997	62,258	62,258	0	0.0%	
Provisión de Bienes Públicos	0	0	0	0		
Planeación, seguimiento y evaluación de políticas públicas	0	0	0	0		
Promoción y fomento	0	0	0	0		
Regulación y supervisión	0	0	0	0		
Funciones de las Fuerzas Armadas (Únicamente Gobierno Federal)	0	0	0	0		
Específicos	0	0	0	0		
Proyectos de Inversión	0	0	0	0		
<b>Administrativos y de Apoyo</b>	<b>0</b>	<b>0</b>	<b>0</b>	<b>0</b>		
Apoyo al proceso presupuestario y para mejorar la eficiencia institucional	0	0	0	0		
Apoyo a la función pública y al mejoramiento de la gestión	0	0	0	0		
Operaciones ajenas	0	0	0	0		
<b>Compromisos</b>	<b>0</b>	<b>0</b>	<b>0</b>	<b>0</b>		
Obligaciones de cumplimiento de resolución jurisdiccional	0	0	0	0		
Desastres Naturales	0	0	0	0		
<b>Obligaciones</b>	<b>0</b>	<b>0</b>	<b>0</b>	<b>0</b>		
Pensiones y jubilaciones	0	0	0	0		
Aportaciones a la seguridad social	0	0	0	0		
Aportaciones a fondos de estabilización	0	0	0	0		
Aportaciones a fondos de inversión y reestructura de pensiones	0	0	0	0		
<b>Programas de Gasto Federalizado (Gobierno Federal)</b>	<b>0</b>	<b>0</b>	<b>0</b>	<b>0</b>		
Gasto Federalizado	0	0	0	0		
<b>Participaciones a entidades federativas y municipios</b>	<b>0</b>	<b>0</b>	<b>0</b>	<b>0</b>		
<b>Costo financiero, deuda o apoyos a deudores y ahorradores de la banca</b>	<b>0</b>	<b>0</b>	<b>0</b>	<b>0</b>		
<b>Adeudos de ejercicios fiscales anteriores</b>	<b>0</b>	<b>0</b>	<b>0</b>	<b>0</b>		
<b>Total del Gasto</b>	<b>50,997</b>	<b>62,258</b>	<b>62,258</b>	<b>0</b>	<b>0.0%</b>	

\* Factor de deflatación 1.038

Deflactado con el Índice de Precios Promedio del Consumidor de la ciudad de Chetumal, Q. Roo.

Las cifras pueden presentar diferencias por redondeos.