

INSTITUTO DE ACCESO A LA INFORMACIÓN Y PROTECCIÓN DE DATOS PERSONALES DEL ESTADO DE QUINTANA ROO

CONTENIDO

INTRODUCCIÓN

1 INFORMACIÓN CONTABLE

- 1.1 Estado de Situación Financiera
- 1.2 Estado de Actividades
- 1.3 Estado de Variación en la Hacienda Pública
- 1.4 Estado de Cambios en la Situación Financiera
- 1.5 Estado de Flujos de Efectivo
- 1.6 Estado Analítico del Activo
- 1.7 Estado Analítico de la Deuda y Otros Pasivos
- 1.8 Informe sobre Pasivos Contingentes
- 1.9 Notas a los Estados Financieros

2 INFORMACIÓN PRESUPUESTARIA

- 2.1 Estado analítico de ingresos
 - 2.1.1 Análisis y evolución de los ingresos presupuestarios
- 2.2 Estados analíticos del ejercicio del Presupuesto de Egresos 2018
 - 2.2.1 Estado analítico del ejercicio del Presupuesto de Egresos por Objeto del gasto
 - 2.2.2 Estado analítico del ejercicio del Presupuesto de Egresos en clasificación Económica
 - 2.2.3 Estado analítico del ejercicio del Presupuesto de Egresos en clasificación Administrativa
 - 2.2.4 Estado analítico del ejercicio del Presupuesto de Egresos en clasificación Funcional
 - 2.2.5 Endeudamiento Neto
 - 2.2.6 Intereses de la Deuda
 - 2.2.7 Indicadores de Postura Fiscal
- 2.3 Análisis del Ejercicio del Presupuesto de Egresos.
 - 2.3.1 Presupuesto aprobado y adecuaciones.
 - 2.3.2 Ejercicio del Presupuesto de Egresos 2018.

3 INFORMACIÓN PROGRAMÁTICA

- 3.1 Gasto por Categoría programática
 - 3.1.1 Programas Presupuestarios
 - 3.1.2 Análisis del Ejercicio del Presupuesto de Egresos, por Clasificación Funcional Programática

3.2 Indicadores para resultados

3.2.1 Principales Indicadores de Programas Presupuestarios según la Clasificación Funcional

3.2.2 Principales Indicadores de Programas Presupuestarios según los Objetivos del Plan Estatal de Desarrollo 2016-2022 y sus Programas Derivados

3.2.3 Principales Acciones y Resultados de la gestión de Programas Presupuestarios

3.2.3.1 De los programas y actividades institucionales.

3.2.3.2 De los programas orientados a la atención de la Perspectiva de Género.

3.2.3.3 De los programas orientados a la atención de los Derechos de las Niñas, Niños y Adolescentes.

ANEXOS

- Formatos referidos por la Ley de Disciplina Financiera de las Entidades Federativas y Municipios.
- Relación de las cuentas bancarias productivas específicas en las cuales se depositen los recursos federales transferidos.
- Relación de esquemas bursátiles y de coberturas financieras.
- Relación de bienes que componen el patrimonio del ente público (enlace web donde está publicado).
- Ingresos por aportaciones especiales federales.
- Gastos por aportaciones especiales federales.
- Estados analíticos comparativos de ingresos presupuestarios.
- Adecuaciones al Presupuesto original Autorizado (ANEXO OPCIONAL, SEGÚN VOLÚMEN DE INFORMACIÓN)
- Estados analíticos comparativos del ejercicio del Presupuesto de Egresos.
 - Estado analítico del ejercicio del Presupuesto de Egresos por Objeto del gasto
 - Estado analítico del ejercicio del Presupuesto de Egresos en clasificación por Tipo de Gasto.
 - Estado analítico del ejercicio del Presupuesto de Egresos en clasificación Administrativa
 - Estado analítico del ejercicio del Presupuesto de Egresos en clasificación Funcional
- Estado analítico de Avance Financiero de Programas y Proyectos de Inversión.

INTRODUCCIÓN

El Instituto de Acceso a la Información y Protección de Datos Personales de Quintana Roo, es un Órgano Público Autónomo, con personalidad jurídica y patrimonio propio, encargado de promover y difundir el ejercicio del derecho de acceso a la información; resolver sobre la negativa a las solicitudes de acceso a la información, proteger los datos personales en poder de los Sujetos Obligados, y coadyuvar en la formación de la cultura de la transparencia y el derecho a la información.

El Instituto está integrado por un Órgano Colegiado de Dirección denominado Pleno, que se integra por un Comisionado Presidente, dos Comisionadas Ciudadanas y concurre un Secretario Ejecutivo.

MISIÓN

Garantizar a la sociedad el derecho de acceso a la información y la protección de datos personales, en apego a los principios de certeza, legalidad, independencia, imparcialidad, eficacia, objetividad, profesionalismo, transparencia y máxima publicidad.

VISIÓN

Ser una institución que consolide el derecho de acceso a la información y la protección de datos personales, mediante la participación de la sociedad y la apertura informativa, que coadyuve con el fortalecimiento del sistema democrático de la Entidad, hacia el mejoramiento de la calidad de vida de las personas.

VALORES

- Honestidad. Compromiso de informar y actuar con la verdad establecida en la norma jurídica.
- Legalidad. Es el estricto apego a la legislación para garantizar a la ciudadanía el derecho de acceso a la información pública.

- Eficiencia. Es el logro de los objetivos institucionales con altos estándares de racionalidad presupuestal.

El Instituto tendrá las atribuciones siguientes:

- I. Interpretar los ordenamientos que les resulten aplicables y que deriven de la Constitución Política de los Estados Unidos Mexicanos, la Constitución Política del Estado libre y Soberano de Quintana Roo, la Ley General y la presente Ley;
- II. Vigilar el cumplimiento de la Ley de Transparencia y Acceso a la Información Pública para el estado de Quintana Roo;
- III. Conocer y resolver los Recursos de Revisión que se interpongan contra los actos y resoluciones dictados por los sujetos obligados con relación a las solicitudes de acceso a la información;
- IV. Tener acceso a la información clasificada objeto de los Recursos de Revisión a fin de determinar la procedencia de su clasificación;
- V. Imponer las medidas de apremio para asegurar el cumplimiento de sus determinaciones;
- VI. Presentar petición fundada y remitir al Instituto Nacional, los recursos de revisión que sean de competencia estatal, pero que por su interés y trascendencia ameriten que los conozca dicha autoridad nacional en ejercicio de su facultad de atracción;
- VII. Promover, difundir y garantizar el ejercicio del derecho de acceso a la información y la protección de datos personales;
- VIII. Promover la cultura de la transparencia en el sistema educativo;
- IX. Capacitar a los servidores públicos y brindar apoyo técnico a los sujetos obligados en materia de transparencia y acceso a la información, y la protección de datos personales;
- X. Establecer políticas de transparencia proactiva atendiendo a las condiciones económicas, sociales y culturales;
- XI. Suscribir convenios con los sujetos obligados que propicien la publicación de información en el marco de las políticas de transparencia proactiva;

- XII. Suscribir convenios de colaboración con particulares o sectores de la sociedad cuando sus actividades o productos resulten de interés público o relevancia social;
- XIII. Suscribir convenios de colaboración con otros organismos garantes para el cumplimiento de sus atribuciones y promover mejores prácticas en la materia;
- XIV. Promover la igualdad sustantiva;
- XV. Coordinarse con las autoridades competentes para que en los procedimientos de acceso a la información, así como en los medios de impugnación, se contemple contar con la información necesaria en lenguas indígenas y formatos accesibles, para que sean sustanciados y atendidos en la misma lengua y, en su caso, se promuevan los ajustes razonables necesarios si se tratara de personas con discapacidad;
- XVI. Garantizar condiciones de accesibilidad para que los grupos vulnerables puedan ejercer, en igualdad de circunstancias, su derecho de acceso a la información;
- XVII. Interponer, en términos del artículo 105, fracción II, inciso h) de la Constitución Política de los Estados Unidos Mexicanos, acciones de inconstitucionalidad en contra de leyes expedidas por la Legislatura Local, que vulneren el derecho de acceso a la información pública y la protección de datos personales;
- XVIII. Elaborar y publicar estudios e investigaciones para difundir y ampliar el conocimiento sobre la materia de acceso a la información pública y la protección de datos personales;
- XIX. Hacer del conocimiento de la instancia competente la probable responsabilidad por el incumplimiento de las obligaciones previstas en la Ley General, la presente Ley y en las demás disposiciones aplicables;
- XX. Determinar y ejecutar, según corresponda, las sanciones, de conformidad con lo señalado en la Ley General y la presente Ley;

- XXI. Promover la participación y colaboración con organismos internacionales, en el análisis y mejores prácticas en materia de acceso a la información pública y la protección de datos personales;
- XXII. Fomentar los principios de gobierno abierto, la transparencia, la rendición de cuentas, la participación ciudadana, la accesibilidad y la innovación tecnológica;
- XXIII. Emitir recomendaciones a los sujetos obligados para diseñar, implementar y evaluar acciones de apertura gubernamental que permitan orientar las políticas internas en la materia;
- XXIV. Llevar a cabo la vigilancia de las obligaciones de transparencia de información, de conformidad con las acciones y procedimiento de verificación, establecido en la presente ley;
- XXV. Desarrollar, administrar, implementar y poner en funcionamiento la plataforma electrónica que permita cumplir con los procedimientos, obligaciones y disposiciones señaladas en esta Ley y en la Ley General, para los sujetos obligados, de conformidad con la normatividad que establezca el Sistema Nacional, atendiendo a las necesidades de accesibilidad de los usuarios;
- XXVI. Contribuir con la armonización de la contabilidad gubernamental, mediante la vigilancia del cumplimiento, por parte de los sujetos obligados, de la obligación de publicar en sus portales de internet, la información financiera que generen, produzcan, administren, manejen, archiven o conserven, en términos de la Ley General de Contabilidad Gubernamental;
- XXVII. Establecer y revisar los criterios de clasificación, desclasificación y custodia de la información reservada y confidencial;
- XXVIII. Establecer plazos para la rendición de informes y realización de diligencias;
- XXIX. Llevar a cabo, a petición de parte, investigaciones en relación a quejas sobre el incumplimiento de la presente Ley;
- XXX. Ordenar a los sujetos obligados que proporcionen información a los solicitantes en los términos de la presente Ley;

- XXXI. Determinar si una solicitud de información se ubica en el supuesto de excepción para dar acceso a la información, tratándose de la investigación de delitos, dentro de las averiguaciones previas y carpetas de investigación relacionadas con violaciones graves a derechos humanos o delitos de lesa humanidad, basándose siempre en la normatividad nacional e internacional y en el que se acredite que el daño que pueda producirse con la publicidad de la información es mayor que el interés de conocerla;
- XXXII. Promover en la sociedad el conocimiento, uso y aprovechamiento de la información pública, así como la capacitación y actualización de los servidores públicos en la cultura de acceso a la información pública y protección de datos personales, a través de cursos, seminarios, talleres y cualquier otra forma de enseñanza y entrenamiento que se considere pertinente;
- XXXIII. Recibir fondos de organismos nacionales e internacionales para el mejor cumplimiento de sus atribuciones, se garantizará que los fondos que se otorguen provengan de fuente confiable y su otorgamiento no sea condicionado en forma alguna; XXXIV. Autorizar la práctica de auditorías externas para vigilar la correcta aplicación de sus recursos;
- XXXIV. Autorizar la suscripción de convenios y contratos, en los que el Instituto participe, a efecto de promover el adecuado cumplimiento de esta Ley;
- XXXV. Proponer a las autoridades educativas competentes la inclusión en los programas de estudio de contenidos que versen sobre la importancia social del derecho de acceso a la información pública y la protección de datos personales;
- XXXVI. Impulsar, conjuntamente con instituciones de educación superior, la investigación, difusión y docencia sobre el derecho de acceso a la información pública y la protección de datos personales que promueva la sociabilización de conocimientos sobre el tema;
- XXXVII. Realizar los estudios e investigaciones necesarios para el buen desempeño de sus atribuciones;

- XXXVIII. Colaborar con el Archivo General del Estado, en la elaboración de listados o catálogos y conservación de los documentos, así como la organización de archivos de los sujetos obligados;
- XXXIX. Aprobar el proyecto de presupuesto de egresos del Instituto, y remitirlo al titular del Poder Ejecutivo del Estado para que lo incluya en el Proyecto de Presupuesto de Egresos del Estado;
- XL. Designar a los servidores públicos a su cargo;
- XLI. Acordar la ampliación de los períodos de reserva de la información que tenga tal carácter, en los términos de esta Ley;
- XLII. Expedir su reglamento interior y demás normas internas de funcionamiento;
- XLIII. Expedir su reglamento interior y demás normas internas de funcionamiento;
- XLIV. Realizar reuniones y foros anuales de carácter público para discutir la aplicación y alcances de la presente Ley;
- XLV. Celebrar reuniones de trabajo con los titulares de las Unidades de Transparencia, con la finalidad de coordinar, implementar y mejorar, dentro del ámbito de sus respectivas competencias, acciones dirigidas al fortalecimiento del derecho de acceso a la Información, la transparencia y la rendición de cuentas;
- XLVI. Recibir los informes de trabajo de los sujetos obligados;
- XLVII. Hacer del conocimiento del órgano interno de control del sujeto obligado, la resolución de los recursos de revisión en los que se presuma responsabilidad por parte de un servidor público;
- XLVIII. Certificar a los titulares de las Unidades de Transparencia, y
- XLIX. Las demás que le confiera esta Ley y otras disposiciones aplicables.

El Instituto, en el ejercicio de sus atribuciones y autonomía, no recibirá instrucciones o indicaciones de autoridad o servidor público alguno.

CUENTA PÚBLICA 2018



1 INFORMACIÓN CONTABLE 1.1 ESTADO DE SITUACIÓN FINANCIERA

INSTITUTO DE ACCESO A LA INFORMACIÓN Y PROTECCIÓN DE DATOS PERSONALES DE QUINTANA ROO					
Estado de Situación Financiera					
Al de 31 de Diciembre de 2018 y al 31 de Diciembre 2017					
(Miles de Pesos)					
	2018	2017		2018	2017
Activo			Pasivo		
Activo circulante			Pasivo circulante		
Efectivo y equivalentes	1,124	577	Cuentas por pagar a corto plazo	2,432	2,205
Derechos a recibir efectivo o equivalentes	2,529	3,189	Documentos por pagar a corto plazo	0	0
Derechos a recibir bienes o servicios	150	140	Porción a corto plazo de la deuda pública a largo plazo	0	0
Inventarios	0	0	Títulos y valores a corto plazo	0	0
Almacenes	0	0	Pasivos diferidos a corto plazo	0	0
Estimación por pérdida o deterioro de activos circulantes	0	0	Fondos y bienes de terceros en garantía y/o administración a corto plazo	1	1
Otros activos circulantes	0	0	Provisiones a corto plazo	0	0
			Otros pasivos a corto plazo	0	0
Total de activos circulantes	3,803	3,906	Total de pasivos circulantes	2,433	2,206
Activo no circulante			Pasivo no circulante		
Inversiones financieras a largo plazo	0	0	Cuentas por pagar a largo plazo	0	0
Derechos a recibir efectivo o equivalentes a largo plazo	0	0	Documentos por pagar a largo plazo	0	0
Bienes inmuebles, infraestructura y construcciones en proceso	0	0	Deuda pública a largo plazo	0	0
Bienes muebles	4,697	4,309	Pasivos diferidos a largo plazo	0	0
Activos intangibles	46	46	Fondos y bienes de terceros en garantía y/o en administración a largo plazo	0	0
Depreciación, deterioro y amortización acumulada de bienes	-537	-384	Provisiones a largo plazo	0	0
Activos diferidos	0	0			
Estimación por pérdida o deterioro de activos no circulantes	0	0	Total de pasivos no circulantes	0	0
Otros activos no circulantes	0	0	Total del pasivo	2,433	2,206
			Hacienda pública/patrimonio		
			Hacienda pública/patrimonio contribuido	0	0
			Aportaciones	0	0
			Donaciones de capital	0	0
			Actualización de la hacienda pública/patrimonio	0	0
			Hacienda pública/patrimonio generado	5,576	5,671
			Resultados del ejercicio (Ahorro/desahorro)	1,899	-392
			Resultados de ejercicios anteriores	1,117	3,503
			Revalúos	0	0
			Reservas	2,825	2,825
			Rectificaciones de resultados de ejercicios anteriores	-265	-265
			Exceso o insuficiencia en la actualización de la hacienda pública/patrimonio	0	0
			Resultado por posición monetaria	0	0
			Resultado por tenencia de activos no monetarios	0	0
Total de activos no circulantes	4,206	3,971	Total hacienda pública/patrimonio	5,576	5,671
Total del activo	8,009	7,877	Total del pasivo y hacienda pública/patrimonio	8,009	7,877

ELABORÓ
LIC. ERENDIDA FRUTOS REYES
DIRECTORA DE RECURSOS FINANCIEROS,
PPTO. Y CONTABILIDAD

REVISÓ
C. RANDY SALVADOR BASTARRACHEA DE LEÓN
COORDINADOR ADMINISTRATIVO

AUTORIZO
LIC. JOSÉ ORLANDO ESPINOSA RODRÍGUEZ
COMISIONADO PRESIDENTE

CUENTA PÚBLICA 2018



1.2 ESTADO DE ACTIVIDADES

INSTITUTO DE ACCESO A LA INFORMACIÓN Y PROTECCIÓN DE DATOS PERSONALES DE QUINTANA ROO		
ESTADO DE ACTIVIDADES		
Del 1 de Enero al 31 de Diciembre de 2018 y Año Fiscal 2017		
(Miles de pesos)		
Concepto	2018	2017
INGRESOS Y OTROS BENEFICIOS		
Ingresos de la gestión:	0	0
Impuestos	0	0
Cuotas y aportaciones de seguridad social	0	0
Contribuciones de mejoras	0	0
Derechos	0	0
Productos de tipo corriente ¹	0	0
Aprovechamientos de tipo corriente	0	0
Ingresos por venta de bienes y servicios	0	0
Ingresos no comprendidos en las fracciones de la ley de ingresos causados en ejercicios fiscales anteriores pendientes de liquidación o pago	0	0
Participaciones, aportaciones, transferencias, asignaciones, subsidios y otras ayudas	44,824	42,889
Participaciones y aportaciones	0	0
Transferencia, asignaciones, subsidios y otras ayudas	44,824	42,889
Otros ingresos y beneficios	0	0
Ingresos financieros	0	0
Incremento por variación de inventarios	0	0
Disminución del exceso de estimaciones por pérdida o deterioro u obsolescencia	0	0
Disminución del exceso de provisiones	0	0
Otros ingresos y beneficios varios	0	0
Total de ingresos y otros beneficios	44,824	42,889
GASTOS Y OTRAS PÉRDIDAS		
Gastos de funcionamiento	42,655	43,224
Servicios personales	32,585	29,873
Materiales y suministros	2,060	2,115
Servicios generales	8,010	11,236
Transferencia, asignaciones, subsidios y otras ayudas	117	0
Transferencias internas y asignaciones al sector público	0	0
Transferencias al resto del sector público	0	0
Subsidios y subvenciones	0	0
Ayudas sociales	117	0
Pensiones y jubilaciones	0	0
Transferencias a fideicomisos, mandatos y contratos análogos	0	0
Transferencias a la seguridad social	0	0
Donativos	0	0
Transferencias al exterior	0	0
Participaciones y aportaciones	0	0
Participaciones	0	0
Aportaciones	0	0
Convenios	0	0
Intereses, comisiones y otros gastos de la deuda pública	0	0
Intereses de la deuda pública	0	0
Comisiones de la deuda pública	0	0
Gastos de la deuda pública	0	0
Costo por coberturas	0	0
Apoyos financieros	0	0
Otros gastos y pérdidas extraordinarias	153	57
Estimaciones, depreciaciones, deterioros, obsolescencia y amortizaciones	153	57
Provisiones	0	0
Disminución de inventarios	0	0
Aumento por insuficiencia de estimaciones por pérdida o deterioro y obsolescencia	0	0
Aumento por insuficiencia de provisiones	0	0
Otros gastos	0	0
Inversión pública	0	0
Inversión pública no capitalizable	0	0
Total de gastos y otras pérdidas	42,925	43,281
RESULTADOS DEL EJERCICIO (AHORRO/DESAHORRO)	1,899	-392

"Bajo protesta de decir verdad declaramos que los Estados Financieros y sus notas, son razonablemente correctos y son responsabilidad del emisor".

ELABORÓ
LIC. ERENDIDA FRUTOS REYES
DIRECTORA DE RECURSOS FINANCIEROS,
PPTO. Y CONTABILIDAD

REVISÓ
C. RANDY SALVADOR BASTARRACHEA DE LEÓN
COORDINADOR ADMINISTRATIVO

ANTORIZO
LIC. JOSÉ ORLANDO ESPINOSA RODRÍGUEZ
COMISIONADO PRESIDENTE

CUENTA PÚBLICA 2018



1.3 ESTADO DE VARIACIÓN EN LA HACIENDA PÚBLICA

INSTITUTO DE ACCESO A LA INFORMACION Y PROTECCION DE DATOS PERSONALES DE QUINTANA ROO					
ESTADO DE VARIACION EN LA HACIENDA PÚBLICA					
Del 1 de Enero al 31 de Diciembre de 2018					
(Miles de Pesos)					
Concepto	Hacienda Pública / Patrimonio Contribuido	Hacienda Pública / Patrimonio Generado de Ejercicios Anteriores	Hacienda Pública / Patrimonio Generado del Ejercicio	Exceso o Insuficiencia en la Actualización de la Hacienda Pública / Patrimonio	Total
Hacienda Pública / Patrimonio Contribuido Neto 2017	0				0
Aportaciones	0				0
Donaciones de Capital	0				0
Actualización de la Hacienda Pública/Patrimonio	0				0
Hacienda Pública / Patrimonio Generado Neto 2017		6,063	-392		5,671
Resultados del Ejercicio (Ahorro/Desahorro)			-392		-392
Resultados de Ejercicios Anteriores		3,503			3,503
Revalúos		0			0
Reservas		2,825			2,825
Rectificaciones de Resultados de Ejercicios Anteriores		-265			-265
Exceso o Insuficiencia en la Actualización de la Hacienda Pública/Patrimonio Neto 2017				0	0
Resultado por Posición Monetaria				0	0
Resultado por Tenencia de Activos no Monetarios				0	0
Hacienda Pública / Patrimonio Neto Final 2017	0	6,063	-392	0	5,671
Cambios en la Hacienda Pública / Patrimonio Contribuido Neto 2018	0				0
Aportaciones	0				0
Donaciones de Capital	0				0
Actualización de la Hacienda Pública/Patrimonio	0				0
Variaciones de la Hacienda Pública / Patrimonio Generado Neto 2018		-2,386	2,291		-95
Resultados del Ejercicio (Ahorro/Desahorro)			1,899		1,899
Resultados de Ejercicios Anteriores		-2,386	392		-1,994
Revalúos			0		0
Reservas			0		0
Rectificaciones de Resultados de Ejercicios Anteriores			0		0
Cambios en el Exceso o Insuficiencia en la Actualización de la Hacienda Pública/Patrimonio Neto 2018				0	0
Resultado por Posición Monetaria				0	0
Resultado por Tenencia de Activos no Monetarios				0	0
Hacienda Pública / Patrimonio Neto Final 2018	0	3,677	1,899	0	5,576

ELABORÓ
LIC. ERENDIDA FRUTOS REYES
DIRECTORA DE RECURSOS FINANCIEROS,
PPTO. Y CONTABILIDAD

REVISÓ
C. RANDY SALVADOR BASTARRACHEA DE LEÓN
COORDINADOR ADMINISTRATIVO

AUTORIZO
LIC. JOSÉ ORLANDO ESPINOSA RODRÍGUEZ
COMISIONADO PRESIDENTE

CUENTA PÚBLICA 2018



1.4 ESTADO DE CAMBIOS EN LA SITUACIÓN FINANCIERA

INSTITUTO DE ACCESO A LA INFORMACIÓN Y PROTECCIÓN DE DATOS PERSONALES DE QUINTANA ROO ESTADO DE CAMBIOS EN LA SITUACIÓN FINANCIERA Del 1 de Enero al 31 de Diciembre de 2018 (Miles de pesos)		
	Origen	Aplicación
Activo	813	945
Activo circulante	660	557
Efectivo y equivalentes	0	547
Derechos a recibir efectivo o equivalentes	660	0
Derechos a recibir bienes o servicios	0	10
Inventarios	0	0
Almacenes	0	0
Estimación por pérdida o deterioro de activos circulantes	0	0
Otros activos circulantes	0	0
Activo no circulante	153	388
Inversiones financieras a largo plazo	0	0
Derechos a recibir efectivo o equivalentes a largo plazo	0	0
Bienes inmuebles, infraestructura y construcciones en proceso	0	0
Bienes muebles	0	388
Activos intangibles	0	0
Depreciación, deterioro y amortización acumulada de bienes	153	0
Activos diferidos	0	0
Estimación por pérdida o deterioro de activos no circulantes	0	0
Otros activos no circulantes	0	0
Pasivo	227	0
Pasivo circulante	227	0
Cuentas por pagar a corto plazo	227	0
Documentos por pagar a corto plazo	0	0
Porción a corto plazo de la deuda pública a largo plazo	0	0
Títulos y valores a corto plazo	0	0
Pasivos diferidos a corto plazo	0	0
Fondos y bienes de terceros en garantía y/o administración a corto plazo	1	0
Provisiones a corto plazo	0	0
Otros pasivos a corto plazo	0	0
Pasivo no circulante	0	0
Cuentas por pagar a largo plazo	0	0
Documentos por pagar a largo plazo	0	0
Deuda pública a largo plazo	0	0
Pasivos diferidos a largo plazo	0	0
Fondos y bienes de terceros en garantía y/o en administración a largo plazo	0	0
Provisiones a largo plazo	0	0
Hacienda pública/patrimonio	2,291	2,386
Hacienda pública/patrimonio contribuido	0	0
Aportaciones	0	0
Donaciones de capital	0	0
Actualización de la hacienda pública/patrimonio	0	0
Hacienda pública/patrimonio generado	2,291	2,386
Resultados del ejercicio (ahorro/desahorro)	2,291	0
Resultados de ejercicios anteriores	0	2,386
Revalúos	0	0
Reservas	0	0
Rectificaciones de resultados de ejercicios anteriores	0	0
Exceso o insuficiencia en la actualización de la hacienda pública/patrimonio	0	0
Resultado por posición monetaria	0	0
Resultado por tenencia de activos no monetarios	0	0
Total orígenes y aplicaciones	3,331	3,331

"Bajo protesta de decir verdad declaramos que los Estados Financieros y sus notas, son razonablemente correctos y son responsabilidad del emisor".

ELABORÓ

LIC. ERENDIDA FRUTOS REYES
DIRECTORA DE RECURSOS FINANCIEROS,
PPTO. Y CONTABILIDAD

REVISÓ

C. RANDY SALVADOR BASTARRACHEA DE LEÓN
COORDINADOR ADMINISTRATIVO

AUTORIZO

LIC. JOSÉ ORLANDO ESPINOSA RODRÍGUEZ
COMISIONADO PRESIDENTE

CUENTA PÚBLICA 2018



1.5 ESTADO DE FLUJOS DE EFECTIVO

INSTITUTO DE ACCESO A LA INFORMACIÓN Y PROTECCIÓN DE DATOS PERSONALES DE QUINTANA ROO		
ESTADO DE FLUJOS DE EFECTIVO		
Del 1 de Enero al 31 de Diciembre de 2018 y Año Fiscal 2017		
(Miles de pesos)		
Concepto	2018	2017
Flujos de efectivo de las actividades de operación		
Origen	44,824	42,889
Impuestos	0	0
Cuotas y aportaciones de seguridad social	0	0
Contribuciones de mejoras	0	0
Derechos	0	0
Productos de tipo corriente	0	0
Aprovechamientos de tipo corriente	0	0
Ingresos por venta de bienes y servicios	0	0
Ingresos no comprendidos en las fracciones de la ley de ingresos causados en ejercicios fiscales anteriores pendientes de liquidación o pago	0	0
Participaciones y aportaciones	0	0
Transferencias, asignaciones y subsidios y otras ayudas	44,824	42,889
Otros orígenes de operación	0	0
Aplicación	42,772	43,224
Servicios personales	32,585	29,873
Materiales y suministros	2,060	2,115
Servicios generales	8,010	11,236
Transferencias internas y asignaciones al sector público	0	0
Transferencias al resto del sector público	0	0
Subsidios y subvenciones	0	0
Ayudas sociales	117	0
Pensiones y jubilaciones	0	0
Transferencias a fideicomisos, mandatos y contratos análogos	0	0
Transferencias a la seguridad social	0	0
Donativos	0	0
Transferencias al exterior	0	0
Participaciones	0	0
Aportaciones	0	0
Convenios	0	0
Otras aplicaciones de operación	0	0
Flujos netos de efectivo por actividades de operación	2,052	-335
Flujos de efectivo de las actividades de inversión		
Origen	0	0
Bienes inmuebles, infraestructura y construcciones en proceso	0	0
Bienes muebles	0	0
Otros orígenes de inversión	0	0
Aplicación	378	300
Bienes inmuebles, infraestructura y construcciones en proceso	0	0
Bienes muebles	378	300
Otras aplicaciones de inversión	0	0
Flujos netos de efectivo por actividades de inversión	-378	-300
Flujo de efectivo de las actividades de financiamiento		
Origen	0	0
Endeudamiento neto	0	0
Interno	0	0
Externo	0	0
Otros Orígenes de Financiamiento	0	0
Aplicación	1,127	1,167
Servicios de la deuda	0	0
Interno	0	0
Externo	0	0
Otras aplicaciones de financiamiento	1,127	1,167
Flujos netos de efectivo por actividades de financiamiento	-1,127	-1,167
Incremento/disminución neta en el efectivo y equivalentes al efectivo	547	-1,802
Efectivo y equivalentes al efectivo al inicio del ejercicio	577	2,379
Efectivo y equivalentes al efectivo al final del ejercicio	1,124	577

"Bajo protesta de decir verdad declaramos que los Estados Financieros y sus notas, son razonablemente correctos y son responsabilidad del emisor".

ELABORÓ
LIC. ERENDIDA FRUTOS REYES
DIRECTORA DE RECURSOS FINANCIEROS,
PPTO. Y CONTABILIDAD

REVISÓ
C. RANDY SALVADOR BASTARRACHEA DE LEÓN
COORDINADOR ADMINISTRATIVO

AUTORIZÓ
LIC. JOSÉ ORLANDO ESPINOSA RODRÍGUEZ
COMISIONADO PRESIDENTE

CUENTA PÚBLICA 2018



1.6 ESTADO ANALÍTICO DEL ACTIVO

INSTITUTO DE ACCESO A LA INFORMACIÓN Y PROTECCIÓN DE DATOS PERSONALES DE QUINTANA ROO					
Estado Analítico del Activo					
Del 1 de Enero al 31 de Diciembre de 2018					
(Miles de pesos)					
Concepto	Saldo Inicial	Cargos del Periodo	Abonos del Periodo	Saldo Final	Variación del Periodo
ACTIVO	7,877	95,014	94,881	8,009	133
Activo circulante	3,906	94,762	94,865	3,803	-103
Efectivo y equivalentes	577	48,402	47,855	1,124	547
Derechos a recibir efectivo o equivalentes	3,189	46,337	46,997	2,529	-660
Derechos a recibir bienes o servicios	140	23	13	150	10
Inventarios	0	0	0	0	0
Almacenes	0	0	0	0	0
Estimación por pérdida o deterioro de activos circulantes	0	0	0	0	0
Otros activos circulantes	0	0	0	0	0
Activo no circulante	3,371	251	16	4,206	235
Inversiones financieras a largo plazo	0	0	0	0	0
Derechos a recibir efectivo o equivalentes a largo plazo	0	0	0	0	0
Bienes inmuebles, infraestructura y construcciones en proceso	0	288	0	0	0
Bienes muebles	4,309	404	16	4,697	388
Activos intangibles	46	0	0	46	0
Depreciación, deterioro y amortización acumulada de bienes	-384	-153	0	-537	-153
Activos diferidos	0	0	0	0	0
Estimación por pérdida o deterioro de activos no circulantes	0	0	0	0	0
Otros activos no circulantes	0	0	0	0	0

ELABORÓ
LIC. ERÉNDIDA FRUTOS REYES
DIRECTORA DE RECURSOS FINANCIEROS,
PPTO. Y CONTABILIDAD

REVISÓ
C. RANDY SALVADOR BASTARRACHEA DE LEÓN
COORDINADOR ADMINISTRATIVO

AUTORIZO
LIC. JOSÉ ORLANDO ESPINOSA RODRÍGUEZ
COMISIONADO PRESIDENTE

CUENTA PÚBLICA 2018



1.7 ESTADO ANALÍTICO DE LA DEUDA Y OTROS PASIVOS

INSTITUTO DE ACCESO A LA INFORMACIÓN Y PROTECCIÓN DE DATOS PERSONALES DE QUINTANA ROO				
Estado Analítico de la Deuda y Otros Pasivos				
Del 1 de Enero al 31 de Diciembre de 2018				
(Miles de pesos)				
Denominación de las Deudas	Moneda de Contratación	Institución o País Acreedor	Saldo Inicial del Periodo	Saldo Final del Periodo
DEUDA PÚBLICA				
Corto plazo				
Deuda interna			0	0
Instituciones de crédito			0	0
Títulos y valores			0	0
Arrendamientos financieros			0	0
Deuda externa			0	0
Organismos financieros internacionales			0	0
Deuda bilateral			0	0
Títulos y valores			0	0
Arrendamientos financieros			0	0
Subtotal corto plazo			0	0
Largo plazo				
Deuda interna			0	0
Instituciones de crédito			0	0
Títulos y valores			0	0
Arrendamientos financieros			0	0
Deuda externa			0	0
Organismos financieros internacionales			0	0
Deuda bilateral			0	0
Títulos y valores			0	0
Arrendamientos financieros			0	0
Subtotal largo plazo			0	0
Otros pasivos			2,433	2,206
Total deuda y otros pasivos			2,433	2,206

ELABORÓ
LIC. ERENDIDA FRUTOS REYES
DIRECTORA DE RECURSOS FINANCIEROS,
PPTO. Y CONTABILIDAD

REVISÓ
C. RANDY SALVADOR BASTARRACHEA DE LEÓN
COORDINADOR ADMINISTRATIVO

AUTORIZO
LIC. JOSÉ ORLANDO ESPINOSA RODRÍGUEZ
COMISIONADO PRESIDENTE


1.8 INFORME SOBRE PASIVOS CONTINGENTES

Informe sobre Pasivos Contingentes 1° de enero al 31 de diciembre de 2018

En relación al Informe Sobre Pasivos Contingentes, se aclara que Instituto de Acceso a la Información y Protección de Datos Personales de Quintana Roo al 31 de diciembre de 2018, no tiene pasivos contingentes que deriven de alguna obligación posible presente o futura.

No obstante a la situación anteriormente expuesta, se hace la pertinente aclaración que los pasivos manifestados en su información financiera contable, en todos los casos corresponden a obligaciones reales derivadas de la recepción a plena satisfacción de bienes y/o servicios debidamente devengados, o bien, corresponden a retenciones a favor de terceros, cuyo pago se encuentra pendiente al 31 de diciembre de 2018.

“BAJO PROTESTA DE DECIR VERDAD DECLARAMOS QUE LOS ESTADOS FINANCIEROS Y SUS NOTAS, SON RAZONABLEMENTE CORRECTOS Y SON RESPONSABILIDAD DEL EMISOR”



ELABORÓ
LIC. ERENDIDA FRUTOS REYES
DIRECTORA DE RECURSOS FINANCIEROS,
CONTABILIDAD Y PPTO



REVISÓ
RANDY SALVADOR BASTARRACHEA DE LEÓN
COORDINADOR ADMINISTRATIVO



AUTORIZO
LIC. JOSÉ ORLANDO ESPINOSA RODRÍGUEZ
COMISIONADO PRESIDENTE

1.9 NOTAS A LOS ESTADOS FINANCIEROS

a) NOTAS DE DESGLOSE

NOTA 1.- EFECTIVO Y EQUIVALENTES

El fondo de caja se utiliza para gastos menores de operación. El objeto de las cuentas bancarias es llevar el control de los recursos financieros, que ministra el gobierno estatal para la operación diaria del Instituto de Acceso a la Información y Protección de Datos Personales de Quintana Roo. Todas las cuentas bancarias se manejan en moneda nacional.

Este rubro se integra como sigue:

Concepto	2018	2017
Efectivo	0	0
Bancos/Tesorería	1,081	532
Bancos/Dependencias y Otros	0	0
Inversiones Temporales (Hasta 3 meses)	0	0
Fondos con Afectación Específica	0	0
Depósitos de Fondos de Terceros en Garantía y/o Administración	41	41
Otros Efectivos y Equivalentes	2	4
Total	1,124	577

NOTA 2.- DERECHOS A RECIBIR EFECTIVO O EQUIVALENTES

Las cuentas por cobrar se integran principalmente por facturas emitidas al gobierno del estado correspondiente al presupuesto pendiente de ministrar y por concepto de deudores diversos.

La integración del saldo al 31 de diciembre de 2018 y 2017, es el siguiente:

Concepto	2018	2017
Inversiones Financieras de Corto Plazo	0	0
Cuentas por Cobrar a Corto Plazo	2,519	2,960
Deudores Diversos por Cobrar a Corto Plazo	10	230
Ingresos por Recuperar a Corto Plazo	0	0
Deudores por Anticipos de la Tesorería a Corto Plazo	0	0
Préstamos Otorgados a Corto Plazo	0	0
Otros Derechos a Recibir Efectivo o Equivalentes a Corto Plazo	0	0
Total	2,529	3,190

NOTA 3.- BIENES DISPONIBLES PARA SU TRANSFORMACIÓN O CONSUMO.

El Instituto de Acceso a la Información y Protección de Datos Personales de Quintana Roo no realiza algún proceso de transformación o elaboración de bienes.

NOTA 4.- INVERSIONES FINANCIERAS

El Instituto de Acceso a la Información y Protección de Datos Personales de Quintana Roo, no cuenta con inversiones financieras.

NOTA 5.- BIENES MUEBLES, INMUEBLES E INTANGIBLES

El saldo de este rubro al 31 de diciembre de 2018 y 2017, se integra como sigue:

Concepto	2018	2017
Mobiliario y Equipo de Administración	2,773	2,396
Mobiliario y Equipo Educativo y Recreativo	15	15
Equipo e Instrumental Médico y de Laboratorio	0	0
Vehículos y Equipo de Transporte	1,745	1,745
Equipo de Defensa y Seguridad	0	0
Maquinaria, Otros Equipos y Herramientas	164	152
Colecciones, Obras de Arte y Objetos Valiosos	0	0
Activos Biológicos	0	0
Total	4,697	4,308

NOTA 6.- DEPRECIACIÓN, DETERIORO Y AMORTIZACIÓN ACUMULADA DE BIENES

El saldo de este rubro al 31 de diciembre de 2018 y 2017, se integra como sigue:

Concepto	2018	2017
Depreciación Acumulada de Bienes Inmuebles	0	0
Depreciación Acumulada de Infraestructura	0	0
Depreciación Acumulada de Bienes Muebles	-537	-384
Deterioro Acumulado de Activos Biológicos	0	0
Amortización Acumulada de Activos Intangibles	0	0
Total	-537	-384

NOTA 7.- CUENTAS POR PAGAR A CORTO PLAZO

Las cuentas y documentos por pagar se integran por los impuestos retenidos en el mes de diciembre y pagaderos a más tardar el día 17 del siguiente mes. Asimismo se integra por los acreedores diversos por diversos conceptos que no afectan al presupuesto del ejercicio.

Concepto	2018	2017
Servicios Personales por Pagar a Corto Plazo	74	74
Proveedores por Pagar a Corto Plazo	0	77
Contratistas por Obras Públicas por Pagar a Corto Plazo	0	0
Participaciones y Aportaciones por Pagar a Corto Plazo	0	0
Transferencias Otorgadas por Pagar a Corto Plazo	0	0
Intereses, Comisiones y Otros Gastos de la Deuda Pública por Pagar a Corto Plazo	0	0
Retenciones y Contribuciones por Pagar a Corto Plazo	2,333	2,038
Devoluciones de la Ley de Ingresos por Pagar a Corto Plazo	0	0
Otras Cuentas por Pagar a Corto Plazo	26	17
Total	2,433	2,206

Conciliación entre los Ingresos Presupuestarios y Contables

INSTITUTO DE ACCESO A LA INFORMACION Y PROTECCIÓN DE DATOS PERSONALES DE QUINTANA ROO		
Conciliación entre los Ingresos Presupuestarios y Contables		
2018 y 2017		
(Miles de pesos)		
Concepto	2018	2017
1. Ingresos Presupuestarios	44,824	42,889
2. Más ingresos contables no presupuestarios	0	0
Incremento por variación de inventarios	0	0
Disminución del exceso de estimaciones por pérdida o deterioro u obsolescencia	0	0
Disminución del exceso de provisiones	0	0
Otros ingresos y beneficios varios	0	0
Otros ingresos contables no presupuestarios	0	0
3. Menos ingresos presupuestarios no contables	0	0
Productos de capital	0	0
Aprovechamientos capital	0	0
Ingresos derivados de financiamientos	0	0
Otros Ingresos presupuestarios no contables	0	0
4. Ingresos Contables (4 = 1 + 2 - 3)	44,824	42,889

Conciliación entre los Egresos Presupuestarios y los Gastos Contables

INSTITUTO DE ACCESO A LA INFORMACIÓN Y PROTECCIÓN DE DATOS PERSONALES DE QUINTANA ROO			
Conciliación entre los Egresos Presupuestarios y los Gastos Contables			
2018 y 2017			
(Miles de pesos)			
Concepto	2018	2017	
1. Total de egresos (presupuestarios)	43,150		43,524
2. Menos egresos presupuestarios no contables	378		300
Mobiliario y equipo de administración	367	222	
Mobiliario y equipo educacional y recreativo	11	6	
Equipo e instrumental médico y de laboratorio	0	0	
Vehículos y equipo de transporte	0	0	
Equipo de defensa y seguridad	0	0	
Maquinaria, otros equipos y herramientas	0	71	
Activos biológicos	0	0	
Bienes inmuebles	0	0	
Activos intangibles	0	0	
Obra pública en bienes propios	0	0	
Acciones y participaciones de capital	0	0	
Compra de títulos y valores	0	0	
Inversiones en fideicomisos, mandatos y otros análogos	0	0	
Provisiones para contingencias y otras erogaciones especiales	0	0	
Amortización de la deuda pública	0	0	
Adeudos de ejercicios fiscales anteriores (ADEFAS)	0	0	
Otros Egresos Presupuestales No Contables	0	0	
3. Más gastos contables no presupuestales	153		57
Estimaciones, depreciaciones, deterioros, obsolescencia y amortizaciones	153	57	
Provisiones	0	0	
Disminución de inventarios	0	0	
Aumento por insuficiencia de estimaciones por pérdida o deterioro u obsolescencia	0	0	
Aumento por insuficiencia de provisiones	0	0	
Otros Gastos	0	0	
Otros Gastos Contables No Presupuestales	0	0	
4. Total de Gasto Contable (4 = 1 - 2 + 3)	42,925		43,281

CUENTA PÚBLICA 2018



b) NOTAS DE MEMORIA (CUENTAS DE ORDEN)

INSTITUTO DE ACCESO A LA INFORMACIÓN Y PROTECCIÓN DE DATOS PERSONALES DE QUINTANA ROO		
CUENTAS DE ORDEN AL 31 DE DICIEMBRE 2018 Y AÑO FISCAL 2017		
(Miles de pesos)		
Concepto	2018	2017
CUENTAS DE ORDEN PRESUPUESTAL DE LOS INGRESOS	SALDO FINAL 2018	SALDO FINAL 2017
LEY DE INGRESOS ESTIMADA	43,548	43,548
LEY DE INGRESOS POR EJECUTAR	50	658
MODIFICACIONES A LA LEY DE INGRESOS ESTIMADA	1,327	0
LEY DE INGRESOS DEVENGADA	44,824	42,889
LEY DE INGRESOS RECAUDADA	42,686	40,275
CUENTAS DE ORDEN PRESUPUESTAL DE LOS EGRESOS		
PRESUPUESTO DE EGRESOS APROBADO	43,548	43,548
PRESUPUESTO DE EGRESOS POR EJERCER	1,725	23
PRESUPUESTO DE EGRESOS MODIFICADO	1,327	0
PRESUPUESTO DE EGRESOS COMPROMETIDO	43,150	43,524
PRESUPUESTO DE EGRESOS DEVENGADO	43,150	43,524
PRESUPUESTO DE EGRESOS EJERCIDO	43,150	43,524
PRESUPUESTO DE EGRESOS PAGADO	43,150	43,524

“Bajo protesta de decir verdad declaramos que los Estados Financieros y sus notas, son razonablemente correctos y son responsabilidad del emisor”.

ELABORÓ
LIC. ERENDITA FRUTOS REYES
DIRECTORA DE RECURSOS FINANCIEROS,
PPTO. Y CONTABILIDAD

REVISÓ
C. RANDY SALVADOR BASTARRACHEA DE LEÓN
COORDINADOR ADMINISTRATIVO

AUTORIZO
LIC. JOSÉ ORLANDO ESPINOSA RODRÍGUEZ
COMISIONADO PRESIDENTE

c) NOTAS DE GESTIÓN ADMINISTRATIVA

NOTA 1.- INTRODUCCIÓN

Los presentes Estados Financieros, proveen de información financiera a los principales usuarios de la misma, al congreso y a los ciudadanos. El objetivo del presente documento es la revelación del contexto y de los aspectos económicos-financieros más relevantes que influyeron en las decisiones del periodo, y que deberán ser considerados en la elaboración de los Estados Financieros para la mayor comprensión de los mismos y sus particularidades. De esta manera, se informa y explica la respuesta del gobierno a las condiciones relacionadas con la información financiera de cada periodo de gestión; además, de exponer aquellas políticas que podrían afectar la toma de decisiones en periodos posteriores.

NOTA 2.- PANORAMA FINANCIERO

El Instituto de Acceso a la Información y Protección de Datos Personales de Quintana Roo, opera con el presupuesto autorizado y asignado en el Presupuesto de Egresos del Estado de cada ejercicio fiscal. Conforme lo anterior se integra el techo presupuestal, para desarrollar las actividades sustantivas para el cumplimiento de los objetivos del Instituto, de acuerdo al Plan Estatal de Desarrollo, vigente.

NOTA 3.- AUTORIZACIÓN E HISTORIA

La Ley de Acceso a la Información Y PROTECCIÓN DE DATOS PERSONALES de Quintana Roo se expide mediante el decreto numero DOSCIENTOS CINCUENTA Y CINCO del 27 DE FEBRERO DE 2015 y se publicó en el Periódico Oficial del Gobierno del Estado de Quintana Roo, en la misma fecha referida. El Instituto de Acceso a la Información y Protección

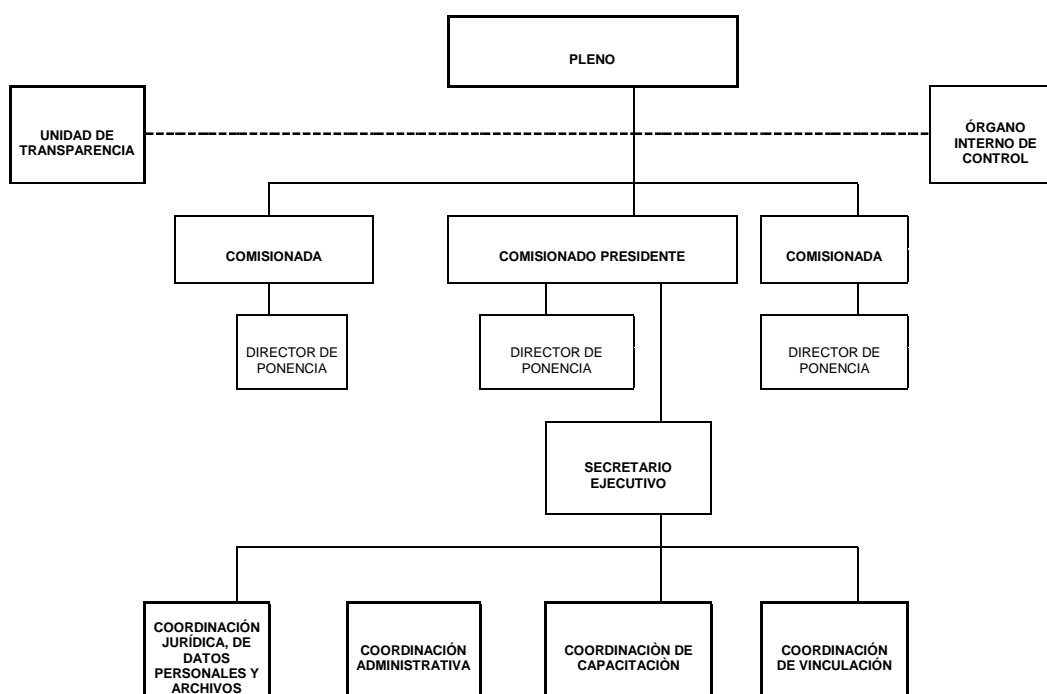
de datos personales de Quintana Roo, como un órgano público, autónomo, con personalidad jurídica y patrimonio propio.

NOTA 4.- ORGANIZACIÓN Y OBJETO SOCIAL

1. **Objeto social y Principal actividad.-** El Instituto se encarga de promover y difundir el derecho de acceso a la información; resolver sobre la negativa a las solicitudes de acceso a la información, proteger los datos personales en poder de los sujetos obligados, y coadyuvar en la formación de la cultura de la transparencia y el derecho a la información. El Instituto cuenta con un Órgano Colegiado de Dirección denominado Pleno, que se integra por un Comisionado Presidente y dos comisionados, designados mediante el procedimiento que se contempla en la citada Ley, mismos que tendrán voz y voto; concurre, un Secretario Ejecutivo electo por los propios comisionados, a consecuencia del comisionado Presidente que solo tendrá voz.
2. **Ejercicio Fiscal.-** El ejercicio fiscal actual es del 01 de enero al 31 de diciembre de 2018.
3. **Régimen Jurídico.-** Régimen de las Personas Morales con fines no lucrativos.
4. **Consideraciones Fiscales.-** De conformidad con lo dispuesto en el Título III Artículo 79 fracción XXIII y 86 fracción V de la Ley del Impuesto sobre la Renta vigente, El Instituto de Acceso a la Información y Protección de Datos Personales de Quintana Roo, no es contribuyente del Impuesto sobre la Renta y solo tiene obligaciones de retener y enterar el impuesto y exigir la documentación que reúna los requisitos fiscales, en términos de Ley, Así como tampoco está obligado a efectuar la retención del Impuesto

al Valor Agregado(IVA), a lo que se refiere el Artículo 3, tercer párrafo de la Ley al Valor Agregado.

5. Estructura Organizacional Básica.-



NOTA 5.- BASES DE PREPARACIÓN DE LOS ESTADOS FINANCIEROS.

Las bases de preparación de los estados Financieros del ejercicio Fiscal 2018, han sido elaborados con base a la Ley General de Contabilidad Gubernamental, la normatividad emitida por el Consejo Nacional de Armonización Contable (CONAC), la Ley de Presupuesto, Contabilidad y Gasto Publico del Estado de Quintana Roo, y las normativas y jurídicas

vigentes para el Estado de Quintana Roo, así como en apego al Decreto del Presupuesto de Egresos del Ejercicio 2018.

NOTA 6.- POLÍTICAS CONTABLES SIGNIFICATIVAS

Las principales políticas contables para la formulación de los estados financieros son:

a) El registro de las operaciones del Instituto se apega de manera obligatoria al Marco Conceptual y Postulados Básicos de Contabilidad Gubernamental emitidos por el Consejo Nacional de Armonización Contable.

b) Los gastos se reconocen y registran en el momento que se realizan, independientemente de su pago.

c) Bienes muebles

Las inversiones en bienes muebles son registradas a su valor de adquisición.

d) Depreciación de propiedades, mobiliario y equipo

La depreciación del ejercicio se calcula de acuerdo a los parámetros de estimación de vida útil emitido por el CONAC.

NOTA 7.- POSICIÓN EN MONEDA EXTRANJERA Y PROTECCIÓN POR RIESGO CAMBIARIO

El Instituto de Acceso a la Información y Protección de Datos Personales de Quintana Roo, no tiene activos y pasivos en moneda extranjera. (No Aplica)

NOTA 8.- REPORTE ANALÍTICO DEL ACTIVO

La vida útil y porcentajes de depreciación del Activo fijo son:

Concepto	Años vida útil	% de depreciación anual
BIENES MUEBLES		
Mobiliario y Equipo de Oficina	10	10
Equipo de Computo	3	33.3
Equipo de Transporte	5	20
Equipo de Comunicación	3	33.3
Maquinaria, Equipo y Herramientas	10	10

NOTA 9.- FIDEICOMISOS, MANDATOS Y ANÁLOGOS

El Instituto de Acceso a la Información y Protección de Datos Personales de Quintana Roo no cuenta con fideicomisos, Mandatos y Análogos.

NOTA 10.- REPORTE DE RECAUDACIÓN

El Instituto de Acceso a la Información y Protección de Datos Personales de Quintana Roo no recauda Ingresos.

NOTA 11.- INFORMACIÓN SOBRE DEUDA Y EL REPORTE ANALÍTICO DE LA DEUDA

El Instituto de Acceso a la Información y Protección de Datos Personales de Quintana Roo al cierre del Ejercicio fiscal 2018 no tiene Deuda.

NOTA 12.- CALIFICACIONES OTORGADAS

El Instituto de Acceso a la Información y Protección de Datos Personales de Quintana Roo, no ha sido sujeto a calificaciones crediticias.

NOTA 13.- PROCESO DE MEJORA (NO APLICA)

NOTA 14.- INFORMACIÓN POR SEGMENTOS

El Instituto de Acceso a la Información y Protección de Datos Personales de Quintana Roo, no ha tenido la necesidad de segmentar su información financiera.

NOTA 15.- EVENTOS POSTERIORES AL CIERRE

A la fecha de presentación de los estados financieros contables que forman parte de la cuenta pública, no existen eventos posteriores que pudieran tener un efecto significativo en la información de los estados financieros.

NOTA 16.- PARTES RELACIONADAS

No existen partes relacionadas que tengan influencia significativa en la toma de decisiones financieras y operativas de la administración del Instituto de Acceso a la Información y Protección de Datos Personales de Quintana Roo.

NOTA 17.- RESPONSABILIDAD SOBRE LA PRESENTACIÓN RAZONABLE DE LA INFORMACIÓN CONTABLE

La Información Contable está firmada en cada página de la misma e incluye al final la siguiente leyenda: “Bajo protesta de decir verdad declaramos que los Estados Financieros y sus notas, son razonablemente correctos y son responsabilidad del emisor”.

2 ESTADOS E INFORMES PRESUPUESTARIOS

2.1 ESTADO ANALÍTICO DE INGRESOS

INSTITUTO DE ACCESO A LA INFORMACIÓN Y PROTECCIÓN DE DATOS PERSONALES DE QUINTANA ROO						
ESTADO ANALÍTICO DE INGRESOS						
Del 01 de Enero al 31 de Diciembre de 2018						
(Miles de Pesos)						
Concepto	Estimado	Ampliaciones /Reducciones	Modificado	Devengado	Recaudado	Diferencia
Impuestos	0	0	0	0	0	0
Cuotas y Aportaciones de Seguridad Social	0	0	0	0	0	0
Contribuciones de Mejoras	0	0	0	0	0	0
Derechos	0	0	0	0	0	0
Productos	0	0	0	0	0	0
Corriente	0	0	0	0	0	0
Capital	0	0	0	0	0	0
Aprovechamientos	0	0	0	0	0	0
Corriente	0	0	0	0	0	0
Capital	0	0	0	0	0	0
Ingresos por Ventas de Bienes y Servicios	0	0	0	0	0	0
Participaciones y Aportaciones	0	0	0	0	0	0
Transferencias, Asignaciones, Subsidios y Otras Ayudas	43,548	1,327	44,874	44,824	42,686	-862
Ingresos Derivados de Financiamientos	0	0	0	0	0	0
TOTALES	43,548	1,327	44,874	44,824	42,686	-862
				Ingresos Excedentes		-862

Las cifras pueden presentar diferencias por redondeos.

ELABORÓ
LIC. ERENDIDA FRUTOS REYES
DIRECTORA DE RECURSOS FINANCIEROS,
PPTO. Y CONTABILIDAD

REVISÓ
C. RANDY SALVADOR BASTARRACHEA DE LEÓN
COORDINADOR ADMINISTRATIVO

AUTORIZO
LIC. JOSÉ ORLANDO ESPINOSA RODRÍGUEZ
COMISIONADO PRESIDENTE

INSTITUTO DE ACCESO A LA INFORMACIÓN Y PROTECCIÓN DE DATOS PERSONALES DE QUINTANA ROO						
ESTADO ANALÍTICO DE INGRESOS						
Del 01 de Enero al 31 de Diciembre de 2018						
(Miles de Pesos)						
Concepto	Estimado	Ampliaciones /Reducciones	Modificado	Devengado	Recaudado	Diferencia
Ingresos del Gobierno	0	0	0	0	0	0
Impuestos	0	0	0	0	0	0
Contribuciones de Mejoras	0	0	0	0	0	0
Derechos	0	0	0	0	0	0
Productos	0	0	0	0	0	0
Corriente	0	0	0	0	0	0
Capital	0	0	0	0	0	0
Aprovechamientos	0	0	0	0	0	0
Corriente	0	0	0	0	0	0
Capital	0	0	0	0	0	0
Participaciones y Aportaciones	0	0	0	0	0	0
Transferencias, Asignaciones, subsidios y Otras Ayudas	0	0	0	0	0	0
Ingresos del Organismos y Empresas	43,548	1,327	44,874	44,824	42,686	-862
Cuotas y Aportaciones de Seguridad social	0	0	0	0	0	0
Ingresos por Ventas de Bienes y Servicios	0	0	0	0	0	0
Transferencias, Asignaciones, Subsidios y Otras Ayudas	43,548	1,327	44,874	44,824	42,686	-862
Ingresos derivados de Financiamiento	0	0	0	0	0	0
Ingresos Derivados de Financiamiento	0	0	0	0	0	0
TOTALES	43,548	1,327	44,874	44,824	42,686	-862
Ingresos Excedentes						-862

Las cifras pueden presentar diferencias por redondeos.

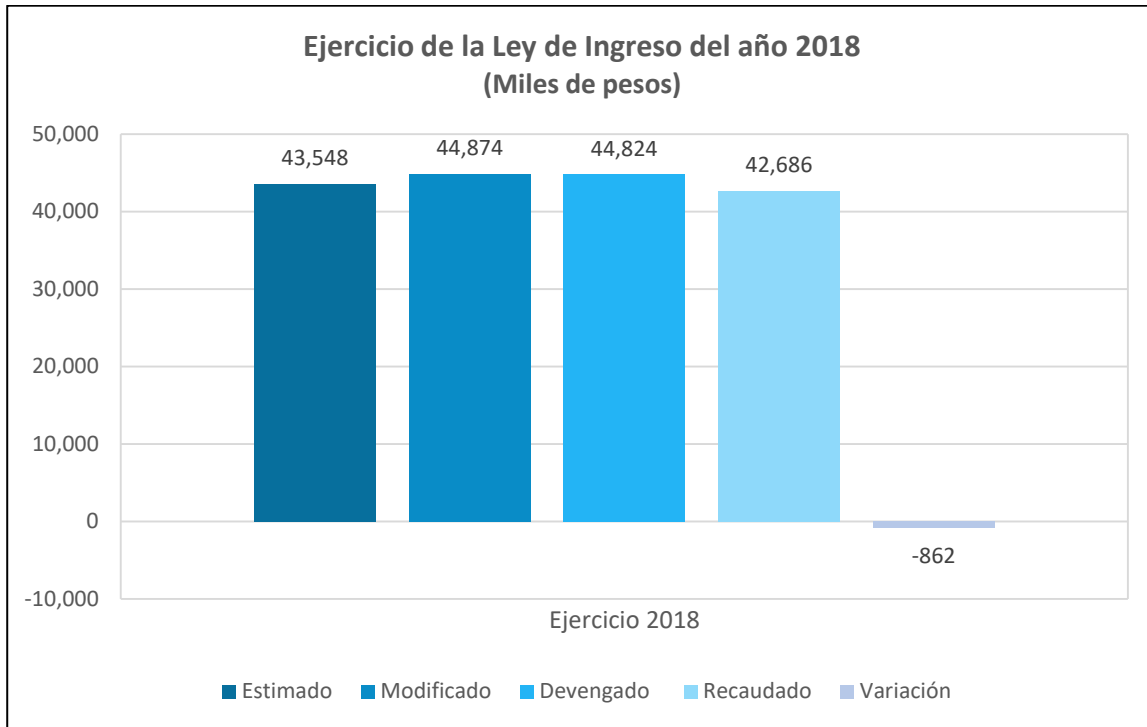
ELABORÓ
LIC. ERENDIDA FRUTOS REYES
DIRECTORA DE RECURSOS FINANCIEROS,
PPTO. Y CONTABILIDAD

REVISÓ
C. RANDY SALVADOR BASTARRACHEA DE LEÓN
COORDINADOR ADMINISTRATIVO

AUTORIZO
LIC. JOSÉ ORLANDO ESPINOSA RODRÍGUEZ
COMISIONADO PRESIDENTE

2.1.1 Análisis y Evolución de los Ingresos Presupuestarios.

En el ejercicio 2018, al Instituto de Acceso a la Información y Protección de Datos Personales de Quintana Roo le fue aprobado en su Programa operativo Anual \$43,548. Dichos recursos se fueron obteniendo de acuerdo al calendario autorizado, hubo evolución en los Ingresos en comparación al 2017 de \$1,327.



ELABORÓ
LIC. ERENDIDA FRUTOS REYES
DIRECTORA DE RECURSOS FINANCIEROS,
PPTO. Y CONTABILIDAD

REVISÓ
C. RANDY SALVADOR BASTARRACHEA DE LEÓN
COORDINADOR ADMINISTRATIVO

AUTORIZO
LIC. JOSÉ ORLANDO ESPINOSA RODRÍGUEZ
COMISIONADO PRESIDENTE

2.2 ESTADOS ANALÍTICO DEL EJERCICIO DEL PRESUPUESTO DE EGRESOS

2.2.1 Estado Analítico de Ejercicio del Presupuesto por Objeto del Gasto

INSTITUTO DE ACCESO A LA INFORMACIÓN Y PROTECCIÓN DE DATOS PERSONALES DE QUINTANA ROO						
ESTADO ANALÍTICO DEL PRESUPUESTO DE EGRESOS						
Clasificación por Objeto del Gasto						
Del 01 de Enero al 31 de Diciembre de 2018						
(Miles de Pesos)						
Concepto	Aprobado	Ampliaciones /Reducciones	Modificado	Devengado	Pagado	Subejercicio
Servicios Personales	36,970	-2,802	34,167	32,585	32,585	1,582
Remuneraciones al Personal de Carácter Permanente	15,936	-2,426	13,510	13,510	13,510	0
Remuneraciones al Personal de Carácter Transitorio	846	1,827	2,673	2,673	2,673	0
Remuneraciones Adicionales y Especiales	7,239	-114	7,125	7,125	7,125	0
Seguridad Social	4,654	-1,323	3,330	2,803	2,803	527
Otras Prestaciones Sociales y Económicas	5,625	-423	5,202	5,201	5,201	2
Previsiones	0	0	0	0	0	0
Pago de Estímulos a Servidores Públicos	2,670	-343	2,327	1,273	1,273	1,054
Materiales y Suministros	1,005	1,055	2,060	2,060	2,060	0
Materiales de Administración, Emisión de Documentos y Artículos Oficiales	635	257	891	891	891	0
Alimentos y Utensilios	40	14	54	54	54	0
Materias Primas y Materiales de Producción y Comercialización	0	0	0	0	0	0
Materiales y Artículos de Construcción y de Reparación	12	3	15	15	15	0
Productos Químicos, Farmacéuticos y de Laboratorio	0	0	0	0	0	0
Combustibles, Lubricantes y Aditivos	262	818	1,080	1,080	1,080	0
Vestuario, Blancos, Prendas de Protección y Artículos Deportivos	56	-37	19	19	19	0
Materiales y Suministros para Seguridad	0	0	0	0	0	0
Herramientas, Refacciones y Accesorios Menores	0	0	0	0	0	0
Servicios Generales	5,297	2,855	8,152	8,010	8,010	142
Servicios Básicos	305	333	638	634	634	3
Servicios de Arrendamiento	675	-35	640	640	640	0
Servicios Profesionales, Científicos, Técnicos y Otros						
Servicios	2,097	1,845	3,941	3,941	3,941	0
Servicios Financieros, Bancarios y Comerciales	77	16	92	91	91	1
Servicios de Instalación, Reparación, Mantenimiento y Conservación	218	446	664	661	661	4
Servicios de Comunicación Social y Publicidad	45	162	207	207	207	0
Servicios de Traslado y Viáticos	953	-40	913	900	900	14
Servicios Oficiales	82	254	336	330	330	6
Otros Servicios Generales	846	-126	720	606	606	114
Transferencias, Asignaciones, Subsidios y Otras Ayudas	140	-23	117	117	117	0
Transferencias Internas y Asignaciones al Sector Público	0	0	0	0	0	0
Transferencias al Resto del Sector Público	0	0	0	0	0	0
Subsidios y Subvenciones	0	0	0	0	0	0
Ayudas Sociales	140	-23	117	117	117	0
Pensiones y Jubilaciones	0	0	0	0	0	0
Transferencias a Fideicomisos, Mandatos y Otros Análogos	0	0	0	0	0	0
Transferencias a la Seguridad Social	0	0	0	0	0	0
Donativos	0	0	0	0	0	0
Transferencias al Exterior	0	0	0	0	0	0
Bienes Muebles, Inmuebles e Intangibles	136	242	378	377	377	0
Mobiliario y Equipo de Administración	136	231	367	367	367	0
Mobiliario y Equipo Educativo y Recreativo	0	0	0	0	0	0
Equipo e Instrumental Médico y de Laboratorio	0	0	0	0	0	0
Vehículos y Equipo de Transporte	0	0	0	0	0	0
Equipo de Defensa y Seguridad	0	0	0	0	0	0
Maquinaria, Otros Equipos y Herramientas	0	11	11	11	11	0
Activos Biológicos	0	0	0	0	0	0
Bienes Inmuebles	0	0	0	0	0	0
Activos Intangibles	0	0	0	0	0	0
Inversión Pública	0	0	0	0	0	0
Obra Pública en Bienes de Dominio Público	0	0	0	0	0	0

INSTITUTO DE ACCESO A LA INFORMACIÓN Y PROTECCIÓN DE DATOS PERSONALES DE QUINTANA ROO						
ESTADO ANALÍTICO DEL PRESUPUESTO DE EGRESOS						
Clasificación por Objeto del Gasto						
Del 01 de Enero al 31 de Diciembre de 2018						
(Miles de Pesos)						
Concepto	Aprobado	Ampliaciones /Reducciones	Modificado	Devengado	Pagado	Subejercicio
Obra Pública en Bienes Propios	0	0	0	0	0	0
Proyectos Productivos y Acciones de Fomento	0	0	0	0	0	0
Inversiones Financieras y Otras Provisiones	0	0	0	0	0	0
Inversiones para el Fomento de Actividades Productivas	0	0	0	0	0	0
Acciones y Participaciones de Capital	0	0	0	0	0	0
Compra de Títulos y Valores	0	0	0	0	0	0
Concesión de Préstamos	0	0	0	0	0	0
Inversiones en Fideicomisos, Mandatos y Otros Análogos	0	0	0	0	0	0
Otras Inversiones Financieras	0	0	0	0	0	0
Provisiones para Contingencias y Otras Erogaciones	0	0	0	0	0	0
Especiales	0	0	0	0	0	0
Participaciones y Aportaciones	0	0	0	0	0	0
Participaciones	0	0	0	0	0	0
Aportaciones	0	0	0	0	0	0
Convenios	0	0	0	0	0	0
Deuda Pública	0	0	0	0	0	0
Amortización de la Deuda Pública	0	0	0	0	0	0
Intereses de la Deuda Pública	0	0	0	0	0	0
Comisiones de la Deuda Pública	0	0	0	0	0	0
Gastos de la Deuda Pública	0	0	0	0	0	0
Costo por Coberturas	0	0	0	0	0	0
Apoyos Financieros	0	0	0	0	0	0
Adeudos de Ejercicios Fiscales Anteriores (ADEFAS)	0	0	0	0	0	0
TOTALES	43,548	1,327	44,874	43,150	43,150	1,725

Las cifras pueden presentar diferencias por redondeos.

ELABORÓ
LIC. ERENDIDA FRUTOS REYES
DIRECTORA DE RECURSOS FINANCIEROS,
PPTO. Y CONTABILIDAD

REVISÓ
C. RANDY SALVADOR BASTARRACHEA DE LEÓN
COORDINADOR ADMINISTRATIVO

AUTORIZO
LIC. JOSÉ ORLANDO ESPINOSA RODRÍGUEZ
COMISIONADO PRESIDENTE

2.2.2 Estado analítico de Ejercicio del Presupuesto en clasificación Económica
(Tipo de Gasto)

INSTITUTO DE ACCESO A LA INFORMACIÓN Y PROTECCIÓN DE DATOS PERSONALES DE QUINTANA ROO						
ESTADO ANALÍTICO DEL PRESUPUESTO DE EGRESOS						
Clasificación Económica						
Del 01 de Enero al 31 de Diciembre de 2018						
(Miles de Pesos)						
Concepto	Aprobado	Ampliaciones /Reducciones	Modificado	Devengado	Pagado	Subejercicio
Gastos Corrientes	43,412	1,085	44,497	42,772	42,772	1,724
Gastos de Capital	136	242	378	377	377	0
Amortizaciones de la Deuda y Disminución de Pasivos	0	0	0	0	0	0
Pensiones y Jubilaciones	0	0	0	0	0	0
Participaciones	0	0	0	0	0	0
TOTALES	43,548	1,327	44,874	43,150	43,150	1,725

Las cifras pueden presentar diferencias por redondeos.

ELABORÓ
LIC. ERENDIDA FRUTOS REYES
DIRECTORA DE RECURSOS FINANCIEROS,
PPTO. Y CONTABILIDAD

REVISÓ
C. RANDY SALVADOR BASTARRACHEA DE LEÓN
COORDINADOR ADMINISTRATIVO

AUTORIZO
LIC. JOSÉ ORLANDO ESPINOSA RODRÍGUEZ
COMISIONADO PRESIDENTE

2.2.3 Estado Analítico de Ejercicio del Presupuesto en Clasificación Administrativa

INSTITUTO DE ACCESO A LA INFORMACIÓN Y PROTECCIÓN DE DATOS PERSONALES DE QUINTANA ROO						
ESTADO ANALÍTICO DEL PRESUPUESTO DE EGRESOS						
Clasificación Administrativa						
Del 01 de Enero al 31 de Diciembre de 2018						
(Miles de Pesos)						
Concepto	Aprobado	Ampliaciones /Reducciones	Modificado	Devengado	Pagado	Subejercicio
Comisionado Presidente	0	0	0	0	0	0
Unidad de Transparencia	1,899	-460	1,439	1,380	1,380	58
Órgano Interno de Control	0	0	0	0	0	0
Despacho del Secretario Ejecutivo	0	0	0	0	0	0
Dirección de Relaciones Públicas y Comunicación Social	0	0	0	0	0	0
Dirección de Tecnologías de la Información	0	0	0	0	0	0
Despacho de la Coordinación Jurídica	4,368	-331	4,037	3,757	3,757	280
Despacho de la Coordinación Administrativa	25,210	5,624	30,834	29,935	29,935	899
Despacho de la Coordinación de Capacitación	4,906	-2,204	2,703	2,548	2,548	154
Despacho de la Coordinación de Vinculación	3,897	-527	3,370	3,196	3,196	174
Dirección de lo Consultivo y de lo Contencioso	0	0	0	0	0	0
Dirección de Protección de Datos Personales	1,819	-410	1,409	1,322	1,322	87
Dirección de Archivo	1,448	-365	1,083	1,011	1,011	72
Dirección de Recursos Financieros, Presupuesto y Contabilidad	0	0	0	0	0	0
Dirección de Recursos Humanos, Materiales, Suministros y Servicios Generales	0	0	0	0	0	0
Dirección de Administración	0	0	0	0	0	0
Dirección de Planeación	0	0	0	0	0	0
Dirección de Cultura de Apertura Informativa	0	0	0	0	0	0
Dirección de Cultura para la Transparencia	0	0	0	0	0	0
Dirección de Formación Continua	0	0	0	0	0	0
Dirección de Verificación de Obligaciones de Transparencia	0	0	0	0	0	0
Dirección de Proyectos con Sujetos Obligados y Sistema Nacional	0	0	0	0	0	0
TOTALES	43,548	1,327	44,874	43,150	43,150	1,725

Las cifras pueden presentar diferencias por redondeos.

ELABORÓ
LIC. ERENDIDA FRUTOS REYES
DIRECTORA DE RECURSOS FINANCIEROS,
PPTO. Y CONTABILIDAD

REVISÓ
C. RANDY SALVADOR BASTARRACHEA DE LEÓN
COORDINADOR ADMINISTRATIVO

AUTORIZO
LIC. JOSÉ ORLANDO ESPINOSA RODRÍGUEZ
COMISIONADO PRESIDENTE

2.2.4 Estado Analítico de Ejercicio del Presupuesto en Clasificación Funcional

INSTITUTO DE ACCESO A LA INFORMACIÓN Y PROTECCIÓN DE DATOS PERSONALES DE QUINTANA ROO ESTADO ANALÍTICO DEL PRESUPUESTO DE EGRESOS Clasificación Funcional Del 01 de Enero al 31 de Diciembre de 2018 (Miles de Pesos)							
Concepto	Aprobado	Ampliaciones /Reducciones	Modificado	Devengado	Pagado	Subejercicio	
Gobierno	43,548	1,327	44,874	43,150	43,150	1,725	
Legislación	0	0	0	0	0	0	
Justicia	0	0	0	0	0	0	
Coordinación de la Política de Gobierno	0	0	0	0	0	0	
Relaciones Exteriores	0	0	0	0	0	0	
Asuntos Financieros y Hacendarios	0	0	0	0	0	0	
Seguridad Nacional	0	0	0	0	0	0	
Asuntos de Orden Público y de Seguridad	0	0	0	0	0	0	
Interior	0	0	0	0	0	0	
Otros Servicios Generales	43,548	1,327	44,874	43,150	43,150	1,725	
Desarrollo Social	0	0	0	0	0	0	
Protección Ambiental	0	0	0	0	0	0	
Vivienda y Servicios a la Comunidad	0	0	0	0	0	0	
Salud	0	0	0	0	0	0	
Recreación, Cultura y Otras Manifestaciones	0	0	0	0	0	0	
Sociales	0	0	0	0	0	0	
Educación	0	0	0	0	0	0	
Protección Social	0	0	0	0	0	0	
Otros Asuntos Sociales	0	0	0	0	0	0	
Desarrollo Económico	0	0	0	0	0	0	
Asuntos Económicos, Comerciales y Laborales en General	0	0	0	0	0	0	
Agropecuaria, Silvicultura, Pesca y Caza	0	0	0	0	0	0	
Combustibles y Energía	0	0	0	0	0	0	
Minería, Manufacturas y Construcción	0	0	0	0	0	0	
Transporte	0	0	0	0	0	0	
Comunicaciones	0	0	0	0	0	0	
Turismo	0	0	0	0	0	0	
Ciencia, Tecnología e Innovación	0	0	0	0	0	0	
Otras Industrias y Otros Asuntos Económicos	0	0	0	0	0	0	
Otros	0	0	0	0	0	0	
Transacciones de la Deuda Pública / Costo Financiero de la Deuda	0	0	0	0	0	0	
Transferencias, Participaciones y Aportaciones entre Diferentes Niveles y Ordenes de Gobierno	0	0	0	0	0	0	
Saneamiento del Sistema Financiero	0	0	0	0	0	0	
Adeudos de Ejercicios Fiscales Anteriores	0	0	0	0	0	0	
TOTALES	43,548	1,327	44,874	43,150	43,150	1,725	

Las cifras pueden presentar diferencias por redondeos.

ELABORÓ
LIC. ERENDIDA FRUTOS REYES
DIRECTORA DE RECURSOS FINANCIEROS,
PPTO. Y CONTABILIDAD

REVISÓ
C. RANDY SALVADOR BASTARRACHEA DE LEÓN
COORDINADOR ADMINISTRATIVO

AUTORIZO
LIC. JOSÉ ORLANDO ESPINOSA RODRÍGUEZ
COMISIONADO PRESIDENTE

2.2.5 Endeudamiento Neto.

INSTITUTO DE ACCESO A LA INFORMACIÓN Y PROTECCIÓN DE DATOS PERSONALES DE QUINTANA ROO
Endeudamiento Neto
Del 1 de enero al 31 de diciembre de 2018

Identificación de Crédito o Instrumento	Contratación / Colocación	Amortización	Endeudamiento Neto
	A	B	C = A - B
Créditos Bancarios			
Total Créditos Bancarios	NO APLICA		
Otros Instrumentos de Deuda			
Total Otros Instrumentos de Deuda			
TOTAL			

2.2.6 Intereses de la Deuda.

INSTITUTO DE ACCESO A LA INFORMACIÓN Y PROTECCIÓN DE DATOS PERSONALES DE QUINTANA ROO
Intereses de la Deuda
Del 1 de enero al 31 de diciembre de 2018

Identificación de Crédito o Instrumento	Devengado	Pagado
Créditos Bancarios		
Total de Intereses de Créditos Bancarios	NO APLICA	
Otros Instrumentos de Deuda		
Total de Intereses de Otros Instrumentos de Deuda		
TOTAL		

2.2.7 Indicadores de Postura Fiscal.

INSTITUTO DE ACCESO A LA INFORMACIÓN Y PROTECCIÓN DE DATOS PERSONALES DE QUINTANA ROO
Indicadores de Postura Fiscal
Del 1 de enero al 31 de diciembre de 2018

Concepto	Estimado	Devengado	Pagado ³
I. Ingresos Presupuestarios (I=1+2)			
1. Ingresos del Gobierno de la Entidad Federativa ¹			
2. Ingresos del Sector Paraestatal ¹			
II. Egresos Presupuestarios (II=3+4)			
3. Egresos del Gobierno de la Entidad Federativa ²			
4. Egresos del Sector Paraestatal ²			
III. Balance Presupuestario (Superávit o Déficit) (III = I - II)			

NO APLICA

Concepto	Estimado	Devengado	Pagado ³
III. Balance presupuestario (Superávit o Déficit)			
IV. Intereses, Comisiones y Gastos de la Deuda			
V. Balance Primario (Superávit o Déficit) (V= III - IV)			

Concepto	Estimado	Devengado	Pagado ³
A. Financiamiento			
B. Amortización de la deuda			
C. Endeudamiento ó desendeudamiento (C = A - B)			

1 Los Ingresos que se presentan son los ingresos presupuestario totales sin incluir los ingresos por financiamientos. Los Ingresos del Gobierno de la Entidad Federativa corresponden a los del Poder Ejecutivo, Legislativo Judicial y Autónomos

2 Los egresos que se presentan son los egresos presupuestarios totales sin incluir los egresos por amortización. Los egresos del Gobierno de la Entidad Federativa corresponden a los del Poder Ejecutivo, Legislativo, Judicial y Órganos Autónomos

3 Para Ingresos se reportan los ingresos recaudados; para egresos se reportan los egresos pagados

ELABORÓ
LIC. ERENDIDA FRUTOS REYES
DIRECTORA DE RECURSOS FINANCIEROS,
PPTO. Y CONTABILIDAD

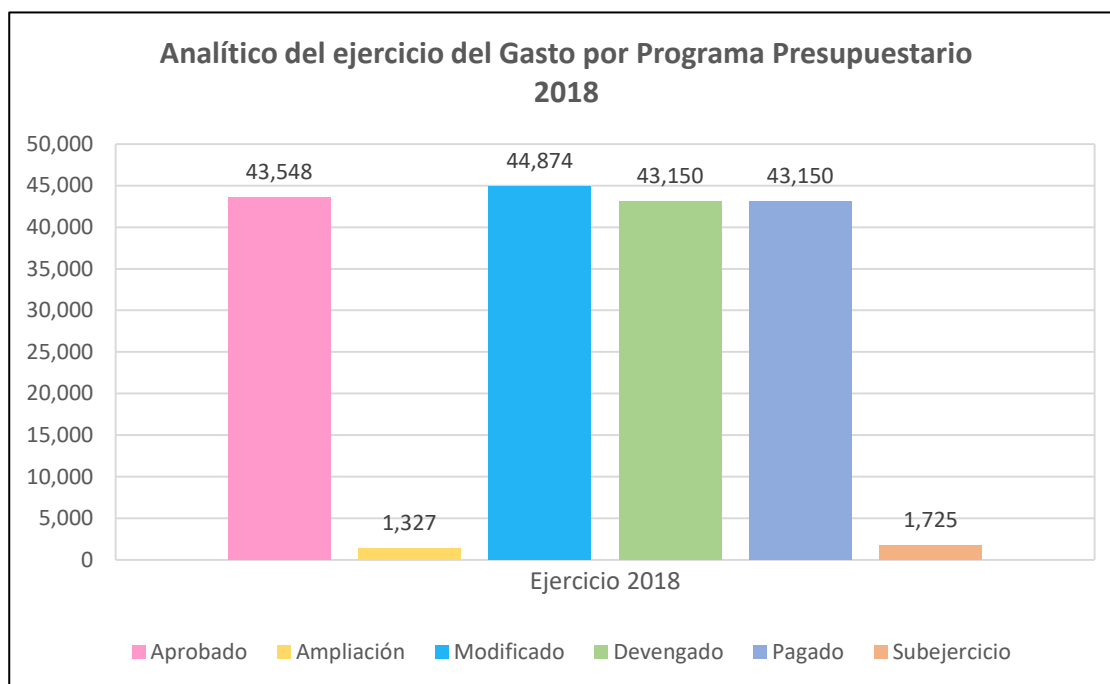
REVISÓ
C. RANDY SALVADOR BASTARRACHEA DE LEÓN
COORDINADOR ADMINISTRATIVO

AUTORIZO
LIC. JOSÉ ORLANDO ESPINOSA RODRÍGUEZ
COMISIONADO PRESIDENTE

2.3 ANÁLISIS DEL EJERCICIO DEL PRESUPUESTO DE EGRESOS

2.3.1 Presupuesto Aprobado y Adecuaciones.

El presupuesto autorizado para el Instituto de acceso a la Información y Protección de Datos Personales de Quintana Roo, mediante el Decreto número 138 por el que se aprueba el Presupuesto de Egresos del Gobierno del Estado de Quintana Roo, para el ejercicio fiscal 2018, publicado el 15 de diciembre de 2017 ascendió a la suma de \$ 43 millones 548 mil pesos (ver Estado presupuestario de ejercicio de gasto en clasificación administrativa, presupuesto aprobado, ampliaciones/reducciones y presupuesto modificado en el punto 2.2.3, el presupuesto aprobado para el ejercicio 2018 tuvo una modificación durante su ejecución, debido a una ampliación presupuestal por un importe de \$ 1 millón 327 mil pesos.



Adecuaciones Presupuestales

ADECUACIONES LÍQUIDAS PRESUPUESTALES.

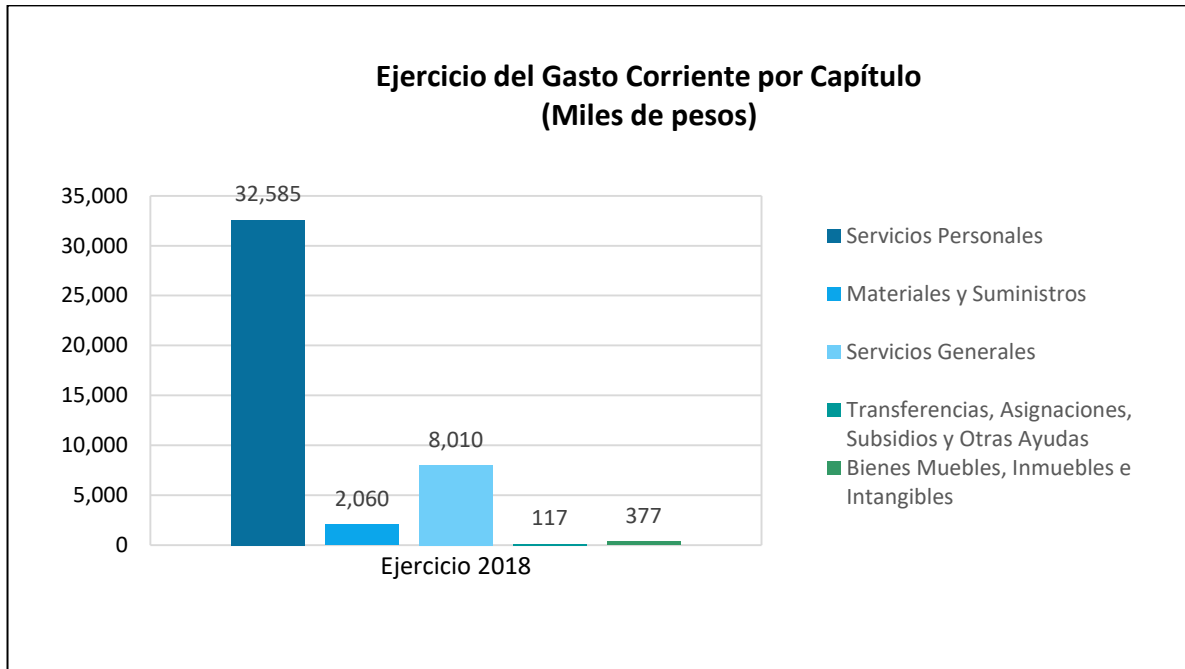
Ampliación Líquida:

El Instituto ante la obligación de atender y dar seguimiento a los recursos de inconformidad promovidos ante el, de acuerdo a las obligaciones de transparencia emitidas en la Ley de Transparencia y Acceso a la Información Pública para el estado de Quintana Roo, así como la Ley General de Transparencia y Acceso a la Información Pública; y ante la necesidad de implementar nuevos programas, objetivos y metas en materia de transparencia y acceso a la información, requirió la contratación de 4 plazas de nueva creación, para lo cual solicitó una ampliación presupuestal ante la SEFIPLAN, misma que fue autorizada por un importe de \$1,327.00 miles de pesos, como se detalla a continuación:

INSTITUTO DE ACCESO A LA INFORMACIÓN Y PROTECCIÓN DE DATOS PERSONALES DE QUINTANA ROO ADECUACIONES AL PRESUPUESTO ORIGINAL AUTORIZADO Ampliaciones y Reducciones Líquidas Presupuestales Del 1 de enero al 31 de Diciembre de 2018 (miles de pesos)					
Fuente de Financiamiento (Origen / Fuente específica)	Programa Presupuestario / Proceso o Proyecto	Tipo y Concepto de Gasto	Ampliaciones	Reducciones	Importe Neto
Recursos de Libre Disposición de Origen Estatal	E. Prestación de Servicios Públicos	Gastos Corrientes	1,327	0	1,327
		Transferencias Presupuestarias Relativas al Capítulo 1000	1,294	0	1,294
		Transferencias Presupuestarias Relativas al Capítulo 2000	0	0	0
		Transferencias Presupuestarias Relativas al Capítulo 3000	33	0	33
		Gastos de Capital	0	0	0
		Transferencias Presupuestarias Relativas al Capítulo 5000	0	0	0
Total general			1,327	0	1,327

2.3.2 Ejercicio del Presupuesto de Egresos 2016.

En el ejercicio 2018, el presupuesto devengado fue de \$ 43,150 miles de pesos, cifra inferior con relación al presupuesto aprobado de \$ 43,548 miles de pesos.



3 INFORMACIÓN PROGRAMÁTICA

3.1 GASTO POR CATEGORÍA PROGRAMÁTICA

INSTITUTO DE ACCESO A LA INFORMACIÓN Y PROTECCIÓN DE DATOS PERSONALES DE QUINTANA ROO						
Gasto por Categoría Programática						
Del 1 de enero al 31 de diciembre de 2018						
(Miles de Pesos)						
Concepto	Egresos					Subejercicio
	Aprobado	Ampliaciones/ (Reducciones)	Modificado	Devengado	Pagado	
Programas						
Subsidios: Sector Social y Privado o Entidades Federativas y Municipios	0	0	0	0	0	0
Sujetos a Reglas de Operación	0	0	0	0	0	0
Otros Subsidios	0	0	0	0	0	0
Desempeño de las Funciones	43,548	1,327	44,874	43,150	43,150	1,725
Prestación de Servicios Públicos	43,548	1,327	44,874	43,150	43,150	1,725
Provisión de Bienes Públicos	0	0	0	0	0	0
Planeación, seguimiento y evaluación de políticas públicas	0	0	0	0	0	0
Promoción y fomento	0	0	0	0	0	0
Regulación y supervisión	0	0	0	0	0	0
Funciones de las Fuerzas Armadas (Únicamente Gobierno Federal)	0	0	0	0	0	0
Específicos	0	0	0	0	0	0
Proyectos de Inversión	0	0	0	0	0	0
Administrativos y de Apoyo	0	0	0	0	0	0
Apoyo al proceso presupuestario y para mejorar la eficiencia institucional	0	0	0	0	0	0
Apoyo a la función pública y al mejoramiento de la gestión	0	0	0	0	0	0
Operaciones ajenas	0	0	0	0	0	0
Compromisos	0	0	0	0	0	0
Obligaciones de cumplimiento de resolución jurisdiccional	0	0	0	0	0	0
Desastres Naturales	0	0	0	0	0	0
Obligaciones	0	0	0	0	0	0
Pensiones y jubilaciones	0	0	0	0	0	0
Aportaciones a la seguridad social	0	0	0	0	0	0
Aportaciones a fondos de estabilización	0	0	0	0	0	0
Aportaciones a fondos de inversión y reestructura de pensiones	0	0	0	0	0	0
Programas de Gasto Federalizado (Gobierno Federal)	0	0	0	0	0	0
Gasto Federalizado	0	0	0	0	0	0
Participaciones a entidades federativas y municipios	0	0	0	0	0	0
Costo financiero, deuda o apoyos a deudores y ahorradores de la banca	0	0	0	0	0	0
Adeudos de ejercicios fiscales anteriores	0	0	0	0	0	0
Total del Gasto	43,548	1,327	44,874	43,150	43,150	1,725

ELABORÓ
LIC. ERENDIDA FRUTOS REYES
DIRECTORA DE RECURSOS FINANCIEROS,
PPTO. Y CONTABILIDAD

REVISÓ
C. RANDY SALVADOR BASTARRACHEA DE LEÓN
COORDINADOR ADMINISTRATIVO

AUTORIZO
LIC. JOSÉ ORLANDO ESPINOSA RODRÍGUEZ
COMISIONADO PRESIDENTE

3.1.1 Programas Presupuestarios

Avance financiero de los programas presupuestarios ejecutados en el año 2018

INSTITUTO DE ACCESO A LA INFORMACION Y PROTECCION DE DATOS PERSONALES DE QUINTANA ROO								
PROGRAMAS PRESUPUESTARIOS POR SECTOR								
Del 01 de enero al 31 de diciembre de 2018								
(Miles de Pesos)								
SECTOR	PP	DENOMINACIÓN	PRESUPUESTO				Porcentaje de Ejercicio	
			APROBADO	MODIFICADO	DEVENGADO	PAGADO	Ejer / Aprob.	Ejer / Modif.
1	E	Prestación de Servicios Públicos						
	E042	Acceso a la Información y Protección de Datos Personales en Posesión de Sujetos Obligados.	43,548	44,874	43,150	43,150	43,150	1,725

3.1.2 Análisis del Ejercicio del Presupuesto de Egresos por Clasificación Funcional Programática

Durante el 2018 el presupuesto del Instituto de Acceso a la Información y Protección de Datos Personales de Quintana Roo a través de la finalidad:

- **Gobierno** que registró el **100%** de recursos ejercidos con relación del presupuesto total pagado. y significó un incremento **3.05%** de respecto al presupuesto aprobado.

Esto refleja el carácter prioritario en la asignación y ejercicio de los recursos para atender los objetivos y metas planteados en el Plan Estatal de Desarrollo 2016-2022.

Lo anterior se logró mediante la operación de Programas Presupuestarios, a través de los cuales se generaron bienes y servicios (componentes), mismos que tienen como responsables de su ejecución las diversas unidades administrativas de esta institución:

- Mediante la función Otros Servicios Generales, el Instituto de Acceso a la Información y Protección de Datos Personales en el Estado de Quintana Roo atendió el programa presupuestario E042.- Promoción, fomento y garantía del derecho de acceso a la información pública y la protección de datos personales en el Estado de Quintana Roo.

3.2 INDICADORES PARA RESULTADOS

3.2.1 Principales Indicadores de Programas Presupuestarios según la Clasificación Funcional

INSTITUTO DE ACCESO A LA INFORMACIÓN Y PROTECCIÓN DE DATOS PERSONALES DE QUINTANA ROO							
INDICADORES DE RESULTADOS POR PROGRAMA PRESUPUESTARIO Y ALINEACIÓN FUNCIONAL							
AÑO 2018							
Folio de Pp	PROGRAMA PRESUPUESTARIO / ALINEACIÓN FUNCIONAL (FINALIDAD, FUNCIÓN, ACTIVIDAD INSTITUCIONAL) / INDICADOR	Meta	Avance				
	Nombre / Nivel de Objetivo / Descripción / Método de Cálculo / Tipo de Método / Periodicidad / Meta Anual Programada / Avance Registrado		Trimestre 1	Trimestre 2	Trimestre 3	Trimestre 4	Anual
E042	Acceso a la información y protección de datos personales en posesión de sujetos obligados						
	Gobierno Índice Nacional de los órganos Garantes del Derecho de Acceso a la Información						
	Nivel Objetivo de FIN		0.0	0.0	0.0	51.4	51.4
	Otros Servicios Generales Índice del Derecho de Acceso a la Información en Quintana Roo						
	Nivel Objetivo de PROPÓSITO						
	Mide la calidad de las leyes de transparencia según las mejores prácticas nacionales en la materia y los estándares constitucionales en la materia						
	Fortalezas del diseño normativo, diseño institucional y procedimiento de acceso a la información pública y obligaciones de transparencia / Deficiencias de los marcos normativos en materia de transparencia en México.						
	OTRO						
	ANUAL						
	Meta Anual Programada	6.5					
	Avance Registrado		0.0	0.0	0.0	5.3	5.3
	Acceso a la Información Pública Gubernamental						
	Denuncias atendidas por incumplimiento a las Obligaciones de Transparencia						
	Nivel Objetivo de COMPONENTE						
	Se atienden las denuncias contra los sujetos obligados por el incumplimiento a la carga de información pública.						
	Se lleva el registro de las denuncias por incumplimiento de las Obligaciones de Transparencia.						
	OTRO						
	MENSUAL						
	Meta Anual Programada	120.0					
	Avance Registrado		78.0	159.0	83.0	155.0	475.0
	Número de Personas Capacitadas						
	Nivel Objetivo de COMPONENTE						
	Se relizan capacitaciones de acceso a la Información y la protección de datos personales a los sectores de la sociedad en quintana roo.						

INSTITUTO DE ACCESO A LA INFORMACIÓN Y PROTECCIÓN DE DATOS PERSONALES DE QUINTANA ROO							
INDICADORES DE RESULTADOS POR PROGRAMA PRESUPUESTARIO Y ALINEACIÓN FUNCIONAL							
AÑO 2018							
Folio de Pp	PROGRAMA PRESUPUESTARIO / ALINEACIÓN FUNCIONAL (FINALIDAD, FUNCIÓN, ACTIVIDAD INSTITUCIONAL) / INDICADOR	Meta	Avance				
			Trimestre 1	Trimestre 2	Trimestre 3	Trimestre 4	Anual
	<p>Se realiza un registro de las personas capacitadas en relación al acceso a la Información y la protección de datos personales a los sectores de la sociedad en Quintana Roo.</p> <p>OTRO</p> <p>MENSUAL</p> <p style="text-align: right;">Meta Anual Programada</p>	19,800.0					
	<p>Número de Recursos de Revisión interpuestos</p> <p>Nivel Objetivo de COMPONENTE</p> <p>Se reciben inconformidades a través del Recurso de Revisión con el fin de la revocación o modificación de un acto o resolución del Sujeto Obligado que les haya causado algún agravio relacionado directamente con su Derecho de Acceso a la Información y Protección de Datos Personales del Estado de Quintana Roo.</p> <p>Se lleva el registro de los Recursos de Revisión interpuestos</p> <p>OTRO</p> <p>MENSUAL</p> <p style="text-align: right;">Meta Anual Programada</p>	<p>Avance Registrado</p>	3,881.0	1,430.0	5,097.0	8,269.0	18,677.0
	<p>Número de sujetos obligados asesorados</p> <p>Nivel Objetivo de COMPONENTE</p> <p>Se realizan asesorías a los sujetos obligados del estado referente a la Ley De Transparencia y Acceso a la Información Pública en Quintana Roo.</p> <p>Se realizan registros de las asesorías a los sujetos obligados del estado referente a la Ley De Transparencia y Acceso a la Información Pública en Quintana Roo.</p> <p>OTRO</p> <p>MENSUAL</p> <p style="text-align: right;">Meta Anual Programada</p>	301.0					
	<p>Número de denuncias atendidas por incumplimiento a la Ley de Protección de Datos Personales</p> <p>Nivel Objetivo de COMPONENTE</p> <p>Se lleva a cabo la recepción y seguimiento de las denuncias por incumplimiento a la Ley de Protección de Datos Personales en el estado de Quintana Roo</p> <p>Se lleva un registro de las denuncias por incumplimiento a la Ley de Protección de Datos Personales</p> <p>OTRO</p>	<p>Avance Registrado</p>	44.0	210.0	132.0	181.0	567.0
	<p style="text-align: right;">Meta Anual Programada</p>	175.0					
		<p>Avance Registrado</p>	57.0	65.0	158.0	131.0	411.0

INSTITUTO DE ACCESO A LA INFORMACIÓN Y PROTECCIÓN DE DATOS PERSONALES DE QUINTANA ROO							
INDICADORES DE RESULTADOS POR PROGRAMA PRESUPUESTARIO Y ALINEACIÓN FUNCIONAL							
AÑO 2018							
Folio de Pp	PROGRAMA PRESUPUESTARIO / ALINEACIÓN FUNCIONAL (FINALIDAD, FUNCIÓN, ACTIVIDAD INSTITUCIONAL) / INDICADOR	Meta	Avance				
			Trimestre 1	Trimestre 2	Trimestre 3	Trimestre 4	Anual
MENSUAL							
	Meta Anual Programada	4.0					
	Avance Registrado		0.0	0.0	2.0	0.0	2.0
	Número de Solicitudes de información y/o Derechos Arco atendidas						
	Nivel Objetivo de COMPONENTE						
	Mide las solicitudes de información y/o derechos arco que ingresan en el instituto.						
	Número de Solicitudes de información y/o Derechos Arco atendidas						
	OTRO						
	MENSUAL						
	Meta Anual Programada	312.0					
	Avance Registrado		89.0	97.0	60.0	44.0	290.0
	Número de sujetos obligados verificados						
	Nivel Objetivo de COMPONENTE						
	Se verifica el cumplimiento por parte de los sujetos obligados en relación a los lineamientos para la organización y la conservación de archivos.						
	Se lleva un registro de los sujetos obligados verificados de acuerdo a los lineamientos para la organización y la conservación de archivos.						
	OTRO						
	MENSUAL						
	Meta Anual Programada	102.0					
	Avance Registrado		0.0	100.0	0.0	0.0	100.0
	Se vigila que los sujetos obligados cumplan con la Ley de Protección de Datos Personales en Quintana Roo.						
	Se lleva un registro de los sujetos obligados verificados						
	OTRO						
	MENSUAL						
	Meta Anual Programada	99.0					
	Avance Registrado		99.0	226.0	297.0	303.0	925.0
	Número de Verificaciones realizadas en los sitios web de los sujetos obligados						
	Nivel Objetivo de COMPONENTE						
	Se realizan las verificaciones La los sujetos obligados en sus sitios web de acuerdo a la Ley de Transparencia y Acceso a la Información Pública para el estado de Quintana Roo, Lineamientos Técnicos Generales para su publicación, homologación y estandarización de la información.						
	Se realizó un registro de las verificaciones realizadas						
	OTRO						
	TRIMESTRAL						

INSTITUTO DE ACCESO A LA INFORMACIÓN Y PROTECCIÓN DE DATOS PERSONALES DE QUINTANA ROO							
INDICADORES DE RESULTADOS POR PROGRAMA PRESUPUESTARIO Y ALINEACIÓN FUNCIONAL							
AÑO 2018							
Folio de Pp	PROGRAMA PRESUPUESTARIO / ALINEACIÓN FUNCIONAL (FINALIDAD, FUNCIÓN, ACTIVIDAD INSTITUCIONAL) / INDICADOR	Meta	Avance				
	Nombre / Nivel de Objetivo / Descripción / Método de Cálculo / Tipo de Método / Periodicidad / Meta Anual Programada / Avance Registrado		Trimestre 1	Trimestre 2	Trimestre 3	Trimestre 4	Anual
	Meta Anual Programada	100.0					
	Avance Registrado		48.0	85.0	85.0	73.0	291.0
	Número de Verificaciones realizadas Trimestralmente						
	Nivel Objetivo de COMPONENTE						
	Se realicen las verificaciones de las Obligaciones de Transparencia en el portal del Instituto y en la Plataforma Nacional de Transparencia (PNT) periódicamente, por las Unidades Administrativas del Instituto, conforme la normatividad aplicable.?						
	Se realizó un control de las verificaciones e las Obligaciones de Transparencia en el portal del Instituto y en la Plataforma Nacional de Transparencia (PNT) periódicamente, por las Unidades Administrativas del Instituto, conforme la normatividad aplicable.?						
	OTRO						
	TRIMESTRAL						
	Meta Anual Programada	32.0					
	Avance Registrado		8.0	8.0	8.0	8.0	32.0

3.2.2 Principales Indicadores de Programas Presupuestarios según los Objetivos del Plan Estatal de Desarrollo 2016-2022 y sus Programas Derivados

INSTITUTO DE ACCESO A LA INFORMACIÓN Y PROTECCIÓN DE DATOS PERSONALES DE QUINTANA ROO							
INDICADORES DE RESULTADOS POR PROGRAMA PRESUPUESTARIO Y ALINEACIÓN FUNCIONAL							
AÑO 2018							
Folio de Pp	PROGRAMA PRESUPUESTARIO / ALINEACIÓN FUNCIONAL (FINALIDAD, FUNCIÓN, ACTIVIDAD INSTITUCIONAL) / INDICADOR	Meta	Avance				
			Trimestre 1	Trimestre 2	Trimestre 3	Trimestre 4	Anual
E04 2	Acceso a la información y protección de datos personales en posesión de sujetos obligados						
	Gobierno						
	Índice Nacional de los órganos Garantes del Derecho de Acceso a la Información		0.0	0.0	0.0	51.4	51.4
	Otros Servicios Generales						
	Índice del Derecho de Acceso a la Información en Quintana Roo						
	Nivel Objetivo de PROPÓSITO						
	Mide la calidad de las leyes de transparencia según las mejores prácticas nacionales en la materia y los estándares constitucionales en la materia						
	Fortalezas del diseño normativo, diseño institucional y procedimiento de acceso a la información pública y obligaciones de transparencia / Deficiencias de los marcos normativos en materia de transparencia en México.						
	OTRO						
	ANUAL						
	Meta Anual Programada	6.5					
	Avance Registrado		0.0	0.0	0.0	5.3	5.3
	Acceso a la Información Pública Gubernamental						
	Denuncias atendidas por incumplimiento a las Obligaciones de Transparencia						
	Nivel Objetivo de COMPONENTE						
	Se atienden las denuncias contra los sujetos obligados por el incumplimiento a la carga de información pública.						
	Se lleva el registro de las denuncias por incumplimiento de las Obligaciones de Transparencia.						
	OTRO						
	MENSUAL						
	Meta Anual Programada	120.0					
	Avance Registrado		78.0	159.0	83.0	155.0	475.0
	Número de Personas Capacitadas						
	Nivel Objetivo de COMPONENTE						
	Se relizan capacitaciones de acceso a la Información y la protección de datos personales a los sectores de la sociedad en quintana roo.						
	OTRO						
	MENSUAL						
	Se realiza un registro de las personas capacitadas en relación al acceso a la Información y la protección de datos personales a los sectores de la sociedad en quintana roo.						
	OTRO						
	MENSUAL						

INSTITUTO DE ACCESO A LA INFORMACIÓN Y PROTECCIÓN DE DATOS PERSONALES DE QUINTANA ROO							
INDICADORES DE RESULTADOS POR PROGRAMA PRESUPUESTARIO Y ALINEACIÓN FUNCIONAL							
AÑO 2018							
Folio de Pp	PROGRAMA PRESUPUESTARIO / ALINEACIÓN FUNCIONAL (FINALIDAD, FUNCIÓN, ACTIVIDAD INSTITUCIONAL) / INDICADOR	Meta	Avance				
	Nombre / Nivel de Objetivo / Descripción / Método de Cálculo / Tipo de Método / Periodicidad / Meta Anual Programada / Avance Registrado		Trimestre 1	Trimestre 2	Trimestre 3	Trimestre 4	Anual
	<p>Meta Anual Programada</p> <p>Avance Registrado</p> <p>Número de Recursos de Revisión interpuestos</p> <p>Nivel Objetivo de COMPONENTE</p> <p>Se reciben inconformidades a través del Recurso de Revisión con el fin de la revocación o modificación de un acto o resolución del Sujeto Obligado que les haya causado algún agravio relacionado directamente con su Derecho de Acceso a la Información y Protección de Datos Personales del Estado de Quintana Roo.</p> <p>Se lleva el registro de los Recursos de Revisión interpuestos</p> <p>OTRO</p> <p>MENSUAL</p>	19,800.0	3,881.0	1,430.0	5,097.0	8,269.0	18,677.0
	<p>Meta Anual Programada</p> <p>Avance Registrado</p> <p>Número de sujetos obligados asesorados</p> <p>Nivel Objetivo de COMPONENTE</p> <p>Se realizan asesorías a los sujetos obligados del estado referente a la Ley De Transparencia y Acceso a la Información Pública en Quintana Roo.</p> <p>Se realizan registros de las asesorías a los sujetos obligados del estado referente a la Ley De Transparencia y Acceso a la Información Pública en Quintana Roo.</p> <p>OTRO</p> <p>MENSUAL</p>	301.0	44.0	210.0	132.0	181.0	567.0
	<p>Meta Anual Programada</p> <p>Avance Registrado</p> <p>Número de denuncias atendidas por incumplimiento a la Ley de Protección de Datos Personales</p> <p>Nivel Objetivo de COMPONENTE</p> <p>Se lleva a cabo la recepción y seguimiento de las denuncias por incumplimiento a la Ley de Protección de Datos Personales en el estado de Quintana Roo</p> <p>Se lleva un registro de las denuncias por incumplimiento a la Ley de Protección de Datos Personales</p> <p>OTRO</p> <p>MENSUAL</p>	175.0	57.0	65.0	158.0	131.0	411.0
	<p>Meta Anual Programada</p> <p>Avance Registrado</p> <p>Número de Solicitudes de información y/o Derechos Arco atendidas</p> <p>Nivel Objetivo de COMPONENTE</p> <p>Mide las solicitudes de información y/o derechos arco que ingresan en el instituto.</p>	4.0	0.0	0.0	2.0	0.0	2.0

INSTITUTO DE ACCESO A LA INFORMACIÓN Y PROTECCIÓN DE DATOS PERSONALES DE QUINTANA ROO							
INDICADORES DE RESULTADOS POR PROGRAMA PRESUPUESTARIO Y ALINEACIÓN FUNCIONAL							
AÑO 2018							
Folio de Pp	PROGRAMA PRESUPUESTARIO / ALINEACIÓN FUNCIONAL (FINALIDAD, FUNCIÓN, ACTIVIDAD INSTITUCIONAL) / INDICADOR	Meta	Avance				
			Trimestre 1	Trimestre 2	Trimestre 3	Trimestre 4	Anual
	Número de Solicitudes de información y/o Derechos Arco atendidas OTRO MENSUAL Meta Anual Programada	312.0 Avance Registrado	89.0	97.0	60.0	44.0	290.0
	Número de sujetos obligados verificados Nivel Objetivo de COMPONENTE Se verifica el cumplimiento por parte de los sujetos obligados en relación a los lineamientos para la organización y la conservación de archivos. Se lleva un registro de los sujetos obligados verificados de acuerdo a los lineamientos para la organización y la conservación de archivos. OTRO MENSUAL Meta Anual Programada	102.0 Avance Registrado	0.0	100.0	0.0	0.0	100.0
	Se vigila que los sujetos obligados cumplan con la Ley de Protección de Datos Personales en Quintana Roo. Se lleva un registro de los sujetos obligados verificados OTRO MENSUAL Meta Anual Programada	99.0 Avance Registrado	99.0	226.0	297.0	303.0	925.0
	Número de Verificaciones realizadas en los sitios web de los sujetos obligados Nivel Objetivo de COMPONENTE Se realizan las verificaciones La los sujetos obligados en sus sitios web de acuerdo a la Ley de Transparencia y Acceso a la Información Pública para el estado de Quintana Roo, Lineamientos Técnicos Generales para su publicación, homologación y estandarización de la información. Se realizó un registro de las verificaciones realizadas OTRO TRIMESTRAL Meta Anual Programada	100.0 Avance Registrado	48.0	85.0	85.0	73.0	291.0
	Número de Verificaciones realizadas Trimestralmente Nivel Objetivo de COMPONENTE						

INSTITUTO DE ACCESO A LA INFORMACIÓN Y PROTECCIÓN DE DATOS PERSONALES DE QUINTANA ROO							
INDICADORES DE RESULTADOS POR PROGRAMA PRESUPUESTARIO Y ALINEACIÓN FUNCIONAL							
AÑO 2018							
Folio de Pp	PROGRAMA PRESUPUESTARIO / ALINEACIÓN FUNCIONAL (FINALIDAD, FUNCIÓN, ACTIVIDAD INSTITUCIONAL) / INDICADOR	Meta	Avance				
	Nombre / Nivel de Objetivo / Descripción / Método de Cálculo / Tipo de Método / Periodicidad / Meta Anual Programada / Avance Registrado		Trimestre 1	Trimestre 2	Trimestre 3	Trimestre 4	Anual
	<p>Se realicen las verificaciones de las Obligaciones de Transparencia en el portal del Instituto y en la Plataforma Nacional de Transparencia (PNT) periódicamente, por las Unidades Administrativas del Instituto, conforme la normatividad aplicable.?</p> <p>Se realizó un control de las verificaciones e las Obligaciones de Transparencia en el portal del Instituto y en la Plataforma Nacional de Transparencia (PNT) periódicamente, por las Unidades Administrativas del Instituto, conforme la normatividad aplicable.?</p> <p>OTRO TRIMESTRAL</p>	<p>Meta Anual Programada</p> <p>32.0</p>					
		<p>Avance Registrado</p>	8.0	8.0	8.0	8.0	32.0

3.2.3 Principales Acciones y Resultados de la gestión de Programas Presupuestarios

De acuerdo a las atribuciones del Instituto de Acceso a la Información y Protección de Datos Personales del Estado de Quintana Roo y el ejercicio de las actividades institucionales a cargo de sus unidades responsables, durante el ejercicio fiscal 2018, se ejecutó un programa, del cual sus principales resultados se describen en esta sección. Asimismo, en esta sección se incluyen apartados específicos con la información de resultados relacionados con programas y proyectos destinados a la atención de los temas Igualdad entre Mujeres y Hombres.

3.2.3.1 De los programas y actividades institucionales.

E042 – Promoción, fomento y garantía del derecho de acceso a la información pública y la protección de datos personales en el Estado de Quintana Roo.

El propósito central del programa es contribuir a que la sociedad de Quintana Roo tenga garantizado el derecho de acceso a la información pública y la protección de datos personales, a su vez vigilar el cumplimiento de la ley en la materia y así llegar a los diversos sectores de la sociedad como estudiantes, servidores públicos, empresarios, asociaciones civiles y población en general.

Los resultados alcanzados en el año 2018 son:

- Recursos de Revisión; Se resolvieron 235 recursos de revisión, por lo que se superó la meta programada de 230 recursos resueltos. Se admitieron 567 recursos de revisión superando la meta programada de 301 recursos programados por lo cual se logró un porcentaje de cumplimiento en un 188% de la meta programada, Siendo el Poder Ejecutivo el Sujeto Obligado con más recursos de revisión recibidos en el Instituto, con un total de 218 recursos de revisión, seguido por el poder legislativo con 16 recursos de revisión en el año 2018.

De los 567 recursos recibidos en el Instituto fueron en contra de los siguientes sujetos obligados: de los poderes estatales se admitieron 25, de los municipios 248, de los órganos autónomos 51 y de los partidos políticos 25.

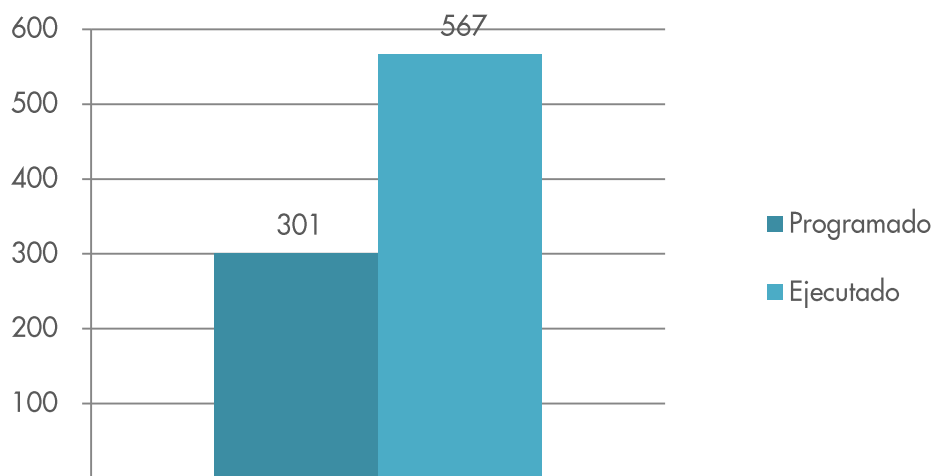
Denominación	Unidad de Medida	Metas		Porcentaje de Cumplimiento Alcanzado /Programado
		2018		
		Programado	Alcanzada	
Recursos de Revisión Admitidos				
Se admitieron Recursos de Revisión	Recurso de Revisión	301	567	188

Fuente: Coordinación Jurídica del IDAIPQROO.

Cuadro 1

Se Puede observar que en el comparativo entre programado y de los recursos de revisión admitidos supera la meta en este año 2018.

Recursos de Revisión Admitidos en el año 2018



Fuente:Coordinación Juridica del IDAIPQROO.

Grafico 1

Los municipios fueron los sujetos obligados con la mayor cantidad de Recursos de Revisión recibidos con 248, seguidos por los Órganos Autónomos con 51, seguido por los Poderes Estatales y Partidos Políticos con 25 cada uno durante el 2018.

Recursos Admitidos en el IDAIPQROO para los Sujetos Obligados en el año 2018	
Poderes Estatales	25
Municipios	248
Órganos Autónomos	51
Partidos Políticos	25
Total de Recursos Admitidos	349

Fuente: Coordinación Jurídica del IDAIPQROO

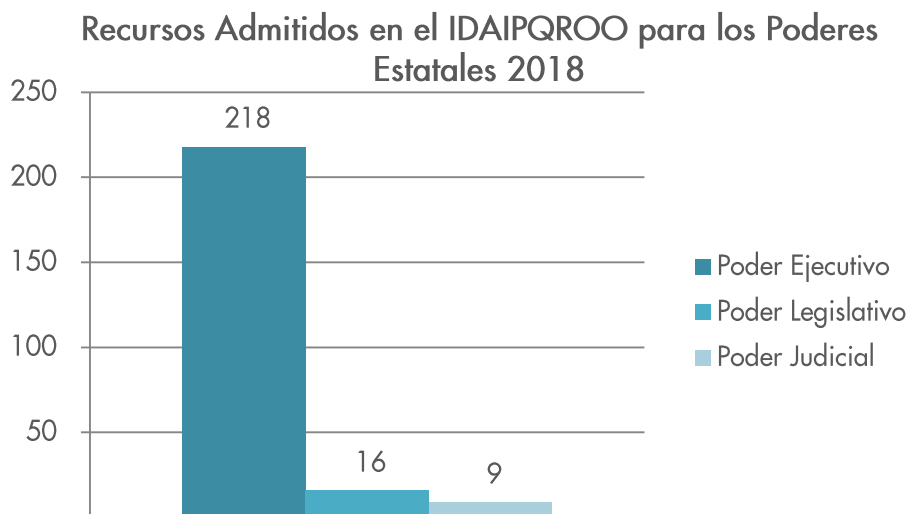
Cuadro 2

Se admitieron 243 Recursos de Interpuestos en contra de los poderes estatales, de los cuales 218 Recursos Recibidos fueron para las Dependencias, Entidades, órganos, Comisiones y demás del Poder Ejecutivo, 16 recursos para el Poder Legislativo y 9 Recurso para el Poder Judicial.

Recursos Admitidos en el IDAIPQROO para los Poderes Estatales	
Poder Ejecutivo	218
Poder Legislativo	16
Poder Judicial	9
Total de Recursos Admitidos	243

Fuente: Coordinación Jurídica del IDAIPQROO

Cuadro 3



Fuente: Coordinación Jurídica del IDAIPQROO.

Grafico 2

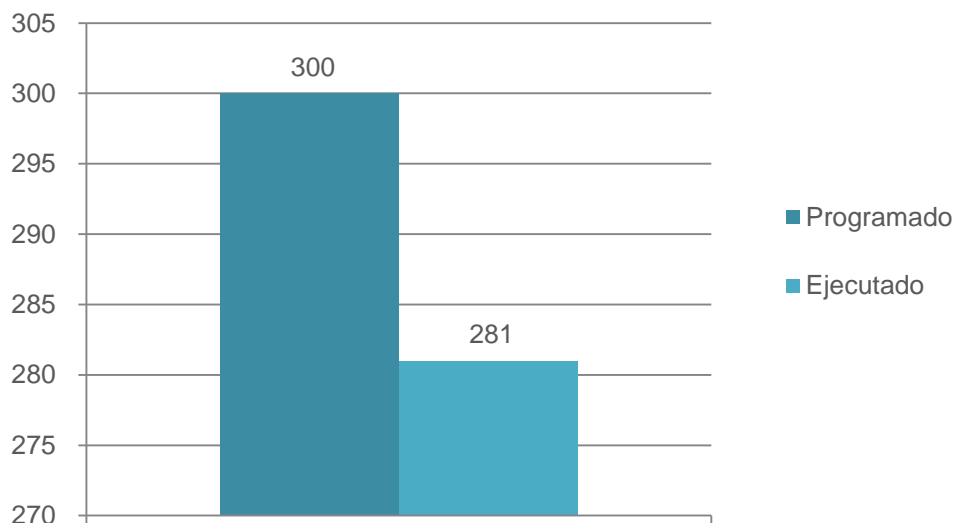
- **Solicitudes de Información:**
De las 281 solicitudes de información recibidas en el año 2018, se respondieron de la siguiente forma: 150 solicitudes fueron de competencia, 117 solicitudes de incompetencia, 6 disponibles públicamente, 8 solicitudes fueron aclaratorias. De las 281 Solicitudes de Información, 118 la realizaron hombres, 91 fueron realizadas por mujeres, 44 fueron realizadas por personas morales y 28 fueron no identificables en el año 2018

Denominación	Unidad de Medida	Metas		Porcentaje de Cumplimiento Alcanzado /Programado
		2018		
Porcentaje de Solicitudes Recibidas		Programado	Alcanzada	
Solicitudes de Información Recibidas	Solicitudes de Información	300	281	93.6
Observaciones	No se alcanzó la meta debido a que los sujetos obligados a través de sus páginas de transparencia cumplieron en tiempo y forma con sus obligaciones de transparencia que emana de la Ley, y por este medio la sociedad en general realizo consultas públicas sin necesidad de realizar solicitudes de información.			

Fuente: Unidad de Transparencia del IDAIPQROO.

Como se puede apreciar en la gráfica, en el año 2018 se recibieron 281 solicitudes de información en comparación a lo programado en el mismo año.

Solicitudes de Información Recibidas 2018



Fuente: Unidad de Transparencia IDAIPQROO

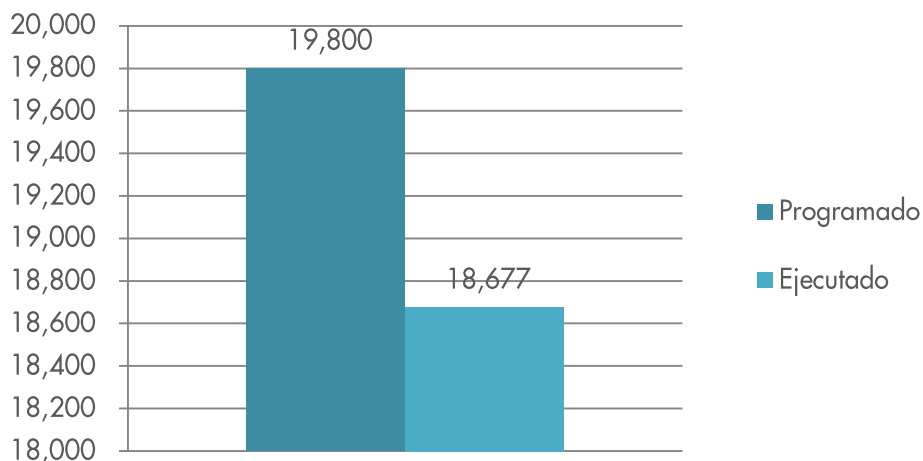
Personas Capacitadas

- Se capacitaron a 18,677 personas en el estado de Quintana Roo, abarcando tres sectores de la sociedad, de los cuales en el sector educativo se capacito a 14,701 personas, 3,272 personas a servidores públicos y 704 personas a público en general por lo que se logró cubrir con un 94 % de la meta programada.
- Se capacitaron los municipios de Othón P. Blanco con 16,848 capacitados, el municipio de Benito Juárez con 286, el municipio de Tulum con 42 capacitados, el municipio de Bacalar con 1,079 capacitados, el municipio de Felipe Carrillo Puerto con 42 capacitados, el municipio de Cozumel con 210 capacitados, el municipio de José María Morelos con 67 capacitados, el municipio de Solidaridad con 103 capacitados.

- De las 18,677 capacitadas en el estado de Quintana Roo, 9,293 fueron hombres y 9,384 fueron mujeres.
- De las 14,701 personas capacitadas en el sector educativo, 14,071 pertenecieron a nivel básico, y 630 personas a nivel superior.

Denominación	Unidad de Medida	Metas		Porcentaje de Cumplimiento Alcanzada/Programado
		2017		
		Programado	Alcanzada	
Personas Capacitas 2018	Personas	19,800	18,677	94
Observaciones	No se llegó a la meta programada por que se atendieron compromisos del Instituto y se retrasó en el cronograma las actividades.			

Personas Capacitadas en el año 2018



Fuente: Coordinación de Capacitación del IDAIPQROO.

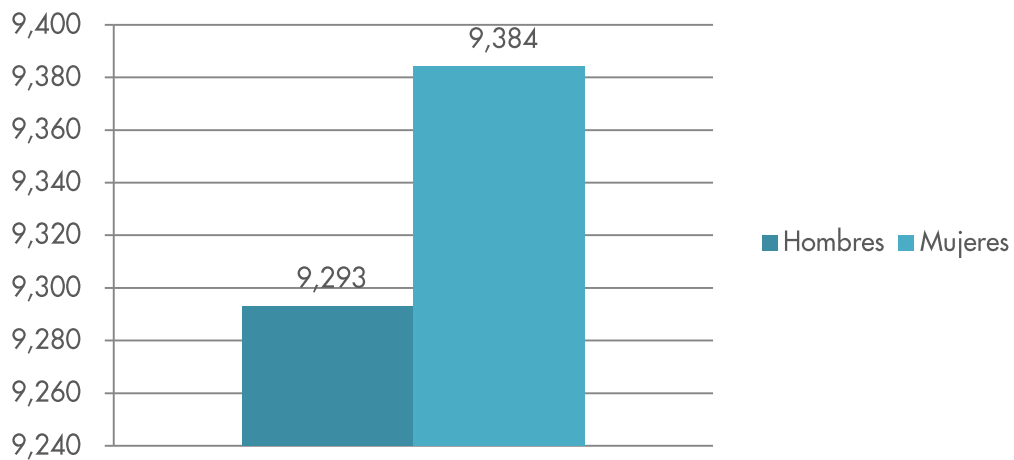
Se capacitaron a 18,677 personas en el estado de Quintana Roo, abarcando el sector educativo, servidores públicos y sociedad en general, en fomento del Derecho de Acceso a la Información y Protección de Datos Personales.

Denominación	Unidad de Medida	2018	
		Hombres	Mujeres
Personas capacitadas 2018	Personas	9,293	9,384

Fuente: Coordinación de Capacitación del IDAIPQROO

Se presenta el comparativo de las capacitaciones que respondieron a 9,293 hombres y 9,384 mujeres en el año 2018.

Personas Capacitadas por sexo en el año 2018

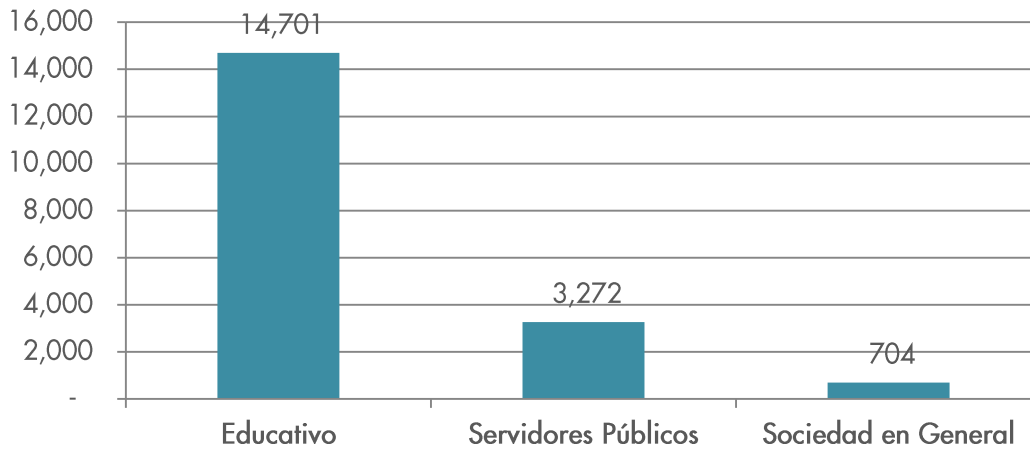


Fuente: Coordinación de Capacitación del IDAIPQROO.

Descripción	Unidad de Medida	2018		
		Educativo	Servidores Públicos	Sociedad en General
Sectores capacitados en el 2018	Personas	14,701	3,272	704

De las 18,677 personas capacitadas, en el sector educativo pertenecieron 14,701 personas, de las cuales 14,071 a Nivel Básico y 693 a Nivel Superior, 3,272 a servidores públicos y 704 capacitados a la sociedad en general.

Sectores capacitados en el año 2018



Fuente: Coordinación de Capacitación del IDAIPQROO.

3.2.3.2 De los programas orientados a la atención de la Perspectiva de Género.

Datos Generales del Programa Presupuestario			
Institución responsable: Instituto de Acceso a la Información y Protección de Datos Personales de Quintana Roo		Unidades responsables: Coordinación de Capacitación Dirección de Datos Personales Unidad de Transparencia Coordinación Jurídica	
Programa Presupuestario (Pp): E042	Finalidad: Gobierno	Función: Otros Servicios Generales.	Subfunción: Acceso la información Pública Gubernamental
Actividad Institucional: Acceso a la Información Pública Gubernamental			
Monto aprobado: \$17,396,849			
Población objetivo: Ciudadanos del Estado de Quintana Roo	Número de mujeres: 5,000	Número de hombres: 5,000	
Población atendida: Ciudadano del Estado de Quintana Roo	Número de mujeres: 7,928	Número de hombres: 8,743	

<p>Descripción de la problemática de género o brecha de desigualdad que se atiende en la ejecución del programa: Los ciudadanos tanto mujeres como hombres desconocen el cómo poder ejercer su derecho de acceso a la información y el cómo poder proteger sus datos personales.</p>		

Alineación	
Plan Estatal de Desarrollo 2016-2022	
Eje	Gobierno Moderno, Confiable y Cercano a la Gente
Programa:	Gobierno Transparente y de Puertas Abiertas.
Línea(s) de acción:	Atender de manera oportuna, todas los requerimientos de información efectuados por la ciudadanía.
Programa derivado del PED 2016-2022	
Nombre:	Programa institucional de promoción, fomento y garantía del derecho de acceso a la información pública y la protección de datos personales en el estado de Quintana Roo.
Objetivo:	Consolidar el cumplimiento de los derechos de acceso a la información pública y la protección de sus datos personales en posesión de los sujetos obligados en el estado de Quintana Roo.
Estrategia:	Promover en la sociedad quintanarroense el pleno ejercicio de estos derechos; la transparencia y la apertura de la información en posesión de cualquier sujeto obligado, en apego a los principios de certeza, legalidad, independencia, imparcialidad, eficacia, objetividad, profesionalismo, transparencia y máxima publicidad.
Línea(s) de acción:	Atender las Solicitudes de Información Pública, de acceso, rectificación, cancelación y oposición de datos personales en posesión de sujetos obligados.

Objetivo estratégico de la dependencia, entidad u organismo:

Promover en la sociedad quintanarroense el pleno ejercicio de estos derechos; la transparencia y la apertura de la información en posesión de cualquier sujeto obligado, en apego a los principios de certeza, legalidad, independencia, imparcialidad, eficacia, objetividad, profesionalismo, transparencia y máxima publicidad.

Resultados						
Indicadores						
Denominación	Unidad responsable	Unidad de medida	Frecuencia	Meta anual esperada	Meta anual alcanzada	Avance anual (%)
Porcentaje de personas capacitadas	Coordinación de capacitación	Capacitados	ANUAL	10,000	13,998	139
Porcentaje de personas asesoradas en materia de solicitudes de información	Unidad de Transparencia	Asesorados	ANUAL	150	179	119
Porcentaje de personas asesoradas en materia de Protección de Datos Personales	Dirección de Datos Personales	Asesorados	ANUAL	100	117	117
Porcentaje de Personas asesoradas en materia de Recursos de Revisión	Coordinación Jurídica	Asesorados	ANUAL	100	168	168
Descripción cualitativa de acciones realizadas:						
<ul style="list-style-type: none"> • Se realizaron diferentes capacitaciones en materia de Datos Personales y Acceso a la Información en donde se atendieron tanto a hombres como mujeres. • Se realizó la “fiesta de la verdad” evento en el cual la ciudadanía podía acercarse y aprender del como poder ejercer su derecho de acceso a la información se atendió a hombres, mujeres, niñas y niños. • Se asesoraron a servidores públicos en materia de solicitudes de información se atendieron tanto a hombres y mujeres. • Se realizó la caravana por la Transparencia y la Privacidad en donde se acudió a comunidades indígenas para proporcionarle información y asesorías de como poder ejercer su derecho de acceso a la información. 						

Justificación de la diferencia entre metas esperadas y alcanzadas:

Se cumplieron con las metas alcanzadas ya que se superó el número de personas asesoras en el 2018 de acuerdo a lo proyectado en perspectiva de género.

Acciones de mejora para el siguiente ejercicio fiscal:

Poder tener mayor acercamiento a las comunidades indígenas ya que existe falta de información sobre sus derechos prioritarios.

Avance en el Ejercicio del presupuesto aprobado para el Programa (miles de pesos)				
Unidad Responsable	Presupuesto anual para el Programa registrado para la Atención de la Perspectiva de Género			
	Aprobado	Modificado	Pagado	Avance (%)
TOTAL	\$17,396,849		5,648,169	32

3.2.3.3 De los programas orientados a la atención de los Derechos de las Niñas, Niños y Adolescentes.

No Aplica

ANEXOS



FORMATOS REFERIDOS EN LA LEY DE DISCIPLINA FINANCIERA DE LAS ENTIDADES FEDERATIVAS Y MUNICIPIOS

FORMATO 1 ESTADO DE SITUACIÓN FINANCIERA DETALLADO – LDF

INSTITUTO DE ACCESO A LA INFORMACION Y PROTECCION DE DATOS PERSONALES DE QUINTANA ROO					
ESTADO DE SITUACIÓN FINANCIERA DETALLADO - LDF					
Al de 31 de Diciembre de 2018 y 2017					
(Miles de Pesos)					
Concepto	2,018	2,017	Concepto	2018	2017
ACTIVO			PASIVO		
Activo Circulante			Pasivo Circulante		
Efectivo y Equivalentes	1,124	577	Cuentas por Pagar a Corto Plazo	2,433	2,206
Efectivo	0	0	Servicios Personales por Pagar a Corto Plazo	74	74
Bancos/Tesorería	1,081	532	Proveedores por Pagar a Corto Plazo	0	77
Bancos/Dependencias y Otros	0	0	Contratistas por Obras Públicas por Pagar a Corto Plazo	0	0
Inversiones Temporales (Hasta 3 meses)	0	0	Participaciones y Aportaciones por Pagar a Corto Plazo	0	0
Fondos con Afectación Específica	0	0	Transferencias Otorgadas por Pagar a Corto Plazo	0	0
Depósitos de Fondos de Terceros en Garantía y/o Administración	41	41	Intereses, Comisiones y Otros Gastos de la Deuda Pública por Pagar a Corto Plazo	0	0
Otros Efectivos y Equivalentes	2	4	Retenciones y Contribuciones por Pagar a Corto Plazo	2,332	2,038
Derechos a Recibir Efectivo o Equivalentes	2,529	3,189	Devoluciones de la Ley de Ingresos por Pagar a Corto Plazo	0	0
Inversiones Financieras de Corto Plazo	0	0	Otras Cuentas por Pagar a Corto Plazo	26	17
Cuentas por Cobrar a Corto Plazo	2,519	2,957	Documentos por Pagar a Corto Plazo	0	0
Deudores Diversos por Cobrar a Corto Plazo	10	227	Documentos Comerciales por Pagar a Corto Plazo	0	0
Ingresos por Recuperar a Corto Plazo	0	0	Documentos con Contratistas por Obras Públicas por Pagar a Corto Plazo	0	0
Deudores por Anticipos de la Tesorería a Corto Plazo	0	0	Otros Documentos por Pagar a Corto Plazo	0	0
Préstamos Otorgados a Corto Plazo	0	0	Porción a Corto Plazo de la Deuda Pública a Largo Plazo	0	0
Otros Derechos a Recibir Efectivo o Equivalentes a Corto Plazo	0	0	Porción a Corto Plazo de la Deuda Pública	0	0
Derechos a Recibir Bienes o Servicios	150	140	Porción a Corto Plazo de Arrendamiento Financiero	0	0
Anticipo a Proveedores por Adquisición de Bienes y Prestación de Servicios a Corto Plazo	20	10	Títulos y Valores a Corto Plazo	0	0
Anticipo a Proveedores por Adquisición de Bienes Inmuebles y Muebles a Corto Plazo	0	0	Pasivos Diferidos a Corto Plazo	0	0
Anticipo a Proveedores por Adquisición de Bienes Intangibles a Corto Plazo	0	0	Ingresos Cobrados por Adelantado a Corto Plazo	0	0
Anticipo a Contratistas por Obras Públicas a Corto Plazo	0	0	Intereses Cobrados por Adelantado a Corto Plazo	0	0
Otros Derechos a Recibir Bienes o Servicios a Corto Plazo	130	130	Otros Pasivos Diferidos a Corto Plazo	0	0
Inventarios	0	0	Fondos y Bienes de Terceros en Garantía y/o Administración a Corto Plazo	0	0

INSTITUTO DE ACCESO A LA INFORMACION Y PROTECCION DE DATOS PERSONALES DE QUINTANA ROO					
ESTADO DE SITUACIÓN FINANCIERA DETALLADO - LDF					
Al de 31 de Diciembre de 2018 y 2017					
(Miles de Pesos)					
Concepto	2,018	2,017	Concepto	2018	2017
Inventario de Mercancías para Venta	0	0	42,925	0	0
Inventario de Mercancías Terminadas	0	0	Fondos en Administración a Corto Plazo	0	0
Inventario de Mercancías en Proceso de Elaboración	0	0	Fondos Contingentes a Corto Plazo	0	0
Inventario de Materias Primas, Materiales y Suministros para Producción	0	0	Fondos de Fideicomisos, Mandatos y Contratos Análogos a Corto Plazo	0	0
Bienes en Tránsito	0	0	Otros Fondos de Terceros en Garantía y/o Administración a Corto Plazo	0	0
Almacenes	0	0	Valores y Bienes en Garantía a Corto Plazo	0	0
Estimación por Pérdida o Deterioro de Activos Circulantes	0	0	Provisiones a Corto Plazo	0	0
Equivalentes	0	0	Provisión para Demandas y Juicios a Corto Plazo	0	0
Estimación por Deterioro de Inventarios	0	0	Provisión para Contingencias a Corto Plazo	0	0
Otros Activos Circulantes	0	0	Otras Provisiones a Corto Plazo	0	0
Valores en Garantía	0	0	Otros Pasivos a Corto Plazo	0	0
Bienes en Garantía (excluye depósitos de fondos)	0	0	Ingresos por Clasificar	0	0
Bienes Derivados de Embargos, Decomisos, Aseguramientos y Dación en Pago	0	0	Recaudación por Participar	0	0
Adquisición con Fondos de Terceros	0	0	Otros Pasivos Circulantes	0	0
Total de Activos Circulantes	3,803	3,906	Total de Pasivos Circulantes	2,433	2,206
Activo No Circulante			Pasivo No Circulante		
Inversiones Financieras a Largo Plazo	0	0	Cuentas por Pagar a Largo Plazo	0	0
Derechos a Recibir Efectivo o Equivalentes a Largo Plazo	0	0	Documentos por Pagar a Largo Plazo	0	0
Bienes Inmuebles, Infraestructura y Construcciones en Proceso	0	0	Deuda Pública a Largo Plazo	0	0
Bienes Muebles	4,697	4,309	Pasivos Diferidos a Largo Plazo	0	0
Activos Intangibles	46	46	Fondos y Bienes de Terceros en Garantía y/o en Administración a Largo Plazo	0	0
Depreciación, Deterioro y Amortización Acumulada de Bienes	-537	-384	Provisiones a Largo Plazo	0	0
Activos Diferidos	0	0	Total de Pasivos No Circulantes	0	0
Estimación por Pérdida o Deterioro de Activos no Circulantes	0	0	Total del Pasivo	2,433	2,206
Otros Activos no Circulantes	0	0	HACIENDA PÚBLICA/PATRIMONIO		
Total de Activos No Circulantes	4,206	3,971	Hacienda Pública/Patrimonio Contribuido	0	0
			Aportaciones	0	0
			Donaciones de Capital	0	0
			Actualización de la Hacienda Pública/Patrimonio	0	0
			Hacienda Pública/Patrimonio Generado	5,576	5,671
			Resultados del Ejercicio (Ahorro/ Desahorro)	1,899	-392

INSTITUTO DE ACCESO A LA INFORMACION Y PROTECCION DE DATOS PERSONALES DE QUINTANA ROO					
ESTADO DE SITUACIÓN FINANCIERA DETALLADO - LDF					
Al de 31 de Diciembre de 2018 y 2017					
(Miles de Pesos)					
Concepto	2,018	2,017	Concepto	2018	2017
			Resultados de Ejercicios Anteriores	1,117	3,503
			Revalúos	0	0
			Reservas	2,825	2,825
			Rectificaciones de Resultados de Ejercicios Anteriores	-265	-265
			Exceso o Insuficiencia en la Actualización de la Hacienda Pública/Patrimonio	0	0
			Resultado por Posición Monetaria	0	0
			Resultado por Tenencia de Activos no Monetarios	0	0
			Total Hacienda Pública/Patrimonio	5,576	5,671
Total del Activo	8,009	7,877	Total del Pasivo y Hacienda Pública/Patrimonio	8,009	7,877

ELABORÓ
LIC. ERENDIDA FRUTOS REYES
DIRECTORA DE RECURSOS FINANCIEROS, PPTO.
Y CONTABILIDAD

REVISÓ
C. RANDY SALVADOR BASTARRACHEA DE LEÓN
COORDINADOR ADMINISTRATIVO

AUTORIZO
LIC. JOSÉ ORLANDO ESPINOSA RODRÍGUEZ
COMISIONADO PRESIDENTE

FORMATO 2 INFORME ANALÍTICO DE LA DEUDA PÚBLICA Y OTROS PASIVOS – LDF

INSTITUTO DE ACCESO A LA INFORMACION Y PROTECCION DE DATOS PERSONALES DE QUINTANA ROO							
Informe Analítico de la Deuda Pública y Otros Pasivos - LDF							
Del 1 de Enero al 31 de Diciembre de 2018							
(Miles de Pesos)							
Denominación de la Deuda Pública y Otros Pasivos (c)	Saldo al 31 de diciembre de 20XN-1 (d)	Disposiciones del Periodo (e)	Amortizaciones del Periodo (f)	Revaluaciones, Reclasificaciones y Otros Ajustes (g)	Saldo Final del Periodo (h) h=d+e-f+g	Pago de Intereses del Periodo (i)	Pago de Comisiones y demás costos asociados durante el Periodo (j)
1. Deuda Pública (1=A+B) A. Corto Plazo (A=a1+a2+a3) a1) Instituciones de Crédito a2) Títulos y Valores a3) Arrendamientos Financieros B. Largo Plazo (B=b1+b2+b3) b1) Instituciones de Crédito b2) Títulos y Valores b3) Arrendamientos Financieros 2. Otros Pasivos 3. Total de la Deuda Pública y Otros Pasivos (3=1+2) 4. Deuda Contingente 1 (informativo) A. Deuda Contingente 1 B. Deuda Contingente 2 C. Deuda Contingente XX 5. Valor de Instrumentos Bono Cupón Cero 2(Informativo) A. Instrumento Bono Cupón Cero 1 B. Instrumento Bono Cupón Cero 2 C. Instrumento Bono Cupón Cero XX	<h1>No Aplica</h1>						

1 Se refiere a cualquier Financiamiento sin fuente o garantía de pago definida, que sea asumida de manera solidaria o subsidiaria por las Entidades Federativas con sus Municipios, organismos descentralizados y empresas de participación estatal mayoritaria y fideicomisos, locales o municipales, y por los Municipios con sus respectivos organismos descentralizados y empresas de participación municipal mayoritaria.

1 Se refiere al valor del Bono Cupón Cero que respalda el pago de los créditos asociados al mismo (Activo).

Obligaciones a Corto Plazo (k)	Monto Contratado (l)	Plazo Pactado (m)	Tasa de Interés (n)	Comisiones y Costos Relacionados (o)	Tasa Efectiva (p)
6. Obligaciones a Corto Plazo (Informativo) A. Crédito 1 B. Crédito 2 C. Crédito XX					

FORMATO 3 INFORME ANALÍTICO DE OBLIGACIONES DIFERENTES DE FINANCIAMIENTOS – LDF

INSTITUTO DE ACCESO A LA INFORMACION Y PROTECCION DE DATOS PERSONALES DE QUINTANA ROO Informe Analítico de Obligaciones Diferentes de Financiamientos LDF Del 1 de Enero al 31 de Diciembre de 2018 (Miles de Pesos)										
Denominación de las Obligaciones Diferentes de Financiamiento (c)	Fecha del Contrato (d)	Fecha de inicio de operación del proyecto (e)	Fecha de vencimiento (f)	Monto de la inversión pactado (g)	Plazo pactado (h)	Monto promedio mensual del pago de la contraprestación (i)	Monto promedio mensual del pago de la contraprestación correspondiente al pago de inversión (j)	Monto pagado de la inversión al XX de XXXX de 20XX (k)	Monto pagado de la inversión actualizado al XX de XXXX de 20XX (l)	Saldo pendiente por pagar de la inversión al XX de XXXX de 20XX (m = g l)
A. Asociaciones Público Privadas (APP's) (A=a+b+c+d) a) APP 1 b) APP 2 c) APP 3 d) APP XX B. Otros Instrumentos (B=a+b+c+d) a) Otro Instrumento 1 b) Otro Instrumento 2 c) Otro Instrumento 3 d) Otro Instrumento XX C. Total de Obligaciones Diferentes de Financiamiento (C=A+B)										

No Aplica

FORMATO 4 BALANCE PRESUPUESTARIO – LDF

Instituto de Acceso a la Información y Protección de Datos Personales de Quintana Roo (a) Balance Presupuestario - LDF Del 1 de Enero al 31 de Diciembre de 2018 (PESOS)			
---	--	--	--

Concepto (c)	Estimado/ Aprobado (d)	Devengado	Recaudado/ Pagado
A. Ingresos Totales (A = A1+A2+A3)	43,548	44,824	42,686
A1. Ingresos de Libre Disposición	43,548	44,824	42,686
A2. Transferencias Federales Etiquetadas			
A3. Financiamiento Neto	0	0	0
B. Egresos Presupuestarios¹ (B = B1+B2)	43,548	43,150	43,150
B1. Gasto No Etiquetado (sin incluir Amortización de la Deuda Pública)	43,548	43,150	43,150
B2. Gasto Etiquetado (sin incluir Amortización de la Deuda Pública)			
C. Remanentes del Ejercicio Anterior (C = C1 + C2)		0	0
C1. Remanentes de Ingresos de Libre Disposición aplicados en el periodo			
C2. Remanentes de Transferencias Federales Etiquetadas aplicados en el periodo			
I. Balance Presupuestario (I = A – B + C)	0	1,675	-464
II. Balance Presupuestario sin Financiamiento Neto (II = I - A3)	0	1,675	-464
III. Balance Presupuestario sin Financiamiento Neto y sin Remanentes del Ejercicio Anterior (III= II - C)	0	1,675	-464

Concepto	Aprobado	Devengado	Pagado
E. Intereses, Comisiones y Gastos de la Deuda (E = E1+E2)	0	0	0
E1. Intereses, Comisiones y Gastos de la Deuda con Gasto No Etiquetado			
E2. Intereses, Comisiones y Gastos de la Deuda con Gasto Etiquetado			
IV. Balance Primario (IV = III - E)	0	1,675	-464

Instituto de Acceso a la Información y Protección de Datos Personales de Quintana Roo (a)			
Balance Presupuestario - LDF			
Del 1 de Enero al 31 de Diciembre de 2018			
(PESOS)			
Concepto	Estimado/ Aprobado	Devengado	Recaudado/ Pagado
F. Financiamiento (F = F1 + F2)	0	0	0
F1. Financiamiento con Fuente de Pago de Ingresos de Libre Disposición			
F2. Financiamiento con Fuente de Pago de Transferencias Federales Etiquetadas			
G. Amortización de la Deuda (G = G1 + G2)	0	0	0
G1. Amortización de la Deuda Pública con Gasto No Etiquetado			
G2. Amortización de la Deuda Pública con Gasto Etiquetado			
A3. Financiamiento Neto (A3 = F - G)	0	0	0

Concepto	Estimado/ Aprobado	Devengado	Recaudado/ Pagado
A1. Ingresos de Libre Disposición	43,548	44,824	42,686
A3.1 Financiamiento Neto con Fuente de Pago de Ingresos de Libre Disposición (A3.1 = F1 - G1)	0	0	0
F1. Financiamiento con Fuente de Pago de Ingresos de Libre Disposición	0	0	0
G1. Amortización de la Deuda Pública con Gasto No Etiquetado	0	0	0
B1. Gasto No Etiquetado (sin incluir Amortización de la Deuda Pública)	43,548	43,150	43,150
C1. Remanentes de Ingresos de Libre Disposición aplicados en el periodo		0	0
V. Balance Presupuestario de Recursos Disponibles (V = A1 + A3.1 - B 1 + C1)	0	1,675	-464
VI. Balance Presupuestario de Recursos Disponibles sin Financiamiento Neto (VI = V - A3.1)	0	1,675	-464

Concepto	Estimado/ Aprobado	Devengado	Recaudado/ Pagado
A2. Transferencias Federales Etiquetadas	0	0	0

Instituto de Acceso a la Información y Protección de Datos Personales de Quintana Roo (a) Balance Presupuestario - LDF Del 1 de Enero al 31 de Diciembre de 2018 (PESOS)			
A3.2 Financiamiento Neto con Fuente de Pago de Transferencias Federales Etiquetadas (A3.2 = F2 – G2)	0	0	0
F2. Financiamiento con Fuente de Pago de Transferencias Federales Etiquetadas	0	0	0
G2. Amortización de la Deuda Pública con Gasto Etiquetado	0	0	0
B2. Gasto Etiquetado (sin incluir Amortización de la Deuda Pública)	0	0	0
C2. Remanentes de Transferencias Federales Etiquetadas aplicados en el periodo		0	0
VII. Balance Presupuestario de Recursos Etiquetados (VII = A2 + A3.2 – B2 + C2)	0	0	0
VIII. Balance Presupuestario de Recursos Etiquetados sin Financiamiento Neto (VIII = VII – A3.2)	0	0	0

FORMATO 5 ESTADO ANALÍTICO DE INGRESOS DETALLADO – LDF

Instituto de Acceso a la Información y Protección de Datos Personales de Quintana Roo ESTADO ANALÍTICO DE INGRESOS DETALLADO - Ley de Disciplina Financiera Del 01 de Enero al 31 de Diciembre de 2018 (Miles de Pesos)						
Concepto	Estimado	Ampliaciones /Reducciones	Modificado	Devengado	Recaudado	Diferencia
Ingresos de Libre Disposición						
Impuestos	0	0	0	0	0	0
Cuotas y Aportaciones de Seguridad Social	0	0	0	0	0	0
Contribuciones de Mejoras	0	0	0	0	0	0
Derechos	0	0	0	0	0	0
Productos	0	0	0	0	0	0
Aprovechamientos	0	0	0	0	0	0
Ingresos por Ventas de Bienes y Servicios	0	0	0	0	0	0
Participaciones	0	0	0	0	0	0
Incentivos Derivados de la Colaboración Fiscal	0	0	0	0	0	0
Transferencias	43,548	1,327	44,874	44,824	42,686	-862
Convenios	0	0	0	0	0	0
Otros Ingresos de Libre Disposición	0	0	0	0	0	0
Total de Ingresos de Libre Disposición	43,548	1,327	44,874	44,824	42,686	-862
Ingresos Excedentes de Ingresos de Libre Disposición						-862
Transferencias Federales Etiquetadas						
Aportaciones	0	0	0	0	0	0
Convenios	0	0	0	0	0	0
Fondos Distintos de Aportaciones	0	0	0	0	0	0
Transferencias, Subsidios y Subvenciones, y Pensiones y Jubilaciones	0	0	0	0	0	0

Instituto de Acceso a la Información y Protección de Datos Personales de Quintana Roo

ESTADO ANALÍTICO DE INGRESOS DETALLADO - Ley de Disciplina Financiera

Del 01 de Enero al 31 de Diciembre de 2018

(Miles de Pesos)

Concepto	Estimado	Ampliaciones /Reducciones	Modificado	Devengado	Recaudado	Diferencia
Otras Transferencias Federales Etiquetadas	0	0	0	0	0	0
Total de Transferencias Federales Etiquetadas	0	0	0	0	0	0
Ingresos Derivados de Financiamientos	0	0	0	0	0	0
Total de Ingresos	43,548	1,327	44,874	44,824	42,686	-862
Datos Informativos						
Ingresos Derivados de Financiamientos con Fuente de Pago de Ingresos de Libre Disposición	0	0	0	0	0	0
Ingresos Derivados de Financiamientos con Fuente de Pago de Transferencias Federales Etiquetadas	0	0	0	0	0	0
Ingresos Derivados de Financiamientos	0	0	0	0	0	0

Las cifras pueden presentar diferencias por redondeos.

FORMATO 6 A) ESTADO ANALÍTICO DEL EJERCICIO DEL PRESUPUESTO DE EGRESOS DETALLADO - LDF
(CLASIFICACIÓN POR OBJETO DEL GASTO)

Instituto de Acceso a la Información y Protección de Datos Personales de Quintana Roo ESTADO ANALÍTICO DEL PRESUPUESTO DE EGRESOS DETALLADO - Ley de Disciplina Financiera Clasificación por Objeto del Gasto Del 01 de Enero al 31 de Diciembre de 2018 (Miles de Pesos)						
Concepto	Aprobado	Ampliaciones /Reducciones	Modificado	Devengado	Pagado	Subejercicio
I. Gasto No Etiquetado	43,548	1,327	44,874	43,150	43,150	1,725
Servicios Personales	36,970	-2,802	34,167	32,585	32,585	1,582
Remuneraciones por Adscripción Laboral en el Extranjero	0	0	0	0	0	0
Retribución a los Representantes de los Trabajadores y de los Patrones en la Junta de Conciliación y Arbitraje	0	0	0	0	0	0
Participaciones por Vigilancia en el Cumplimiento de las Leyes y Custodia de Valores	0	0	0	0	0	0
Aportaciones para Seguros	498	-232	266	266	266	0
Otras Prestaciones Sociales y Económicas	0	0	0	0	0	0
Previsiones de Carácter Laboral, Económica y de Seguridad Social	0	0	0	0	0	0
Recompensas	0	0	0	0	0	0
Materiales y Suministros	1,005	1,055	2,060	2,060	2,060	0
Materiales para el Registro e Identificación de Bienes y Personas	0	0	0	0	0	0
Utensilios para el Servicio de Alimentación	3	-3	0	0	0	0
Otros Productos Adquiridos como Materia Prima	0	0	0	0	0	0
Otros Materiales y Artículos de Construcción y Reparación	4	11	15	15	15	0
Otros Productos Químicos	0	0	0	0	0	0
Carbón y sus Derivados	0	0	0	0	0	0
Blancos y Otros Productos Textiles, excepto Prendas de Vestir	0	0	0	0	0	0
Prendas de Protección para Seguridad Pública y Nacional	0	0	0	0	0	0
Refacciones y Accesorios Menores de Otros Bienes Muebles	0	0	0	0	0	0
Servicios Generales	5,297	2,855	8,152	8,010	8,010	142
Servicios Integrales y Otros Servicios	0	0	0	0	0	0
Otros Arrendamientos	0	0	0	0	0	0
Servicios Profesionales, Científicos y Técnicos Integrales	0	0	0	0	0	0
Servicios Financieros, Bancarios y Comerciales Integrales	0	0	0	0	0	0
Servicios de Jardinería y Fumigación	0	0	0	0	0	0
Otros Servicios de Información	0	0	0	0	0	0
Otros Servicios de Traslado y Hospedaje	0	0	0	0	0	0

Instituto de Acceso a la Información y Protección de Datos Personales de Quintana Roo
ESTADO ANALÍTICO DEL PRESUPUESTO DE EGRESOS DETALLADO - Ley de Disciplina Financiera

Clasificación por Objeto del Gasto
Del 01 de Enero al 31 de Diciembre de 2018
(Miles de Pesos)

Concepto	Aprobado	Ampliaciones /Reducciones	Modificado	Devengado	Pagado	Subejercicio
Gastos de Representación	72	0	72	66	66	6
Otros Servicios Generales	0	53	53	51	51	2
Transferencias, Asignaciones, Subsidios y Otras Ayudas	140	-23	117	117	117	0
Transferencias Internas Otorgadas a Fideicomisos Públicos Financieros	0	0	0	0	0	0
Transferencias a Fideicomisos de Entidades Federativas y Municipios	0	0	0	0	0	0
Otros Subsidios	0	0	0	0	0	0
Ayudas por Desastres Naturales y Otros Siniestros	0	0	0	0	0	0
Otras Pensiones y Jubilaciones	0	0	0	0	0	0
Otras Transferencias a Fideicomisos	0	0	0	0	0	0
Transferencias por Obligación de Ley	0	0	0	0	0	0
Donativos Internacionales	0	0	0	0	0	0
Transferencias para el Sector Privado Externo	0	0	0	0	0	0
Bienes Muebles, Inmuebles e Intangibles	136	242	378	377	377	0
Otros Mobiliarios y Equipos de Administración	0	0	0	0	0	0
Otro Mobiliario y Equipo Educativo y Recreativo	0	0	0	0	0	0
Instrumental Médico y de Laboratorio	0	0	0	0	0	0
Otros Equipos de Transporte	0	0	0	0	0	0
Equipo de Defensa y Seguridad	0	0	0	0	0	0
Otros Equipos	0	0	0	0	0	0
Otros Activos Biológicos	0	0	0	0	0	0
Otros Bienes Inmuebles	0	0	0	0	0	0
Otros Activos Intangibles	0	0	0	0	0	0
Inversión Pública	0	0	0	0	0	0
Trabajos de Acabados en Edificaciones y Otros Trabajos Especializados	0	0	0	0	0	0
Trabajos de Acabados en Edificaciones y Otros Trabajos Especializados	0	0	0	0	0	0
Ejecución de Proyectos Productivos no Incluidos en Conceptos Anteriores de este Capítulo	0	0	0	0	0	0
Inversiones Financieras y Otras Provisiones	0	0	0	0	0	0
Créditos Otorgados por las Entidades Federativas a Municipios para el Fomento de Actividades Productivas	0	0	0	0	0	0
Acciones y Participaciones de Capital en el Sector Externo con Fines de Gestión de Liquidez	0	0	0	0	0	0

Instituto de Acceso a la Información y Protección de Datos Personales de Quintana Roo
ESTADO ANALÍTICO DEL PRESUPUESTO DE EGRESOS DETALLADO - Ley de Disciplina Financiera

Clasificación por Objeto del Gasto
Del 01 de Enero al 31 de Diciembre de 2018
(Miles de Pesos)

Concepto	Aprobado	Ampliaciones /Reducciones	Modificado	Devengado	Pagado	Subejercicio
Otros Valores	0	0	0	0	0	0
Concesión de Préstamos al Sector Externo con Fines de Gestión de Liquidez	0	0	0	0	0	0
Otras Inversiones en Fideicomisos	0	0	0	0	0	0
Depósitos a Largo Plazo en Moneda Extranjera	0	0	0	0	0	0
Otras Erogaciones Especiales	0	0	0	0	0	0
Participaciones y Aportaciones	0	0	0	0	0	0
Convenios de Colaboración Administrativa	0	0	0	0	0	0
Aportaciones Previstas en Leyes y Decretos Compensatorias a Entidades Federativas y Municipios	0	0	0	0	0	0
Otros Convenios	0	0	0	0	0	0
Deuda Pública	0	0	0	0	0	0
Amortización de Arrendamientos Financieros Internacionales	0	0	0	0	0	0
Intereses por Arrendamientos Financieros Internacionales	0	0	0	0	0	0
Comisiones de la Deuda Pública Externa	0	0	0	0	0	0
Gastos de la Deuda Pública Externa	0	0	0	0	0	0
Costos por Coberturas	0	0	0	0	0	0
Apoyos a Ahorradores y Deudores del Sistema Financiero Nacional	0	0	0	0	0	0
ADEFAS	0	0	0	0	0	0
II. Gasto Etiquetado	0	0	0	0	0	0
Servicios Personales	0	0	0	0	0	0
Remuneraciones al Personal de Carácter Permanente	0	0	0	0	0	0
Remuneraciones al Personal de Carácter Transitorio	0	0	0	0	0	0
Remuneraciones Adicionales y Especiales	0	0	0	0	0	0
Seguridad Social	0	0	0	0	0	0
Otras Prestaciones Sociales y Económicas	0	0	0	0	0	0
Previsiones	0	0	0	0	0	0
Pago de Estímulos a Servidores Públicos	0	0	0	0	0	0
Materiales y Suministros	0	0	0	0	0	0
Materiales de Administración, Emisión de Documentos y Artículos Oficiales	0	0	0	0	0	0
Alimentos y Utensilios	0	0	0	0	0	0
Materias Primas y Materiales de Producción y Comercialización	0	0	0	0	0	0
Materiales y Artículos de Construcción y de Reparación	0	0	0	0	0	0

Instituto de Acceso a la Información y Protección de Datos Personales de Quintana Roo
ESTADO ANALÍTICO DEL PRESUPUESTO DE EGRESOS DETALLADO - Ley de Disciplina Financiera

Clasificación por Objeto del Gasto
Del 01 de Enero al 31 de Diciembre de 2018
(Miles de Pesos)

Concepto	Aprobado	Ampliaciones /Reducciones	Modificado	Devengado	Pagado	Subejercicio
Productos Químicos, Farmacéuticos y de Laboratorio	0	0	0	0	0	0
Combustibles, Lubricantes y Aditivos	0	0	0	0	0	0
Vestuario, Blancos, Prendas de Protección y Artículos Deportivos	0	0	0	0	0	0
Materiales y Suministros para Seguridad	0	0	0	0	0	0
Herramientas, Refacciones y Accesorios Menores	0	0	0	0	0	0
Servicios Generales	0	0	0	0	0	0
Servicios Básicos	0	0	0	0	0	0
Servicios de Arrendamiento	0	0	0	0	0	0
Servicios Profesionales, Científicos, Técnicos y Otros Servicios	0	0	0	0	0	0
Servicios Financieros, Bancarios y Comerciales	0	0	0	0	0	0
Servicios de Instalación, Reparación, Mantenimiento y Conservación	0	0	0	0	0	0
Servicios de Comunicación Social y Publicidad	0	0	0	0	0	0
Servicios de Traslado y Viáticos	0	0	0	0	0	0
Servicios Oficiales	0	0	0	0	0	0
Otros Servicios Generales	0	0	0	0	0	0
Transferencias, Asignaciones, Subsidios y Otras Ayudas	0	0	0	0	0	0
Transferencias Internas y Asignaciones al Sector Público	0	0	0	0	0	0
Transferencias al Resto del Sector Público	0	0	0	0	0	0
Subsidios y Subvenciones	0	0	0	0	0	0
Ayudas Sociales	0	0	0	0	0	0
Pensiones y Jubilaciones	0	0	0	0	0	0
Transferencias a Fideicomisos, Mandatos y Otros Análogos	0	0	0	0	0	0
Transferencias a la Seguridad Social	0	0	0	0	0	0
Donativos	0	0	0	0	0	0
Transferencias al Exterior	0	0	0	0	0	0
Bienes Muebles, Inmuebles e Intangibles	0	0	0	0	0	0
Mobiliario y Equipo de Administración	0	0	0	0	0	0
Mobiliario y Equipo Educativo y Recreativo	0	0	0	0	0	0
Equipo e Instrumental Médico y de Laboratorio	0	0	0	0	0	0
Vehículos y Equipo de Transporte	0	0	0	0	0	0
Equipo de Defensa y Seguridad	0	0	0	0	0	0
Maquinaria, Otros Equipos y Herramientas	0	0	0	0	0	0

Instituto de Acceso a la Información y Protección de Datos Personales de Quintana Roo
ESTADO ANALÍTICO DEL PRESUPUESTO DE EGRESOS DETALLADO - Ley de Disciplina Financiera

Clasificación por Objeto del Gasto
Del 01 de Enero al 31 de Diciembre de 2018
(Miles de Pesos)

Concepto	Aprobado	Ampliaciones /Reducciones	Modificado	Devengado	Pagado	Subejercicio
Activos Biológicos	0	0	0	0	0	0
Bienes Inmuebles	0	0	0	0	0	0
Activos Intangibles	0	0	0	0	0	0
Inversión Pública	0	0	0	0	0	0
Obra Pública en Bienes de Dominio Público	0	0	0	0	0	0
Obra Pública en Bienes Propios	0	0	0	0	0	0
Proyectos Productivos y Acciones de Fomento	0	0	0	0	0	0
Inversiones Financieras y Otras Provisiones	0	0	0	0	0	0
Inversiones para el Fomento de Actividades Productivas	0	0	0	0	0	0
Acciones y Participaciones de Capital	0	0	0	0	0	0
Compra de Títulos y Valores	0	0	0	0	0	0
Concesión de Préstamos	0	0	0	0	0	0
Inversiones en Fideicomisos, Mandatos y Otros Análogos	0	0	0	0	0	0
Otras Inversiones Financieras	0	0	0	0	0	0
Provisiones para Contingencias y Otras Erogaciones Especiales	0	0	0	0	0	0
Participaciones y Aportaciones	0	0	0	0	0	0
Participaciones	0	0	0	0	0	0
Aportaciones	0	0	0	0	0	0
Convenios	0	0	0	0	0	0
Deuda Pública	0	0	0	0	0	0
Amortización de la Deuda Pública	0	0	0	0	0	0
Intereses de la Deuda Pública	0	0	0	0	0	0
Comisiones de la Deuda Pública	0	0	0	0	0	0
Gastos de la Deuda Pública	0	0	0	0	0	0
Costo por Coberturas	0	0	0	0	0	0
Apoyos Financieros	0	0	0	0	0	0
Adeudos de Ejercicios Fiscales Anteriores (ADEFAS)	0	0	0	0	0	0
Total	43,548	1,327	44,874	43,150	43,150	1,725

Las cifras pueden presentar diferencias por redondeos.

FORMATO 6 B) ESTADO ANALÍTICO DEL EJERCICIO DEL PRESUPUESTO DE EGRESOS DETALLADO - LDF
(CLASIFICACIÓN ADMINISTRATIVA)

Instituto de Acceso a la Información y Protección de Datos Personales de Quintana Roo ESTADO ANALÍTICO DEL PRESUPUESTO DE EGRESOS DETALLADO - Ley de Disciplina Financiera Clasificación Administrativa Del 01 de Enero al 31 de Diciembre de 2018 (Miles de Pesos)						
Entidad	Aprobado	Ampliaciones /Reducciones	Modificado	Devengado	Pagado	Subejercicio
Comisionado Presidente	0	0	0	0	0	0
Unidad de Transparencia	1,899	-460	1,439	1,380	1,380	58
Órgano Interno de Control	0	0	0	0	0	0
Despacho del Secretario Ejecutivo	0	0	0	0	0	0
Dirección de Relaciones Públicas y Comunicación Social	0	0	0	0	0	0
Dirección de Tecnologías de la Información	0	0	0	0	0	0
Despacho de la Coordinación Jurídica	4,368	-331	4,037	3,757	3,757	280
Despacho de la Coordinación Administrativa	25,210	5,624	30,834	29,935	29,935	899
Despacho de la Coordinación de Capacitación	4,906	-2,204	2,703	2,548	2,548	154
Despacho de la Coordinación de Vinculación	3,897	-527	3,370	3,196	3,196	174
Dirección de lo Consultivo y de lo Contencioso	0	0	0	0	0	0
Dirección de Protección de Datos Personales	1,819	-410	1,409	1,322	1,322	87
Dirección de Archivo	1,448	-365	1,083	1,011	1,011	72
Dirección de Recursos Financieros, Presupuesto y Contabilidad	0	0	0	0	0	0
Dirección de Recursos Humanos, Materiales, Suministros y Servicios Generales	0	0	0	0	0	0
Dirección de Administración	0	0	0	0	0	0
Dirección de Planeación	0	0	0	0	0	0
Dirección de Cultura de Apertura Informativa	0	0	0	0	0	0
Dirección de Cultura para la Transparencia	0	0	0	0	0	0
Dirección de Formación Continua	0	0	0	0	0	0
Dirección de Verificación de Obligaciones de Transparencia	0	0	0	0	0	0
Dirección de Proyectos con Sujetos Obligados y Sistema Nacional	0	0	0	0	0	0
II. Gasto Etiquetado	0	0	0	0	0	0
Comisionado Presidente	0	0	0	0	0	0
Unidad de Transparencia	0	0	0	0	0	0

Instituto de Acceso a la Información y Protección de Datos Personales de Quintana Roo
ESTADO ANALÍTICO DEL PRESUPUESTO DE EGRESOS DETALLADO - Ley de Disciplina Financiera

Clasificación Administrativa
Del 01 de Enero al 31 de Diciembre de 2018
(Miles de Pesos)

Entidad	Aprobado	Ampliaciones /Reducciones	Modificado	Devengado	Pagado	Subejercicio
Órgano Interno de Control	0	0	0	0	0	0
Despacho del Secretario Ejecutivo	0	0	0	0	0	0
Dirección de Relaciones Públicas y Comunicación Social	0	0	0	0	0	0
Dirección de Tecnologías de la Información	0	0	0	0	0	0
Despacho de la Coordinación Jurídica	0	0	0	0	0	0
Despacho de la Coordinación Administrativa	0	0	0	0	0	0
Despacho de la Coordinación de Capacitación	0	0	0	0	0	0
Despacho de la Coordinación de Vinculación	0	0	0	0	0	0
Dirección de lo Consultivo y de lo Contencioso	0	0	0	0	0	0
Dirección de Protección de Datos Personales	0	0	0	0	0	0
Dirección de Archivo	0	0	0	0	0	0
Dirección de Recursos Financieros, Presupuesto y Contabilidad	0	0	0	0	0	0
Dirección de Recursos Humanos, Materiales, Suministros y Servicios Generales	0	0	0	0	0	0
Dirección de Administración	0	0	0	0	0	0
Dirección de Planeación	0	0	0	0	0	0
Dirección de Cultura de Apertura Informativa	0	0	0	0	0	0
Dirección de Cultura para la Transparencia	0	0	0	0	0	0
Dirección de Formación Continua	0	0	0	0	0	0
Dirección de Verificación de Obligaciones de Transparencia	0	0	0	0	0	0
Dirección de Proyectos con Sujetos Obligados y Sistema Nacional	0	0	0	0	0	0
Total	43,548	1,327	44,874	43,150	43,150	1,725

Las cifras pueden presentar diferencias por redondeos.

FORMATO 6 C) ESTADO ANALÍTICO DEL EJERCICIO DEL PRESUPUESTO DE EGRESOS DETALLADO - LDF
(CLASIFICACIÓN FUNCIONAL)

Instituto de Acceso a la Información y Protección de Datos Personales de Quintana Roo ESTADO ANALÍTICO DEL PRESUPUESTO DE EGRESOS DETALLADO - Ley de Disciplina Financiera Clasificación Funcional Del 01 de Enero al 31 de Diciembre de 2018 (Miles de Pesos)						
Concepto	Aprobado	Ampliaciones /Reducciones	Modificado	Devengado	Pagado	Subejercicio
I. Gasto No Etiquetado	43,548	1,327	44,874	43,150	43,150	1,725
Gobierno	43,548	1,327	44,874	43,150	43,150	1,725
Legislación	0	0	0	0	0	0
Justicia	0	0	0	0	0	0
Coordinación de la Política de Gobierno	0	0	0	0	0	0
Relaciones Exteriores	0	0	0	0	0	0
Asuntos Financieros y Hacendarios	0	0	0	0	0	0
Seguridad Nacional	0	0	0	0	0	0
Asuntos de Orden Público y de Seguridad Interior	0	0	0	0	0	0
Otros Servicios Generales	43,548	1,327	44,874	43,150	43,150	1,725
Desarrollo Social	0	0	0	0	0	0
Protección Ambiental	0	0	0	0	0	0
Vivienda y Servicios a la Comunidad	0	0	0	0	0	0
Salud	0	0	0	0	0	0
Recreación, Cultura y Otras Manifestaciones Sociales	0	0	0	0	0	0
Educación	0	0	0	0	0	0
Protección Social	0	0	0	0	0	0
Otros Asuntos Sociales	0	0	0	0	0	0
Desarrollo Económico	0	0	0	0	0	0
Asuntos Económicos, Comerciales y Laborales en General	0	0	0	0	0	0
Agropecuaria, Silvicultura, Pesca y Caza	0	0	0	0	0	0

Instituto de Acceso a la Información y Protección de Datos Personales de Quintana Roo
ESTADO ANALÍTICO DEL PRESUPUESTO DE EGRESOS DETALLADO - Ley de Disciplina Financiera

Clasificación Funcional
Del 01 de Enero al 31 de Diciembre de 2018
(Miles de Pesos)

Concepto	Aprobado	Ampliaciones /Reducciones	Modificado	Devengado	Pagado	Subejercicio
Combustibles y Energía	0	0	0	0	0	0
Minería, Manufacturas y Construcción	0	0	0	0	0	0
Transporte	0	0	0	0	0	0
Comunicaciones	0	0	0	0	0	0
Turismo	0	0	0	0	0	0
Ciencia, Tecnología e Innovación	0	0	0	0	0	0
Otras Industrias y Otros Asuntos Económicos	0	0	0	0	0	0
Otros	0	0	0	0	0	0
Transacciones de la Deuda Pública / Costo Financiero de la Deuda	0	0	0	0	0	0
Transferencias, Participaciones y Aportaciones entre Diferentes Niveles y						
Ordenes de Gobierno	0	0	0	0	0	0
Saneamiento del Sistema Financiero	0	0	0	0	0	0
Adeudos de Ejercicios Fiscales Anteriores	0	0	0	0	0	0
II. Gasto Etiquetado	0	0	0	0	0	0
Gobierno	0	0	0	0	0	0
Legislación	0	0	0	0	0	0
Justicia	0	0	0	0	0	0
Coordinación de la Política de Gobierno	0	0	0	0	0	0
Relaciones Exteriores	0	0	0	0	0	0
Asuntos Financieros y Hacendarios	0	0	0	0	0	0
Seguridad Nacional	0	0	0	0	0	0
Asuntos de Orden Público y de Seguridad Interior	0	0	0	0	0	0
Otros Servicios Generales	0	0	0	0	0	0
Desarrollo Social	0	0	0	0	0	0
Protección Ambiental	0	0	0	0	0	0
Vivienda y Servicios a la Comunidad	0	0	0	0	0	0
Salud	0	0	0	0	0	0

Instituto de Acceso a la Información y Protección de Datos Personales de Quintana Roo
ESTADO ANALÍTICO DEL PRESUPUESTO DE EGRESOS DETALLADO - Ley de Disciplina Financiera

Clasificación Funcional
Del 01 de Enero al 31 de Diciembre de 2018
(Miles de Pesos)

Concepto	Aprobado	Ampliaciones /Reducciones	Modificado	Devengado	Pagado	Subejercicio
Recreación, Cultura y Otras Manifestaciones Sociales	0	0	0	0	0	0
Educación	0	0	0	0	0	0
Protección Social	0	0	0	0	0	0
Otros Asuntos Sociales	0	0	0	0	0	0
Desarrollo Económico	0	0	0	0	0	0
Asuntos Económicos, Comerciales y Laborales en General	0	0	0	0	0	0
Agropecuaria, Silvicultura, Pesca y Caza	0	0	0	0	0	0
Combustibles y Energía	0	0	0	0	0	0
Minería, Manufacturas y Construcción	0	0	0	0	0	0
Transporte	0	0	0	0	0	0
Comunicaciones	0	0	0	0	0	0
Turismo	0	0	0	0	0	0
Ciencia, Tecnología e Innovación	0	0	0	0	0	0
Otras Industrias y Otros Asuntos Económicos	0	0	0	0	0	0
Otros	0	0	0	0	0	0
Transacciones de la Deuda Pública / Costo Financiero de la Deuda	0	0	0	0	0	0
Transferencias, Participaciones y Aportaciones entre Diferentes Niveles y						
Ordenes de Gobierno	0	0	0	0	0	0
Saneamiento del Sistema Financiero	0	0	0	0	0	0
Adeudos de Ejercicios Fiscales Anteriores	0	0	0	0	0	0
Total	43,548	1,327	44,874	43,150	43,150	1,725

Las cifras pueden presentar diferencias por redondeos.

FORMATO 6 D) ESTADO ANALÍTICO DEL EJERCICIO DEL PRESUPUESTO DE EGRESOS DETALLADO - LDF
(CLASIFICACIÓN DE SERVICIOS PERSONALES POR CATEGORÍA)

Instituto de Acceso a la Información y Protección de Datos Personales de Quintana Roo ESTADO ANALÍTICO DEL PRESUPUESTO DE EGRESOS DETALLADO - Ley de Disciplina Financiera Clasificación de Servicios Personales por Categoría Del 01 de Enero al 31 de Diciembre de 2018 (Miles de Pesos)						
Concepto	Aprobado	Ampliaciones /Reducciones	Modificado	Devengado	Pagado	Subejercicio
I. Gasto No Etiquetado	36,970	-2,802	34,167	32,585	32,585	1,582
Personal Administrativo y de Servicio Público	36,970	-2,802	34,167	32,585	32,585	1,582
Magisterio	0	0	0	0	0	0
Servicios de Salud	0	0	0	0	0	0
Personal Administrativo	0	0	0	0	0	0
Personal Médico, Paramédico y afín	0	0	0	0	0	0
Seguridad Pública	0	0	0	0	0	0
Gastos asociados a la Implementación de Nuevas Leyes Federales o Reformas a las mismas	0	0	0	0	0	0
Sentencias laborales definitivas	0	0	0	0	0	0
II. Gasto Etiquetado	0	0	0	0	0	0
Personal Administrativo y de Servicio Público	0	0	0	0	0	0
Magisterio	0	0	0	0	0	0
Servicios de Salud	0	0	0	0	0	0
Personal Administrativo	0	0	0	0	0	0
Personal Médico, Paramédico y afín	0	0	0	0	0	0
Seguridad Pública	0	0	0	0	0	0
Gastos asociados a la Implementación de Nuevas Leyes Federales o Reformas a las mismas	0	0	0	0	0	0
Sentencias laborales definitivas	0	0	0	0	0	0
Total	36,970	-2,802	34,167	32,585	32,585	1,582

Las cifras pueden presentar diferencias por redondeos.

RELACIÓN DE LAS CUENTAS BANCARIAS PRODUCTIVAS ESPECÍFICAS EN LAS CUALES SE DEPOSITEN LOS RECURSOS FEDERALES TRANSFERIDOS.

Instituto de Acceso a la Información y Protección de Datos Personales de Quintana Roo		
Relación de cuentas bancarias productivas específicas		
Periodo 2018		
Fondo, Programa o Convenio	Datos de la Cuenta Bancaria	
	Institución Bancaria	Número de Cuenta

No Aplica



RELACIÓN DE ESQUEMAS BURSÁTILES Y DE COBERTURAS FINANCIERAS.

En relación a los esquemas bursátiles y de coberturas financieras, se aclara que no es aplicable al Instituto de Acceso a la Información y Protección de Datos Personales de Quintana Roo, ya que este Ente no realiza operaciones de dicha naturaleza, la presente es con la finalidad de dar cumplimiento al artículo 46, último párrafo de la Ley General de Contabilidad Gubernamental.

RELACIÓN DE BIENES QUE COMPONEN EL PATRIMONIO DEL ENTE PÚBLICO (ENLACE
WEB DE PUBLICACIÓN).

http://www.idaipqroo.org.mx/archivos/institucion/armonizacion_contable/inventarios/inventario_31_diciembre_2018.pdf

INGRESOS POR APORTACIONES ESPECIALES FEDERALES

Instituto de Acceso a la Información y Protección de Datos Personales de Quintana Roo Ingresos por Aportaciones Especiales Federales* Ejercicio 2018 (Miles de Pesos)		
Concepto	Recaudado	Integración (Recaudado / total de recaudado)
No Aplica		
Nombre del ramo (Ramo X)	0.00	0.0%
No Aplica		
Total	0.00	0.0%

* Programas y Convenios Federales del ejercicio 2018, no incluye remanentes de ejercicios anteriores.

GASTOS POR APORTACIONES ESPECIALES FEDERALES

Instituto de Acceso a la Información y Protección de Datos Personales de Quintana Roo				
Gastos Por Aportaciones Especiales Federales*				
Ejercicio 2018				
(Miles de Pesos)				
Concepto	(A) Saldo del Devengado	(B) Saldo del Ejercido	(C) Saldo del Pagado	(A+B+C=D) Total
Nombre del ramo (Ramo X)	0.00	0.00	0.00	0.00
No Aplica				
Total	0.00	0.00	0.00	0.00

* Programas y Convenios Federales del ejercicio 2018, no incluye remanentes de ejercicios anteriores.

ESTADO PRESUPUESTARIO DE INGRESOS Y EGRESOS

INSTITUTO DE ACCESO A LA INFORMACIÓN Y PROTECCIÓN DE DATOS PERSONALES DE QUINTANA ROO		
ESTADO PRESUPUESTARIO DE INGRESOS Y EGRESOS		
Del 1 de enero al 31 de diciembre de 2018		
(Miles de pesos)		
Concepto	2018	2017
Ingresos		
Impuestos	0	0
Cuotas y Aportaciones de seguridad social	0	0
Contribuciones de mejoras	0	0
Derechos	0	0
Productos	0	0
Aprovechamientos	0	0
Ingresos por ventas de bienes y servicios	0	0
Participaciones y Aportaciones	0	0
Transferencias, Asignaciones, Subsidios y Otras Ayudas	42,686	40,275
Endeudamiento interno	0	0
Suma de ingresos	42,686	40,275
Concepto	2018	2017
Egresos		
Servicios personales	32,585	29,873
Materiales y suministros	2,060	2,115
Servicios generales	8,010	11,236
Transferencias, asignaciones, subsidios y otras ayudas	117	0
Bienes muebles, inmuebles e intangibles	377	300
Inversión pública	0	0
Inversiones financieras y otras provisiones	0	0
Participaciones y aportaciones	0	0
Deuda pública	0	0
Suma de egresos	43,150	43,524
Superávit del ejercicio	1,899	-392

ESTADOS ANALÍTICOS COMPARATIVOS DE INGRESOS PRESUPUESTARIOS.

Instituto de Acceso a la Información y Protección de Datos Personales de Quintana Roo						
ESTADO ANALÍTICO DE INGRESOS						
CON BASE EN RECAUDADO						
Ejercicio 2018 comparativo con 2017						
(Miles de Pesos)						
Concepto	2017	2018		Variaciones respecto a: Ingreso estimado 2018		Variación Real *
	Recaudado	Estimado	Recaudado	Importe	%	%
Impuestos	0	0	0	0		
Cuotas y Aportaciones de Seguridad Social	0	0	0	0		
Contribuciones de Mejoras	0	0	0	0		
Derechos	0	0	0	0		
Productos	0	0	0	0		
Corriente	0	0	0	0		
Capital	0	0	0	0		
Aprovechamientos	0	0	0	0		
Corriente	0	0	0	0		
Capital	0	0	0	0		
Ingresos por Ventas de Bienes y Servicios	0	0	0	0		
Participaciones y Aportaciones	0	0	0	0		
Transferencias, Asignaciones, Subsidios y Otras Ayudas	40,275	43,548	42,686	-862	-2.0%	2.1%
Ingresos Derivados de Financiamientos	0	0	0	0		
TOTALES	40,275	43,548	42,686	-862	-2.0%	2.1%

* Factor de deflactación 1.038

Deflactado con el Índice de Precios Promedio del Consumidor de la ciudad de Chetumal, Q. Roo.

Las cifras pueden presentar diferencias por redondeos.

Instituto de Acceso a la Información y Protección de Datos Personales de Quintana Roo						
ESTADO ANALÍTICO DE INGRESOS						
CON BASE EN RECAUDADO						
Ejercicio 2018 comparativo con 2017						
(Miles de Pesos)						
Concepto	2017	2018		Variaciones respecto a: Ingreso estimado 2018		Variación Real *
	Recaudado	Estimado	Recaudado	Importe	%	%
Ingresos del Gobierno	0	0	0	0		
Impuestos	0	0	0	0		
Contribuciones de Mejoras	0	0	0	0		
Derechos	0	0	0	0		
Productos	0	0	0	0		
Corriente	0	0	0	0		
Capital	0	0	0	0		
Aprovechamientos	0	0	0	0		
Corriente	0	0	0	0		
Capital	0	0	0	0		
Participaciones y Aportaciones	0	0	0	0		
Transferencias, Asignaciones, subsidios y Otras Ayudas	0	0	0	0		
Ingresos del Organismos y Empresas	40,275	43,548	42,686	-862	-2.0%	2.1%
Cuotas y Aportaciones de Seguridad social	0	0	0	0		
Ingresos por Ventas de Bienes y Servicios	0	0	0	0		
Transferencias, Asignaciones, Subsidios y Otras Ayudas	40,275	43,548	42,686	-862	-2.0%	2.1%
Ingresos derivados de Financiamiento	0	0	0	0		
Ingresos Derivados de Financiamiento	0	0	0	0		
TOTALES	40,275	43,548	42,686	-862	-2.0%	2.1%

* Factor de deflatación 1.038

Deflactado con el Índice de Precios Promedio del Consumidor de la ciudad de Chetumal, Q. Roo.

Las cifras pueden presentar diferencias por redondeos.

ESTADOS ANALÍTICOS COMPARATIVOS DEL EJERCICIO DEL PRESUPUESTO DE EGRESOS.

ESTADO ANALÍTICO COMPARATIVO DEL EJERCICIO DEL PRESUPUESTO DE EGRESOS POR OBJETO DEL GASTO.

Instituto de Acceso a la Información y Protección de Datos Personales de Quintana Roo						
ESTADO ANALÍTICO DEL PRESUPUESTO DE EGRESOS						
CON BASE EN DEVENGADO						
Clasificación por Objeto del Gasto						
Ejercicio 2018 comparativo con 2017						
(Miles de Pesos)						
Concepto	2017	2018		Variaciones respecto a Presupuesto Aprobado 2018		Variación Real *
	Devengado	Aprobado	Devengado	Importe	%	%
Servicios Personales	29,873	36,970	32,585	-4,385	-11.9%	5.1%
Remuneraciones al Personal de Carácter Permanente	12,680	15,936	13,510	-2,426	-15.2%	2.6%
Remuneraciones al Personal de Carácter Transitorio	1,627	846	2,673	1,827	215.9%	58.3%
Remuneraciones Adicionales y Especiales	6,709	7,239	7,125	-114	-1.6%	2.3%
Seguridad Social	2,637	4,654	2,803	-1,850	-39.8%	2.4%
Otras Prestaciones Sociales y Económicas	5,079	5,625	5,201	-424	-7.5%	-1.4%
Previsiones	0	0	0	0		
Pago de Estímulos a Servidores Públicos	1,141	2,670	1,273	-1,397	-52.3%	7.5%
Materiales y Suministros	2,115	1,005	2,060	1,055	105.0%	-6.2%
Materiales de Administración, Emisión de Documentos y Artículos Oficiales	779	635	891	257	40.4%	10.3%
Alimentos y Utensilios	59	40	54	14	34.3%	-11.7%
Materias Primas y Materiales de Producción y Comercialización	0	0	0	0		
Materiales y Artículos de Construcción y de Reparación	131	12	15	3	28.6%	-88.6%
Productos Químicos, Farmacéuticos y de Laboratorio	0	0	0	0		
Combustibles, Lubricantes y Aditivos	1,070	262	1,080	818	312.2%	-2.7%
Vestuario, Blancos, Prendas de Protección y Artículos Deportivos	64	56	19	-37	-65.4%	-71.0%
Materiales y Suministros para Seguridad	0	0	0	0		
Herramientas, Refacciones y Accesorios Menores	13	0	0	0		-100.0%
Servicios Generales	11,236	5,297	8,010	2,713	51.2%	-31.3%
Servicios Básicos	810	305	634	330	108.2%	-24.5%
Servicios de Arrendamiento	552	675	640	-35	-5.1%	11.8%
Servicios Profesionales, Científicos, Técnicos y Otros						
Servicios	5,691	2,097	3,941	1,845	88.0%	-33.3%
Servicios Financieros, Bancarios y Comerciales	73	77	91	15	19.0%	20.5%
Servicios de Instalación, Reparación, Mantenimiento y Conservación	718	218	661	443	203.0%	-11.3%
Servicios de Comunicación Social y Publicidad	1,557	45	207	162	360.4%	-87.2%
Servicios de Traslado y Viáticos	1,045	953	900	-53	-5.6%	-17.0%
Servicios Oficiales	179	82	330	248	301.9%	77.5%
Otros Servicios Generales	612	846	606	-240	-28.4%	-4.6%
Transferencias, Asignaciones, Subsidios y Otras Ayudas	0	140	117	-23	-16.2%	
Transferencias Internas y Asignaciones al Sector Público	0	0	0	0		
Transferencias al Resto del Sector Público	0	0	0	0		
Subsidios y Subvenciones	0	0	0	0		
Ayudas Sociales	0	140	117	-23	-16.2%	
Pensiones y Jubilaciones	0	0	0	0		
Transferencias a Fideicomisos, Mandatos y Otros						
Análogos	0	0	0	0		

Instituto de Acceso a la Información y Protección de Datos Personales de Quintana Roo						
ESTADO ANALÍTICO DEL PRESUPUESTO DE EGRESOS						
CON BASE EN DEVENGADO						
Clasificación por Objeto del Gasto						
Ejercicio 2018 comparativo con 2017						
(Miles de Pesos)						
Concepto	2017	2018		Variaciones respecto a: Presupuesto Aprobado 2018		Variación Real *
	Devengado	Aprobado	Devengado	Importe	%	%
Transferencias a la Seguridad Social	0	0	0	0		
Donativos	0	0	0	0		
Transferencias al Exterior	0	0	0	0		
Bienes Muebles, Inmuebles e Intangibles	300	136	377	242	178.1%	21.3%
Mobiliario y Equipo de Administración	222	136	367	231	170.1%	59.1%
Mobiliario y Equipo Educativo y Recreativo	6	0	0	0		-100.0%
Equipo e Instrumental Médico y de Laboratorio	0	0	0	0		
Vehículos y Equipo de Transporte	0	0	0	0		
Equipo de Defensa y Seguridad	0	0	0	0		
Maquinaria, Otros Equipos y Herramientas	71	0	11	11		-85.4%
Activos Biológicos	0	0	0	0		
Bienes Inmuebles	0	0	0	0		
Activos Intangibles	0	0	0	0		
Inversión Pública	0	0	0	0		
Obra Pública en Bienes de Dominio Público	0	0	0	0		
Obra Pública en Bienes Propios	0	0	0	0		
Proyectos Productivos y Acciones de Fomento	0	0	0	0		
Inversiones Financieras y Otras Provisiones	0	0	0	0		
Inversiones para el Fomento de Actividades Productivas	0	0	0	0		
Acciones y Participaciones de Capital	0	0	0	0		
Compra de Títulos y Valores	0	0	0	0		
Concesión de Préstamos	0	0	0	0		
Inversiones en Fideicomisos, Mandatos y Otros Análogos	0	0	0	0		
Otras Inversiones Financieras	0	0	0	0		
Provisiones para Contingencias y Otras Erogaciones	0	0	0	0		
Especiales	0	0	0	0		
Participaciones y Aportaciones	0	0	0	0		
Participaciones	0	0	0	0		
Aportaciones	0	0	0	0		
Convenios	0	0	0	0		
Deuda Pública	0	0	0	0		
Amortización de la Deuda Pública	0	0	0	0		
Intereses de la Deuda Pública	0	0	0	0		
Comisiones de la Deuda Pública	0	0	0	0		
Gastos de la Deuda Pública	0	0	0	0		
Costo por Coberturas	0	0	0	0		
Apoyos Financieros	0	0	0	0		
Adeudos de Ejercicios Fiscales Anteriores (ADEFAS)	0	0	0	0		
TOTALES	43,524	43,548	43,150	-398	-0.9%	-4.5%

* Factor de deflactación 1.038

Deflactado con el Índice de Precios Promedio del Consumidor de la ciudad de Chetumal, Q. Roo.

Las cifras pueden presentar diferencias por redondeos.

Instituto de Acceso a la Información y Protección de Datos Personales de Quintana Roo ESTADO ANALÍTICO DEL PRESUPUESTO DE EGRESOS CON BASE EN FLUJO DE EFECTIVO Clasificación por Objeto del Gasto Ejercicio 2018 comparativo con 2017 (Miles de Pesos)						
Concepto	2017	2018		Variaciones respecto a: Presupuesto Aprobado 2018		Variación Real *
	Pagado	Aprobado	Pagado	Importe	%	%
Servicios Personales	29,873	36,970	32,585	-4,385	-11.9%	5.1%
Remuneraciones al Personal de Carácter Permanente	12,680	15,936	13,510	-2,426	-15.2%	2.6%
Remuneraciones al Personal de Carácter Transitorio	1,627	846	2,673	1,827	215.9%	58.3%
Remuneraciones Adicionales y Especiales	6,709	7,239	7,125	-114	-1.6%	2.3%
Seguridad Social	2,637	4,654	2,803	-1,850	-39.8%	2.4%
Otras Prestaciones Sociales y Económicas	5,079	5,625	5,201	-424	-7.5%	-1.4%
Previsiones	0	0	0	0		
Pago de Estímulos a Servidores Públicos	1,141	2,670	1,273	-1,397	-52.3%	7.5%
Materiales y Suministros	2,115	1,005	2,060	1,055	105.0%	-6.2%
Materiales de Administración, Emisión de Documentos y Artículos Oficiales	779	635	891	257	40.4%	10.3%
Alimentos y Utensilios	59	40	54	14	34.3%	-11.7%
Materias Primas y Materiales de Producción y Comercialización	0	0	0	0		
Materiales y Artículos de Construcción y de Reparación	131	12	15	3	28.6%	-88.6%
Productos Químicos, Farmacéuticos y de Laboratorio	0	0	0	0		
Combustibles, Lubricantes y Aditivos	1,070	262	1,080	818	312.2%	-2.7%
Vestuario, Blancos, Prendas de Protección y Artículos Deportivos	64	56	19	-37	-65.4%	-71.0%
Materiales y Suministros para Seguridad	0	0	0	0		
Herramientas, Refacciones y Accesorios Menores	13	0	0	0		-100.0%
Servicios Generales	11,236	5,297	8,010	2,713	51.2%	-31.3%
Servicios Básicos	810	305	634	330	108.2%	-24.5%
Servicios de Arrendamiento	552	675	640	-35	-5.1%	11.8%
Servicios Profesionales, Científicos, Técnicos y Otros						
Servicios	5,691	2,097	3,941	1,845	88.0%	-33.3%
Servicios Financieros, Bancarios y Comerciales	73	77	91	15	19.0%	20.5%
Servicios de Instalación, Reparación, Mantenimiento y Conservación	718	218	661	443	203.0%	-11.3%
Servicios de Comunicación Social y Publicidad	1,557	45	207	162	360.4%	-87.2%
Servicios de Traslado y Viáticos	1,045	953	900	-53	-5.6%	-17.0%
Servicios Oficiales	179	82	330	248	301.9%	77.5%
Otros Servicios Generales	612	846	606	-240	-28.4%	-4.6%
Transferencias, Asignaciones, Subsidios y Otras Ayudas	0	140	117	-23	-16.2%	
Transferencias Internas y Asignaciones al Sector Público	0	0	0	0		
Transferencias al Resto del Sector Público	0	0	0	0		
Subsidios y Subvenciones	0	0	0	0		
Ayudas Sociales	0	140	117	-23	-16.2%	
Pensiones y Jubilaciones	0	0	0	0		
Transferencias a Fideicomisos, Mandatos y Otros Análogos	0	0	0	0		
Transferencias a la Seguridad Social	0	0	0	0		
Donativos	0	0	0	0		
Transferencias al Exterior	0	0	0	0		
Bienes Muebles, Inmuebles e Intangibles	300	136	377	242	178.1%	21.3%
Mobiliario y Equipo de Administración	222	136	367	231	170.1%	59.1%
Mobiliario y Equipo Educativo y Recreativo	6	0	0	0		-100.0%
Equipo e Instrumental Médico y de Laboratorio	0	0	0	0		
Vehículos y Equipo de Transporte	0	0	0	0		
Equipo de Defensa y Seguridad	0	0	0	0		

Instituto de Acceso a la Información y Protección de Datos Personales de Quintana Roo						
ESTADO ANALÍTICO DEL PRESUPUESTO DE EGRESOS						
CON BASE EN FLUJO DE EFECTIVO						
Clasificación por Objeto del Gasto						
Ejercicio 2018 comparativo con 2017						
(Miles de Pesos)						
Concepto	2017	2018		Variaciones respecto a: Presupuesto Aprobado 2018		Variación Real *
	Pagado	Aprobado	Pagado	Importe	%	%
Maquinaria, Otros Equipos y Herramientas	71	0	11	11		-85.4%
Activos Biológicos	0	0	0	0		
Bienes Inmuebles	0	0	0	0		
Activos Intangibles	0	0	0	0		
Inversión Pública	0	0	0	0		
Obra Pública en Bienes de Dominio Público	0	0	0	0		
Obra Pública en Bienes Propios	0	0	0	0		
Proyectos Productivos y Acciones de Fomento	0	0	0	0		
Inversiones Financieras y Otras Provisiones	0	0	0	0		
Inversiones para el Fomento de Actividades Productivas	0	0	0	0		
Acciones y Participaciones de Capital	0	0	0	0		
Compra de Títulos y Valores	0	0	0	0		
Concesión de Préstamos	0	0	0	0		
Inversiones en Fideicomisos, Mandatos y Otros Análogos	0	0	0	0		
Otras Inversiones Financieras	0	0	0	0		
Provisiones para Contingencias y Otras Erogaciones	0	0	0	0		
Especiales	0	0	0	0		
Participaciones y Aportaciones	0	0	0	0		
Participaciones	0	0	0	0		
Aportaciones	0	0	0	0		
Convenios	0	0	0	0		
Deuda Pública	0	0	0	0		
Amortización de la Deuda Pública	0	0	0	0		
Intereses de la Deuda Pública	0	0	0	0		
Comisiones de la Deuda Pública	0	0	0	0		
Gastos de la Deuda Pública	0	0	0	0		
Costo por Coberturas	0	0	0	0		
Apoyos Financieros	0	0	0	0		
Adeudos de Ejercicios Fiscales Anteriores (ADEFAS)	0	0	0	0		
TOTALES	43,524	43,548	43,150	-398	-0.9%	-4.5%

* Factor de deflactación 1.038

Deflactado con el Índice de Precios Promedio del Consumidor de la ciudad de Chetumal, Q. Roo.

Las cifras pueden presentar diferencias por redondeos.

ESTADO ANALÍTICO DEL EJERCICIO DEL PRESUPUESTO DE EGRESOS EN CLASIFICACIÓN POR TIPO DE GASTO.

Instituto de Acceso a la Información y Protección de Datos Personales de Quintana Roo ESTADO ANALÍTICO DEL PRESUPUESTO DE EGRESOS CON BASE EN DEVENGADO Clasificación Económica Ejercicio 2018 comparativo con 2017 (Miles de Pesos)						
Concepto	2017	2018		Variaciones respecto a: Presupuesto Aprobado 2018		Variación Real *
	Devengado	Aprobado	Devengado	Importe	%	%
Gastos Corrientes	43,224	43,412	42,772	-640	-1.5%	-4.7%
Gastos de Capital	300	136	377	242	178.1%	21.3%
Amortizaciones de la Deuda y Disminución de Pasivos	0	0	0	0		
Pensiones y Jubilaciones	0	0	0	0		
Participaciones	0	0	0	0		
TOTALES	43,524	43,548	43,150	-398	-0.9%	-4.5%

* Factor de deflactación 1.038

Deflactado con el Índice de Precios Promedio del Consumidor de la ciudad de Chetumal, Q. Roo.

Las cifras pueden presentar diferencias por redondeos.

Instituto de Acceso a la Información y Protección de Datos Personales de Quintana Roo ESTADO ANALÍTICO DEL PRESUPUESTO DE EGRESOS CON BASE EN FLUJO DE EFECTIVO Clasificación Económica Ejercicio 2018 comparativo con 2017 (Miles de Pesos)						
Concepto	2017	2018		Variaciones respecto a: Presupuesto Aprobado 2018		Variación Real *
	Pagado	Aprobado	Pagado	Importe	%	%
Gastos Corrientes	43,224	43,412	42,772	-640	-1.5%	-4.7%
Gastos de Capital	300	136	377	242	178.1%	21.3%
Amortizaciones de la Deuda y Disminución de Pasivos	0	0	0	0		
Pensiones y Jubilaciones	0	0	0	0		
Participaciones	0	0	0	0		
TOTALES	43,524	43,548	43,150	-398	-0.9%	-4.5%

* Factor de deflactación 1.038

Deflactado con el Índice de Precios Promedio del Consumidor de la ciudad de Chetumal, Q. Roo.

Las cifras pueden presentar diferencias por redondeos.

ESTADO ANALÍTICO COMPARATIVO DEL EJERCICIO DEL PRESUPUESTO DE EGRESOS
EN CLASIFICACIÓN ADMINISTRATIVA

Instituto de Acceso a la Información y Protección de Datos Personales de Quintana Roo						
ESTADO ANALÍTICO DEL PRESUPUESTO DE EGRESOS						
CON BASE EN DEVENGADO						
Clasificación Administrativa						
Ejercicio 2018 comparativo con 2017						
(Miles de Pesos)						
Concepto	2017	2018		Variaciones respecto a: Presupuesto Aprobado 2018		Variación Real *
	Devengado	Aprobado	Devengado	Importe	%	%
Comisionado Presidente	14,510	0	0	0	-	-100.0%
Unidad de Transparencia	1,352	1,899	1,380	-518	27.3%	-1.6%
Órgano Interno de Control	635	0	0	0	-	-100.0%
Despacho del Secretario Ejecutivo	1,462	0	0	0	-	-100.0%
Dirección de Relaciones Públicas y Comunicación Social	1,898	0	0	0	-	-100.0%
Dirección de Tecnologías de la Información	2,728	0	0	0	-	-100.0%
Despacho de la Coordinación Jurídica	1,242	4,368	3,757	-610	14.0%	191.5%
Despacho de la Coordinación Administrativa	4,456	25,210	29,935	4,725	18.7%	547.2%
Despacho de la Coordinación de Capacitación	1,357	4,906	2,548	-2,358	48.1%	80.9%
Despacho de la Coordinación de Vinculación	877	3,897	3,196	-701	18.0%	251.2%
Dirección de lo Consultivo y de lo Contencioso	2,317	0	0	0	-	-100.0%
Dirección de Protección de Datos Personales	979	1,819	1,322	-497	27.3%	30.0%
Dirección de Archivo	782	1,448	1,011	-437	30.2%	24.5%
Dirección de Recursos Financieros, Presupuesto y Contabilidad	1,346	0	0	0	-	-100.0%
Dirección de Recursos Humanos, Materiales, Suministros y Servicios Generales	2,995	0	0	0	-	-100.0%
Dirección de Administración	1,147	0	0	0	-	-100.0%
Dirección de Planeación	964	0	0	0	-	-100.0%
Dirección de Cultura de Apertura Informativa	432	0	0	0	-	-100.0%
Dirección de Cultura para la Transparencia	643	0	0	0	-	-100.0%
Dirección de Formación Continua	248	0	0	0	-	-100.0%
Dirección de Verificación de Obligaciones de Transparencia	639	0	0	0	-	-100.0%
Dirección de Proyectos con Sujetos Obligados y Sistema Nacional	517	0	0	0	-	-100.0%
TOTALES	43,524	43,548	43,150	-398	-0.9%	-4.5%

* Factor de deflactación 1.038

Deflactado con el Índice de Precios Promedio del Consumidor de la ciudad de Chetumal, Q. Roo.

Las cifras pueden presentar diferencias por redondeos.

Instituto de Acceso a la Información y Protección de Datos Personales de Quintana Roo						
ESTADO ANALÍTICO DEL PRESUPUESTO DE EGRESOS						
CON BASE EN FLUJO DE EFECTIVO						
Clasificación Administrativa						
Ejercicio 2018 comparativo con 2017						
(Miles de Pesos)						
Concepto	2017	2018		Variaciones respecto a: Presupuesto Aprobado 2018		Variación Real *
	Pagado	Aprobado	Pagado	Importe	%	%
Comisionado Presidente	14,510	0	0	0	-	-100.0%
Unidad de Transparencia	1,352	1,899	1,380	-518	27.3%	-1.6%
Órgano Interno de Control	635	0	0	0	-	-100.0%
Despacho del Secretario Ejecutivo	1,462	0	0	0	-	-100.0%
Dirección de Relaciones Públicas y Comunicación Social	1,898	0	0	0	-	-100.0%
Dirección de Tecnologías de la Información	2,728	0	0	0	-	-100.0%
Despacho de la Coordinación Jurídica	1,242	4,368	3,757	-610	14.0%	191.5%
Despacho de la Coordinación Administrativa	4,456	25,210	29,935	4,725	18.7%	547.2%
Despacho de la Coordinación de Capacitación	1,357	4,906	2,548	-2,358	48.1%	80.9%
Despacho de la Coordinación de Vinculación	877	3,897	3,196	-701	18.0%	251.2%
Dirección de lo Consultivo y de lo Contencioso	2,317	0	0	0	-	-100.0%
Dirección de Protección de Datos Personales	979	1,819	1,322	-497	27.3%	30.0%
Dirección de Archivo	782	1,448	1,011	-437	30.2%	24.5%
Dirección de Recursos Financieros, Presupuesto y Contabilidad	1,346	0	0	0	-	-100.0%
Dirección de Recursos Humanos, Materiales, Suministros y Servicios Generales	2,995	0	0	0	-	-100.0%
Dirección de Administración	1,147	0	0	0	-	-100.0%
Dirección de Planeación	964	0	0	0	-	-100.0%
Dirección de Cultura de Apertura Informativa	432	0	0	0	-	-100.0%
Dirección de Cultura para la Transparencia	643	0	0	0	-	-100.0%
Dirección de Formación Continua	248	0	0	0	-	-100.0%
Dirección de Verificación de Obligaciones de Transparencia	639	0	0	0	-	-100.0%
Dirección de Proyectos con Sujetos Obligados y Sistema Nacional	517	0	0	0	-	-100.0%
TOTALES	43,524	43,548	43,150	-398	-0.9%	-4.5%

* Factor de deflatación 1.038

Deflactado con el Índice de Precios Promedio del Consumidor de la ciudad de Chetumal, Q. Roo.

Las cifras pueden presentar diferencias por redondeos.

ESTADO ANALÍTICO DEL EJERCICIO DEL PRESUPUESTO DE EGRESOS EN CLASIFICACIÓN FUNCIONAL

Instituto de Acceso a la Información y Protección de Datos Personales de Quintana Roo ESTADO ANALÍTICO DEL PRESUPUESTO DE EGRESOS CON BASE EN DEVENGADO Clasificación Funcional Ejercicio 2018 comparativo con 2017 (Miles de Pesos)						
Concepto	2017	2018		Variaciones respecto a: Presupuesto Aprobado 2018		Variación Real *
	Devengado	Aprobado	Devengado	Importe	%	%
Gobierno	43,524	43,548	43,150	-398	-0.9%	-4.5%
Legislación	0	0	0	0		
Justicia	0	0	0	0		
Coordinación de la Política de Gobierno	0	0	0	0		
Relaciones Exteriores	0	0	0	0		
Asuntos Financieros y Hacendarios	0	0	0	0		
Seguridad Nacional	0	0	0	0		
Asuntos de Orden Público y de Seguridad Interior	0	0	0	0		
Otros Servicios Generales	43,524	43,548	43,150	-398	-0.9%	-4.5%
Desarrollo Social	0	0	0	0		
Protección Ambiental	0	0	0	0		
Vivienda y Servicios a la Comunidad	0	0	0	0		
Salud	0	0	0	0		
Recreación, Cultura y Otras Manifestaciones Sociales	0	0	0	0		
Educación	0	0	0	0		
Protección Social	0	0	0	0		
Otros Asuntos Sociales	0	0	0	0		
Desarrollo Económico	0	0	0	0		
Asuntos Económicos, Comerciales y Laborales en General	0	0	0	0		
Agropecuaria, Silvicultura, Pesca y Caza	0	0	0	0		
Combustibles y Energía	0	0	0	0		
Minería, Manufacturas y Construcción	0	0	0	0		
Transporte	0	0	0	0		
Comunicaciones	0	0	0	0		
Turismo	0	0	0	0		
Ciencia, Tecnología e Innovación	0	0	0	0		
Otras Industrias y Otros Asuntos Económicos	0	0	0	0		
Otros	0	0	0	0		
Transacciones de la Deuda Pública / Costo Financiero de la Deuda	0	0	0	0		
Transferencias, Participaciones y Aportaciones entre Diferentes Niveles y Ordenes de Gobierno	0	0	0	0		
Saneamiento del Sistema Financiero	0	0	0	0		
Adeudos de Ejercicios Fiscales Anteriores	0	0	0	0		
TOTALES	43,524	43,548	43,150	-398	-0.9%	-4.5%

* Factor de deflatación 1.038

Deflactado con el Índice de Precios Promedio del Consumidor de la ciudad de Chetumal, Q. Roo.

Las cifras pueden presentar diferencias por redondeos.

Instituto de Acceso a la Información y Protección de Datos Personales de Quintana Roo ESTADO ANALÍTICO DEL PRESUPUESTO DE EGRESOS CON BASE EN FLUJO DE EFECTIVO Clasificación Funcional Ejercicio 2018 comparativo con 2017 (Miles de Pesos)						
Concepto	2017	2018		Variaciones respecto a: Presupuesto Aprobado 2018		Variación Real *
	Pagado	Aprobado	Pagado	Importe	%	%
Gobierno	43,524	43,548	43,150	-398	-0.9%	-4.5%
Legislación	0	0	0	0		
Justicia	0	0	0	0		
Coordinación de la Política de Gobierno	0	0	0	0		
Relaciones Exteriores	0	0	0	0		
Asuntos Financieros y Hacendarios	0	0	0	0		
Seguridad Nacional	0	0	0	0		
Asuntos de Orden Público y de Seguridad Interior	0	0	0	0		
Otros Servicios Generales	43,524	43,548	43,150	-398	-0.9%	-4.5%
Desarrollo Social	0	0	0	0		
Protección Ambiental	0	0	0	0		
Vivienda y Servicios a la Comunidad	0	0	0	0		
Salud	0	0	0	0		
Recreación, Cultura y Otras Manifestaciones Sociales	0	0	0	0		
Educación	0	0	0	0		
Protección Social	0	0	0	0		
Otros Asuntos Sociales	0	0	0	0		
Desarrollo Económico	0	0	0	0		
Asuntos Económicos, Comerciales y Laborales en General	0	0	0	0		
Agropecuaria, Silvicultura, Pesca y Caza	0	0	0	0		
Combustibles y Energía	0	0	0	0		
Minería, Manufacturas y Construcción	0	0	0	0		
Transporte	0	0	0	0		
Comunicaciones	0	0	0	0		
Turismo	0	0	0	0		
Ciencia, Tecnología e Innovación	0	0	0	0		
Otras Industrias y Otros Asuntos Económicos	0	0	0	0		
Otros	0	0	0	0		
Transacciones de la Deuda Pública / Costo Financiero de la Deuda	0	0	0	0		
Transferencias, Participaciones y Aportaciones entre Diferentes Niveles y Ordenes de Gobierno	0	0	0	0		
Saneamiento del Sistema Financiero	0	0	0	0		
Adeudos de Ejercicios Fiscales Anteriores	0	0	0	0		
TOTALES	43,524	43,548	43,150	-398	-0.9%	-4.5%

* Factor de deflactación 1.038

Deflactado con el Índice de Precios Promedio del Consumidor de la ciudad de Chetumal, Q. Roo.

Las cifras pueden presentar diferencias por redondeos.

ESTADO ANALÍTICO DE AVANCE FINANCIERO DE PROGRAMAS Y PROYECTOS DE INVERSIÓN.

INSTITUTO DE ACCESO A LA INFORMACIÓN Y PROTECCIÓN DE DATOS PERSONALES DE QUINTANA ROO							
Gasto por Categoría Programática CON BASE EN DEVENGADO Ejercicio 2018 comparativo con 2017 (Miles de Pesos)							
Capítulo/Concepto	2017		2018		Variaciones respecto a: Presupuesto Aprobado 2017		Variación Real*
	Devengado	Aprobado	Devengado	Importe	%	%	
<h1>No Aplica</h1>							

