

CENTRO DE ESTUDIOS DE BACHILLERATO TÉCNICO, “EVA SÁMANO DE LÓPEZ MATEOS”

CONTENIDO

INTRODUCCIÓN

1 INFORMACIÓN CONTABLE

- 1.1 Estado de Situación Financiera
- 1.2 Estado de Actividades
- 1.3 Estado de Variación en la Hacienda Pública
- 1.4 Estado de Cambios en la Situación Financiera
- 1.5 Estado de Flujos de Efectivo
- 1.6 Estado Analítico del Activo
- 1.7 Estado Analítico de la Deuda y Otros Pasivos
- 1.8 Informe sobre Pasivos Contingentes
- 1.9 Notas a los Estados Financieros

2 INFORMACIÓN PRESUPUESTARIA

- 2.1 Estado analítico de ingresos
 - 2.1.1 Análisis y evolución de los ingresos presupuestarios
- 2.2 Estados analíticos del ejercicio del Presupuesto de Egresos 2018
 - 2.2.1 Estado analítico del ejercicio del Presupuesto de Egresos por Objeto del gasto
 - 2.2.2 Estado analítico del ejercicio del Presupuesto de Egresos en clasificación Económica
 - 2.2.3 Estado analítico del ejercicio del Presupuesto de Egresos en clasificación Administrativa
 - 2.2.4 Estado analítico del ejercicio del Presupuesto de Egresos en clasificación Funcional
 - 2.2.5 Endeudamiento Neto
 - 2.2.6 Intereses de la Deuda
 - 2.2.7 Indicadores de Postura Fiscal
- 2.3 Análisis del Ejercicio del Presupuesto de Egresos.
 - 2.3.1 Presupuesto aprobado y adecuaciones.
 - 2.3.2 Ejercicio del Presupuesto de Egresos 2018.

3 INFORMACIÓN PROGRAMÁTICA

- 3.1 Gasto por Categoría programática
 - 3.1.1 Programas Presupuestarios
 - 3.1.2 Análisis del Ejercicio del Presupuesto de Egresos, por Clasificación Funcional Programática

3.2 Indicadores para resultados

3.2.1 Principales Indicadores de Programas Presupuestarios según la Clasificación Funcional

3.2.2 Principales Indicadores de Programas Presupuestarios según los Objetivos del Plan Estatal de Desarrollo 2016-2022 y sus Programas Derivados

3.2.3 Principales Acciones y Resultados de la gestión de Programas Presupuestarios

3.2.3.1 De los programas y actividades institucionales.

3.2.3.2 De los programas orientados a la atención de la Perspectiva de Género.

ANEXOS

- Formatos referidos por la Ley de Disciplina Financiera de las Entidades Federativas y Municipios.
- Relación de las cuentas bancarias productivas específicas en las cuales se depositen los recursos federales transferidos.
- Relación de esquemas bursátiles y de coberturas financieras.
- Relación de bienes que componen el patrimonio del ente público (enlace web donde está publicado).
- Ingresos por aportaciones especiales federales.
- Gastos por aportaciones especiales federales.
- Estado presupuestario de ingresos y egresos.
- Estados analíticos comparativos de ingresos presupuestarios.
- Estados analíticos comparativos del ejercicio del Presupuesto de Egresos.
 - Estado analítico del ejercicio del Presupuesto de Egresos por Objeto del gasto
 - Estado analítico del ejercicio del Presupuesto de Egresos en clasificación por Tipo de Gasto.
 - Estado analítico del ejercicio del Presupuesto de Egresos en clasificación Administrativa
 - Estado analítico del ejercicio del Presupuesto de Egresos en clasificación Funcional
 - Estado analítico del ejercicio del Presupuesto de Egresos en Gasto por Categoría Programática
- Estado analítico de Avance Financiero de Programas y Proyectos de Inversión.

INTRODUCCIÓN

El Centro de Estudios de Bachillerato Técnico “Eva Sámano de López Mateos”, es un Organismo Público descentralizado, con el objeto general de impulsar, ofrecer, impartir y consolidar la educación de tipo medio superior, en el nivel de bachillerato técnico, así como realizar difusión cultural que contribuya a impulsar, fortalecer, diversificar y equilibrar el desarrollo regional, estatal y nacional. Lo anterior, con fundamento en el Decreto que modifica integralmente el Decreto que crea al Centro de Estudios de Bachillerato Técnico “Eva Sámano de López Mateos” de fecha 30 de abril de 2010.

MISIÓN

Formar individuos de nivel bachillerato técnico, con conocimientos y habilidades para cursar estudios de nivel superior y participar en el desarrollo de la región.

VISIÓN

Ser una institución líder en educación media superior, que egrese individuos capaces de contribuir al desarrollo de la región y acceder a mejores condiciones de vida.

OBJETO

EL Centro tendrá por objeto general, impulsar, ofrecer, impartir y consolidar la educación de tipo medio superior, en el nivel de bachillerato técnico, así como realizar difusión cultural que contribuya a impulsar, fortalecer, diversificar y equilibrar el desarrollo regional, estatal y nacional.

Cumplirá con su objeto de acuerdo con los planes nacionales y estatales de educación técnica, de conformidad con los requerimientos sociales, económicos y ambientales del Estado y del País, propiciando la mejor calidad y su vinculación con los sectores social y productivo de bienes y servicios.

OBJETIVOS

- Impartir educación de tipo medio superior, en el nivel de bachillerato técnico, con validez oficial de estudios para formar integralmente a profesionales técnicos competentes con un amplio sentido humanístico, nacionalista y ético, con elevado compromiso social y aptos para generar y aplicar creativamente conocimientos en la solución de problemas;
- Formar profesionales con actitud técnica, creativos con espíritu emprendedor, innovador, orientados al logro y a la superación permanente, solidarios, sensibles a las

realidades humanas, integrados efectivamente y comprometidos con el progreso del ser humano, del País y del Estado;

- Organizar y realizar actividades de investigación técnica en las áreas en las que ofrezca educación, atendiendo fundamentalmente los problemas estatales, regionales y nacionales, en relación con las necesidades del desarrollo socioeconómico de la entidad;
- Obtener servicios de asesoría técnica, capacitación e investigación para la comunidad escolar, mediante la suscripción de acuerdos y convenios de cooperación y desarrollo con instituciones nacionales y extranjeras de alto nivel, que permitan a través de una adecuada gestión de la tecnología, el desarrollo de la comunidad quintanarroense;
- Prestar servicios de asesoría técnica, capacitación e investigación, mediante acuerdos o convenios con campesinos, pequeños propietarios, industriales, empresarios, comerciantes y demás sectores de la sociedad, para establecer y desarrollar proyectos de producción, distribución, comercialización y consumo de bienes y servicios, para allegarse de recursos adicionales;
- Fomentar y priorizar actividades de vinculación efectiva, extensión y difusión de la investigación técnica, orientadas a la satisfacción de las necesidades de los sectores social y productivo de bienes y servicios; e
- Impartir educación de tipo medio superior en sus modalidades escolarizadas, no escolarizada, virtual y mixta.

ATRIBUCIONES

Las principales atribuciones conferidas al Organismo Público Descentralizado consignada en su Capítulo II “De sus objetivos y atribuciones” Artículo 6, son:

- Proponer para la aprobación de la autoridad competente, los planes y programas de educación de tipo medio superior que imparta, en el nivel de bachillerato técnico y sus actividades de preservación y difusión de la cultura, de conformidad con la normatividad y lineamientos que determinen tanto la autoridad educativa Federal como la Estatal;
- Crear, organizar y administrar los planteles que estime pertinentes para satisfacer la demanda educativa, previa autorización de la Secretaría de Educación, en los lugares del Estado de Quintana Roo que estime conveniente, necesario y posible;
- Impartir educación de tipo medio superior, en el nivel de bachillerato técnico, conducente a la obtención de un título profesional conforme con los planes y programas de estudio que apruebe la Secretaría de Educación de Quintana Roo;
- Diseñar y establecer anualmente su calendario escolar, en función con los planes y programas de estudio aprobados por los órganos competentes, de modo que pueda cumplir de manera eficaz las actividades académicas programadas, con base en los

- criterios generales establecidos tanto por las autoridades educativas federales y estatales;
- Evaluar el servicio educativo que presten los planteles, aplicando los criterios y políticas de evaluación establecidos por la Secretaría de Educación de Quintana Roo;
 - Expedir certificados y constancias de estudios, así como otorgar títulos de profesional técnico que correspondan a la enseñanza que imparta en sus planteles;
 - Aceptar de la Secretaría de Educación de Quintana Roo, las revalidaciones y equivalencias de estudio del mismo tipo educativo, realizados en otras instituciones de enseñanza media superior legalmente establecidas, de conformidad con la normatividad y lineamientos que determine tanto la autoridad educativa federal como la estatal;
 - Reglamentar la selección, el ingreso y la permanencia de los estudiantes;
 - Planear, desarrollar e impartir programas de superación, capacitación y actualización académica dirigidos al personal docente, administrativo y directivo, de conformidad a la normatividad y lineamientos establecidos por la Secretaría de Educación de Quintana Roo;
 - Promover y organizar programas de prestación del servicio social de los estudiantes en beneficio de la comunidad, y desarrollar un sistema de seguimientos de egresados;
 - Promover ante la Dirección General de Profesiones de la Secretaría de Educación Pública, el registro de las carreras, planes y programas de estudios autorizados;
 - Organizar y realizar actividades culturales y deportivas, como parte de la formación integral de los estudiantes y en beneficio de la comunidad escolar y de la sociedad en general;
 - Promover y suscribir los acuerdos o convenios necesarios para el desarrollo y gestión de investigación técnica, así como de intercambio académico, cultural y deportivo para la formación complementaria de los estudiantes, con otras instituciones de educación media superior y centros de investigación técnica estatales, nacionales y extranjeros;
 - Las demás que le otorguen otras leyes, decretos, acuerdos, reglamentos, estatutos y convenios para el cumplimiento de su objeto

Para cumplir con su misión, en el ámbito estratégico estatal, se orienta con los objetivos consignados en la Ley de Educación, y que se refieren a que: La educación es el medio fundamental para adquirir, transmitir y acrecentar la cultura; es un proceso permanente que contribuye al desarrollo del individuo y a la transformación de la sociedad, y es factor determinante para la adquisición de conocimientos, destrezas, habilidades, capacidades, aptitudes, actitudes y valores a fin de desarrollar en el individuo las competencias para la vida que le permitan enfrentar con éxito diversas tareas, y para formar a mujeres y a hombres, de manera que tengan sentido de solidaridad social.

Las acciones ejecutadas por la Institución en el ejercicio fiscal 2018, que se llevaron a cabo tomando en cuenta como metas principales, en los ámbitos sustantivos de su gestión son las siguientes:

- El área académica en coordinación con la dirección del plantel, desarrolló continuamente, diversas actividades de orden cívico, artístico, cultural y deportivo, con la finalidad de que los alumnos cuenten a la par de la formación académica, con procesos de integración en ambientes de sana convivencia que permitan el desarrollo integral de toda la comunidad estudiantil.
- Coordinación y supervisión en conjunto con los presidentes de academias, para el desarrollo de estrategias de intervención didáctica que permite a los alumnos con problemas o rezagos académicos, recibir asesorías específicas para mejorar su aprovechamiento y rendimiento escolar.
- Alternativas dentro del marco del reglamento, para informar a los padres de familia, de los avances o deficiencias que presentan sus tutorados, para que cuenten con la posibilidad de regularizar a través de asesorías académicas, su desempeño.
- La institución desarrollo diversas actividades en coordinación con Organismos Públicos como la Secretaría de Salud y la Secretaría de Educación del Estado de Quintana Roo, así como con asociaciones no gubernamentales, dirigidas a la comunidad estudiantil, docentes y personal administrativo, con la finalidad de crear una educación de prevención a las adicciones, así como el desarrollo de programas para incrementar habilidades socio-emocionales en busca de un sano desarrollo y convivencia escolar.
- De acuerdo a los lineamientos y requisitos establecidos en la convocatoria para el ingreso al Padrón de Buena Calidad, es indispensable contar con una sociedad de padres de familia, que regulará en coordinación con las autoridades educativas, las acciones que se implementen en el plantel para la mejora continua de los contenidos académicos de los estudiantes, razón por la cual se encuentra en proceso.
- Los maestros se capacitaron en formación dual acorde a las actividades planeadas en el presupuesto a base de resultados, sin embargo, no se llevó a cabo el modelo dual, ya que estaban destinadas en módulos en los municipios de Playa del Carmen y Tulum, los cuales no contaron con aprobación de la Secretaría de Educación de Quintana Roo y de la Secretaría de Finanzas y Planeación.
- La capacitación continua, es una de las herramientas fundamentales que se llevan a cabo en la Institución, la sensibilización que recibe el personal docente y directivo, en los temas de inclusión, son determinantes para la aplicación correcta del enfoque inclusivo, procurando ante todo, el respeto absoluto en los temas mencionados.

CUENTA PÚBLICA 2018



Las operaciones de la Institución se realizan en la Avenida Othón P. Blanco #154 Esquina 16 de septiembre, Col. Centro, Código Postal 77000, en la ciudad de Chetumal, Municipio de Othón P. Blanco, ubicado en el Estado de Quintana Roo. Y se encuentra organizada principalmente por el Despacho de la Dirección General, Dirección Administrativa, Dirección de Planeación, Dirección Académica, Dirección Jurídica y Unidad de Transparencia, y Acceso a la Información Pública y Protección de Datos Personales y la Dirección de Plantel.

Para el ejercicio fiscal 2018, la institución obtuvo ingresos devengados por un monto total de 39,723 miles de pesos; 1,402 miles de pesos más que el año anterior, que fue de 38,321 miles de pesos. Los recursos obtenidos para financiar el gasto e inversiones de la institución en el ejercicio 2018 procedieron esencialmente de participaciones de gasto federal no etiquetado (libre disposición), por un monto de 38,437 miles de pesos e ingresos propios del sector paraestatal por un importe de 1,286 miles de pesos. De acuerdo con las cifras registradas en los sistemas de contabilidad y presupuesto de la institución (consolidadas, en los estados financieros que se incluyen en el TOMO I), en el ejercicio 2018, el gasto devengado alcanzó la suma de 38,504 miles de pesos.

La información contable, presupuestal y programática, así como la relacionada con la deuda pública relativa a las operaciones del año 2018, es la que se presenta a través del contenido de este informe anual de la Cuenta Pública del Centro de Estudios de Bachillerato Técnico “Eva Sámano de López Mateos”.



1 INFORMACIÓN CONTABLE

1.1 ESTADO DE SITUACIÓN FINANCIERA

CENTRO DE ESTUDIOS DE BACHILLERATO TÉCNICO "EVA SAMANO DE LÓPEZ MATEOS"					
ESTADO DE SITUACIÓN FINANCIERA					
Al 31 de diciembre de 2018 y al 31 de diciembre de 2017					
(Miles de pesos)					
Activo	2018	2017	Pasivo	2018	2017
Activo circulante			Pasivo circulante		
Efectivo y equivalentes	5,914	3,455	Cuentas por pagar a corto plazo	9,797	9,861
Derechos a recibir efectivo o equivalentes	7,069	8,349	Documentos por pagar a corto plazo	0	0
Derechos a recibir bienes o servicios	0	0	Porción a corto plazo de la deuda pública a largo plazo	0	0
Inventarios	0	0	Títulos y valores a corto plazo	0	0
Almacenes	0	0	Pasivos diferidos a corto plazo	0	0
Estimación por pérdida o deterioro de activos circulantes	0	0	Fondos y bienes de terceros en garantía y/o administración a corto plazo	0	0
Otros activos circulantes	0	0	Provisiones a corto plazo	0	0
			Otros pasivos a corto plazo	0	0
Total de activos circulantes	12,983	11,804	Total de pasivos circulantes	9,797	9,861
Activo no circulante			Pasivo no circulante		
Inversiones financieras a largo plazo	0	0	Cuentas por pagar a largo plazo	0	0
Derechos a recibir efectivo o equivalentes a largo plazo	0	0	Documentos por pagar a largo plazo	0	0
Bienes inmuebles, infraestructura y construcciones en proceso	12,112	12,112	Deuda pública a largo plazo	0	0
Bienes muebles	4,180	2,902	Pasivos diferidos a largo plazo	0	0
Activos intangibles	76	76	Fondos y bienes de terceros en garantía y/o en administración a largo plazo	0	0
Depreciación, deterioro y amortización acumulada de bienes	-9,006	-8,433	Provisiones a largo plazo	0	0
Activos diferidos	0	0			
Estimación por pérdida o deterioro de activos no circulantes	0	0	Total de pasivos no circulantes	0	0
Otros activos no circulantes	10	10	Total del pasivo	9,797	9,861
			Hacienda pública/patrimonio		
			Hacienda pública/patrimonio contribuido	1,633	27
			Aportaciones	0	0
			Donaciones de capital	1,633	27
			Actualización de la hacienda pública/patrimonio	0	0
			Hacienda pública/patrimonio generado	8,925	8,583
			Resultados del ejercicio (Ahorro/desahorro)	339	-290
			Resultados de ejercicios anteriores	4,004	4,663
			Revalúos	0	0
			Reservas	0	0
			Rectificaciones de resultados de ejercicios anteriores	4,582	4,210
			Exceso o insuficiencia en la actualización de la hacienda pública/patrimonio	0	0
			Resultado por posición monetaria	0	0
			Resultado por tenencia de activos no monetarios	0	0
Total de activos no circulante	7,372	6,667	Total hacienda pública/patrimonio	10,558	8,610
Total del activo	20,355	18,471	Total del pasivo y hacienda pública/patrimonio	20,355	18,471

"Bajo protesta de decir la verdad que los estados financieros y sus notas son razonablemente correctos y son responsabilidad del emisor".

Director General
M.A. William H. Briceno Guzmán


Jefe del Departamento de Recursos Humanos y
Financieras
C.P. Rubén Mauricio Torres Estañol

Directora Administrativa
C. Inés López Chan

1.2 ESTADO DE ACTIVIDADES

CENTRO DE ESTUDIOS DE BACHILLERATO TÉCNICO "EVA SAMANO DE LÓPEZ MATEOS"		
ESTADO DE ACTIVIDADES		
Del 1 de enero al 31 de diciembre de 2018 y ejercicio fiscal de 2017		
(Miles de pesos)		
Concepto	2018	2017
INGRESOS Y OTROS BENEFICIOS		
Ingresos de la gestión:		
Impuestos	1,286	1,166
Cuotas y aportaciones de seguridad social	0	0
Contribuciones de mejoras	0	0
Derechos	0	0
Productos	31	0
Aprovechamientos	0	0
Ingresos por venta de bienes y prestación de servicios	0	0
Participaciones, Aportaciones, Convenios, Incentivos Derivados de la Colaboración Fiscal, Fondos Distintos de Aportaciones, Transferencias, Asignaciones, Subsidios y Subvenciones, y Pensiones y Jubilaciones	1,255	1,166
Participaciones, Aportaciones, Convenios, Incentivos Derivados de la Colaboración Fiscal y Fondos Distintos de Aportaciones	38,437	37,155
Participaciones, Aportaciones, Convenios, Incentivos Derivados de la Colaboración Fiscal y Fondos Distintos de Aportaciones	0	0
Transferencias, Asignaciones, Subsidios y Subvenciones, y Pensiones y Jubilaciones	38,437	37,155
Otros ingresos y beneficios		
Ingresos financieros	0	0
Incremento por variación de inventarios	0	0
Disminución del exceso de estimaciones por pérdida o deterioro u obsolescencia	0	0
Disminución del exceso de provisiones	0	0
Otros ingresos y beneficios varios	0	0
Total de ingresos y otros beneficios	39,723	38,321
GASTOS Y OTRAS PÉRDIDAS		
Gastos de funcionamiento		
Servicios personales	38,438	37,748
Materiales y suministros	35,298	34,556
Servicios generales	1,126	1,030
Transferencia, asignaciones, subsidios y otras ayudas	2,014	2,162
Transferencias internas y asignaciones al sector público	0	0
Transferencias al resto del sector público	0	0
Subsidios y subvenciones	0	0
Ayudas sociales	0	0
Pensiones y jubilaciones	0	0
Transferencias a fideicomisos, mandatos y contratos análogos	0	0
Transferencias a la seguridad social	0	0
Donativos	0	0
Transferencias al exterior	0	0
Participaciones y aportaciones	0	0
Participaciones	0	0
Aportaciones	0	0
Convenios	0	0
Intereses, comisiones y otros gastos de la deuda pública	0	0
Intereses de la deuda pública	0	0
Comisiones de la deuda pública	0	0
Gastos de la deuda pública	0	0
Costo por coberturas	0	0
Apoyos financieros	0	0
Otros gastos y pérdidas extraordinarias	946	863
Estimaciones, depreciaciones, deterioros, obsolescencia y amortizaciones	946	863
Provisiones	0	0
Disminución de inventarios	0	0
Aumento por insuficiencia de estimaciones por pérdida o deterioro y obsolescencia	0	0
Aumento por insuficiencia de provisiones	0	0
Otros gastos	0	0
Inversión pública	0	0
Inversión pública no capitalizable	0	0
Total de gastos y otras pérdidas	39,384	38,611
RESULTADOS DEL EJERCICIO (AHORRO/DESAHORRO)	339	-290

"Bajo protesta de decir la verdad que los estados financieros y sus notas son razonablemente correctos y son responsabilidad del emisor".


Director General
M.A. William H. Briceño Guzmán


Jefe de Departamento de Recursos Humanos y
Financieros
C.P. Rubén Maucio Torres Estañol


Directora Administrativa
C. Inés López Chan

1.3 ESTADO DE VARIACIÓN EN LA HACIENDA PÚBLICA

CENTRO DE ESTUDIOS DE BACHILLERATO TÉCNICO "EVA SAMANO DE LÓPEZ MATEOS"					
ESTADO DE VARIACIÓN EN LA HACIENDA PÚBLICA					
Del 1 de enero al 31 de diciembre de 2018 y ejercicio fiscal de 2017					
(Miles de pesos)					
Concepto	Hacienda pública/patrimonio contribuido	Hacienda pública/patrimonio generado de ejercicios anteriores	Hacienda pública/patrimonio generado del ejercicio	Exceso o insuficiencia en la actualización de la hacienda pública/Patrimonio	Total
Hacienda pública / Patrimonio contribuido neto de 2017	27	0	0	0	27
Aportaciones	0	0	0	0	0
Donaciones de capital	27	0	0	0	27
Actualización de la hacienda pública/patrimonio	0	0	0	0	0
Hacienda pública / Patrimonio generado neto de 2017	0	8,872	-290	0	8,582
Resultados del ejercicio (ahorro/desahorro)	0	0	-290	0	-290
Resultados de ejercicios anteriores	0	4,663	0	0	4,663
Revalúos	0	0	0	0	0
Reservas	0	0	0	0	0
Rectificaciones de resultados de ejercicios anteriores	0	4,209	0	0	4,209
Exceso o insuficiencia en la actualización de la Hacienda pública/ Patrimonio neto de 2017	0	0	0	0	0
Resultado por posición monetaria	0	0	0	0	0
Resultado por tenencia de activos no monetarios	0	0	0	0	0
Hacienda pública/Patrimonio neto final de 2017	27	8,872	-290	0	8,609
Cambios en la Hacienda Pública / Patrimonio contribuido neto de 2018	1,607	0	0	0	1,607
Aportaciones	0	0	0	0	0
Donaciones de capital	1,607	0	0	0	1,607
Actualización de la Hacienda pública/Patrimonio	0	0	0	0	0
Variaciones de la Hacienda Pública / Patrimonio generado neto de 2018	0	-660	1,002	0	342
Resultados del ejercicio (Ahorro/desahorro)	0	0	339	0	339
Resultados de ejercicios anteriores	0	-660	290	0	-370
Revalúos	0	0	0	0	0
Reservas	0	0	0	0	0
Rectificaciones de resultados de ejercicios anteriores	0	0	373	0	373
Cambios en el exceso o insuficiencia en la actualización de la Hacienda Pública/Patrimonio neto de 2018	0	0	0	0	0
Resultado por posición monetaria	0	0	0	0	0
Resultado por tenencia de activos no monetarios	0	0	0	0	0
Hacienda Pública / Patrimonio neto final de 2018	1,634	8,212	712	0	10,558

"Bajo protesta de decir verdad declaramos que los Estados Financieros y sus notas, son razonablemente correctos y son responsabilidad del emisor".

Director General
M.A. William B. Briceño Guzmán


Jefe de Departamento de Recursos Humanos y Financieros
C.P. Rubén Mauricio Torres Estañol

Directora Administrativa
C. Iros López Chan

1.4 ESTADO DE CAMBIOS EN LA SITUACIÓN FINANCIERA

CENTRO DE ESTUDIOS DE BACHILLERATO TÉCNICO "EVA SAMANO DE LOPEZ MATEOS"		
ESTADO DE CAMBIOS EN LA SITUACIÓN FINANCIERA		
del 1 de enero al 31 de diciembre de 2018		
(Miles de pesos)		
	Origen	Aplicación
Activo		
Activo circulante		
Efectivo y equivalentes	1,279	2,460
Derechos a recibir efectivo o equivalentes	0	2,460
Derechos a recibir bienes o servicios	1,279	0
Inventarios	0	0
Almacenes	0	0
Estimación por pérdida o deterioro de activos circulantes	0	0
Otros activos circulantes	0	0
Activo no circulante		
Inversiones financieras a largo plazo	573	1,278
Derechos a recibir efectivo o equivalentes a largo plazo	0	0
Bienes inmuebles, infraestructura y construcciones en proceso	0	0
Bienes muebles	0	1,278
Activos intangibles	0	0
Depreciación, deterioro y amortización acumulada de bienes	573	0
Activos diferidos	0	0
Estimación por pérdida o deterioro de activos no circulantes	0	0
Otros activos no circulantes	0	0
Pasivo		
Pasivo circulante		
Cuentas por pagar a corto plazo	0	64
Documentos por pagar a corto plazo	0	64
Porción a corto plazo de la deuda pública a largo plazo	0	0
Títulos y valores a corto plazo	0	0
Pasivos diferidos a corto plazo	0	0
Fondos y bienes de terceros en garantía y/o administración a corto plazo	0	0
Provisiones a corto plazo	0	0
Otros pasivos a corto plazo	0	0
Pasivo no circulante		
Cuentas por pagar a largo plazo	0	0
Documentos por pagar a largo plazo	0	0
Deuda pública a largo plazo	0	0
Pasivos diferidos a largo plazo	0	0
Fondos y bienes de terceros en garantía y/o en administración a largo plazo	0	0
Provisiones a largo plazo	0	0
Hacienda pública/patrimonio		
Hacienda pública/patrimonio contribuido		
Aportaciones	1,607	0
Donaciones de capital	0	0
Actualización de la hacienda pública/patrimonio	1,607	0
Hacienda pública/patrimonio generado		
Resultados del ejercicio (ahorro/desahorro)	1,002	659
Resultados de ejercicios anteriores	629	0
Revalúos	0	659
Reservas	0	0
Rectificaciones de resultados de ejercicios anteriores	0	0
Exceso o insuficiencia en la actualización de la hacienda pública/patrimonio		
Resultado por posición monetaria	373	0
Resultado por tenencia de activos no monetarios	0	0
	0	0

"Bajo protesta de decir verdad declaramos que los Estados Financieros y sus notas, son razonablemente correctos y son responsabilidad del emisor".


Director General
M.A. William H. Arceño Guzmán



Jefe de Departamento de Recursos Humanos y
Financieros
C.P. Rubén Mauricio Torres Estañol


Directora Administrativa
C. Lina López Chan

1.5 ESTADO DE FLUJOS DE EFECTIVO

CENTRO DE ESTUDIOS DE BACHILLERATO TÉCNICO "EVA SAMANO DE LOPEZ MATEOS"		
ESTADO DE FLUJOS DE EFECTIVO		
Del 1 de enero al 31 de diciembre de 2018 y ejercicio fiscal de 2017		
(Miles de pesos)		
Concepto	2018	2017
Flujos de efectivo de las actividades de operación		
Origen		
Impuestos	39,140	38,321
Cuotas y aportaciones de seguridad social	0	0
Contribuciones de mejoras	0	0
Derechos	0	0
Productos	31	0
Aprovechamientos	0	0
Ingresos por venta de bienes y prestación de servicios	1,255	1,166
Participaciones, Aportaciones, Convenios, Incentivos Derivados de la Colaboración Fiscal y Fondos Distintos de Aportaciones	0	0
Transferencias, Asignaciones, Subsidios y Subvenciones, y Pensiones y Jubilaciones	37,121	37,155
Otros orígenes de operación	733	0
Aplicación		
Servicios personales	36,615	37,748
Materiales y suministros	33,617	34,556
Servicios generales	1,127	1,030
Transferencias internas y asignaciones al sector público	1,871	2,162
Transferencias al resto del sector público	0	0
Subsidios y subvenciones	0	0
Ayudas sociales	0	0
Pensiones y jubilaciones	0	0
Transferencias a fideicomisos, mandatos y contratos análogos	0	0
Transferencias a la seguridad social	0	0
Donativos	0	0
Transferencias al exterior	0	0
Participaciones	0	0
Aportaciones	0	0
Convenios	0	0
Otras aplicaciones de operación	0	0
Flujos netos de efectivo por actividades de operación	2,525	573
Flujos de efectivo de las actividades de inversión		
Origen		
Bienes inmuebles, infraestructura y construcciones en proceso	0	0
Bienes muebles	0	0
Otros orígenes de inversión	0	0
Aplicación		
Bienes inmuebles, infraestructura y construcciones en proceso	66	309
Bienes muebles	0	0
Otras aplicaciones de inversión	66	309
Flujos netos de efectivo por actividades de inversión	0	0
Flujo de efectivo de las actividades de financiamiento	-66	-309
Origen		
Endeudamiento neto	0	1792
Interno	0	0
Externo	0	0
Otros Orígenes de Financiamiento	0	0
Aplicación		
Servicios de la deuda	0	1792
Interno	0	2070
Externo	0	0
Otras aplicaciones de financiamiento	0	0
Flujos netos de efectivo por actividades de financiamiento	0	2070
Incremento/disminución neta en el efectivo y equivalentes al efectivo	0	-278
Efectivo y equivalentes al efectivo al inicio del ejercicio	2,459	-14
Efectivo y equivalentes al efectivo al final del ejercicio	3,455	3,469
	5,914	3,455

"Bajo protesta de decir verdad declaramos que los Estados Financieros y sus notas, son razonablemente correctos y son responsabilidad del emisor".


Director Central
M.A. William H. Bricajo Guzmán


Jefe de Departamento de Recursos Humanos y
Financieros
C.P. Rubén Mauricio Torres Estañol


Directora Administrativa
C. Inés López Chan

1.6 ESTADO ANALÍTICO DEL ACTIVO

CENTRO DE ESTUDIOS DE BACHILLERATO TÉCNICO "EVA SAMANO DE LÓPEZ MATEOS"						
Estado Analítico del Activo						
Del 1 de enero al 31 de diciembre de 2018						
(Miles de pesos)						
Concepto	Saldo Inicial 1	Cargos del Periodo 2	Abonos del Periodo 3	Saldo Final 4 (1+2-3)	Variación del Periodo (4-1)	
ACTIVO	18,470	104,600	102,715	20,355	1,885	
Activo circulante	11,803	102,555	101,375	12,983	1,180	
Efectivo y equivalentes	3,455	62,802	60,343	5,914	2,459	
Derechos a recibir efectivo o equivalentes	8,348	39,753	41,032	7,069	-1,279	
Derechos a recibir bienes o servicios	0	0	0	0	0	
Inventarios	0	0	0	0	0	
Almacenes	0	0	0	0	0	
Estimación por pérdida o deterioro de activos circulantes	0	0	0	0	0	
Otros activos circulantes	0	0	0	0	0	
Activo no circulante	6,667	2,045	1,340	7,372	705	
Inversiones financieras a largo plazo	0	0	0	0	0	
Derechos a recibir efectivo o equivalentes a largo plazo	0	0	0	0	0	
Bienes inmuebles, infraestructura y construcciones en proceso	12,112	0	0	12,112	0	
Bienes muebles	2,902	1,672	394	4,180	1,278	
Activos intangibles	76	0	0	76	0	
Depreciación, deterioro y amortización acumulada de bienes	-8,433	373	946	-9,006	-573	
Activos diferidos	0	0	0	0	0	
Estimación por pérdida o deterioro de activos no circulantes	0	0	0	0	0	
Otros activos no circulantes	10	0	0	10	0	

"Bajo protesta de decir verdad declaramos que los Estados Financieros y sus notas, son razonablemente correctos y son responsabilidad del emisor".

Director General
M.A. William H. Briceño Guzmán

Jefe de Departamento de Recursos Humanos y Financieros
C.P. Rubén Mauricio Torres Estañol

Directora Administrativa
C. Inés López Chan

1.7 ESTADO ANALÍTICO DE LA DEUDA Y OTROS PASIVOS

CENTRO DE ESTUDIOS DE BACHILLERATO TÉCNICO "EVA SAMANO DE LÓPEZ MATEOS"				
Estado Analítico de la Deuda y Otros Pasivos				
Del 1 de enero al 31 de diciembre de 2018				
(Miles de pesos)				
Denominación de las Deudas	Moneda de Contratación	Institución o País Acreedor	Saldo Inicial del Periodo	Saldo Final del Periodo
DEUDA PÚBLICA				
Corto plazo				
Deuda interna				
Instituciones de crédito	Peso	México	0	0
Títulos y valores	Peso	México	0	0
Arrendamientos financieros	Peso	México	0	0
Deuda externa				
Organismos financieros internacionales	Peso	México	0	0
Deuda bilateral	Peso	México	0	0
Títulos y valores	Peso	México	0	0
Arrendamientos financieros	Peso	México	0	0
Subtotal corto plazo	Peso	México	0	0
Largo plazo				
Deuda interna				
Instituciones de crédito	Peso	México	0	0
Títulos y valores	Peso	México	0	0
Arrendamientos financieros	Peso	México	0	0
Deuda externa				
Organismos financieros internacionales	Peso	México	0	0
Deuda bilateral	Peso	México	0	0
Títulos y valores	Peso	México	0	0
Arrendamientos financieros	Peso	México	0	0
Subtotal largo plazo	Peso	México	0	0
Otros pasivos	Peso	México	9,861	9,797
Total deuda y otros pasivos	Peso	México	9,861	9,797

"Bajo protesta de decir verdad declaramos que los Estados Financieros y sus notas, son razonablemente correctos y son responsabilidad del emisor".

Director General
M.A. William H. Balcón Guzmán

Jefe de Departamento de Recursos Humanos y Financieros
C.P. Rubén Mauricio Torres Estañol

Directora Administrativa
C. Anés López Chan

1.8 INFORME SOBRE PASIVOS CONTINGENTES


Informe Sobre Pasivos Contingentes 1º de enero al 31 de diciembre de 2018 (Miles de pesos)

En cumplimiento a lo dispuesto por los artículos 46, fracción I, inciso f y 52 de la Ley General de Contabilidad Gubernamental, en relación al Informe Sobre Pasivos Contingentes, se aclara que este Centro de Estudios de Bachillerato Técnico “Eva Sámano de López Mateos” al 31 de diciembre de 2018, no tiene pasivos contingentes que deriven de alguna obligación posible presente o futura, cuya existencia y/o realización sea incierta, y en consecuencia no le es aplicable el Informe Sobre Pasivos Contingentes.

No obstante a la situación anteriormente expuesta, se hace la pertinente aclaración que los pasivos manifestados en su información financiera, en todos los casos corresponden a obligaciones reales derivadas de la recepción a plena satisfacción de bienes y/o servicios debidamente devengados, o bien, corresponden a retenciones a favor de terceros, cuyo pago se encuentra pendiente al 31 de diciembre de 2018.

Lo anterior, de conformidad con lo establecido en el capítulo VII, Fracción II, inciso h) de los Estados e Informes Contables, Presupuestarios, Programáticos y de los Indicadores de Postura Fiscal, donde se establece en términos generales que:

En otros términos, los pasivos contingentes son obligaciones que tienen su origen en hechos específicos e independientes del pasado que en el futuro pueden ocurrir o no y, de acuerdo con lo que acontezca, desaparecen o se convierten en pasivos reales por ejemplo, juicios, garantías, avales, costos de planes de pensiones, jubilaciones, etc.


Director General
M.A. William H. Briceño Guzmán


Jefe de Departamento de Recursos Humanos y
Financiero
C.P. Rubén Mauricio Torres Estañol


Directora Administrativa
C. Ines Lopez Chan

1.9 NOTAS A LOS ESTADOS FINANCIEROS

Notas a los Estados Financieros Al 31 de diciembre de 2018 y 2017 (Miles de pesos)

Con el propósito de dar cumplimiento a los artículos 46 y 49 de la Ley General de Contabilidad Gubernamental, los entes públicos deberán acompañar Notas a los Estados Financieros, las cuales deberán revelar y proporcionar información adicional que amplíe y de significado a los datos contenidos en los reportes. Los Estados Financieros y sus Notas se prepararon de acuerdo a lo establecido en la Ley General de Contabilidad Gubernamental, la normatividad emitida por el Consejo Nacional de Armonización Contable (CONAC) y demás disposiciones legales aplicables, por lo que nuestros Estados Financieros están preparados de acuerdo a las políticas aplicables a entidades gubernamentales. A continuación, se presentan las Notas a los Estados Financieros, con los siguientes apartados:

- a) Notas de desglose;
- b) Notas de memoria (cuentas de orden), y
- c) Notas de gestión administrativa.

a) NOTAS DE DESGLOSE;

D) Notas al estado de situación financiera

Activo

1. Efectivo y equivalentes

El fondo de caja se utiliza para gastos menores de operación. El objeto de las cuentas bancarias es llevar el control de los recursos financieros, que ministra el Gobierno del Estado para la operación diaria del Organismo, así como de los recursos propios y autogenerados por el Centro Educativo. Todas las cuentas bancarias e inversiones temporales son a corto plazo (menor a 3 meses) y se manejan en moneda nacional. Este rubro se integra como sigue:

Concepto	2018	2017
Bancos/Tesorería	968	1,913
Inversiones temporales (hasta 3 meses)	4,946	1,542
Total	5,914	3,455

2. Derechos a recibir efectivo y equivalentes y bienes o servicios a recibir

Las cuentas por cobrar se integran por facturas emitidas al Gobierno del Estado de Quintana Roo, y que están pendientes de cobro. Este rubro se integra como sigue:

Concepto	2018	2017
Cuentas por Cobrar a Corto Plazo	7,069	8,349
Total	7,069	8,349

3. Bienes Disponibles para su Transformación o Consumo (Inventarios)

El Centro de Estudios de Bachillerato Técnico “Eva Sámano de López Mateos”, no cuenta con Bienes Disponibles para su Transformación o Consumo, el siguiente rubro se presenta para acompañar notas a los estados financieros contables, la siguiente nota es en cumplimiento a los postulados de revelación suficiente e importancia relativa con la finalidad, que la información sea de mayor utilidad para los usuarios.

4. Inversiones Financieras

El Centro de Estudios de Bachillerato Técnico “Eva Sámano de López Mateos”, no cuenta con Inversiones Financieras, el siguiente rubro se presenta para acompañar notas a los estados financieros contables, la siguiente nota es en cumplimiento a los postulados de revelación suficiente e importancia relativa con la finalidad, que la información sea de mayor utilidad para los usuarios.

5. Bienes muebles, inmuebles e intangibles

El Organismo cuenta con dos bienes inmuebles; la dirección general y el plantel educativo “Eva Sámano”, ubicados en la ciudad de Chetumal, Municipio Othón P. Blanco. Este rubro se integra como sigue:

Concepto	2018	2017
Terrenos	1,666	1,666
Edificios no Habitacionales	10,446	10,446
Total	12,112	12,112

El saldo del rubro de bienes muebles al 31 de diciembre de 2018 y 2017, se integra como sigue:

Concepto	2018	2017
Mobiliario y Equipo de Administración	3,013	2,087
Mobiliario y Equipo Educativo y Recreativo	14	23
Equipo e Instrumental Médico y de Laboratorio	519	110
Vehículos y Equipo de Transporte	304	401
Maquinaria, Otros Equipos y Herramientas	330	281
Total	4,180	2,902

El saldo del rubro de activos intangibles al 31 de diciembre de 2018 y 2017, se integra como sigue:

Concepto	2018	2017
Software	76	76
Total	76	76

La depreciación del ejercicio es por un monto total de 946 miles de pesos. Los criterios, métodos y tasas utilizados para realizar el cálculo de las depreciaciones, es de acuerdo a lo establecido en los Parámetros de Estimación de Vida Útil, en cumplimiento a las reglas de registro vigentes. Este rubro se integra como sigue:

Concepto	2018	2017
Depreciación Acumulada de Bienes Inmuebles	-7,283	-6,938
Depreciación Acumulada de Bienes Muebles	-1,656	-1,435
Amortización Acumulada de Activos Intangibles	-67	-60
Total	-9,006	-8,433

6. Estimación y Deterioros

El Centro de Estudios de Bachillerato Técnico “Eva Sámano de López Mateos”, no cuenta con estimación y deterioros, el siguiente rubro se presenta para acompañar notas a los estados financieros contables, en cumplimiento a los postulados de revelación suficiente e importancia relativa con la finalidad, que la información sea de mayor utilidad para los usuarios.

7. Otros activos

El saldo de este rubro al 31 de diciembre de 2018 y 2017, se integra como sigue:

Concepto	2018	2017
Bienes en Comodato	10	10
Total	10	10

Pasivo

8. Cuentas por pagar a corto plazo

Las cuentas por pagar se integran por servicios personales que representan los adeudos de aportaciones al SAR, entre otros. Los proveedores pendientes de pago son la provisión del gasto de servicios, entre otros. Así como las retenciones y contribuciones por pagar a corto plazo retenidas principalmente ISR por salarios 2016, Créditos Hipotecarios, Cuotas al SAR de ejercicios anteriores, Etc. Los vencimientos de días de dichas cuentas son menores o igual a 365. Es importante mencionar, que la factibilidad del pago de dichos pasivos referente a ejercicios anteriores, incide de acuerdo a la situación financiera del Gobierno del Estado. Así mismo, el Organismo está realizando gestiones ante la Secretaria de Finanzas y Planeación, para el entero de los pasivos correspondientes. Este rubro se integra como sigue:

Concepto	2018	2017
Servicios Personales por Pagar a Corto Plazo	4,009	3,789
Proveedores por Pagar a Corto Plazo	645	744
Retenciones y Contribuciones por Pagar a Corto Plazo	5,143	5,328
Total	9,797	9,861

II) Notas al estado de actividades

Ingresos de gestión

9. Ingresos de la gestión

La cuenta de ingresos está integrada principalmente por las transferencias del gobierno del estado y de ingresos por la venta de bienes y prestación de servicios el cual representa la captación de ingresos propios del Centro Educativo, para poder desarrollar las actividades del ente público. Este rubro se integra como sigue:

Concepto	2018	2017
Productos	31	0
Ingresos por Venta de Bienes y Servicios	1,255	1,166
Transferencias Internas y Asignaciones del Sector Público	38,437	37,155
Total	39,723	38,321

10. Otros ingresos y beneficios

El Centro de Estudios de Bachillerato Técnico “Eva Sámano de López Mateos”, no obtuvo otros y beneficios significativos el cual se tenga que informar, el siguiente rubro se presenta para acompañar notas a los estados financieros contables, en cumplimiento a los postulados de revelación suficiente e importancia relativa con la finalidad, que la información sea de mayor utilidad para los usuarios.

11. Gastos y otras pérdidas

La cuenta de gastos y otras pérdidas está integrada principalmente por los gastos de funcionamiento de servicios personales, materiales y suministros y servicios generales, así como las depreciaciones y amortizaciones de los bienes inmuebles, muebles y activos intangibles. EL rubro se integra de la siguiente manera:

Concepto	2018	2017
Gastos de Funcionamiento:		
Servicios Personales	35,298	34,556
Materiales y Suministros	1,126	1,030
Servicios Generales	2,014	2,162
Otros Gastos y Pérdidas Extraordinarias:		
Estimaciones, depreciaciones, deterioros, obsolescencia y amortizaciones	946	863
Total	39,384	38,611

III) Notas al estado de variación en la hacienda pública

12. Patrimonio contribuido

Esta cuenta está integrada únicamente por donaciones de capital, por un monto de 1,633 miles de pesos.

13. Patrimonio generado

La procedencia del recurso generado, es principalmente de los recursos propios y de las transferencias estatales. Así mismo, las principales modificaciones son la aplicación de recursos de remanentes de ejercicios anteriores, afectaciones de la Federación y revaloración de bienes muebles por perito valuador, en cambios por políticas contables. Este rubro se integra de la siguiente forma:

Concepto	2018	2017
Resultados del Ejercicio (Ahorro/Desahorro)	339	-290
Resultados de Ejercicios Anteriores	4,004	4,663
Rectificaciones de Resultados de Ejercicios Anteriores	4,582	4,210
Total	8,925	8,583

IV) Notas al estado de flujos de efectivo

15. Efectivo y equivalentes

El análisis de los saldos inicial y final que figuran en la última parte del Estado de Flujo de Efectivo en la cuenta de efectivo y equivalentes es como sigue:

Concepto	2018	2017
Efectivo en Bancos/Tesorería	968	1,913
Inversiones Temporales (Hasta 3 meses)	4,946	1,542
Total de Efectivo y Equivalentes	5,914	3,455

16. Conciliación de los flujos de efectivo netos

El análisis de los flujos netos de las actividades de operación y la cuenta de Ahorro/Desahorro antes de rubros extraordinarios, es la que a continuación se detalla:

Concepto	2018	2017
Ahorro/Desahorro antes de rubros Extraordinarios	1,285	573
Movimientos de partidas (o rubros) que no afectan al efectivo:		
Depreciación y Amortización	-946	-863
Subtotal de Flujo de Efectivo Neto de las Actividades de Operación	339	-290

V) Conciliación entre los ingresos presupuestarios y contables, así como entre los egresos presupuestarios y los gastos contables

En cumplimiento al acuerdo por el que se emite el formato de conciliación entre los ingresos presupuestarios y contables, así como entre los egresos presupuestarios y gastos contables, con la finalidad de vincular y conciliar el momento contable del devengado. A continuación, se presentan las conciliaciones respectivas:

17. Conciliación entre los Ingresos Presupuestarios y Contables

Centro de Estudios de Bachillerato Técnico "Eva Sámano de López Mateos"		
Conciliación entre los Ingresos Presupuestarios y Contables		
2018 y 2017		
(Miles de pesos)		
Concepto	2018	2017
1. Ingresos Presupuestarios	39,723	38,321
2. Más ingresos contables no presupuestarios	0	0
Incremento por variación de inventarios	0	0
Disminución del exceso de estimaciones por pérdida o deterioro u obsolescencia	0	0
Disminución del exceso de provisiones	0	0
Otros ingresos y beneficios varios	0	0
Otros ingresos contables no presupuestarios	0	0
3. Menos ingresos presupuestarios no contables	0	0
Productos de capital	0	0
Aprovechamientos capital	0	0
Ingresos derivados de financiamientos	0	0
Otros Ingresos presupuestarios no contables	0	0
4. Ingresos Contables (4 = 1 + 2 - 3)	39,723	38,321

18. Conciliación entre los Egresos Presupuestarios y los Gastos Contables

Centro de Estudios de Bachillerato Técnico "Eva Sámano de López Mateos"		
Conciliación entre los Egresos Presupuestarios y los Gastos Contables		
2018 y 2017		
(Miles de pesos)		
Concepto	2018	2017
1. Total de egresos (presupuestarios)	38,504	37,795
2. Menos egresos presupuestarios no contables	66	47
Mobiliario y equipo de administración	66	32
Mobiliario y equipo educacional y recreativo	0	0
Equipo e instrumental médico y de laboratorio	0	0
Vehículos y equipo de transporte	0	0
Equipo de defensa y seguridad	0	0
Maquinaria, otros equipos y herramientas	0	15
Activos biológicos	0	0
Bienes inmuebles	0	0
Activos intangibles	0	0
Obra pública en bienes propios	0	0
Acciones y participaciones de capital	0	0
Compra de títulos y valores	0	0
Inversiones en fideicomisos, mandatos y otros análogos	0	0
Provisiones para contingencias y otras erogaciones especiales	0	0
Amortización de la deuda pública	0	0
Adeudos de ejercicios fiscales anteriores (ADEFAS)	0	0
Otros Egresos Presupuestales No Contables	0	0
3. Más gastos contables no presupuestales	946	863
Estimaciones, depreciaciones, deterioros, obsolescencia y amortizaciones	946	863
Provisiones	0	0
Disminución de inventarios	0	0
Aumento por insuficiencia de estimaciones por pérdida o deterioro u obsolescencia	0	0
Aumento por insuficiencia de provisiones	0	0
Otros Gastos	0	0
Otros Gastos Contables No Presupuestales	0	0
4. Total de Gasto Contable (4 = 1 - 2 + 3)	39,384	38,611

b) NOTAS DE MEMORIA (CUENTAS DE ORDEN):

Atendiendo a lo establecido en Ley General de Contabilidad Gubernamental, para efectos del registro y control, el Consejo Nacional de Armonización Contable ha determinado cuentas de orden contables y presupuestales, mismas que se presentan en el Plan de Cuentas emitido. Las cuentas de orden se utilizan para registrar movimientos de valores que no afecten o modifiquen el balance del ente contable, sin embargo, su incorporación en libros es necesaria con fines de recordatorio contable, de control y en general sobre los aspectos administrativos, o bien, para consignar sus derechos o responsabilidades contingentes que puedan, o no, presentarse en el futuro.

Las cuentas que se manejan para efectos de estas Notas son las siguientes:

Cuentas de Orden Contables y Presupuestarias:

Contables:

1. Bienes otorgados en comodato:

Los bienes registrados en dicho rubro son derivados a la celebración de un Contrato de comodato por el Organismo representado por el Director General, a quien se le denomina "el comodante", y por la otra parte la Secretaría de la Contraloría, representada por su titular, a quien se le denomina "el comodatario". A continuación, se enlista los bienes entregados de acuerdo al valor actual:

Bienes Inventariables de Mobiliario y Equipo de Administración							
#	Unidad	No. de inventario	Descripción del bien, marca, modelo, serie o color	Estado físico	Fecha de alta	Importe según comodato original	Importe según dictamen de perito valuador
1	1	EVA2010-1204-081	Pedestal con 2 cajones y un archivero correderas marca ofindustrias modelo pedl3g color nogal	bueno	17/02/2010	3	3
2	1	EVA2010-1204-074	Escritorio de 1,50 lateral de 0,90m credenza de 1,50m librero sobre credenza de 1,50 marca ofindustrias modelo esclpn color nogal	bueno	10/02/2010	6	6
3	1	EVA2009-1209-120	Monitor marca lg modelo flatron s-907ndvwhn583	bueno	12/10/2009	2	0
4	1	EVA2009-1209-121	Cpu color negro	bueno	12/10/2009	5	1
Total						16	10

Bienes no Inventariables						
Núm.	Unidad	No. de inventario	Descripción del bien, marca, modelo, serie o color	Estado físico	Fecha de alta	Importe
1	1	EVA2002-1204-003	Escritorio de madera con 2 gavetas laterales marca mobilia color nogal mod. secretarial	bueno	31/01/2002	1
2	1	EVA2002-1204-005	Mesa pequeña de madera de triplay para computadora	bueno	06/02/2002	1
3	1	EVA1999-1204-053	Sillón ejecutivo con respaldo alto y coderas tapizado en tela color café	bueno	26/02/1999	2
4	1	EVA1998-1204-086	Archivero de madera con 4 gavetas	bueno	11/09/2002	2
5	1	EVA2001-1204-035	Silla secretarial giratoria color negro con pistón mod. Salamanca	bueno	28/04/2001	1
6	1	EVA-A1994-1204-199	Mesita blanca para máquina de escribir	bueno	12/12/2002	0
7	1	EVA2000-1204-021	Silla apilable con estructura tubular tapizada en vinil color café	bueno	14/02/2000	0
8	1	EVA2000-1204-023	Silla apilable con estructura tubular tapizada en vinil color café	bueno	14/02/2000	0
9	1	EVA2007-1204-114	Mueble vertical para computadora en madera aglomerada marca printaform, modelo s-418n, color nogal	bueno	08/11/2007	1
10	1	EVA2005-1204-002	Enfriador de agua metal pro mod. bpalsk s-0504017025 color blanco	bueno	13/09/2005	2
11	1	EVA2009-1209-116	Impresora: hewlwt packard modelo deskjet f4480 color negro s/n cn95621203	bueno	18/09/2009	1
Total						11

2. Bienes recibidos en comodato:

a) Contrato de comodato no.02/AR/OM-DRM/12

NO. INV.	MARCA	TIPO	COLOR	SERIE	MOTOR	PLACAS	IMPORTE
SEQ-6	VW	MINIBUS	BLANCO	3VW1V52RXAM950635	36118544	1NNA69	550

Contrato de comodato celebrado con el gobierno del estado de Quintana Roo, representado por Rosario Ortiz Yeladaqui en su carácter de oficial mayor, a quien en lo sucesivo se le denominará "el comodante" y por la otra parte el Centro de Estudios de Bachillerato Técnico "Eva Sámano de López Mateos" representado por el Prof. Clementino Angulo Cupul, en su carácter de Director General, a quien en lo sucesivo se le denominará "el comodatario", se tiene el vale de resguardo de dicho bien.

b) Contrato de comodato del vehículo con factura No. 005350

MARCA	TIPO	COLOR	SERIE	MOTOR	PLACAS	IMPORTE
CHRYSLER DOGE RAM	PICK UP	BLANCO	3B7HC16X42M242570	3.9 LTS V-6 MPI	SZ-72-962	20

Contrato de comodato celebrado con el Instituto de Capacitación para el Trabajo del Estado de Quintana Roo "ICATQR", representado por el Prof. Carlos Mario Uc Sosa en su carácter de Director General, a quien en lo sucesivo se le denominará "el comodante" y por la otra parte el Centro de Estudios de Bachillerato Técnico "Eva Sámano de López Mateos" representado por el M.A. William Hernando Briceño Guzmán, a quien en lo sucesivo se le denominara "el comodatario", se tiene el vale de resguardo de dicho bien.

3. Juicios

Este apartado representa las demandas interpuestas por el ente público contra terceros o viceversa. Los juicios interpuestos en contra del Centro Educativo, son principalmente de tipo laboral, el cual al 31 de diciembre de 2018, existen demandas laborales ante la Junta Local de Conciliación y Arbitraje, de acuerdo al oficio No. EVA/DJTAIPD/065/2018 de fecha 19 de diciembre del año en curso, signado por el Lic. Víctor Aarón Sabido Alcocer, Director Jurídico y de Transparencia, Acceso a la Información Pública y Protección de Datos Personales, en el cual informa el estatus de los 8 procedimientos legales mismos que se describen a continuación:

ACTOR/DEMANDADO	INSTANCIA	ASUNTO	ESTATUS
Actor: Cástulo Ariel Jiménez Rodríguez	H. Junta de conciliación y Arbitraje del Estado de Quintana Roo	Demanda Reinstalación y pago de desnivel de sueldo.	La audiencia se programa nuevamente para el día 31 de octubre del año en curso.
Actor: Leticia Olguín Vargas	H. Junta de conciliación y Arbitraje del Estado de Quintana Roo	Demanda despido injustificado	En espera que el Tribunal de Conciliación y Arbitraje inicie juicio.
Actor: Elías Tun Osorio	H. Junta de conciliación y Arbitraje del Estado de Quintana Roo	Demanda despido injustificado	En espera que la H. Junta emita resolución del incidente.
Demandada: Leticia Olguín Vargas	H. Junta de conciliación y Arbitraje del Estado de Quintana Roo	Paraprocesal	En espera que la H. Junta emita resolución del incidente.
Demandada: Silvia Carolina Barroso Sánchez	H. Junta de conciliación y Arbitraje del Estado de Quintana Roo	Paraprocesal	Notificar a la ciudadana Silvia Carolina Barroso Sánchez.
Demandada: Leticia Olguín Vargas	H. Junta de conciliación y Arbitraje del Estado de Quintana Roo	Paraprocesal	En espera que la H. Junta Local de Conciliación y Arbitraje dicte acuerdo.
Demandado: Emanuel Rosado Guzmán	Tribunal de Conciliación y Arbitraje del Estado de Quintana Roo	Paraprocesal	En espera de que sea acordado por el Tribunal, para ser notificado.
Actor: Héctor Muñoz Angulo	Juzgado Primero de Distrito	Amparo Indirecto	En espera de notificación por parte del Juzgado Primero de D.

Presupuestal:

4. Cuentas de ingresos

En cumplimiento a lo estipulado en la fracción II del artículo 38 de la Ley General de Contabilidad Gubernamental, el registro de las etapas del presupuesto del Poder Ejecutivo refleja en lo relativo al ingreso, el estimado, modificado, devengado y recaudado. Los movimientos aplicados a dichos momentos contables aparecen reflejados en el apartado de información presupuestaria de este documento.

LEY DE INGRESOS	IMPORTE
Ley de Ingresos Estimada	43,670
Ley de Ingresos por Ejecutar	3,978
Modificaciones a la Ley de Ingresos Estimada	31
Ley de Ingresos Devengada	39,723
Ley de Ingresos Recaudada	38,407

5. Cuentas de egresos

En cumplimiento a lo estipulado en la fracción I del artículo 38 de la Ley General de Contabilidad Gubernamental, el registro de las etapas del presupuesto del Poder Ejecutivo refleja en lo relativo al gasto, el aprobado, modificado, comprometido, devengado, ejercido y pagado. Los movimientos aplicados a dichos momentos contables aparecen reflejados en el apartado de información presupuestaria de este documento.

PRESUPUESTO DE EGRESOS	IMPORTE
Presupuesto de Egresos Aprobado	43,670
Presupuesto de Egresos por Ejercer	5,197
Modificaciones al Presupuesto de Egresos Aprobado	31
Presupuesto de Egresos Comprometido	38,504
Presupuesto de Egresos Devengado	38,504
Presupuesto de Egresos Ejercido	36,680
Presupuesto de Egresos Pagado	36,680

c) NOTAS DE GESTIÓN ADMINISTRATIVA:

1. Introducción

Los presentes Estados Financieros, proveen de información financiera a los principales usuarios de la misma, al congreso y a los ciudadanos.

El objetivo del presente documento es la revelación del contexto y de los aspectos económicos-financieros más relevantes que influyeron en las decisiones del periodo, y que deberán ser considerados en la elaboración de los Estados Financieros para la mayor comprensión de los mismos y sus particularidades.

De esta manera, se informa y explica la respuesta del gobierno a las condiciones relacionadas con la información financiera de cada periodo de gestión; además, de exponer aquellas políticas que podrían afectar la toma de decisiones en periodos posteriores.

2. Panorama económico y financiero

El centro educativo opera con el presupuesto autorizado y asignado en el Presupuesto de Egresos del Estado de cada ejercicio fiscal, asimismo con los Ingresos Propios.

Conforme lo anterior se integra el techo presupuestal, para desarrollar las actividades sustantivas para el cumplimiento de los objetivos del centro educativo, de acuerdo al Plan Estatal de Desarrollo, vigente.

Es por eso que el Centro Educativo se encuentra afecto a las circunstancias macroeconómicas que prevalecen en el país, y es de carácter primordial no solo ceñirse al presupuesto aprobado y autorizado, si no establecer los mecanismos de control que permitan asegurar que dichos recursos sean aplicados de manera eficiente.

3. Autorización e historia

Se crea el Centro de Estudios de Bachillerato Técnico "Eva Sámano de López Mateos", como Organismo Público Descentralizado de la Administración Pública Paraestatal del Estado de Quintana Roo, de interés público y social, con personalidad jurídica y patrimonio propios, sectorizado a la Secretaría de Educación de Quintana Roo, con domicilio legal en la ciudad de Chetumal, Municipio Othón P. Blanco Quintana Roo, sin perjuicio de que se puedan establecer en el estado, las oficinas y unidades educativas y académicas dependientes del mismo centro, que se consideren necesarias para la realización de sus objetivos. El centro de Estudios se regirá por lo dispuesto en la Constitución Política, por la Ley de Educación, ambas del Estado de Quintana Roo, por el presente decreto, por sus reglamentos y manuales, así como por las demás leyes, acuerdos, decretos y convenios aplicables.

El Centro de Estudios de Bachillerato Técnico Eva Sámano de López Mateos, es un Organismo Público descentralizado, creado el 21 de septiembre del 2004, con el objeto general de impulsar, ofrecer, impartir y consolidar la educación de tipo medio superior, en el nivel de bachillerato técnico, así como realizar difusión cultural que contribuya a impulsar, fortalecer, diversificar y equilibrar el desarrollo regional, estatal y nacional.

La estructura organizacional del Centro de Estudios de Bachillerato Técnico “Eva Sámano de López Mateos”, se integra por: el Director General, Directores de Área, Director de Plantel, Jefes de Departamento, Coordinador de Plantel, Unidad de Servicios Informáticos, Unidad Jurídica, y demás personal técnico y de apoyo.

4. Organización y objeto social

a) **Objeto social:** El centro tendrá como objeto general impulsar, ofrecer, impartir y consolidar la educación de tipo media superior, en el nivel de bachillerato técnico, así como realizar difusión cultural que contribuya a impulsar, fortalecer, diversificar y equilibrar el desarrollo regional, estatal y nacional. Cumplirá con su objeto de acuerdo con los planes nacionales y estatales de educación técnica, de conformidad con los requerimientos sociales, económicos y ambientales del estado y del país, propiciando la mejor calidad y su vinculación con los sectores social y productivo de bienes y servicios.

b) **Principal actividad:** Educación media superior, orientada a servicios.

Misión: Formar individuos de nivel bachillerato técnico, con conocimientos y habilidades para cursar estudios nivel superior y participar en el desarrollo de la región.

Visión: Ser una Institución líder en educación media superior, que egrese individuos capaces de contribuir al desarrollo de la región y acceder a mejores condiciones de vida.

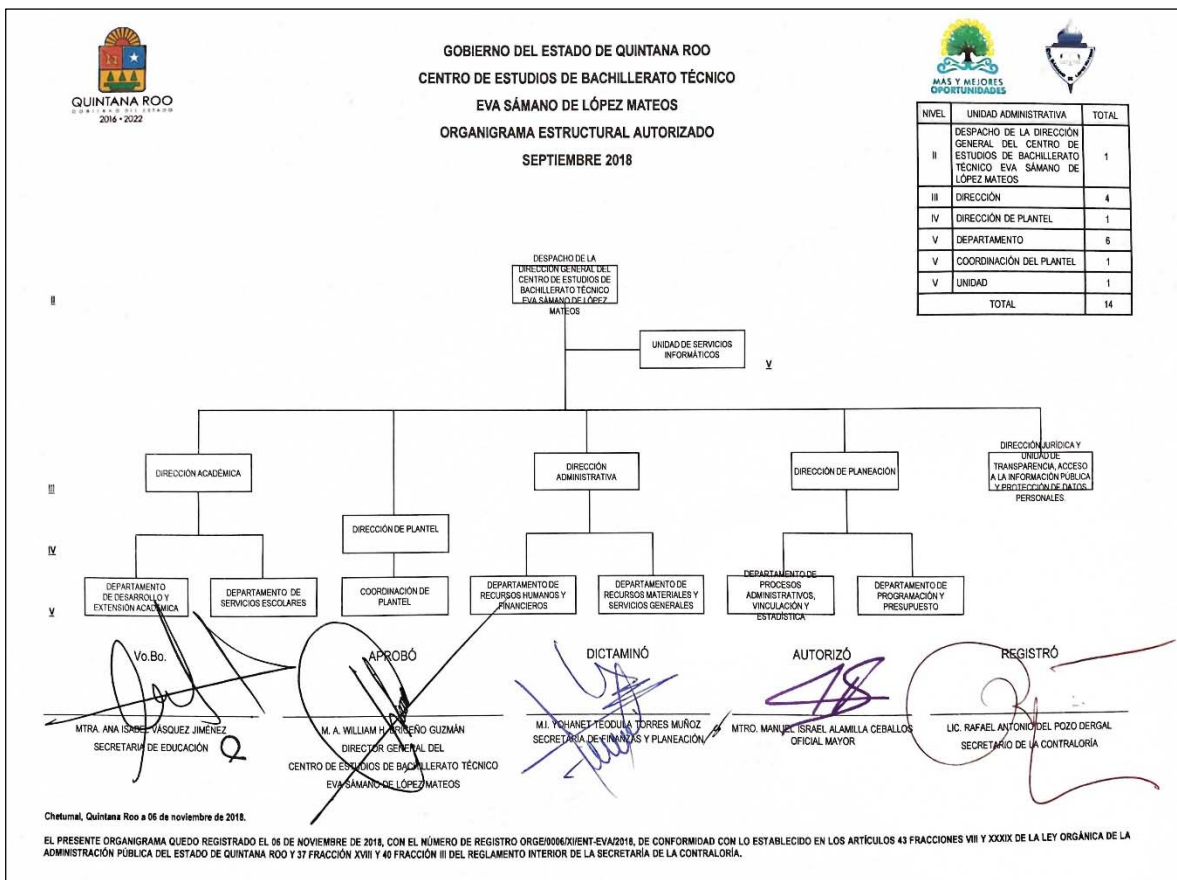
Las principales atribuciones conferidas al Centro de Estudios, son:

- Proponer, para la aprobación de la autoridad competente, los planes y programas de educación de tipo medio superior que imparta, en el nivel de bachillerato técnico y sus actividades de preservación y difusión de la cultura, de conformidad con la normatividad y lineamientos que determinen tanto la autoridad educativa federal como la estatal.

- Impartir educación de tipo medio superior, en el nivel de bachillerato técnico, conducente a la obtención de un título profesional conforme con los planes y programas de estudio que apruebe la Secretaría de Educación y Cultura.
 - Evaluar el servicio educativo que presten sus planteles, aplicando los criterios y políticas de evaluación establecidos por la Secretaría de Educación y Cultura.
 - Planear, desarrollar e impartir programas de superación, capacitación y actualización académica dirigidos al personal docente y directivo, de conformidad a la normatividad y lineamientos establecidos por la Secretaría de Educación y Cultura.
 - Organizar y realizar actividades culturales y deportivas, como parte de la formación integral de los estudiantes y en beneficio de la comunidad escolar y de la sociedad general.
- c) **Ejercicio Fiscal:** El presente informe corresponde al ejercicio fiscal de Enero a Diciembre de 2018.
- d) **Régimen Jurídico:** De acuerdo al documento vigente de fecha 30 de abril de 2010, siendo el decreto que modifica integralmente el Decreto que crea al Centro de Estudios de Bachillerato Técnico "Eva Sámano de López Mateos". Es un organismo público descentralizado de la Administración Pública Paraestatal del Estado de Quintana Roo, de interés público y social, con personalidad jurídica y patrimonio propio, sectorizado a la Secretaría de Educación y Cultura de Quintana Roo, con domicilio legal en la ciudad de Chetumal, Municipio Othón P. Blanco Quintana Roo.
- e) **Consideraciones fiscales del Ente:**
- **Nombre, denominación o razón social:** Centro de Estudios de Bachillerato Técnico Eva Sámano de López Mateos.
 - **Domicilio:** Avenida Othón P. Blanco #154 Colonia Centro, Chetumal, Othón P. Blanco, Quintana Roo C.P. 77000.
 - **Clave de Registro Federal de Contribuyentes:** CEB940803KL2.
 - **Régimen:** Persona Moral con Fines no Lucrativos.
 - **Actividad:** Escuelas de Educación Media Superior pertenecientes al Sector Público.
 - **Obligaciones:**

1. Declaración informativa anual de pagos y retenciones de servicios profesionales, personas morales, Impuesto Sobre la Renta.
2. Declaración informativa anual de retenciones de ISR por arrendamiento de inmuebles.
3. Entero de retenciones mensuales de ISR por sueldos y salarios.
4. Entero de retenciones mensuales de ISR por ingresos asimilados a salarios.
5. Entero de retenciones mensuales de ISR por servicios profesionales.
6. Entero mensual de retenciones de ISR de ingresos por arrendamiento.
7. Declaración Informativa mensual de Proveedores.

f) Estructura Organizacional Básica Vigente:



5. Bases de preparación de los estados financieros

La entidad prepara los estados financieros cumpliendo con las disposiciones en materia de información financiera establecidas en la Ley General de Contabilidad Gubernamental y la normatividad emitida por el Consejo Nacional de Armonización Contable (CONAC).

La contabilidad del Centro Educativo se realiza con base acumulativa, registrando las operaciones y los eventos económicos a valor histórico.

El sistema de contabilidad gubernamental del Centro Educativo se encuentra sustentado en los postulados básicos de contabilidad gubernamental, el registro de sus operaciones, y la elaboración y presentación de sus estados financieros.

6. Políticas de contabilidad significativas

Las principales políticas contables para la formulación de los estados financieros son:

a) El registro de las operaciones se apega de manera obligatoria al Marco Conceptual y Postulados Básicos de Contabilidad Gubernamental emitidos por el Consejo Nacional de Armonización Contable.

b) Los gastos se reconocen y registran en el momento que se realizan, independientemente de su pago y, los ingresos por transferencias cuando se reciben.

c) Los ingresos propios se reconocen al momento de que exista jurídicamente el derecho de cobro.

7. Posición en moneda extranjera y protección por riesgo cambiario

La moneda utilizada para realizar todas las operaciones del Centro Educativo es en pesos mexicanos, por lo que no existe riesgo alguno en variaciones en el tipo de cambio en monedas extranjeras.

8. Reporte analítico del activo

a) Bienes inmuebles están valuados en base al valor catastral.

b) Las inversiones en bienes muebles son registradas a su valor de adquisición y en base al valor determinado por un perito valuador.

c) Depreciación de propiedades, mobiliario y equipo

La depreciación del ejercicio se calcula por el método de línea recta, aplicándose las siguientes tasas anuales:

Cuenta	Concepto	Años de vida útil	% de depreciación anual
1.2.3	BIENES INMUEBLES, INFRAESTRUCTURA Y CONSTRUCCIONES EN PROCESO		
1.2.3.3	Edificios No Habitacionales	30	3.3
1.2.4	BIENES MUEBLES		
1.2.4.1	Mobiliario y Equipo de Administración		
1.2.4.1.1	Muebles de Oficina y Estantería	10	10
1.2.4.1.2	Muebles, Excepto De Oficina Y Estantería	10	10
1.2.4.1.3	Equipo de Cómputo y de Tecnologías de la Información	3	33.3
1.2.4.1.9	Otros Mobiliarios y Equipos de Administración	10	10
1.2.4.2	Mobiliario y Equipo Educativo y Recreativo		
1.2.4.2.1	Equipos y Aparatos Audiovisuales	3	33.3
1.2.4.2.2	Aparatos Deportivos	5	20
1.2.4.2.3	Cámaras Fotográficas y de Video	3	33.3
1.2.4.2.9	Otro Mobiliario y Equipo Educativo y Recreativo	5	20
1.2.4.3	Equipo e Instrumental Médico y de Laboratorio		
1.2.4.3.1	Equipo Médico y de Laboratorio	5	20
1.2.4.3.2	Instrumental Médico y de Laboratorio	5	20
1.2.4.4	Equipo de Transporte		
1.2.4.4.1	Automóviles y Equipo Terrestre	5	20
1.2.4.4.2	Carrocerías y Remolques	5	20
1.2.4.4.3	Equipo Aeroespacial	5	20
1.2.4.4.4	Equipo Ferroviario	5	20
1.2.4.4.5	Embarcaciones	5	20
1.2.4.4.9	Otros Equipos de Transporte	5	20
1.2.4.5	Equipo de Defensa y Seguridad	*	*
1.2.4.6	Maquinaria, Otros Equipos y Herramientas		
1.2.4.6.1	Maquinaria y Equipo Agropecuario	10	10
1.2.4.6.2	Maquinaria y Equipo Industrial	10	10
1.2.4.6.3	Maquinaria y Equipo de Construcción	10	10
1.2.4.6.4	Sistemas de Aire Acondicionado, Calefacción y de Ref. Ind.	10	10
1.2.4.6.5	Equipo de Comunicación y Telecomunicación	10	10
1.2.4.6.6	Equipos de Generación Eléctrica, Aparatos y Accesorios Eléctricos	10	10
1.2.4.6.7	Herramientas y Máquinas-Herramienta	10	10
1.2.4.6.9	Otros Equipos	10	10

9. Fideicomisos, mandatos y análogos

El Centro de Estudios de Bachillerato Técnico “Eva Sámano de López Mateos”, no cuenta con fideicomisos, mandatos y análogos.

10. Reporte de la recaudación

Los recursos que percibe el Centro Educativo, no son propiamente de recaudación, esto es debido a la reforma educativa, el cual establece que la gratuidad de los servicios educativos a los alumnos. Los ingresos obtenidos son transferencias por parte del Gobierno del Estado y se recaudan en la Dirección General del Centro de Estudios de Bachillerato Técnico “Eva Sámano de López Mateos”.

11. Información sobre la deuda y el reporte analítico de la deuda

Los pasivos con los que cuenta el Centro Educativo, son por pagos pendientes de nóminas correspondientes a las prestaciones de diciembre de 2018, pagaderas en el siguiente mes. Así mismo, son en su mayoría por conceptos pendientes de pago por cuotas y aportaciones patronales con terceros.

12. Calificaciones otorgadas

El Centro de Estudios de Bachillerato Técnico “Eva Sámano de López Mateos”, no está facultado para la contratación de deuda, por lo tanto, no ha obtenido ningún tipo de calificación del tipo crediticio.

13. Proceso de Mejora

a) Principales Políticas de Control Interno.

Con el propósito de dar Certeza, Transparencia, Disciplina, Austeridad, y Racionalidad, en la aplicación de recursos asignados al Centro de Estudios de Bachillerato Técnico “Eva Sámano de López Mateos”. Con fundamento al artículo 37 de su Reglamento Interior, a través de la Dirección Administrativa, se están trabajando los lineamientos de carácter obligatorio para todas las unidades del Centro de Estudios de Bachillerato Técnico “Eva Sámano de López Mateos”, el cual son los siguientes:

- Fondo Revolvente, Viáticos y Pasajes
- Integración de Expedientes de Personal de Nuevo Ingreso e Incidencias de Personal
- Registro de Parque Vehicular

- Reporte de Bitácora de Vehículos y consumo de gasolina, etc.
- b) Medidas de desempeño financiero, metas y alcance.

Tener la estructura organizacional orientada a sus objetivos y metas, así como las áreas y personal suficiente para el logro de las mismas. Establecer Manuales de Procedimientos definiendo claramente la delegación de autoridad y responsabilidad.

14. Información por Segmentos

La información financiera se presenta en forma no segmentada ya que solamente se realizan operaciones de gasto corriente.

15. Eventos posteriores al cierre

Se informa que al cierre del mes de diciembre de 2018, no se tiene conocimiento de la existencia de eventos posteriores que pudiesen afectar económicamente al Centro de Estudios de Bachillerato Técnico “Eva Sámano de López Mateos”.


16. Partes relacionadas


El Centro de Estudios de Bachillerato Técnico “Eva Sámano de López Mateos”, no cuenta con partes relacionadas que pudieran ejercer influencia significativa sobre la toma de decisiones financieras y operativas.


17. Responsabilidad Sobre la Presentación Razonable de la Información Contable

La información contable del Centro de Estudios de Bachillerato Técnico “Eva Sámano de López Mateos”, se presenta debidamente firmada en cada página y se incluye al final la siguiente leyenda: “Bajo protesta de decir verdad declaramos que los Estados Financieros y sus notas, son razonablemente correctos y son responsabilidad del emisor”. Lo anterior, no es aplicable para información contable consolidada.

“Bajo protesta de decir verdad declaramos que los Estados Financieros y sus Notas son razonablemente correctos y responsabilidad del emisor”.


Director General
M.A. William M. Briceño Guzmán


Jefe de Departamento de Recursos Humanos y
Financieros
C.P. Rúben Mauricio Torres Estaño


Directora Administrativa
C. Inés López Chan

2 ESTADOS E INFORMES PRESUPUESTARIOS

2.1 ESTADO ANALÍTICO DE INGRESOS

Centro de Estudios de Bachillerato Técnico "Eva Sámano de López Mateos"						
Estado Analítico de Ingresos						
Del 1 de enero al 31 de diciembre de 2018						
(Miles de pesos)						
Rubro de Ingresos	Ingreso					Diferencia
	Estimado	Ampliaciones y Reducciones	Modificado	Devengado	Recaudado	
	(1)	(2)	(3= 1 + 2)	(4)	(5)	
Impuestos	0	0	0	0	0	0
Cuotas y Aportaciones de Seguridad Social	0	0	0	0	0	0
Contribuciones de Mejoras	0	0	0	0	0	0
Derechos	0	0	0	0	0	0
Productos	0	31	31	31	31	31
Aprovechamientos	0	0	0	0	0	0
Ingresos por Venta de Bienes, Prestación de Servicios y Otros Ingresos	1,271	0	1,271	1,255	1,255	-16
Participaciones, Aportaciones, Convenios, Incentivos	0	0	0	0	0	0
Derivados de la Colaboración Fiscal y Fondos Distintos de Aportaciones	0	0	0	0	0	0
Transferencias, Asignaciones, Subsidios y Subvenciones, y Pensiones y Jubilaciones	42,399	0	42,399	38,437	37,121	-5,278
Ingresos Derivados de Financiamientos	0	0	0	0	0	0
Total	43,670	31	43,701	39,723	38,407	-5,263

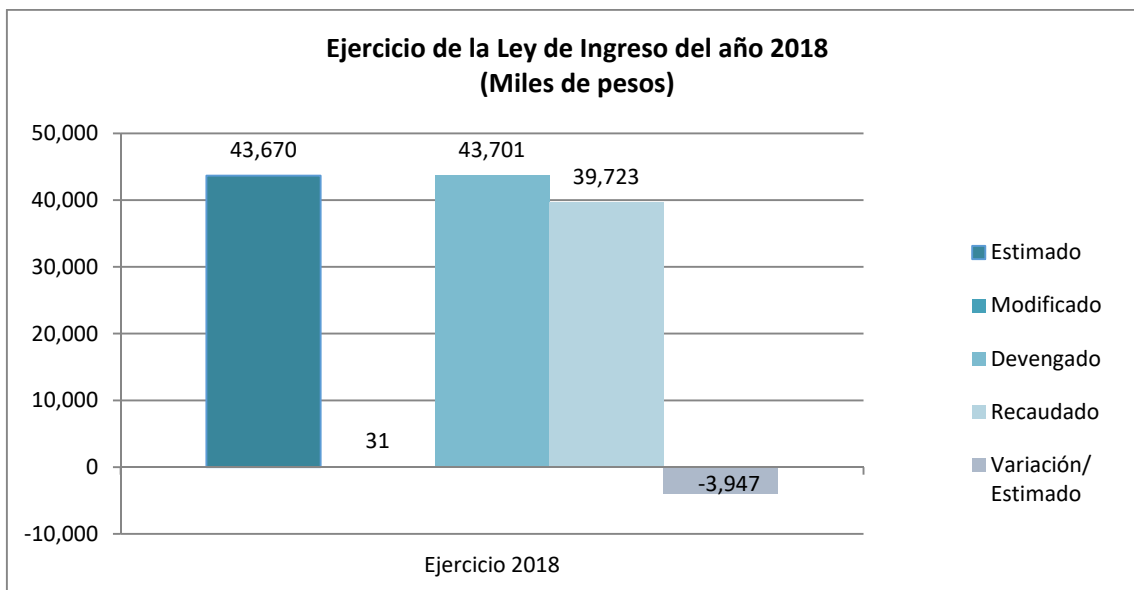
Estado Analítico de Ingresos Por Fuente de Financiamiento	Ingreso					Diferencia
	Estimado	Ampliaciones y Reducciones	Modificado	Devengado	Recaudado	
	(1)	(2)	(3= 1 + 2)	(4)	(5)	
Ingresos del Poder Ejecutivo Federal o Estatal y de los Municipios						
Impuestos	0	0	0	0	0	0
Cuotas y Aportaciones de Seguridad Social	0	0	0	0	0	0
Contribuciones de Mejoras	0	0	0	0	0	0
Derechos	0	31	31	31	31	31
Productos	0	0	0	0	0	0
Aprovechamientos	0	0	0	0	0	0
Participaciones y Aportaciones	0	0	0	0	0	0
Participaciones, Aportaciones, Convenios, Incentivos	0	0	0	0	0	0
Derivados de la Colaboración Fiscal y Fondos Distintos de Aportaciones	0	0	0	0	0	0
Transferencias, Asignaciones, Subsidios y Subvenciones, y Pensiones y Jubilaciones	0	0	0	0	0	0
Ingresos de los Entes Públicos de los Poderes Legislativo y Judicial, de los Organos Autónomos y del Sector Paraestatal o Paramunicipal, así como de las Empresas Productivas del Estado						
Cuotas y Aportaciones de Seguridad Social	0	0	0	0	0	0
Productos	0	0	0	0	0	0
Ingresos por Ventas de Bienes y Servicios	1,271	0	1,271	1,255	1,255	-16
Transferencias, Asignaciones, Subsidios y Subvenciones, y Pensiones y Jubilaciones	42,399	0	42,399	38,437	37,121	-5,278
Ingresos derivados de financiamiento						
Ingresos Derivados de Financiamientos	0	0	0	0	0	0
Total	43,670	31	43,701	39,723	38,407	-5,263

Director General
M.A. William E. Deicéño Guzmán

Jefe de Departamento de Recursos Humanos y Financieros
C.P. Rubén Mauricio Torres Estanol

Directora Administrativa
C. Inés López Chan

2.1.1 Análisis y Evolución de los Ingresos Presupuestarios.



El Centro de Estudios de Bachillerato Técnico “Eva Sámano de López Mateos”, obtiene sus ingresos presupuestales por las siguientes fuentes de financiamiento:

- Ingresos Propios del Sector Paraestatal
- Fondo de Compensación del ISAN
- Fondo de Compensación de REPECOS e Intermedios

Las causas primordiales que explican las variaciones ilustradas en el gráfico 1, son las siguientes:

- La ampliación presupuestal se realizó en la fuente de financiamiento de Ingresos Propios del Sector Paraestatal, por la enajenación de un bien mueble no inventariable, el cual ya se encontraba en estatus de baja, dicha enajenación se llevó a cabo en la Subasta Pública del Gobierno del Estado.
- Los ingresos modificados para el ejercicio fiscal 2018, quedaron en un importe de 43,701 miles de pesos, de los cuales se devengaron 39,723 miles de pesos, el cual representa el 90.9% de los recursos modificados totales.
- La variación de 3,947 miles de pesos, representa los recursos generados principalmente por economías, en cumplimiento al Pacto por Quintana Roo y de conformidad a las políticas de ahorro y austeridad establecidas en el Decreto de Presupuesto de Egresos del Ejercicio Fiscal 2018, publicado el 28 de diciembre de 2017 en el periódico oficial.

2.2 ESTADOS ANALÍTICO DEL EJERCICIO DEL PRESUPUESTO DE EGRESOS

2.2.1 Estado Analítico de Ejercicio del Presupuesto por Objeto del Gasto

Centro de Estudios de Bachillerato Técnico "Eva Sámano de López Mateos"						
Estado Analítico del Ejercicio del Presupuesto de Egresos						
Clasificación por Objeto del Gasto (Capítulo y Concepto)						
Del 1 de enero al 31 de diciembre de 2018						
(Miles de pesos)						
Concepto	Egresos					Subejercicio 6 = (3 - 4)
	Aprobado	Ampliaciones/ (Reducciones)	Modificado	Devengado	Pagado	
	1	2	3 = (1 + 2)	4	5	
Servicios Personales	39,935	0	39,935	35,298	33,617	4,637
Remuneraciones al Personal de Carácter Permanente	16,542	690	17,232	15,676	15,676	1,556
Remuneraciones al Personal de Carácter Transitorio	585	44	629	621	621	8
Remuneraciones Adicionales y Especiales	8,881	-55	8,826	7,996	6,982	830
Seguridad Social	3,861	144	4,005	3,408	2,866	597
Otras Prestaciones Sociales y Económicas	9,006	120	9,126	7,597	7,472	1,529
Previsiones	1,060	-943	117	0	0	117
Pago de Estímulos a Servidores Públicos	0	0	0	0	0	0
Materiales y Suministros	1173	-42	1131	1126	1126	5
Materiales de Administración, Emisión de Documentos y Artículos Oficiales	382	123	505	500	500	5
Alimentos y Utensilios	73	-22	51	51	51	0
Materias Primas y Materiales de Producción y Comercialización	25	-25	0	0	0	0
Materiales y Artículos de Construcción y de Reparación	232	-59	173	173	173	0
Productos Químicos, Farmacéuticos y de Laboratorio	9	-3	6	6	6	0
Combustibles, Lubricantes y Aditivos	220	68	288	288	288	0
Vestuario, Blancos, Prendas de Protección y Artículos Deportivos	93	-32	61	61	61	0
Materiales y Suministros Para Seguridad	0	0	0	0	0	0
Herramientas, Refacciones y Accesorios Menores	139	-92	47	47	47	0
Servicios Generales	2442	127	2569	2014	1871	555
Servicios Básicos	530	69	599	519	519	80
Servicios de Arrendamiento	165	-39	126	102	90	24
Servicios Profesionales, Científicos, Técnicos y Otros Servicios	293	193	486	470	410	16
Servicios Financieros, Bancarios y Comerciales	135	-10	125	100	100	25
Servicios de Instalación, Reparación, Mantenimiento y Conservación	158	59	217	211	211	6
Servicios de Comunicación Social y Publicidad.	45	-31	14	14	14	0
Servicios de Traslado y Viáticos	53	-4	49	47	47	2
Servicios Oficiales	0	10	10	10	10	0
Otros Servicios Generales	1063	-120	943	541	470	402
Transferencias, Asignaciones, Subsidios y Otras Ayudas	0	0	0	0	0	0
Transferencias Internas y Asignaciones al Sector Público	0	0	0	0	0	0
Transferencias al Resto del Sector Público	0	0	0	0	0	0
Subsidios y Subvenciones	0	0	0	0	0	0
Ayudas Sociales	0	0	0	0	0	0
Pensiones y Jubilaciones	0	0	0	0	0	0
Transferencias a Fideicomisos, Mandatos y Otros Análogos	0	0	0	0	0	0
Transferencias a la Seguridad Social	0	0	0	0	0	0
Donativos	0	0	0	0	0	0
Transferencias al Exterior	0	0	0	0	0	0
Bienes Muebles, Inmuebles e Intangibles	120	-54	66	66	66	0
Mobiliario y Equipo de Administración	43	23	66	66	66	0
Mobiliario y Equipo Educativo y Recreativo	0	0	0	0	0	0
Equipo e Instrumental Médico y de Laboratorio	0	0	0	0	0	0
Vehículos y Equipo de Transporte	0	0	0	0	0	0
Equipo de Defensa y Seguridad	0	0	0	0	0	0
Maquinaria, Otros Equipos y Herramientas	6	-6	0	0	0	0
Activos Biológicos	0	0	0	0	0	0
Bienes Inmuebles	0	0	0	0	0	0
Activos Intangibles	71	-71	0	0	0	0
Inversión Pública	0	0	0	0	0	0
Obra Pública en Bienes de Dominio Público	0	0	0	0	0	0
Obra Pública en Bienes Propios	0	0	0	0	0	0
Proyectos Productivos y Acciones de Fomento	0	0	0	0	0	0
Inversiones Financieras y Otras Provisiones	0	0	0	0	0	0
Inversiones Para el Fomento de Actividades Productivas.	0	0	0	0	0	0
Acciones y Participaciones de Capital	0	0	0	0	0	0
Compra de Títulos y Valores	0	0	0	0	0	0
Concesión de Préstamos	0	0	0	0	0	0
Inversiones en Fideicomisos, Mandatos y Otros Análogos	0	0	0	0	0	0
Otras Inversiones Financieras	0	0	0	0	0	0
Provisiones para Contingencias y Otras Erogaciones Especiales	0	0	0	0	0	0
Participaciones y Aportaciones	0	0	0	0	0	0

Centro de Estudios de Bachillerato Técnico "Eva Sámano de López Mateos"						
Estado Analítico del Ejercicio del Presupuesto de Egresos						
Clasificación por Objeto del Gasto (Capítulo y Concepto)						
Del 1 de enero al 31 de diciembre de 2018						
(Miles de pesos)						
Concepto	Egresos					Subejercicio
	Aprobado	Ampliaciones/ (Reducciones)	Modificado	Devengado	Pagado	
	1	2	3 = (1 + 2)	4	5	
Participaciones	0	0	0	0	0	0
Aportaciones	0	0	0	0	0	0
Convenios	0	0	0	0	0	0
Deuda Pública	0	0	0	0	0	0
Amortización de la Deuda Pública	0	0	0	0	0	0
Intereses de la Deuda Pública	0	0	0	0	0	0
Comisiones de la Deuda Pública	0	0	0	0	0	0
Gastos de la Deuda Pública	0	0	0	0	0	0
Costo por Coberturas	0	0	0	0	0	0
Apoyos Financieros	0	0	0	0	0	0
Adeudos de Ejercicios Fiscales Anteriores (Adefas)	0	0	0	0	0	0
Total del Gasto	43,670	31	43,701	38,504	36,680	5,197

Director General
M.A. William H. Briñón Guzmán

Jefe de Departamento de Recursos Humanos y
Financieros
C.P. Rubén Mauricio Torres Estañol

Directora Administrativa
C. Inés López Chan

2.2.2 Estado analítico de Ejercicio del Presupuesto en clasificación Económica
(Tipo de Gasto)

Centro de Estudios de Bachillerato Técnico "Eva Sámano de López Mateos"						
Estado Analítico del Ejercicio del Presupuesto de Egresos						
Clasificación Económica (por Tipo de Gasto)						
Del 1 de enero al 31 de diciembre de 2018						
(Miles de Pesos)						
Concepto	Egresos					Subejercicio
	Aprobado	Ampliaciones/ (Reducciones)	Modificado	Devengado	Pagado	
Gasto Corriente	43,550	85	43,635	38,438	36,614	5,197
Gasto de Capital	120	-54	66	66	66	0
Amortización de la Deuda y Disminución de Pasivos	0	0	0	0	0	0
Pensiones y Jubilaciones	0	0	0	0	0	0
Participaciones	0	0	0	0	0	0
Total del Gasto	43,670	31	43,701	38,504	36,680	5,197

Director General
M.A. William H. Briceño Guzmán

Jefe de Departamento de Recursos Humanos y
Financieros
C.P. Rubén Mauricio Torres Estañol

Directora Administrativa
C. José López Chan

2.2.3 Estado Analítico de Ejercicio del Presupuesto en Clasificación Administrativa

Centro de Estudios de Bachillerato Técnico "Eva Sámano de López Mateos"						
Estado Analítico del Ejercicio del Presupuesto de Egresos						
Clasificación Administrativa						
Del 1 de enero al 31 de diciembre de 2018						
(Miles de pesos)						
Concepto	Egresos					Subejercicio
	Aprobado	Ampliaciones/ (Reducciones)	Modificado	Devengado	Pagado	
	1	2	3 = (1 + 2)	4	5	
						6 = (3 - 4)
Despacho de la Dirección General	3,441	-76	3,365	2,978	2,833	387
Dirección de Plantel Eva Sámano	29,781	-240	29,541	25,315	24,109	4,226
Despacho de la Dirección Académica	2,596	-57	2,539	2,314	2,217	225
Despacho de la Dirección Administrativa	5,613	421	6,034	5,799	5,520	235
Despacho de la Dirección de Planeación	2,239	-17	2,222	2,098	2,001	124
Total del Gasto	43,670	31	43,701	38,504	36,680	5,197

Director General
M.A. William L. Brown Guzmán

Jefe de Departamento de Recursos Humanos y
Financieros
C.P. Rubén Mauricio Torres Estañol

Directora Administrativa
C. Inés López Chan

2.2.4 Estado Analítico de Ejercicio del Presupuesto en Clasificación Funcional

Centro de Estudios de Bachillerato Técnico "Eva Sámano de López Mateos"						
Estado Analítico del Ejercicio del Presupuesto de Egresos						
Clasificación Funcional (Finalidad y Función)						
Del 1 de enero al 31 de diciembre de 2018						
(Miles de Pesos)						
Concepto	Egresos					Subejercicio
	Aprobado	Ampliaciones/ (Reducciones)	Modificado	Devengado	Pagado	
Gobierno	0	0	0	0	0	0
Legislación	0	0	0	0	0	0
Justicia	0	0	0	0	0	0
Coordinación de la Política de Gobierno	0	0	0	0	0	0
Relaciones Exteriores	0	0	0	0	0	0
Asuntos Financieros y Hacendarios	0	0	0	0	0	0
Seguridad Nacional	0	0	0	0	0	0
Asuntos de Orden Público y de Seguridad Interior	0	0	0	0	0	0
Otros Servicios Generales	0	0	0	0	0	0
Desarrollo Social	43,670	31	43,701	38,504	36,680	5,197
Protección Ambiental	0	0	0	0	0	0
Vivienda y Servicios a la Comunidad	0	0	0	0	0	0
Salud	43,670	31	43,701	38,504	36,680	5,197
Recreación, Cultura y Otras Manifestaciones Sociales	0	0	0	0	0	0
Educación	0	0	0	0	0	0
Protección Social	0	0	0	0	0	0
Otros Asuntos Sociales	0	0	0	0	0	0
Desarrollo Económico	0	0	0	0	0	0
Asuntos Económicos, Comerciales y Laborales en General	0	0	0	0	0	0
Agropecuaria, Silvicultura, Pesca y Caza	0	0	0	0	0	0
Combustibles y Energía	0	0	0	0	0	0
Minería, Manufacturas y Construcción	0	0	0	0	0	0
Transporte	0	0	0	0	0	0
Comunicaciones	0	0	0	0	0	0
Turismo	0	0	0	0	0	0
Ciencia, Tecnología e Innovación	0	0	0	0	0	0
Otras Industrias y Otros Asuntos Económicos	0	0	0	0	0	0
Otras no Clasificadas en Funciones Anteriores	0	0	0	0	0	0
Transacciones de la Deuda Pública / Costo Financiero de la Deuda	0	0	0	0	0	0
Transferencias, Participaciones y Aportaciones entre Diferentes Niveles y Ordenes de Gobierno	0	0	0	0	0	0
Saneamiento del Sistema Financiero	0	0	0	0	0	0
Adeudos de Ejercicios Fiscales Anteriores	0	0	0	0	0	0
Total del Gasto	43,670	31	43,701	38,504	36,680	5,197

Director General
M.A. William H. Briceño Guzmán

Jefe de Departamento de Recursos Humanos y Financieros
C.R. Rubén Mauricio Torres Estañol

Directora Administrativa
C. Inés López Chan

2.2.5 Endeudamiento Neto.

Centro de Estudios de Bachillerato Técnico "Eva Sámano de López Mateos"			
Endeudamiento Neto			
Del 1 de enero al 31 de diciembre de 2018			
Identificación de Crédito o Instrumento	Contratación / Colocación	Amortización	Endeudamiento Neto
	A	B	C = A - B
Créditos Bancarios			
Total Créditos Bancarios	NO APLICA		
Otros Instrumentos de Deuda			
Total Otros Instrumentos de Deuda			
TOTAL			

Director General

M.A. William R. Dícheño Guzmán

Jefe de Departamento de Recursos Humanos y
Financieros


C.P. Rubén Mauricio Torres Estañol


Directora Administrativa

C. Anís López Chan

2.2.6 Intereses de la Deuda.

Centro de Estudios de Bachillerato Técnico "Eva Sámano de López Mateos"		
Intereses de la Deuda		
Del 1 de enero al 31 de diciembre de 2018		
Identificación de Crédito o Instrumento	Devengado	Pagado
Créditos Bancarios		
Total de Intereses de Créditos Bancarios	NO APLICA	
Otros Instrumentos de Deuda		
Total de Intereses de Otros Instrumentos de Deuda		
TOTAL		


 Director General
 M.A. William El. Briceño Guzmán


 Jefe de Departamento de Recursos Humanos y
 Financieros
 C.P. Ruben Mauricio Torres Estañol


 Directora Administrativa
 C. Ines López Chan

2.2.7 Indicadores de Postura Fiscal.

Centro de Estudios de Bachillerato Técnico "Eva Sámano de López Mateos" Indicadores de Postura Fiscal Del 1 de enero al 31 de diciembre de 2018			
---	--	--	--

Concepto	Estimado	Devengado	Pagado ³
I. Ingresos Presupuestarios (I=1+2)			
1. Ingresos del Gobierno de la Entidad Federativa ¹			
2. Ingresos del Sector Paraestatal ¹			
II. Egresos Presupuestarios (II=3+4)			
3. Egresos del Gobierno de la Entidad Federativa ²			
4. Egresos del Sector Paraestatal ²			
NO APLICA			
III. Balance Presupuestario (Superávit o Déficit) (III = I - II)			


Concepto	Estimado	Devengado	Pagado ³
III. Balance presupuestario (Superávit o Déficit)			
IV. Intereses, Comisiones y Gastos de la Deuda			
V. Balance Primario (Superávit o Déficit) (V= III - IV)			

Concepto	Estimado	Devengado	Pagado ³
A. Financiamiento			
B. Amortización de la deuda			
C. Endeudamiento ó desendeudamiento (C = A - B)			

1 Los Ingresos que se presentan son los ingresos presupuestario totales sin incluir los ingresos por financiamientos. Los Ingresos del Gobierno de la Entidad Federativa corresponden a los del Poder Ejecutivo, Legislativo Judicial y Autónomos

2 Los egresos que se presentan son los egresos presupuestarios totales sin incluir los egresos por amortización. Los egresos del Gobierno de la Entidad Federativa corresponden a los del Poder Ejecutivo, Legislativo, Judicial y Órganos Autónomos

3 Para Ingresos se reportan los ingresos recaudados; para egresos se reportan los egresos pagados


 Dirección General
 M.A. William H. Balceño Guzmán


 Jefe de Departamento de Recursos Humanos y
 Financieros
 C.F. Rubén Mauricio Torres Estañol


 Dirección Administrativa
 C. Jesús López Chan

2.3 ANÁLISIS DEL EJERCICIO DEL PRESUPUESTO DE EGRESOS

2.3.1 Presupuesto Aprobado y Adecuaciones.

El presupuesto original autorizado para el ente, mediante el Decreto de Presupuesto de Egresos del Estado, publicado en el periódico Oficial del Estado, ascendió a la suma de 42,399 miles de pesos. Adicionalmente, el presupuesto de ingresos propios es un por un monto de 1,271 miles de pesos, el cual tuvo una ampliación líquida neta de 31 miles de pesos, quedando un presupuesto modificado de 43,701 miles de pesos, para su ejercicio en el año fiscal del que se rinde cuenta en este informe.

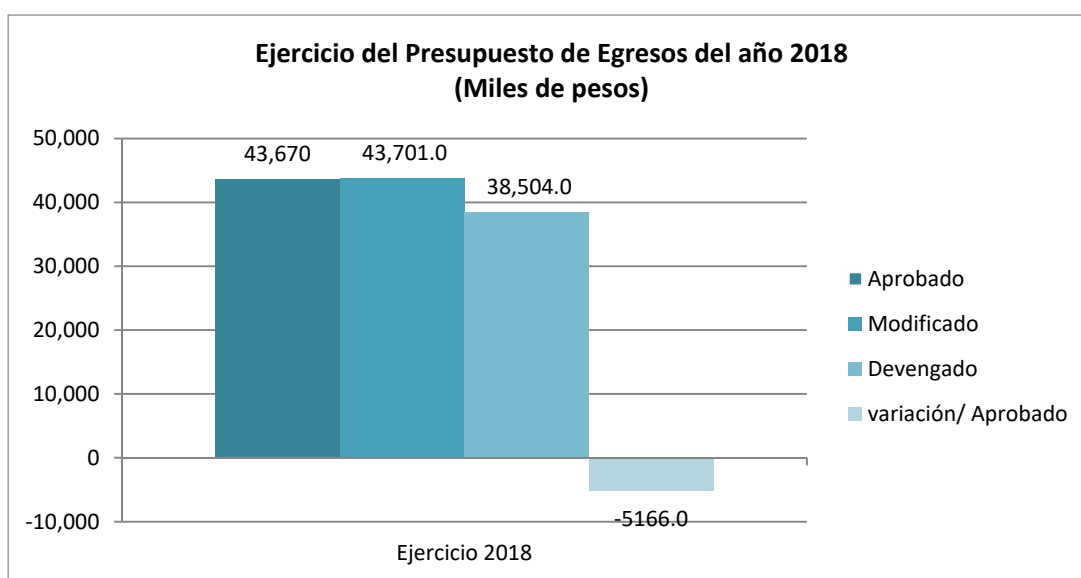


Gráfico 1

Adecuaciones Presupuestales

A continuación, se describen las principales causas, origen y aplicación de las adecuaciones presupuestales referidas, y cuya integración detallada se incluye.

Ampliaciones Líquidas:

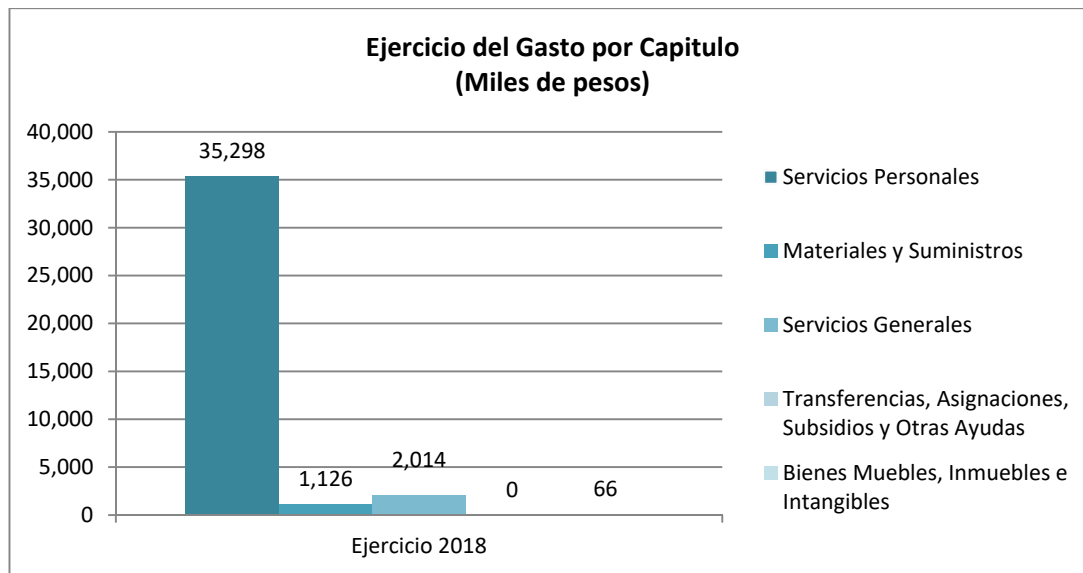
Derivado de la baja de dos bienes muebles no inventariados, con la finalidad de dar seguimiento al destino final, en el ejercicio 2018 se participó en la subasta pública del Gobierno del Estado de Quintana Roo, resultando la enajenación de dichos bienes. A efecto se recibió la autorización de la SEFIPLAN, por una ampliación de 31 miles de pesos, con el propósito de ejercerlo en adquisiciones de equipos de cómputo.

CENTRO DE ESTUDIOS DE BACHILLERATO TÉCNICO "EVA SÁMANO DE LÓPEZ MATEOS" ADECUACIONES AL PRESUPUESTO ORIGINAL AUTORIZADO Ampliaciones y Reducciones Líquidas Presupuestales Del 1 de enero al 31 de Diciembre de 2018 (Miles de pesos)					
Fuente de Financiamiento (Origen / Fuente específica)	Programa Presupuestario / Proceso o Proyecto	Tipo y Concepto de Gasto	Ampliaciones	Reducciones	Importe Neto
Recursos de Libre Disposición (Ingresos Propios del Sector Paraestatal)	M005 - Gestión y Apoyo Institucional	Gastos de Capital			
	C01 - Actividades de facilitación (apoyo) desarrolladas para el cumplimiento de metas de las áreas sustantivas	Capitulo 5000	31	0	31
Total general			31	0	31

2.3.2 Ejercicio del Presupuesto de Egresos 2018.

En el ejercicio fiscal 2018 el presupuesto devengado por el Centro de Estudios de Bachillerato Técnico "Eva Sámano de López Mateos" fue de 38,504 miles de pesos, cifra inferior en 11.9% con relación al presupuesto modificado. Este comportamiento se debió principalmente al menor ejercicio presupuestario en los rubros de Gastos de Operación, específicamente en el rubro de servicios personales, derivado a las políticas de ahorro y austeridad y en cumplimiento al Pacto por Quintana Roo.

Modificado	Devengado	Variación	%
43,701	38,504	5,197	11.9%



El presupuesto del año 2018, fue principalmente ejercido en gasto corriente, integrado por: Servicios Personales \$ 35,298 miles de pesos, Materiales y Suministros por \$ 1,126 miles de pesos y Servicios Generales por \$ 2,014 miles de pesos. Y Gasto de Capital (Bienes Muebles, Inmuebles e Intangibles): por un importe de \$ 66 miles de pesos.

3 INFORMACIÓN PROGRAMÁTICA

3.1 GASTO POR CATEGORÍA PROGRAMÁTICA

Centro de Estudios de Bachillerato Técnico "Eva Sámano de López Mateos"						
Gasto por Categoría Programática						
Del 1 de enero al 31 de diciembre de 2018						
(Miles de Pesos)						
Concepto	Egresos					Subejercicio
	Aprobado	Ampliaciones/ (Reducciones)	Modificado	Devengado	Pagado	
Programas						
Subsidios: Sector Social y Privado o Entidades Federativas y Municipios						
Sujetos a Reglas de Operación	0	0	0	0	0	0
Otros Subsidios	0	0	0	0	0	0
Desempeño de las Funciones	15,600	-65	15,535	12,640	12,026	2,895
Prestación de Servicios Públicos	15,600	-65	15,535	12,640	12,026	2,895
Provisión de Bienes Públicos	0	0	0	0	0	0
Planeación, seguimiento y evaluación de políticas públicas	0	0	0	0	0	0
Promoción y fomento	0	0	0	0	0	0
Regulación y supervisión	0	0	0	0	0	0
Funciones de las Fuerzas Armadas (Únicamente Gobierno Federal)	0	0	0	0	0	0
Específicos	0	0	0	0	0	0
Proyectos de Inversión	0	0	0	0	0	0
Administrativos y de Apoyo	28,070	96	28,166	25,864	24,654	2,302
Apoyo al proceso presupuestario y para mejorar la eficiencia institucional	28,070	96	28,166	25,864	24,654	2,302
Apoyo a la función pública y al mejoramiento de la gestión	0	0	0	0	0	0
Operaciones ajenas	0	0	0	0	0	0
Compromisos	0	0	0	0	0	0
Obligaciones de cumplimiento de resolución jurisdiccional	0	0	0	0	0	0
Desastres Naturales	0	0	0	0	0	0
Obligaciones	0	0	0	0	0	0
Pensiones y jubilaciones	0	0	0	0	0	0
Aportaciones a la seguridad social	0	0	0	0	0	0
Aportaciones a fondos de estabilización	0	0	0	0	0	0
Aportaciones a fondos de inversión y reestructura de pensiones	0	0	0	0	0	0
Programas de Gasto Federalizado (Gobierno Federal)	0	0	0	0	0	0
Gasto Federalizado	0	0	0	0	0	0
Participaciones a entidades federativas y municipios	0	0	0	0	0	0
Costo financiero, deuda o apoyos a deudores y ahorradores de la banca	0	0	0	0	0	0
Adeudos de ejercicios fiscales anteriores	0	0	0	0	0	0
Total del Gasto	43,670	31	43,701	38,504	36,680	5,197

Director General

M.A. William H. Briceño Guzmán

Directora Administrativa

C. Ines López Chua

Jefe de Departamento de Recursos Humanos y Financieros

C.P. Rubén Mauricio Torres Estañel

3.1.1 Programas Presupuestarios

Avance financiero de los programas presupuestarios ejecutados en el año 2018

CENTRO DE ESTUDIOS DE BACHILLERATO TÉCNICO "EVA SÁMANO DE LÓPEZ MATEOS"								
PROGRAMAS PRESUPUESTARIOS POR SECTOR								
(Miles de Pesos)								
SECTOR	PP	DENOMINACIÓN	PRESUPUESTO				Porcentaje de Ejercicio	
			APROBADO	MODIFICADO	DEVENGADO	PAGADO	Ejer /	Ejer /
							Aprob.	Modif.
I		Educación	43,670	43,701	38,504	36,680	84%	84%
	E	Prestación de Servicios Públicos	15,600	15,535	12,640	12,026	77%	77%
	E002	Impartición de Educación Media Superior	15,600	15,535	12,640	12,026	77%	77%
	M	Apoyo al proceso presupuestario y para mejorar la eficiencia institucional	28,070	28,166	25,864	24,654	88%	88%
	M005	Gestión y Apoyo Institucional	28,070	28,166	25,864	24,654	88%	88%

Director General
M.A. William B. Briceño Guzmán

Jefe de Departamento de Recursos Humanos y Financieros
C.P. Rubén Mauricio Torres Estañel

Directora Administrativa
C. Inés López Chan

3.1.2 Análisis del Ejercicio del Presupuesto de Egresos por Clasificación Funcional Programática

Durante 2018 el presupuesto del Centro de Estudios de Bachillerato Técnico “Eva Sámano de López Mateos” se ejerció a través de la siguiente finalidad:

- **Desarrollo Social**, que registró el **100%** de recursos ejercidos con relación al presupuesto total pagado, los cuales representan el 84% respecto al presupuesto aprobado.

Esto refleja el carácter prioritario en la asignación y ejercicio de los recursos para atender los objetivos y metas planteados en el Plan Estatal de Desarrollo 2016-2022 y el Programa Institucional del Centro de Estudios de Bachillerato Técnico Eva Sámano de López Mateos.

Lo anterior se logró mediante la operación de Programas Presupuestarios, a través de los cuales se generaron bienes y servicios (componentes), mismos que tienen como responsables de su ejecución las diversas unidades administrativas de esta institución:

- Mediante la función *Educación* se atendieron los Programas Presupuestarios: E002.- Impartición de Educación Media Superior y el M005.- Gestión y Apoyo Institucional.

Los principales resultados alcanzados se describen a continuación:

3.2 INDICADORES PARA RESULTADOS

3.2.1 Principales Indicadores de Programas Presupuestarios según la Clasificación Funcional

CENTRO DE ESTUDIOS DE BACHILLERATO TÉCNICO "EVA SÁMANO DE LÓPEZ MATEOS" INDICADORES DE RESULTADOS POR PROGRAMA PRESUPUESTARIO Y ALINEACIÓN FUNCIONAL AÑO 2018							
Folio de Pp	PROGRAMA PRESUPUESTARIO / ALINEACIÓN FUNCIONAL (FINALIDAD, FUNCIÓN, ACTIVIDAD INSTITUCIONAL) / INDICADOR Nombre / Nivel de Objetivo / Descripción / Método de Cálculo / Tipo de Método / Periodicidad / Meta Anual Programada / Avance Registrado	Meta	Avance				
			Trimestre 1	Trimestre 2	Trimestre 3	Trimestre 4	Anual
E002	Impartición de Educación Media Superior Educación Porcentaje de alumnos que participan en Actividades académicas, cívicas, deportivas, artísticas y culturales. Nivel Objetivo de COMPONENTE Es el porcentaje de Alumnos que participa en acciones encaminadas para el mejoramiento del desempeño que involucre a los diferentes agentes del proceso de enseñanza y aprendizaje. (Número de alumnos que participan en Actividades académicas, cívicas, deportivas, artísticas y culturales/Total de Alumnos Inscritos) x 100 PORCENTAJE ANUAL Meta Anual Programada 90.0 Avance Registrado	90.0	55.9	40.3	35.0	95.9	227.2
	Técnica Porcentaje de alumnos aprobados en Unidades Didácticas. Nivel Objetivo de ACTIVIDAD Porcentaje de alumnos que obtienen la calificación mínima aprobatoria en las evaluaciones de las unidades didácticas (Total de Alumnos aprobados/Total de Alumnos evaluados)x100 PORCENTAJE ANUAL Meta Anual Programada 88.1 Avance Registrado	88.1	0.0	0.0	61.4	0.0	61.4
	Porcentaje de Participantes formados Nivel Objetivo de ACTIVIDAD Es el porcentaje de alumnos y docentes que participan en el programa encaminado a fortalecer las habilidades socio-emocionales, recreativas y de prevención de adicciones. Total de Alumnos participantes + total de docentes participantes/ Total de Alumnos Inscritos + Total de Docentes) x 100 PORCENTAJE ANUAL Meta Anual Programada 90.0 Avance Registrado	90.0	58.1	54.5	31.3	95.9	239.8
	Porcentaje de Planteles Incorporados al Padrón de Buena Calidad en el Nivel IV Nivel Objetivo de COMPONENTE Alineación de las condiciones físicas y académicas del Plantel para el ingreso al Padrón de Buena Calidad en el Nivel IV, de la cual al obtener el dictamen favorable, se tienen tres años de preparación para la solicitud al nivel siguiente, en el caso de la Institución, el Nivel III. (Plantel Incorporado/Total de Planteles Existentes) x 100 PORCENTAJE ANUAL Meta Anual Programada 100.0 Avance Registrado	100.0	0.0	0.0	0.0	0.0	0.0
	Gestión Porcentaje de Docentes de formación profesional Capacitados. Nivel Objetivo de ACTIVIDAD Es el porcentaje de Docentes capacitados en el Modelo Mexicano de Formación Dual (MMFD) y adaptación de los programas académicos actuales al Modelo (Total de Docentes Capacitados/Total de Docentes) x 100 PORCENTAJE ANUAL Meta Anual Programada 25.0 Avance Registrado	25.0	0.0	0.0	60.0	0.0	60.0
	Porcentaje de Personal Capacitado. Nivel Objetivo de ACTIVIDAD Es el porcentaje de personal docente y directivo que participa en acciones encaminadas al fortalecimiento de las competencias con la finalidad de mejorar el desarrollo de las funciones en ambos ámbitos. (Total de Personal Docente y Directivo Capacitado/Total de Personal Docente y Directivo) x 100 PORCENTAJE ANUAL Meta Anual Programada 75.0 Avance Registrado	75.0	47.5	32.5	30.0	125.0	235.0
M005	Gestión y Apoyo Institucional Gestión Porcentaje de cumplimiento programático de metas sustantivas de la institución Nivel Objetivo de COMPONENTE Corresponde a la proporción de indicadores contemplados a nivel de Componentes y Actividades en los Programas Presupuestarios sustantivos de la Centro de Estudios de Bachillerato Técnico "Eva Sámano de López Mateos", que alcanzan metas satisfactorias (rango verde) de acuerdo con su semaforización [Total de indicadores de Componentes y Actividades en los Programas Presupuestarios sustantivos de la Centro de Estudios de Bachillerato Técnico "Eva Sámano de López Mateos" que alcanzan metas satisfactorias (rango verde) de acuerdo con su semaforización / Total de indicadores de Componentes y Actividades en los Programas Presupuestarios sustantivos de la Centro de Estudios de Bachillerato Técnico "Eva Sámano de López Mateos"] X 100 PORCENTAJE SEMESTRAL Meta Anual Programada 100.0 Avance Registrado	100.0	0.0	50.0	0.0	50.0	100.0

3.2.2 Principales Indicadores de Programas Presupuestarios según los Objetivos del Plan Estatal de Desarrollo 2016-2022 y sus Programas Derivados

CENTRO DE ESTUDIOS DE BACHILLERATO TÉCNICO "EVA SÁMANO DE LÓPEZ MATEOS" INDICADORES DE RESULTADOS POR PROGRAMA PRESUPUESTARIO Y OBJETIVOS DEL PED 2016-2022 Y SUS PROGRAMAS DERIVADOS AÑO 2018							
Folio de Pp	PROGRAMA PRESUPUESTARIO / OBJETIVO DEL PED 2016-2022 Y PROGRAMA DERIVADO / INDICADOR	Meta	Avance				
			Trimestre 1	Trimestre 2	Trimestre 3	Trimestre 4	Anual
E002	<p>Impartición de Educación Media Superior</p> <p>Fortalecer la formación integral de los Estudiantes del Centro Educativo a través de actividades académicas, cívicas, deportivas, artísticas y culturales.</p> <p>Porcentaje de alumnos que participan en Actividades académicas, cívicas, deportivas, artísticas y culturales.</p> <p>Nivel Objetivo de COMPONENTE</p> <p>Es el porcentaje de Alumnos que participa en acciones encaminadas para el mejoramiento del desempeño que involucre a los diferentes agentes del proceso de enseñanza y aprendizaje. (Número de alumnos que participan en Actividades académicas, cívicas, deportivas, artísticas y culturales/Total de Alumnos Inscritos) x 100</p> <p>PORCENTAJE ANUAL</p> <p style="text-align: right;">Meta Anual Programada 90.0</p> <p style="text-align: right;">Avance Registrado</p> <p>Implementar una estrategia de intervención didáctica para elevar el desempeño académico de los estudiantes del Centro Educativo.</p> <p>Porcentaje de alumnos aprobados en Unidades Didácticas.</p> <p>Nivel Objetivo de ACTIVIDAD</p> <p>Porcentaje de alumnos que obtienen la calificación mínima aprobatoria en las evaluaciones de las unidades didácticas (Total de Alumnos aprobados/Total de Alumnos evaluados)x100</p> <p>PORCENTAJE ANUAL</p> <p style="text-align: right;">Meta Anual Programada 88.1</p> <p style="text-align: right;">Avance Registrado</p> <p>Fortalecer las habilidades socio-emocionales, recreativas y de prevención de adicciones en los estudiantes y docentes del Centro Educativo.</p> <p>Porcentaje de Participantes formados</p> <p>Nivel Objetivo de ACTIVIDAD</p> <p>Es el porcentaje de alumnos y docentes que participan en el programa encaminado a fortalecer las habilidades socio-emocionales, recreativas y de prevención de adicciones. Total de Alumnos participantes + total de docentes participantes/ Total de Alumnos Inscritos + Total de Docentes) x 100</p> <p>PORCENTAJE ANUAL</p> <p style="text-align: right;">Meta Anual Programada 90.0</p> <p style="text-align: right;">Avance Registrado</p> <p>Promover el ingreso del Centro Educativo al Padrón de Buena Calidad del Sistema Nacional de Educación Media Superior.</p> <p>Porcentaje de Panteles Incorporados al Padrón de Buena Calidad en el Nivel IV</p> <p>Nivel Objetivo de COMPONENTE</p> <p>Alineación de las condiciones físicas y académicas del Plantel para el ingreso al Padrón de Buena Calidad en el Nivel IV, de la cual al obtener el dictamen favorable, se tienen tres años de preparación para la solicitud al nivel siguiente, en el caso de la Institución, el Nivel III. (Plantel Incorporado/Total de Panteles Existentes) x 100</p> <p>PORCENTAJE ANUAL</p> <p style="text-align: right;">Meta Anual Programada 100.0</p> <p style="text-align: right;">Avance Registrado</p> <p>Impulsar el modelo Mexicano de Formación Dual en el Centro Educativo.</p> <p>Porcentaje de Docentes de formación profesional Capacitados.</p> <p>Nivel Objetivo de ACTIVIDAD</p> <p>Es el porcentaje de Docentes capacitados en el Modelo Mexicano de Formación Dual (MMFD) y adaptación de los programas académicos actuales al Modelo (Total de Docentes Capacitados/Total de Docentes) x 100</p> <p>PORCENTAJE ANUAL</p> <p style="text-align: right;">Meta Anual Programada 25.0</p> <p style="text-align: right;">Avance Registrado</p> <p>Promover las acciones de formación de las figuras educativas con función docente, directiva y de apoyo, en coordinación con diversas instancias estatales, federales con un enfoque inclusivo.</p> <p>Porcentaje de Personal Capacitado.</p> <p>Nivel Objetivo de ACTIVIDAD</p> <p>Es el porcentaje de personal docente y directivo que participa en acciones encaminadas al fortalecimiento de las competencias con la finalidad de mejorar el desarrollo de las funciones en ambos ámbitos. (Total de Personal Docente y Directivo Capacitado/Total de Personal Docente y Directivo) x 100</p> <p>PORCENTAJE ANUAL</p> <p style="text-align: right;">Meta Anual Programada 75.0</p> <p style="text-align: right;">Avance Registrado</p>	55.9	40.3	35.0	95.9	227.2	
			0.0	0.0	61.4	0.0	61.4
			58.1	54.5	31.3	95.9	239.8
			0.0	0.0	0.0	0.0	0.0
			0.0	0.0	60.0	0.0	60.0
			47.5	32.5	30.0	125.0	235.0
M005	<p>Gestión y Apoyo Institucional</p> <p>Consolidar la Gestión para Resultados.</p> <p>Porcentaje de cumplimiento programático de metas sustantivas de la institución</p> <p>Nivel Objetivo de COMPONENTE</p> <p>Corresponde a la proporción de indicadores contemplados a nivel de Componentes y Actividades en los Programas Presupuestarios sustantivos de la Centro de Estudios de Bachillerato Técnico "Eva Sámano de López Mateos", que alcanzan metas satisfactorias (rango verde) de acuerdo con su semaforización [Total de indicadores de Componentes y Actividades en los Programas Presupuestarios sustantivos de la Centro de Estudios de Bachillerato Técnico "Eva Sámano de López Mateos" que alcanzan metas satisfactorias (rango verde) de acuerdo con su semaforización / Total de indicadores de Componentes y Actividades en los Programas Presupuestarios sustantivos de la Centro de Estudios de Bachillerato Técnico "Eva Sámano de López Mateos"] X 100</p> <p>PORCENTAJE SEMESTRAL</p> <p style="text-align: right;">Meta Anual Programada 100.0</p> <p style="text-align: right;">Avance Registrado</p>	0.0	50.0	0.0	50.0	100.0	

3.2.3 Principales Acciones y Resultados de la gestión de Programas Presupuestarios

De acuerdo con las atribuciones conferidas al Centro de Estudios de Bachillerato Técnico "Eva Sámano de López Mateos", y al ejercicio de las actividades institucionales a cargo de sus unidades responsables, durante el ejercicio fiscal 2018, se ejecutaron los programas presupuestarios, de los cuales sus principales resultados se describen en esta sección. Asimismo, en esta sección se incluyen apartados específicos con la información de resultados relacionados con programas destinados a la atención de los temas Igualdad entre Mujeres y Hombres.

3.2.3.1 De los programas y actividades institucionales.

E002 – Impartición de Educación Media Superior

El propósito central del programa es el mejorar el desempeño de los estudiantes del Centro de Estudios de Bachillerato Técnico "Eva Sámano de López Mateos", para lograr un aprendizaje de calidad. Los resultados alcanzados durante el 2018 son:

Alumnos que participan en Actividades académicas, cívicas, deportivas, artísticas y culturales.

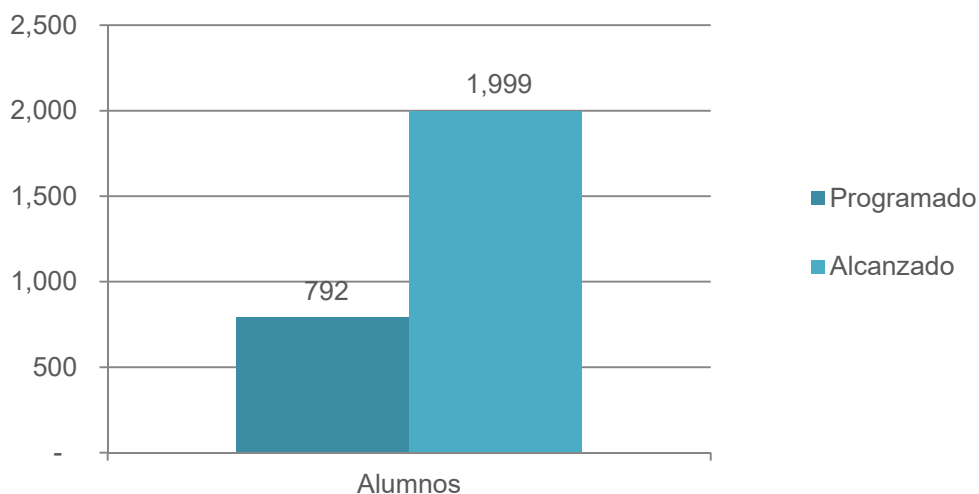
El área académica en coordinación con la dirección del plantel, desarrolla continuamente, diversas actividades del orden cívico, artístico, cultural y deportivo, con la finalidad de que los alumnos cuenten a la par de la formación académica, con procesos de integración en ambientes de sana convivencia que permitan el desarrollo integral de toda la comunidad estudiantil.

La integración de toda la matrícula estudiantil, permite un ambiente de convivencia en el marco de respeto a las actividades cívicas, el aprendizaje de contenidos artísticos y los valores necesarios para que los alumnos cuenten con herramientas de desarrollo personal.

Denominación	Unidad de Medida	Metas		Porcentaje de Cumplimiento Alcanzado /Programado
		2018		
Porcentaje de alumnos que participan en Actividades académicas, cívicas, deportivas, artísticas y culturales.		Programado	Alcanzada	
Actividades académicas, cívicas, deportivas, artísticas y culturales desarrolladas	Alumno Participante	792	1,999	227.2

Fuente: Dirección Académica del Centro de Estudios de Bachillerato Técnico "Eva Sámano de López Mateos"

Alumnos que participan en Actividades académicas, cívicas, deportivas, artísticas y culturales



Fuente: Dirección Académica del Centro de Estudios de Bachillerato Técnico Eva Sámano de López Mateos.

Gráfico 1

Como se muestra en el Gráfico 1 podemos apreciar que en el año 2018 se alcanzó un porcentaje de 227.2% de alumnos que participan en las diversas actividades con relación a lo programado del 90%, superando la meta en un 137%.

Alumnos aprobados en Unidades Didácticas.

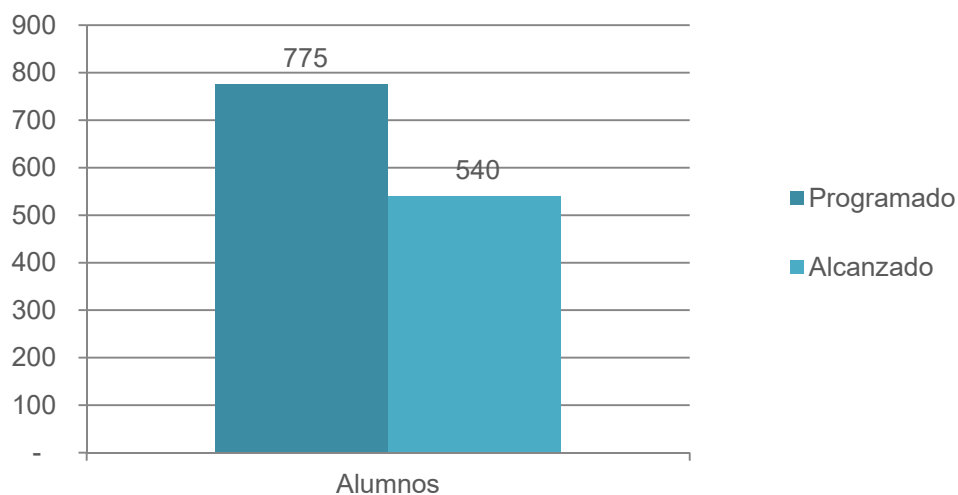
La dirección académica coordina y supervisa en conjunto con los presidentes de academias, el desarrollo de estrategias de intervención didáctica que permite a los alumnos con problemas o rezagos académicos, recibir asesorías específicas para mejorar su aprovechamiento y rendimiento escolar.

De la misma manera, propone alternativas dentro del marco del reglamento, para informar a los padres de familia, de los avances o deficiencias que presentan sus tutorados, para que cuenten con la posibilidad de regularizar a través de asesorías académicas, su desempeño.

Denominación	Unidad de Medida	Metas		Porcentaje de Cumplimiento Alcanzado /Programado
		2018		
		Programado	Alcanzada	
Porcentaje de alumnos aprobados en Unidades Didácticas.				
Implementación de una estrategia de intervención didáctica para elevar el desempeño académico de los estudiantes	Alumno Aprobado	775	540	61.4*
Observaciones: *La meta programada aún no se logra en su totalidad, debido a factores diversos como la deserción escolar, el factor económico, cambio de escuela, embarazos no deseados.				

Fuente: Dirección Académica del Centro de Estudios de Bachillerato Técnico "Eva Sámano de López Mateos"

Alumnos aprobados en las Unidades Didácticas



Fuente: Dirección Académica del Centro de Estudios de Bachillerato Técnico Eva Sámano de López Mateos.

Gráfico 2

Como se muestra en el Gráfico 2 podemos apreciar que en el año 2018 se alcanzó un porcentaje de 61.4% de los alumnos que aprobaron las unidades académicas con relación a lo programado del 88.1%, no alcanzando la meta en un -26.7%.

Participantes formados

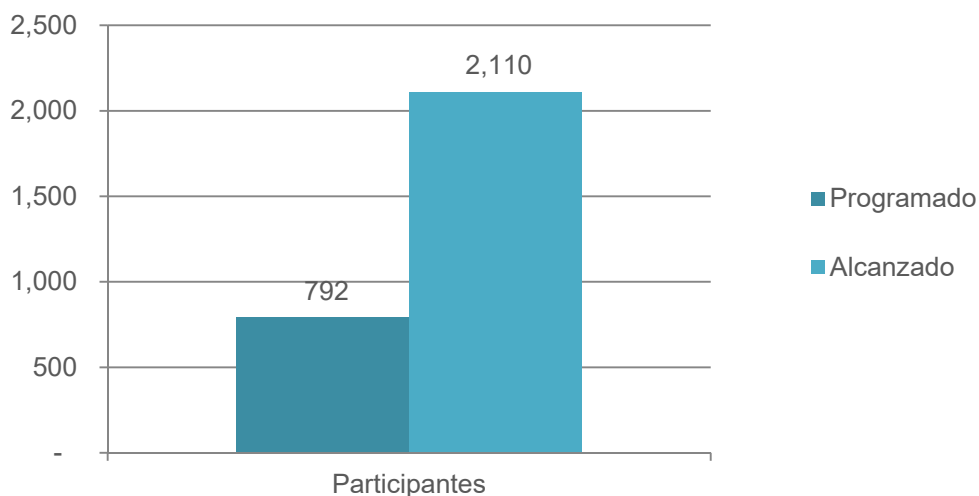
La dirección académica, desarrolla diversas actividades en coordinación con organismos públicos como la Secretaría de Salud y la Secretaría de Educación del Estado de Quintana Roo, así como con asociaciones no gubernamentales, dirigidas a la comunidad estudiantil, docentes y personal administrativo, con la finalidad de crear una educación de prevención a las adicciones, así como el desarrollo de programas para incrementar habilidades socio-emocionales en busca de un sano desarrollo y convivencia escolar.

Con acciones de prevención e intervención oportuna, los alumnos y maestros, tienen la información pertinente de cómo actuar en caso de presentarse algún inconveniente, todo dentro del marco y respeto establecidos en las leyes y reglamentos emitidos por la autoridad competente.

Denominación	Unidad de Medida	Metas		Porcentaje de Cumplimiento Alcanzado /Programado
		2018		
		Programado	Alcanzada	
Porcentaje de Participantes formados				
Formación de las habilidades socio-emocionales, recreativas y de prevención de adicciones en los estudiantes y docentes	Persona participante	792	2,110	239.8

Fuente: Dirección Académica del Centro de Estudios de Bachillerato Técnico "Eva Sámano de López Mateos"

Participantes formados



Fuente: Dirección Académica del Centro de Estudios de Bachillerato Técnico Eva Sámano de López Mateos.

Gráfico 3

Como se muestra en el Gráfico 3 podemos apreciar que en el año 2018 se alcanzó un porcentaje de 239.8% de personas participantes con relación a lo programado del 90.0%, rebasando la meta en un 149.8%.

Plantel del Centro Educativo incorporado al Padrón de Buena Calidad

De acuerdo a los lineamientos y requisitos establecidos en la convocatoria para el ingreso al Padrón de Buena Calidad, es indispensable contar con una sociedad de padres de familia, que regulará en coordinación con las autoridades educativas, las acciones que se implementen en el plantel para la mejora continua de los contenidos académicos de los estudiantes.

Denominación	Unidad de Medida	Metas		Porcentaje de Cumplimiento Alcanzado /Programado
		2018		
		Programado	Alcanzada	
Porcentaje de Planteles Incorporados al Padrón de Buena Calidad en el Nivel IV				
Plantel del Centro Educativo incorporado al Padrón de Buena Calidad	Plantel	1	0	0*
Observaciones: *Se trabaja actualmente en la integración de la sociedad de padres de familia por parte de la Dirección del Plantel, así como un programa de servicio de tutorías, ya que son requisitos indispensables de cubrir para cumplir con lo establecido en las especificaciones de incorporación del padrón de buena calidad.				

Fuente: Dirección Académica del Centro de Estudios de Bachillerato Técnico "Eva Sámano de López Mateos"

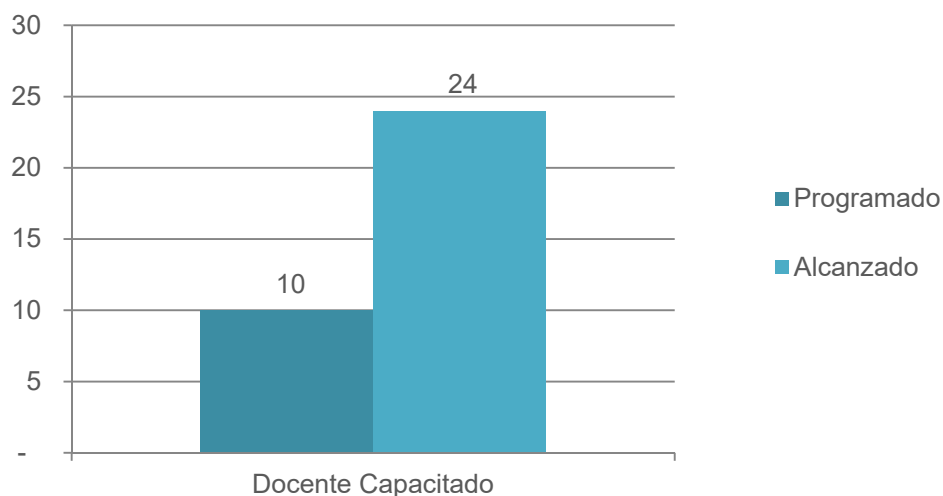
Docentes de formación profesional Capacitados.

Los maestros se capacitaron en formación dual acorde a las actividades planeadas en el presupuesto a base de resultados, sin embargo, no se llevó a cabo el modelo dual, ya que estaban destinadas en módulos en los municipios de Playa del Carmen y Tulum, los cuales no contaron con aprobación de la Secretaría de Educación de Quintana Roo y de la Secretaría de Finanzas y Planeación.

Denominación	Unidad de Medida	Metas		Porcentaje de Cumplimiento Alcanzado /Programado
		2018		
		Programado	Alcanzada	
Porcentaje de Docentes de formación profesional Capacitados				
Impulso para capacitación en el Marco del modelo Mexicano de Formación Dual.	Docente Capacitado	10	24	60

Fuente: Dirección Académica del Centro de Estudios de Bachillerato Técnico "Eva Sámano de López Mateos"

Docente de formación profesional capacitado



Fuente: Dirección Académica del Centro de Estudios de Bachillerato Técnico Eva Sámano de López Mateos.

Gráfico 4

Como se muestra en el Gráfico 4 podemos apreciar que en el año 2018 aunque no se concretó el proyecto, se alcanzó un porcentaje de 60.0% de los docentes capacitados con relación a lo programado del 25.0%, rebasando la meta en un 35.0%.

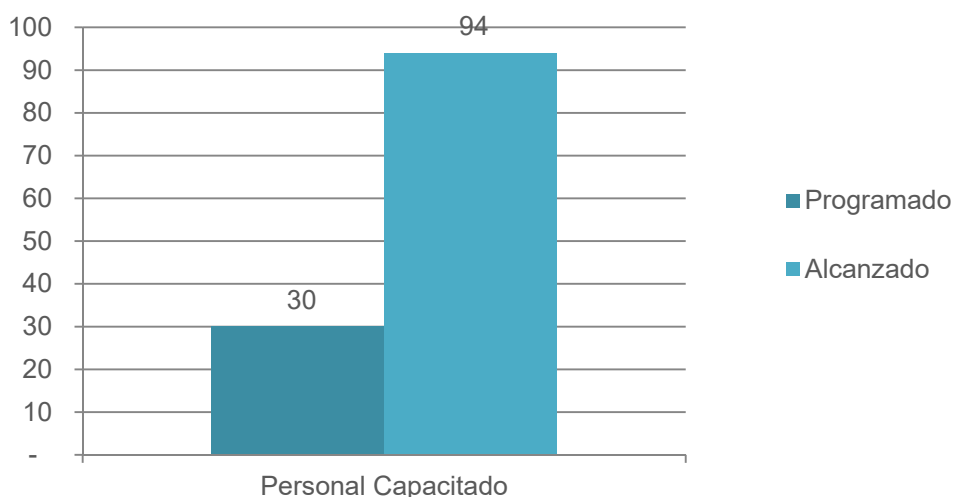
Promoción de acciones de formación de las figuras educativas con función docente, directiva y de apoyo con enfoque inclusivo.

La capacitación continua, es una de las herramientas fundamentales que se llevan a cabo en la Institución, la sensibilización que recibe el personal docente y directivo, en los temas de inclusión, son determinantes para la aplicación correcta del enfoque inclusivo, procurando ante todo, el respeto absoluto en los temas mencionados.

Denominación	Unidad de Medida	Metas		Porcentaje de Cumplimiento Alcanzado /Programado
		2018		
		Programado	Alcanzada	
Porcentaje de Personal Capacitado.				
Promoción de acciones de formación de las figuras educativas con función docente, directiva y de apoyo con enfoque inclusivo	Personal Capacitado	30	94	235

Fuente: Dirección Académica del Centro de Estudios de Bachillerato Técnico "Eva Sámano de López Mateos"

Personal capacitado



Fuente: Dirección Académica del Centro de Estudios de Bachillerato Técnico Eva Sámano de López Mateos.

Gráfico 5

Como se muestra en el Gráfico 5 podemos apreciar que en el año 2018, se alcanzó un porcentaje de 235.0% del personal capacitado con relación a lo programado del 75.0%, rebasando la meta en un 160.0%.

M005 – Gestión y Apoyo Institucional

El propósito central del programa es que los habitantes del Estado de Quintana Roo cuentan con un Gobierno de Resultado. Los resultados alcanzados durante el 2018 son:

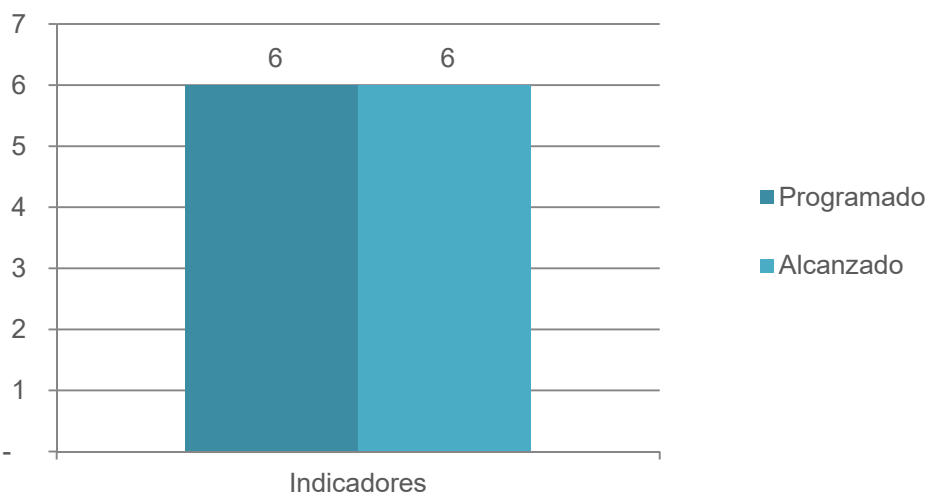
Cumplimiento programático de metas sustantivas de la institución.

Las áreas de apoyo y/o staff son indispensables para que las áreas sustantivas alcancen las metas y objetivos que establecen durante el Presupuesto a Base de resultados. Para ello se requiere que los indicadores de las áreas con funciones sustantivas alcancen porcentajes elevados. En el caso del Centro de Estudios de Bachillerato Técnico “Eva Sámano de López Mateos”, todos los indicadores de componentes y actividades que se programaron alcanzar el semáforo verde fueron de un 100%, tal como se muestra en el cuadro siguiente:

Denominación	Unidad de Medida	Metas		Porcentaje de Cumplimiento Alcanzado /Programado
		2018		
		Programado	Alcanzada	
Porcentaje de cumplimiento programático de metas sustantivas de la institución				
Actividades de facilitación (apoyo) desarrolladas para el cumplimiento de metas de las áreas sustantivas	Indicadores de Componentes y Actividades	6	6	100

Fuente: Dirección de Planeación del Centro de Estudios de Bachillerato Técnico "Eva Sámano de López Mateos"

Indicadores de Componentes y Actividades



Fuente: Dirección de Planeación del Centro de Estudios de Bachillerato Técnico Eva Sámano de López Mateos.

Gráfico 6

Como se muestra en el Gráfico 6 podemos apreciar que en el año 2018, se alcanzó un porcentaje de 100.0% de los Indicadores de componentes y actividades del programa presupuestario sustantivo con relación a lo programado del 100.0%, cumpliendo con la meta establecida.

3.2.3.2 De los programas orientados a la atención de la Perspectiva de Género.

Datos Generales del Programa Presupuestario			
Institución responsable: Centro de Estudios de Bachillerato Técnico "Eva Sámano de López Mateos"		Unidades responsables: 1402 – Dirección de Plantel 3304 – Dirección Académica	
Programa Presupuestario (Pp): E002 – Impartición de Educación Media Superior	Finalidad: 2 – Desarrollo Social	Función: 2.5 - Educación	Subfunción: 2.5.3 – Educación Media Superior
Actividad Institucional: Impartición de Educación Media Superior			
Monto aprobado: 15,600 Miles de pesos			
Población objetivo: Alumnos Beneficiados	Número de mujeres: 920	Número de hombres: 840	
Población atendida: Alumnos Beneficiados	Número de mujeres: 1,968	Número de hombres: 2,141	
<p>Descripción de la problemática de género o brecha de desigualdad que se atiende en la ejecución del programa:</p> <p>Jornadas de Paz; actividad realizada y orientada a la sana convivencia entre los alumnos encaminada a mejorar y contribuir a la integración escolar, para la erradicación de la violencia y resaltando los valores de equidad, respeto y tolerancia.</p> <p>Día de muertos con exposición de altares; a través de acciones culturales como la danza, el canto y la representación de escenas alusivas a las tradiciones en México, se llevó a cabo con la participación de toda la comunidad estudiantil y personal de la institución, resaltando la integración y respeto a nuestras tradiciones, logrando la integración en un marco de respeto y aprendizaje cultural.</p> <p>Conferencias a cargo de la CNDH a cerca de la prevención del embarazo dirigido a la comunidad escolar, con la finalidad de resaltar el respeto a la mujer y su entorno.</p> <p>Conferencia a cerca de los derechos y obligaciones de los servidores públicos en el marco de la equidad e igualdad de género, dirigido al personal directivo, docente y administrativo.</p> <p>Conferencia, el camino del proceso, dirigido a los alumnos del plantel con un enfoque en orientación vocacional en el marco del respeto a la libertad de decidir el futuro académico de nuestros estudiantes.</p>			

Alineación	
Plan Estatal de Desarrollo 2016-2022	
Eje:	4 - Desarrollo Social y Combate a la Desigualdad
Programa:	11- Educación Pública de Calidad
Línea(s) de acción:	4-23-01-19 - Fomentar la formación de valores, la tolerancia y la promoción de la paz social en las escuelas.
Programa derivado del PED 2016-2022	
Nombre:	37 - Programa Institucional del Centro de Estudios de Bachillerato Técnico Eva Sámano de López Mateos
Objetivo:	37-01 - Mejorar el desempeño de los estudiantes del Centro de Estudios de Bachillerato Técnico Eva Sámano de López Mateos, para lograr un aprendizaje de calidad.
Estrategia:	37-01-01 - Impulsar procesos académicos de calidad para una formación integral impartiendo educación media superior bivalente.
Línea(s) de acción:	37-01-01-03 - Fortalecer las habilidades socioemocionales, recreativas y de prevención de adicciones en los estudiantes y docentes del Centro Educativo.
<p>Objetivo estratégico de la dependencia, entidad u organismo:</p> <p>Mejorar el desempeño de los estudiantes del Centro de Estudios de Bachillerato Técnico Eva Sámano de López Mateos, para lograr un aprendizaje de calidad.</p>	

Resultados						
Indicadores						
Denominación	Unidad responsable	Unidad de medida	Frecuencia	Meta anual esperada	Meta anual alcanzada	Avance anual (%)
C01 - Porcentaje de alumnos que participan en Actividades académicas, cívicas, deportivas, artísticas y culturales.	1402 - Dirección Plantel Eva Sámano	1822 - Porcentaje (General)	ANUAL	90.00	227.16	252.40
C01A02 - Porcentaje de Participantes formados	1402 - Dirección Plantel Eva Sámano	1822 - Porcentaje (General)	ANUAL	90.00	239.77	266.41
C02A01 - Porcentaje de Docentes de formación profesional Capacitados.	3304 - Despacho de la Dirección Académica	1822 - Porcentaje (General)	ANUAL	25.00	60.00	240.00
C02A02 - Porcentaje de Personal Capacitado.	3304 - Despacho de la Dirección Académica	1822 - Porcentaje (General)	ANUAL	75.00	235.00	313.33
<p>Descripción cualitativa de acciones realizadas:</p> <p>En cuanto al Porcentaje de alumnos que participan en Actividades académicas, cívicas, deportivas, artísticas y culturales. El número de alumnos proyectados fue de 792, alcanzando una meta de 1,999, en las diversas actividades realizadas en plantel y con motivo de la conmemoración de fechas cívicas y deportivas, eventos que permitieron resaltar el respeto a la equidad de género en la comunidad estudiantil.</p> <p>Porcentaje de Docentes de formación profesional Capacitados, con temas que abordan la equidad y respeto al género. 100% de la plantilla laboral equivalente a 42 maestros y maestras.</p> <p>Porcentaje de Personal Capacitado 100% de la plantilla laboral que equivale a 112 personas, respetando la equidad de género.</p>						
<p>Justificación de la diferencia entre metas esperadas y alcanzadas:</p> <p>Con acciones de capacitación, eventos como la jornada de paz, pláticas con el apoyo de CNDH enfocadas a la equidad de género, se capacitó al 100% de la plantilla laboral.</p>						
<p>Acciones de mejora para el siguiente ejercicio fiscal:</p> <p>Se deberá analizar a través de la evaluación de resultados las estrategias implementadas y el alcance que se obtuvo, para la toma de decisiones en cuanto a la implementación de acciones que permitan la conclusión al 100% de las metas establecidas.</p>						

Avance en el Ejercicio del presupuesto aprobado para el Programa (miles de pesos)				
Unidad Responsable	Presupuesto anual para el Programa registrado para la Atención de la Perspectiva de Género			
	Aprobado	Modificado	Pagado	Avance (%)
1402 - Dirección de Plantel	15,565	15,511	12,003	77
3304 - Dirección Académica	35	24	23	66
TOTAL	15,600	15,535	12,026	77

ANEXOS

FORMATOS REFERIDOS EN LA LEY DE DISCIPLINA FINANCIERA DE LAS ENTIDADES FEDERATIVAS Y MUNICIPIOS

FORMATO 1 ESTADO DE SITUACIÓN FINANCIERA DETALLADO – LDF

Centro de Estudios de Bachillerato Técnico, "Eva Sámano de López Mateos" (a)					
Estado de Situación Financiera Detallado - LDF					
Al 31 de diciembre de 2018 y al 31 de Diciembre de 2017 (b)					
(Miles de pesos)					
Concepto (c)	2018 (d)	31 de diciembre de 2017 (e)	Concepto (c)	2018 (d)	31 de diciembre de 2017 (e)
ACTIVO			PASIVO		
Activo Circulante			Pasivo Circulante		
a. Efectivo y Equivalentes (a=a1+a2+a3+a4+a5+a6+a7)	5,914	3,455	a. Cuentas por Pagar a Corto Plazo (a=a1+a2+a3+a4+a5+a6+a7+a8+a9)	9,797	9,861
a1) Efectivo	0	0	a1) Servicios Personales por Pagar a Corto Plazo	4,009	3,789
a2) Bancos/Tesorería	968	1,913	a2) Proveedores por Pagar a Corto Plazo	645	744
a3) Bancos/Dependencias y Otros	0	0	a3) Contratistas por Obras Públicas por Pagar a Corto Plazo	0	0
a4) Inversiones Temporales (Hasta 3 meses)	4,946	1,541	a4) Participaciones y Aportaciones por Pagar a Corto Plazo	0	0
a5) Fondos con Afectación Específica	0	0	a5) Transferencias Otorgadas por Pagar a Corto Plazo	0	0
a6) Depósitos de Fondos de Terceros en Garantía y/o Administración	0	0	a6) Intereses, Comisiones y Otros Gastos de la Deuda Pública por Pagar a Corto Plazo	0	0
a7) Otros Efectivos y Equivalentes	0	0	a7) Retenciones y Contribuciones por Pagar a Corto Plazo	5,143	5,328
b. Derechos a Recibir Efectivo o Equivalentes (b=b1+b2+b3+b4+b5+b6+b7)	7,069	8,349	a8) Devoluciones de la Ley de Ingresos por Pagar a Corto Plazo	0	0
b1) Inversiones Financieras de Corto Plazo	0	0	a9) Otras Cuentas por Pagar a Corto Plazo	0	0
b2) Cuentas por Cobrar a Corto Plazo	7,069	8,330	b. Documentos por Pagar a Corto Plazo (b=b1+b2+b3)	0	0
b3) Deudores Diversos por Cobrar a Corto Plazo	0	18	b1) Documentos Comerciales por Pagar a Corto Plazo	0	0
b4) Ingresos por Recuperar a Corto Plazo	0	0	b2) Documentos con Contratistas por Obras Públicas por Pagar a Corto Plazo	0	0
b5) Deudores por Anticipos de la Tesorería a Corto Plazo	0	0	b3) Otros Documentos por Pagar a Corto Plazo	0	0
b6) Préstamos Otorgados a Corto Plazo	0	0	c. Porción a Corto Plazo de la Deuda Pública a Largo Plazo (c=c1+c2)	0	0
b7) Otros Derechos a Recibir Efectivo o Equivalentes a Corto Plazo	0	0	c1) Porción a Corto Plazo de la Deuda Pública	0	0
c. Derechos a Recibir Bienes o Servicios (c=c1+c2+c3+c4+c5)	0	0	c2) Porción a Corto Plazo de Arrendamiento Financiero	0	0
c1) Anticipo a Proveedores por Adquisición de Bienes y Prestación de Servicios a Corto Plazo	0	0	d. Títulos y Valores a Corto Plazo	0	0
c2) Anticipo a Proveedores por Adquisición de Bienes Inmuebles y Muebles a Corto Plazo	0	0	e. Pasivos Diferidos a Corto Plazo (e=e1+e2+e3)	0	0
c3) Anticipo a Proveedores por Adquisición de Bienes Intangibles a Corto Plazo	0	0	e1) Ingresos Cobrados por Adelantado a Corto Plazo	0	0
c4) Anticipo a Contratistas por Obras Públicas a Corto Plazo	0	0	e2) Intereses Cobrados por Adelantado a Corto Plazo	0	0
c5) Otros Derechos a Recibir Bienes o Servicios a Corto Plazo	0	0	e3) Otros Pasivos Diferidos a Corto Plazo	0	0
d. Inventarios (d=d1+d2+d3+d4+d5)	0	0	f. Fondos y Bienes de Terceros en Garantía y/o Administración a Corto Plazo (f=f1+f2+f3+f4+f5+f6)	0	0
d1) Inventario de Mercancías para Venta	0	0	f1) Fondos en Garantía a Corto Plazo	0	0
d2) Inventario de Mercancías Terminadas	0	0	f2) Fondos en Administración a Corto Plazo	0	0
d3) Inventario de Mercancías en Proceso de Elaboración	0	0	f3) Fondos Contingentes a Corto Plazo	0	0
d4) Inventario de Materias Primas, Materiales y Suministros para Producción	0	0	f4) Fondos de Fideicomisos, Mandatos y Contratos Análogos a Corto Plazo	0	0
d5) Bienes en Tránsito	0	0	f5) Otros Fondos de Terceros en Garantía y/o Administración a Corto Plazo	0	0

Centro de Estudios de Bachillerato Técnico, "Eva Sámano de López Mateos" (a)
Estado de Situación Financiera Detallado - LDF
Al 31 de diciembre de 2018 y al 31 de Diciembre de 2017 (b)
(Miles de pesos)

Concepto (c)	2018 (d)	31 de diciembre de 2017 (e)	Concepto (c)	2018 (d)	31 de diciembre de 2017 (e)
e. Almacenes	0	0	f6) Valores y Bienes en Garantía a Corto Plazo	0	0
f. Estimación por Pérdida o Deterioro de Activos Circulantes (f=f1+f2)	0	0	g. Provisiones a Corto Plazo (g=g1+g2+g3)	0	0
f1) Estimaciones para Cuentas Incobrables por Derechos a Recibir Efectivo o Equivalentes	0	0	g1) Provisión para Demandas y Juicios a Corto Plazo	0	0
f2) Estimación por Deterioro de Inventarios	0	0	g2) Provisión para Contingencias a Corto Plazo	0	0
g. Otros Activos Circulantes (g=g1+g2+g3+g4)	0	0	g3) Otras Provisiones a Corto Plazo	0	0
g1) Valores en Garantía	0	0	h. Otros Pasivos a Corto Plazo (h=h1+h2+h3)	0	0
g2) Bienes en Garantía (excluye depósitos de fondos)	0	0	h1) Ingresos por Clasificar	0	0
g3) Bienes Derivados de Embargos, Decomisos, Aseguramientos y Dación en Pago	0	0	h2) Recaudación por Participar	0	0
g4) Adquisición con Fondos de Terceros	0	0	h3) Otros Pasivos Circulantes	0	0
IA. Total de Activos Circulantes (IA = a + b + c + d + e + f + g)	12,983	11,803	IIA. Total de Pasivos Circulantes (IIA = a + b + c + d + e + f + g + h)	9,797	9,861
Activo No Circulante			Pasivo No Circulante		
a. Inversiones Financieras a Largo Plazo	0	0	a. Cuentas por Pagar a Largo Plazo	0	0
b. Derechos a Recibir Efectivo o Equivalentes a Largo Plazo	0	0	b. Documentos por Pagar a Largo Plazo	0	0
c. Bienes Inmuebles, Infraestructura y Construcciones en Proceso	12,112	12,112	c. Deuda Pública a Largo Plazo	0	0
d. Bienes Muebles	4,180	2,902	d. Pasivos Diferidos a Largo Plazo	0	0
e. Activos Intangibles	76	76	e. Fondos y Bienes de Terceros en Garantía y/o en Administración a Largo Plazo	0	0
f. Depreciación, Deterioro y Amortización Acumulada de Bienes	-9,006	-8,433	f. Provisiones a Largo Plazo	0	0
g. Activos Diferidos	0	0	IIIB. Total de Pasivos No Circulantes (IIIB = a + b + c + d + e + f)	0	0
h. Estimación por Pérdida o Deterioro de Activos no Circulantes	0	0	II. Total del Pasivo (II = IIA + IIIB)	9,797	9,861
i. Otros Activos no Circulantes	10	10	HACIENDA PÚBLICA/PATRIMONIO		
IB. Total de Activos No Circulantes (IB = a + b + c + d + e + f + g + h + i)	7,372	6,667	IIIA. Hacienda Pública/Patrimonio Contribuido (IIIA = a + b + c)	1,634	27
I. Total del Activo (I = IA + IB)	20,356	18,470	a. Aportaciones	0	0
			b. Donaciones de Capital	1,634	27
			c. Actualización de la Hacienda Pública/Patrimonio	0	0
			IIIB. Hacienda Pública/Patrimonio Generado (IIIB = a + b + c + d + e)	8,925	8,582
			a. Resultados del Ejercicio (Ahorro/ Desahorro)	339	-290
			b. Resultados de Ejercicios Anteriores	4,004	4,663
			c. Revalúos	0	0
			d. Reservas	0	0
			e. Rectificaciones de Resultados de Ejercicios Anteriores	4,582	4,210
			IIIC. Exceso o Insuficiencia en la Actualización de la Hacienda Pública/Patrimonio (IIIC=a+b)	0	0

Centro de Estudios de Bachillerato Técnico, "Eva Sámano de López Mateos" (a) Estado de Situación Financiera Detallado - LDF Al 31 de diciembre de 2018 y al 31 de Diciembre de 2017 (b)					
Concepto (c)	2018 (d)	31 de diciembre de 2017 (e)	Concepto (c)	2018 (d)	31 de diciembre de 2017 (e)
			a. Resultado por Posición Monetaria	0	0
			b. Resultado por Tenencia de Activos no Monetarios	0	0
			III. Total Hacienda Pública/Patrimonio (III = IIIA + IIIB + IIIC)	10,559	8,609
			IV. Total del Pasivo y Hacienda Pública/Patrimonio (IV = II + III)	20,356	18,470

Director General
M.A. William H. Briceño Guzmán

Directora Administrativa
C. Més López Chan

Jefe de Departamento de Recursos Humanos y Financieros
C.P. Rubén Saucedo Torres Estañol

FORMATO 2 INFORME ANALÍTICO DE LA DEUDA PÚBLICA Y OTROS PASIVOS – IDF

Centro de Estudios de Bachillerato Técnico, "Eva Samano de López Mateos" (a)							
Informe Analítico de la Deuda Pública y Otros Pasivos - LIDF							
Del 1 de Enero al 31 de Diciembre de 2018 (b)							
(Miles de pesos)							
Denominación de la Deuda Pública y Otros Pasivos (c)	Saldo al 31 de diciembre de 2017 (d)	Disposiciones del Periodo (e)	Amortizaciones del Periodo (f)	Revaluaciones, Rectificaciones y Otros Ajustes (g)	Saldo Final del Periodo h=d+e-f-g	Pago de Intereses del Periodo (i)	Pago de Comisiones y demás costos asociados durante el Periodo (j)
1. Deuda Pública (1=A+B)	0	0	0	0	0	0	0
A. Corto Plazo (A=a1+a2+a3)	0	0	0	0	0	0	0
a1) Instituciones de Crédito	0	0	0	0	0	0	0
a2) Títulos y Valores	0	0	0	0	0	0	0
a3) Arrendamientos Financieros	0	0	0	0	0	0	0
B. Largo Plazo (B=b1+b2+b3)	0	0	0	0	0	0	0
b1) Instituciones de Crédito	0	0	0	0	0	0	0
b2) Títulos y Valores	0	0	0	0	0	0	0
b3) Arrendamientos Financieros	0	0	0	0	0	0	0
2. Otros Pasivos	9,861	0	0	0	9,797	0	0
3. Total de la Deuda Pública y Otros Pasivos (3=1+2)	9,861	0	0	0	9,797	0	0
4. Deuda Contingente 1 (Informativo)	0	0	0	0	0	0	0
A. Deuda Contingente 1	0	0	0	0	0	0	0
B. Deuda Contingente 2	0	0	0	0	0	0	0
C. Deuda Contingente XX	0	0	0	0	0	0	0
5. Valor de Instrumentos Bono Cupón Cero 2 (Informativo)	0	0	0	0	0	0	0
A. Instrumento Bono Cupón Cero 1	0	0	0	0	0	0	0
B. Instrumento Bono Cupón Cero 2	0	0	0	0	0	0	0
C. Instrumento Bono Cupón Cero XX	0	0	0	0	0	0	0

1. Se refiere a cualquier financiamiento sin fuente o garantía de pago definida, que sea asumida de manera solidaria o subsidiaria por las Entidades Federativas con sus Municipios, organismos descentralizados y empresas de participación estatal mayoritaria y fiduciarios, locales o municipales, y por los Municipios con sus respectivos organismos descentralizados y empresas de participación municipal mayoritaria.
2. Se refiere al valor del Bono Cupón Cero que respalda el pago de los créditos asociados al mismo (Activo).

Obligaciones a Corto Plazo (k)	Monto Contratado (l)	Plazo Pactado (m)	Tasa de Interés (n)	Comisiones y Costos Relacionados (o)	Tasa Efectiva (p)
6. Obligaciones a Corto Plazo (Informativo)	0	0	0	0	0
A. Crédito 1					
B. Crédito 2					
C. Crédito XX					

Director General
M.A. Villan El Briceto Guzmán

Directora Administrativa
C. José López Chan


Jefe de Departamento de Recursos Humanos y Financieros
C.P. Rubén Mauricio Torres Estañol


FORMATO 3 INFORME ANALÍTICO DE OBLIGACIONES DIFERENTES DE FINANCIAMIENTOS – LDF


CENTRO DE ESTUDIOS DE BACHILLERATO TÉCNICO "EVA SAMANO DE LÓPEZ MATEOS"
Informe Analítico de Obligaciones Diferentes de Financiamientos LDF
Del 1 de enero al 31 de diciembre de 2018
(Miles de Pesos)

Denominación de las Obligaciones Diferentes de Financiamiento (c)	Fecha del Contrato (d)	Fecha de inicio de operación del proyecto (e)	Fecha de vencimiento (f)	Monto de la inversión pactado (g)	Plazo pactado (h)	Monto promedio mensual del pago de la contraprestación (i)	Monto promedio mensual del pago de la contraprestación correspondiente al pago de inversión (j)	Monto pagado de la inversión al 31 de diciembre de 2017 (k)	Monto pagado de la inversión actualizado al 31 de diciembre de 2017 (l)	Saldo pendiente por pagar de la inversión al 31 de diciembre de 2017 (m = g l)
A. Asociaciones Público Privadas (APP's) (A=a+b+c+d) a) APP 1 b) APP 2 c) APP 3 d) APP XX	-	-	-	-	-	-	-	-	-	-
B. Otros Instrumentos (B=a+b+c+d) a) Otro Instrumento 1 b) Otro Instrumento 2 c) Otro Instrumento 3 d) Otro Instrumento XX	-	-	-	-	-	-	-	-	-	-
C. Total de Obligaciones Diferentes de Financiamiento (C=A+B)	-	-	-	-	-	-	-	-	-	-

NO APLICA


 Director General
 M.A. William L. Arrieno Guzmán


 Jefe de Departamento de Recursos Humanos y Engenieros
 C.P. Rubén Maurizio Torres Estañol


 Directora Administrativa
 C. José López Chan

FORMATO 4 BALANCE PRESUPUESTARIO – LDF

Centro de Estudios de Bachillerato Técnico, "Eva Sámano de López Mateos" (a)
Balance Presupuestario - LDF
Del 1 de Enero al 31 de Diciembre de 2018 (b)
(Miles de pesos)

Concepto (c)	Estimado/ Aprobado (d)	Devengado	Recaudado/ Pagado
A. Ingresos Totales (A = A1+A2+A3)	43,670	39,723	38,407
A1. Ingresos de Libre Disposición	43,670	39,723	38,407
A2. Transferencias Federales Etiquetadas	0	0	0
A3. Financiamiento Neto	0	0	0
B. Egresos Presupuestarios¹ (B = B1+B2)	43,670	38,504	36,680
B1. Gasto No Etiquetado (sin incluir Amortización de la Deuda Pública)	43,670	38,504	36,680
B2. Gasto Etiquetado (sin incluir Amortización de la Deuda Pública)			
C. Remanentes del Ejercicio Anterior (C = C1 + C2)	0	0	0
C1. Remanentes de Ingresos de Libre Disposición aplicados en el periodo	0	0	0
C2. Remanentes de Transferencias Federales Etiquetadas aplicados en el periodo	0	0	0
I. Balance Presupuestario (I = A – B + C)	0	1,219	1,727
II. Balance Presupuestario sin Financiamiento Neto (II = I - A3)	0	1,219	1,727
III. Balance Presupuestario sin Financiamiento Neto y sin Remanentes del Ejercicio Anterior (III= II - C)	0	1,219	1,727

Concepto	Aprobado	Devengado	Pagado
E. Intereses, Comisiones y Gastos de la Deuda (E = E1+E2)	0	0	0
E1. Intereses, Comisiones y Gastos de la Deuda con Gasto No Etiquetado	0	0	0
E2. Intereses, Comisiones y Gastos de la Deuda con Gasto Etiquetado	0	0	0
IV. Balance Primario (IV = III - E)	0	1,219	1,727

Concepto	Estimado/ Aprobado	Devengado	Recaudado/ Pagado
F. Financiamiento (F = F1 + F2)	0	0	0
F1. Financiamiento con Fuente de Pago de Ingresos de Libre Disposición	0	0	0
F2. Financiamiento con Fuente de Pago de Transferencias Federales Etiquetadas	0	0	0
G. Amortización de la Deuda (G = G1 + G2)	0	0	0
G1. Amortización de la Deuda Pública con Gasto No Etiquetado	0	0	0
G2. Amortización de la Deuda Pública con Gasto Etiquetado	0	0	0
A3. Financiamiento Neto (A3 = F – G)	0	0	0

Centro de Estudios de Bachillerato Técnico, "Eva Samano de López Mateos" (a) Balance Presupuestario - LDF Del 1 de Enero al 31 de Diciembre de 2018 (b) (Miles de pesos)			
Concepto	Estimado/ Aprobado	Devengado	Recaudado/ Pagado
A1. Ingresos de Libre Disposición	43,670	39,723	38,407
A3.1 Financiamiento Neto con Fuente de Pago de Ingresos de Libre Disposición (A3.1 = F1 - G1)	0	0	0
F1. Financiamiento con Fuente de Pago de Ingresos de Libre Disposición	0	0	0
G1. Amortización de la Deuda Pública con Gasto No Etiquetado	0	0	0
B1. Gasto No Etiquetado (sin incluir Amortización de la Deuda Pública)	43,670	38,504	36,680
C1. Remanentes de Ingresos de Libre Disposición aplicados en el periodo	0	0	0
V. Balance Presupuestario de Recursos Disponibles (V = A1 + A3.1 - B1 + C1)	0	1,219	1,727
VI. Balance Presupuestario de Recursos Disponibles sin Financiamiento Neto (VI = V - A3.1)	0	1,219	1,727
Concepto	Estimado/ Aprobado	Devengado	Recaudado/ Pagado
A2. Transferencias Federales Etiquetadas	0	0	0
A3.2 Financiamiento Neto con Fuente de Pago de Transferencias Federales Etiquetadas (A3.2 = F2 - G2)	0	0	0
F2. Financiamiento con Fuente de Pago de Transferencias Federales Etiquetadas	0	0	0
G2. Amortización de la Deuda Pública con Gasto Etiquetado	0	0	0
B2. Gasto Etiquetado (sin incluir Amortización de la Deuda Pública)	0	0	0
C2. Remanentes de Transferencias Federales Etiquetadas aplicados en el periodo	0	0	0
VII. Balance Presupuestario de Recursos Etiquetados (VII = A2 + A3.2 - B2 + C2)	0	0	0
VIII. Balance Presupuestario de Recursos Etiquetados sin Financiamiento Neto (VIII = VII - A3.2)	0	0	0

Directora Administrativa
Cecilia López Chano

Director General
M.A. Williams H. Hecetto Guzmán

Jefe de Departamento de Recursos Humanos y
Financieros
Cecilia Robón Manríquez Torres Estañol



FORMATO 5 ESTADO ANALÍTICO DE INGRESOS DETALLADO – LDF

Centro de Estudios de Bachillerato Técnico, "Eva Sámano de López Mateos" (a)
Estado Analítico de Ingresos Detallado - LDF
Del 1 de Enero al 31 de Diciembre de 2018 (b)
(Miles de pesos)

Concepto (c)	Ingreso					Diferencia (e)
	Estimado (d)	Ampliaciones/ (Reducciones)	Modificado	Devengado	Recaudado	
Ingresos de Libre Disposición						
A. Impuestos	0	0	0	0	0	0
B. Cuotas y Aportaciones de Seguridad Social	0	0	0	0	0	0
C. Contribuciones de Mejoras	0	0	0	0	0	0
D. Derechos	0	0	0	0	0	0
E. Productos	0	31	31	31	31	31
F. Aprovechamientos	0	0	0	0	0	0
G. Ingresos por Ventas de Bienes y Servicios	1,271	0	1,271	1,255	1,255	-16
H. Participaciones (H=h1+h2+h3+h4+h5+h6+h7+h8+h9+h10+h11)	0	0	0	0	0	0
h1) Fondo General de Participaciones	0	0	0	0	0	0
h2) Fondo de Fomento Municipal	0	0	0	0	0	0
h3) Fondo de Fiscalización y Recaudación	0	0	0	0	0	0
h4) Fondo de Compensación	0	0	0	0	0	0
h5) Fondo de Extracción de Hidrocarburos	0	0	0	0	0	0
h6) Impuesto Especial Sobre Producción y Servicios	0	0	0	0	0	0
h7) 0.136% de la Recaudación Federal Participable	0	0	0	0	0	0
h8) 3.17% Sobre Extracción de Petróleo	0	0	0	0	0	0
h9) Gasolinas y Diésel	0	0	0	0	0	0
h10) Fondo del Impuesto Sobre la Renta	0	0	0	0	0	0
h11) Fondo de Estabilización de los Ingresos de las Entidades Federativas	0	0	0	0	0	0
I. Incentivos Derivados de la Colaboración Fiscal (I=i1+i2+i3+i4+i5)	0	0	0	0	0	0
i1) Tenencia o Uso de Vehículos	0	0	0	0	0	0
i2) Fondo de Compensación ISAN	0	0	0	0	0	0
i3) Impuesto Sobre Automóviles Nuevos	0	0	0	0	0	0
i4) Fondo de Compensación de Repecos-Intermedios	0	0	0	0	0	0
i5) Otros Incentivos Económicos	0	0	0	0	0	0
J. Transferencias	42,399	0	42,399	38,437	37,121	-5,278
K. Convenios	0	0	0	0	0	0
k1) Otros Convenios y Subsidios	0	0	0	0	0	0
L. Otros Ingresos de Libre Disposición (L=l1+l2)	0	0	0	0	0	0
l1) Participaciones en Ingresos Locales	0	0	0	0	0	0
l2) Otros Ingresos de Libre Disposición	0	0	0	0	0	0
I. Total de Ingresos de Libre Disposición (I=A+B+C+D+E+F+G+H+I+J+K+L)	43,670	31	43,701	39,723	38,407	-5,263
Ingresos Excedentes de Ingresos de Libre Disposición						
Transferencias Federales Etiquetadas						
A. Aportaciones (A=a1+a2+a3+a4+a5+a6+a7+a8)	0	0	0	0	0	0
a1) Fondo de Aportaciones para la Nómina Educativa y Gasto Operativo	0	0	0	0	0	0

Centro de Estudios de Bachillerato Técnico, "Eva Sámano de López Mateos" (a) Estado Analítico de Ingresos Detallado - LDF Del 1 de Enero al 31 de Diciembre de 2018 (b) (Miles de pesos)						
Concepto (c)	Ingreso					Diferencia (e)
	Estimado (d)	Ampliaciones/ (Reducciones)	Modificado	Devengado	Recaudado	
a2) Fondo de Aportaciones para los Servicios de Salud	0	0	0	0	0	0
a3) Fondo de Aportaciones para la Infraestructura Social	0	0	0	0	0	0
a4) Fondo de Aportaciones para el Fortalecimiento de los Municipios y de las Demarcaciones Territoriales del Distrito Federal	0	0	0	0	0	0
a5) Fondo de Aportaciones Múltiples	0	0	0	0	0	0
a6) Fondo de Aportaciones para la Educación Tecnológica y de Adultos	0	0	0	0	0	0
a7) Fondo de Aportaciones para la Seguridad Pública de los Estados y del Distrito Federal	0	0	0	0	0	0
a8) Fondo de Aportaciones para el Fortalecimiento de las Entidades Federativas	0	0	0	0	0	0
B. Convenios (B=b1+b2+b3+b4)	0	0	0	0	0	0
b1) Convenios de Protección Social en Salud	0	0	0	0	0	0
b2) Convenios de Descentralización	0	0	0	0	0	0
b3) Convenios de Reasignación	0	0	0	0	0	0
b4) Otros Convenios y Subsidios	0	0	0	0	0	0
C. Fondos Distintos de Aportaciones (C=c1+c2)	0	0	0	0	0	0
c1) Fondo para Entidades Federativas y Municipios Productores de Hidrocarburos	0	0	0	0	0	0
c2) Fondo Minero	0	0	0	0	0	0
D. Transferencias, Subsidios y Subvenciones, y Pensiones y Jubilaciones	0	0	0	0	0	0
E. Otras Transferencias Federales Etiquetadas	0	0	0	0	0	0
II. Total de Transferencias Federales Etiquetadas (II = A + B + C + D + E)	0	0	0	0	0	0
III. Ingresos Derivados de Financiamientos (III = A)	0	0	0	0	0	0
A. Ingresos Derivados de Financiamientos	0	0	0	0	0	0
IV. Total de Ingresos (IV = I + II + III)	43,670	31	43,701	39,723	38,407	-5,263
Datos Informativos						
1. Ingresos Derivados de Financiamientos con Fuente de Pago de Ingresos de Libre Disposición	0	0	0	0	0	0
2. Ingresos Derivados de Financiamientos con Fuente de Pago de Transferencias Federales Etiquetadas	0	0	0	0	0	0
3. Ingresos Derivados de Financiamientos (S = I + 2)	0	0	0	0	0	0

Directora Administrativa


C. Inés López Chan

Director General

M.A. William Francisco Guzmán

Jefe del Departamento de Recursos Humanos y Finanzas

C.P. Rubén Martíño Torres Estañol



FORMATO 6 A)

ESTADO ANALÍTICO DEL EJERCICIO DEL PRESUPUESTO DE EGRESOS DETALLADO - LDF
(CLASIFICACIÓN POR OBJETO DEL GASTO)

Centro de Estudios de Bachillerato Técnico, "Eva Sámano de López Mateos" (a) Estado Analítico del Ejercicio del Presupuesto de Egresos Detallado - LDF Clasificación por Objeto del Gasto (Capítulo y Concepto) Del 1 de Enero al 31 de Diciembre de 2018 (b) (Miles de pesos)						
Concepto (c)	Egresos					Subejercicio (e)
	Aprobado (d)	Ampliaciones/ (Reducciones)	Modificado	Devengado	Pagado	
I. Gasto No Etiquetado (I=A+B+C+D+E+F+G+H+I)	43,670	31	43,701	38,504	36,680	5,197
A. Servicios Personales (A=a1+a2+a3+a4+a5+a6+a7)	39,935	0	39,935	35,298	33,617	4,637
a1) Remuneraciones al Personal de Carácter Permanente	16,542	690	17,232	15,676	15,676	1,556
a2) Remuneraciones al Personal de Carácter Transitorio	585	44	629	621	621	8
a3) Remuneraciones Adicionales y Especiales	8,881	-55	8,826	7,996	6,982	830
a4) Seguridad Social	3,861	144	4,005	3,408	2,866	597
a5) Otras Prestaciones Sociales y Económicas	9,006	120	9,126	7,597	7,472	1,529
a6) Previsiones	1,060	-943	117	0	0	117
a7) Pago de Estímulos a Servidores Públicos	0	0	0	0	0	0
B. Materiales y Suministros (B=b1+b2+b3+b4+b5+b6+b7+b8+b9)	1,173	-42	1,131	1,126	1,126	5
b1) Materiales de Administración, Emisión de Documentos y Artículos Oficiales	382	123	505	500	500	5
b2) Alimentos y Utensilios	73	-22	51	51	51	0
b3) Materias Primas y Materiales de Producción y Comercialización	25	-25	0	0	0	0
b4) Materiales y Artículos de Construcción y de Reparación	232	-59	173	173	173	0
b5) Productos Químicos, Farmacéuticos y de Laboratorio	9	-3	6	6	6	0
b6) Combustibles, Lubricantes y Aditivos	220	68	288	288	288	0
b7) Vestuario, Blancos, Prendas de Protección y Artículos Deportivos	93	-32	61	61	61	0
b8) Materiales y Suministros Para Seguridad	0	0	0	0	0	0
b9) Herramientas, Refacciones y Accesorios Menores	139	-92	47	47	47	0
C. Servicios Generales (C=c1+c2+c3+c4+c5+c6+c7+c8+c9)	2,442	127	2,569	2,014	1,871	555
c1) Servicios Básicos	530	69	599	519	519	80
c2) Servicios de Arrendamiento	165	-39	126	102	90	24
c3) Servicios Profesionales, Científicos, Técnicos y Otros Servicios	293	193	486	470	410	16
c4) Servicios Financieros, Bancarios y Comerciales	135	-10	125	100	100	25
c5) Servicios de Instalación, Reparación, Mantenimiento y Conservación	158	59	217	211	211	6
c6) Servicios de Comunicación Social y Publicidad	45	-31	14	14	14	0
c7) Servicios de Traslado y Viáticos	53	-4	49	47	47	2
c8) Servicios Oficiales	0	10	10	10	10	0
c9) Otros Servicios Generales	1,063	-120	943	541	470	402
D. Transferencias, Asignaciones, Subsidios y Otras Ayudas (D=d1+d2+d3+d4+d5+d6+d7+d8+d9)	0	0	0	0	0	0
d1) Transferencias Internas y Asignaciones al Sector Público	0	0	0	0	0	0
d2) Transferencias al Resto del Sector Público	0	0	0	0	0	0
d3) Subsidios y Subvenciones	0	0	0	0	0	0
d4) Ayudas Sociales	0	0	0	0	0	0
d5) Pensiones y Jubilaciones	0	0	0	0	0	0
d6) Transferencias a Fideicomisos, Mandatos y Otros Análogos	0	0	0	0	0	0
d7) Transferencias a la Seguridad Social	0	0	0	0	0	0
d8) Donativos	0	0	0	0	0	0
d9) Transferencias al Exterior	0	0	0	0	0	0
E. Bienes Muebles, Inmuebles e Intangibles (E=e1+e2+e3+e4+e5+e6+e7+e8+e9)	120	-54	66	66	66	-0
e1) Mobiliario y Equipo de Administración	43	23	66	66	66	0





Centro de Estudios de Bachillerato Técnico, "Eva Sámano de López Mateos" (a)
Estado Analítico del Ejercicio del Presupuesto de Egresos Detallado - LDF
Clasificación por Objeto del Gasto (Capítulo y Concepto)
Del 1 de Enero al 31 de Diciembre de 2018 (b)
(Miles de pesos)

Concepto (c)	Egresos					Subejercicio (e)
	Aprobado (d)	Ampliaciones/ (Reducciones)	Modificado	Devengado	Pagado	
e2) Mobiliario y Equipo Educativo y Recreativo	0	0	0	0	0	0
e3) Equipo e Instrumental Médico y de Laboratorio	0	0	0	0	0	0
e4) Vehículos y Equipo de Transporte	0	0	0	0	0	0
e5) Equipo de Defensa y Seguridad	0	0	0	0	0	0
e6) Maquinaria, Otros Equipos y Herramientas	6	-6	0	0	0	0
e7) Activos Biológicos	0	0	0	0	0	0
e8) Bienes Inmuebles	0	0	0	0	0	0
e9) Activos Intangibles	71	-71	-0	0	0	-0
F. Inversión Pública (F=f1+f2+f3)	0	0	0	0	0	0
f1) Obra Pública en Bienes de Dominio Público	0	0	0	0	0	0
f2) Obra Pública en Bienes Propios	0	0	0	0	0	0
f3) Proyectos Productivos y Acciones de Fomento	0	0	0	0	0	0
G. Inversiones Financieras y Otras Provisiones (G=g1+g2+g3+g4+g5+g6+g7)	0	0	0	0	0	0
g1) Inversiones Para el Fomento de Actividades Productivas	0	0	0	0	0	0
g2) Acciones y Participaciones de Capital	0	0	0	0	0	0
g3) Compra de Títulos y Valores	0	0	0	0	0	0
g4) Concesión de Préstamos	0	0	0	0	0	0
g5) Inversiones en Fideicomisos, Mandatos y Otros Análogos	0	0	0	0	0	0
Fideicomiso de Desastres Naturales (Informativo)	0	0	0	0	0	0
g6) Otras Inversiones Financieras	0	0	0	0	0	0
g7) Provisiones para Contingencias y Otras Erogaciones Especiales	0	0	0	0	0	0
H. Participaciones y Aportaciones (H=h1+h2+h3)	0	0	0	0	0	0
h1) Participaciones	0	0	0	0	0	0
h2) Aportaciones	0	0	0	0	0	0
h3) Convenios	0	0	0	0	0	0
I. Deuda Pública (I=i1+i2+i3+i4+i5+i6+i7)	0	0	0	0	0	0
i1) Amortización de la Deuda Pública	0	0	0	0	0	0
i2) Intereses de la Deuda Pública	0	0	0	0	0	0
i3) Comisiones de la Deuda Pública	0	0	0	0	0	0
i4) Gastos de la Deuda Pública	0	0	0	0	0	0
i5) Costo por Coberturas	0	0	0	0	0	0
i6) Apoyos Financieros	0	0	0	0	0	0
i7) Adeudos de Ejercicios Fiscales Anteriores (ADEFAS)	0	0	0	0	0	0
II. Gasto Etiquetado (II=A+B+C+D+E+F+G+H+I)	0	0	0	0	0	0
A. Servicios Personales (A=a1+a2+a3+a4+a5+a6+a7)	0	0	0	0	0	0
a1) Remuneraciones al Personal de Carácter Permanente	0	0	0	0	0	0
a2) Remuneraciones al Personal de Carácter Transitorio	0	0	0	0	0	0
a3) Remuneraciones Adicionales y Especiales	0	0	0	0	0	0
a4) Seguridad Social	0	0	0	0	0	0
a5) Otras Prestaciones Sociales y Económicas	0	0	0	0	0	0
a6) Previsiones	0	0	0	0	0	0
a7) Pago de Estímulos a Servidores Públicos	0	0	0	0	0	0
B. Materiales y Suministros (B=b1+b2+b3+b4+b5+b6+b7+b8+b9)	0	0	0	0	0	0
b1) Materiales de Administración, Emisión de Documentos y Artículos Oficiales	0	0	0	0	0	0
b2) Alimentos y Utensilios	0	0	0	0	0	0





Centro de Estudios de Bachillerato Técnico, "Eva Sámano de López Mateos" (a)
Estado Analítico del Ejercicio del Presupuesto de Egresos Detallado - LDF
Clasificación por Objeto del Gasto (Capítulo y Concepto)
Del 1 de Enero al 31 de Diciembre de 2018 (b)
(Miles de pesos)

Concepto (c)	Egresos					Subejercicio (e)
	Aprobado (d)	Ampliaciones/ (Reducciones)	Modificado	Devengado	Pagado	
b3) Materias Primas y Materiales de Producción y Comercialización	0	0	0	0	0	0
b4) Materiales y Artículos de Construcción y de Reparación	0	0	0	0	0	0
b5) Productos Químicos, Farmacéuticos y de Laboratorio	0	0	0	0	0	0
b6) Combustibles, Lubricantes y Aditivos	0	0	0	0	0	0
b7) Vestuario, Blancos, Prendas de Protección y Artículos Deportivos	0	0	0	0	0	0
b8) Materiales y Suministros Para Seguridad	0	0	0	0	0	0
b9) Herramientas, Refacciones y Accesorios Menores	0	0	0	0	0	0
C. Servicios Generales (C=c1+c2+c3+c4+c5+c6+c7+c8+c9)	0	0	0	0	0	0
c1) Servicios Básicos	0	0	0	0	0	0
c2) Servicios de Arrendamiento	0	0	0	0	0	0
c3) Servicios Profesionales, Científicos, Técnicos y Otros Servicios	0	0	0	0	0	0
c4) Servicios Financieros, Bancarios y Comerciales	0	0	0	0	0	0
c5) Servicios de Instalación, Reparación, Mantenimiento y Conservación	0	0	0	0	0	0
c6) Servicios de Comunicación Social y Publicidad	0	0	0	0	0	0
c7) Servicios de Traslado y Viáticos	0	0	0	0	0	0
c8) Servicios Oficiales	0	0	0	0	0	0
c9) Otros Servicios Generales	0	0	0	0	0	0
D. Transferencias, Asignaciones, Subsidios y Otras Ayudas (D=d1+d2+d3+d4+d5+d6+d7+d8+d9)	0	0	0	0	0	0
d1) Transferencias Internas y Asignaciones al Sector Público	0	0	0	0	0	0
d2) Transferencias al Resto del Sector Público	0	0	0	0	0	0
d3) Subsidios y Subvenciones	0	0	0	0	0	0
d4) Ayudas Sociales	0	0	0	0	0	0
d5) Pensiones y Jubilaciones	0	0	0	0	0	0
d6) Transferencias a Fideicomisos, Mandatos y Otros Análogos	0	0	0	0	0	0
d7) Transferencias a la Seguridad Social	0	0	0	0	0	0
d8) Donativos	0	0	0	0	0	0
d9) Transferencias al Exterior	0	0	0	0	0	0
E. Bienes Muebles, Inmuebles e Intangibles (E=e1+e2+e3+e4+e5+e6+e7+e8+e9)	0	0	0	0	0	0
e1) Mobiliario y Equipo de Administración	0	0	0	0	0	0
e2) Mobiliario y Equipo Educativo y Recreativo	0	0	0	0	0	0
e3) Equipo e Instrumental Médico y de Laboratorio	0	0	0	0	0	0
e4) Vehículos y Equipo de Transporte	0	0	0	0	0	0
e5) Equipo de Defensa y Seguridad	0	0	0	0	0	0
e6) Maquinaria, Otros Equipos y Herramientas	0	0	0	0	0	0
e7) Activos Biológicos	0	0	0	0	0	0
e8) Bienes Inmuebles	0	0	0	0	0	0
e9) Activos Intangibles	0	0	0	0	0	0
F. Inversión Pública (F=f1+f2+f3)	0	0	0	0	0	0
f1) Obra Pública en Bienes de Dominio Público	0	0	0	0	0	0
f2) Obra Pública en Bienes Propios	0	0	0	0	0	0
f3) Proyectos Productivos y Acciones de Fomento	0	0	0	0	0	0
G. Inversiones Financieras y Otras Provisiones (G=g1+g2+g3+g4+g5+g6+g7)	0	0	0	0	0	0
g1) Inversiones Para el Fomento de Actividades Productivas	0	0	0	0	0	0
g2) Acciones y Participaciones de Capital	0	0	0	0	0	0



Concepto (c)	Egresos				Subejercicio (e)
	Aprobado (d)	Ampliaciones/ (Reducciones)	Modificado	Pagado	
g2) Acciones y Participaciones de Capital	0	0	0	0	0
g3) Compra de Títulos y Valores	0	0	0	0	0
g4) Concesión de Préstamos	0	0	0	0	0
g5) Inversiones en Fideicomisos, Mandatos y Otros Analogos	0	0	0	0	0
Fideicomiso de Desastres Naturales (Informativo)	0	0	0	0	0
g6) Otras Inversiones Financieras	0	0	0	0	0
g7) Provisiones para Contingencias y Otras Erogaciones Especiales	0	0	0	0	0
H. Participaciones y Aportaciones (H=h1+h2+h3)	0	0	0	0	0
h1) Participaciones	0	0	0	0	0
h2) Aportaciones	0	0	0	0	0
h3) Convenios	0	0	0	0	0
I. Deuda Pública (I=i1+i2+i3+i4+i5+i6+i7)	0	0	0	0	0
i1) Amortización de la Deuda Pública	0	0	0	0	0
i2) Intereses de la Deuda Pública	0	0	0	0	0
i3) Comisiones de la Deuda Pública	0	0	0	0	0
i4) Gastos de la Deuda Pública	0	0	0	0	0
i5) Costo por Coberturas	0	0	0	0	0
i6) Apoyos Financieros	0	0	0	0	0
i7) Adendos de Ejercicios Fiscales Anteriores (ADEFAS)	0	0	0	0	0
III. Total de Egresos (III = I + II)	43,670	31	43,701	38,504	5,197

Centro de Estudios de Bachillerato Técnico, "Eva Samano de López Mateos" (a)
Estado Analítico del Ejercicio del Presupuesto de Egresos Detallado - LDF
Clasificación por Objeto del Gasto (Capítulo y Concepto)
Del 1 de Enero al 31 de Diciembre de 2018 (b)
(Miles de pesos)

Director General
M.A. William B. Alfredo Guzmán

Directora Administrativa
C. J. López Chabán

Jefe de Departamento de Recursos Humanos y
Financieros
C.P. Rubén Mauricio Torres Estenro


FORMATO 6 B) ESTADO ANALÍTICO DEL EJERCICIO DEL PRESUPUESTO DE EGRESOS DETALLADO - LDF
(CLASIFICACIÓN ADMINISTRATIVA)

Concepto (c)	Egresos					Subejercicio (e)
	Aprobado (d)	Ampliaciones/ (Reducciones)	Modificado	Devengado	Pagado	
Centro de Estudios de Bachillerato Técnico, "Eva Sámano de López Mateos" (a) Estado Analítico del Ejercicio del Presupuesto de Egresos Detallado - LDF Clasificación Administrativa Del 1 de Enero al 31 de Diciembre de 2018 (b) (Miles de pesos)						
I. Gasto No Etiquetado (I=A+B+C+D+E+F+G+H)						
Despacho de la Dirección General	43,670	31	43,701	38,504	36,680	5,197
Dirección de Plantel Eva Sámano	3,441	-76	3,365	2,978	2,833	387
Despacho de la Dirección Académica	29,781	-240	29,541	25,315	24,109	4,226
Despacho de la Dirección Administrativa	2,596	-57	2,539	2,314	2,217	225
Despacho de la Dirección de Planeación	5,613	421	6,034	5,799	5,520	235
	2,239	-17	2,222	2,098	2,001	124
II. Gasto Etiquetado (II=A+B+C+D+E+F+G+H)						
Despacho de la Dirección General	0	0	0	0	0	0
Dirección de Plantel Eva Sámano	0	0	0	0	0	0
Despacho de la Dirección Académica	0	0	0	0	0	0
Despacho de la Dirección Administrativa	0	0	0	0	0	0
Despacho de la Dirección de Planeación	0	0	0	0	0	0
III. Total de Egresos (III = I + II)	43,670	31	43,701	38,504	36,680	5,197

Director General
M.A. William Guzmán Guzmán

Directora Administrativa
C. Inés López Chan

Jefe de Departamento de Recursos Humanos y
Financieros
C.P. Rubén Maestrillo Torres Estanol



FORMATO 6 C) ESTADO ANALÍTICO DEL EJERCICIO DEL PRESUPUESTO DE EGRESOS DETALLADO - LDF (CLASIFICACIÓN FUNCIONAL)

Centro de Estudios de Bachillerato Técnico, "Eva Sámano de López Mateos" (a) Estado Analítico del Ejercicio del Presupuesto de Egresos Detallado - LDF Clasificación Funcional (Finalidad y Función) Del 1 de Enero al 31 de Diciembre de 2018 (b) (Miles de pesos)						
Concepto (c)	Egresos					Subejercicio (e)
	Aprobado (d)	Ampliaciones/ (Reducciones)	Modificado	Devengado	Pagado	
I. Gasto No Etiquetado (I=A+B+C+D)	43,670	31	43,701	38,504	36,680	5,197
A. Gobierno (A=a1+a2+a3+a4+a5+a6+a7+a8)	0	0	0	0	0	0
a1) Legislación	0	0	0	0	0	0
a2) Justicia	0	0	0	0	0	0
a3) Coordinación de la Política de Gobierno	0	0	0	0	0	0
a4) Relaciones Exteriores	0	0	0	0	0	0
a5) Asuntos Financieros y Hacendarios	0	0	0	0	0	0
a6) Seguridad Nacional	0	0	0	0	0	0
a7) Asuntos de Orden Público y de Seguridad Interior	0	0	0	0	0	0
a8) Otros Servicios Generales	0	0	0	0	0	0
B. Desarrollo Social (B=b1+b2+b3+b4+b5+b6+b7)	43,670	31	43,701	38,504	36,680	5,197
b1) Protección Ambiental	0	0	0	0	0	0
b2) Vivienda y Servicios a la Comunidad	0	0	0	0	0	0
b3) Salud	0	0	0	0	0	0
b4) Recreación, Cultura y Otras Manifestaciones Sociales	0	0	0	0	0	0
b5) Educación	43,670	31	43,701	38,504	36,680	5,197
b6) Protección Social	0	0	0	0	0	0
b7) Otros Asuntos Sociales	0	0	0	0	0	0
C. Desarrollo Económico (C=c1+c2+c3+c4+c5+c6+c7+c8+c9)	0	0	0	0	0	0
c1) Asuntos Económicos, Comerciales y Laborales en General	0	0	0	0	0	0
c2) Agropecuaria, Silvicultura, Pesca y Caza	0	0	0	0	0	0
c3) Combustibles y Energía	0	0	0	0	0	0
c4) Minería, Manufacturas y Construcción	0	0	0	0	0	0
c5) Transporte	0	0	0	0	0	0
c6) Comunicaciones	0	0	0	0	0	0
c7) Turismo	0	0	0	0	0	0
c8) Ciencia, Tecnología e Innovación	0	0	0	0	0	0
c9) Otras Industrias y Otros Asuntos Económicos	0	0	0	0	0	0
D. Otras No Clasificadas en Funciones Anteriores (D=d1+d2+d3+d4)	0	0	0	0	0	0
d1) Transacciones de la Deuda Pública / Costo Financiero de la Deuda	0	0	0	0	0	0
d2) Transferencias, Participaciones y Aportaciones Entre Diferentes Niveles y Ordenes de Gobierno	0	0	0	0	0	0
d3) Saneamiento del Sistema Financiero	0	0	0	0	0	0
d4) Adeudos de Ejercicios Fiscales Anteriores	0	0	0	0	0	0
II. Gasto Etiquetado (II=A+B+C+D)	0	0	0	0	0	0
A. Gobierno (A=a1+a2+a3+a4+a5+a6+a7+a8)	0	0	0	0	0	0
a1) Legislación	0	0	0	0	0	0
a2) Justicia	0	0	0	0	0	0
a3) Coordinación de la Política de Gobierno	0	0	0	0	0	0
a4) Relaciones Exteriores	0	0	0	0	0	0
a5) Asuntos Financieros y Hacendarios	0	0	0	0	0	0
a6) Seguridad Nacional	0	0	0	0	0	0



Concepto (c)	Egresos					Subejercicio (e)
	Aprobado (d)	Ampliaciones/ (Reducciones)	Modificado	Devengado	Pagado	
a6) Seguridad Nacional	0	0	0	0	0	0
a7) Asuntos de Orden Público y de Seguridad Interior	0	0	0	0	0	0
a8) Otros Servicios Generales	0	0	0	0	0	0
B. Desarrollo Social (B=b1+b2+h3+h4+h5+h6+b7)	0	0	0	0	0	0
b1) Protección Ambiental	0	0	0	0	0	0
b2) Vivienda y Servicios a la Comunidad	0	0	0	0	0	0
b3) Salud	0	0	0	0	0	0
b4) Recreación, Cultura y Otras Manifestaciones Sociales	0	0	0	0	0	0
b5) Educación	0	0	0	0	0	0
b6) Protección Social	0	0	0	0	0	0
b7) Otros Asuntos Sociales	0	0	0	0	0	0
C. Desarrollo Económico (C=c1+c2+c3+c4+c5+c6+c7+c8+c9)	0	0	0	0	0	0
c1) Asuntos Económicos, Comerciales y Laborales en General	0	0	0	0	0	0
c2) Agropecuaria, Silvicultura, Pesca y Caza	0	0	0	0	0	0
c3) Combustibles y Energía	0	0	0	0	0	0
c4) Minería, Manufacturas y Construcción	0	0	0	0	0	0
c5) Transporte	0	0	0	0	0	0
c6) Comunicaciones	0	0	0	0	0	0
c7) Turismo	0	0	0	0	0	0
c8) Ciencia, Tecnología e Innovación	0	0	0	0	0	0
c9) Otras Industrias y Otros Asuntos Económicos	0	0	0	0	0	0
D. Otras No Clasificadas en Funciones Anteriores (D=d1+d2+d3+d4)	0	0	0	0	0	0
d1) Transacciones de la Deuda Pública / Costo Financiero de la Deuda	0	0	0	0	0	0
d2) Transferencias, Participaciones y Aportaciones Entre Diferentes Niveles y Ordenes de Gobierno	0	0	0	0	0	0
d3) Saneamiento del Sistema Financiero	0	0	0	0	0	0
d4) Adeudos de Ejercicios Fiscales Anteriores	0	0	0	0	0	0
III. Total de Egresos (III = I + II)	43,670	31	43,701	38,504	36,680	5,197

Director General
M.A. Wilfrido H. Brizuela Guzmán

Directora Administrativa
C. Joes Lopez Chan

Jefe de Departamento de Recursos Humanos y Financieros
C.P. Robén Mauricio Torres Estañol

FORMATO 6 D) ESTADO ANALÍTICO DEL EJERCICIO DEL PRESUPUESTO DE EGRESOS DETALLADO - LDF
(CLASIFICACIÓN DE SERVICIOS PERSONALES POR CATEGORÍA)

Concepto (c)	Egresos				Subejercicio (e)
	Aprobado (d)	Ampliaciones/ (Reducciones)	Modificado	Devengado	
I. Gasto No Etiquetado (I=A+B+C+D+E+F)	39,935	0	39,935	35,298	33,617
A. Personal Administrativo y de Servicio Público	24,798	0	24,798	21,214	20,283
B. Magisterio	15,137	0	15,137	14,084	13,334
C. Servicios de Salud (C=c1+c2)	0	0	0	0	0
c1) Personal Administrativo	0	0	0	0	0
c2) Personal Médico, Paramédico y afín	0	0	0	0	0
D. Seguridad Pública	0	0	0	0	0
E. Gastos asociados a la implementación de nuevas leyes federales o reformas a las mismas (E = e1 + e2)	0	0	0	0	0
e1) Nombre del Programa o Ley 1	0	0	0	0	0
e2) Nombre del Programa o Ley 2	0	0	0	0	0
F. Sentencias laborales definitivas	0	0	0	0	0
II. Gasto Etiquetado (II=A+B+C+D+E+F)	0	0	0	0	0
A. Personal Administrativo y de Servicio Público	0	0	0	0	0
B. Magisterio	0	0	0	0	0
C. Servicios de Salud (C=c1+c2)	0	0	0	0	0
c1) Personal Administrativo	0	0	0	0	0
c2) Personal Médico, Paramédico y afín	0	0	0	0	0
D. Seguridad Pública	0	0	0	0	0
E. Gastos asociados a la implementación de nuevas leyes federales o reformas a las mismas (E = e1 + e2)	0	0	0	0	0
e1) Nombre del Programa o Ley 1	0	0	0	0	0
e2) Nombre del Programa o Ley 2	0	0	0	0	0
F. Sentencias laborales definitivas	0	0	0	0	0
III. Total del Gasto en Servicios Personales (III = I + II)	39,935	0	39,935	35,298	33,617

Centro de Estudios de Bachillerato Técnico, "Eva Sámano de López Mateos" (a)
Estado Analítico del Ejercicio del Presupuesto de Egresos Detallado - LDF
Clasificación de Servicios Personales por Categoría
Del 1 de Enero al 31 de Diciembre de 2018 (b)
(Miles de pesos)

Director General
M.A. William H. Briceño Guzmán

Directora Administrativa
C. Lores López Chan

Jefe de Departamento de Recursos Humanos y
Financieros
C.P. Robén Mauricio Torres Estañol

RELACIÓN DE LAS CUENTAS BANCARIAS PRODUCTIVAS ESPECÍFICAS EN LAS CUALES SE DEPOSITEN LOS RECURSOS FEDERALES TRANSFERIDOS.

Estado de Quintana Roo/Othón P. Blanco		
Relación de cuentas bancarias productivas específicas		
Ejercicio 2018		
Fondo, Programa o Convenio	Datos de la Cuenta Bancaria	
	Institución Bancaria	Número de Cuenta

NO APLICA

RELACIÓN DE ESQUEMAS BURSÁTILES Y DE COBERTURAS FINANCIERAS.

En relación al de esquemas bursátiles y de coberturas financieras, se aclara que no es aplicable al Centro de Estudios de Bachillerato Técnico “Eva Sámano de López Mateos”, ya que este Ente no realiza operaciones de dicha naturaleza, la presente es con la finalidad de dar cumplimiento al artículo 46, último párrafo Ley General de Contabilidad Gubernamental.



RELACIÓN DE BIENES QUE COMPONEN EL PATRIMONIO DEL ENTE PÚBLICO
(ENLACE WEB DE PUBLICACIÓN).

Enlace web del ente público correspondiente al apartado de armonización contable:

<http://www.evasamano.edu.mx/portal/LGCG.php>

Enlace web directo correspondiente a la relación de bienes que componen el patrimonio del ente público (Miles de pesos):

[http://www.evasamano.edu.mx/portal/CONAC/Inventarios%20de%20Bienes%20Muebles%20e%20Inmuebles/2018/6.%20Relacion%20de%20bienes%20que%20componen%20la%20Cuenta%20publica%202018%20\(Miles%20de%20pesos\).pdf](http://www.evasamano.edu.mx/portal/CONAC/Inventarios%20de%20Bienes%20Muebles%20e%20Inmuebles/2018/6.%20Relacion%20de%20bienes%20que%20componen%20la%20Cuenta%20publica%202018%20(Miles%20de%20pesos).pdf)



INGRESOS POR APORTACIONES ESPECIALES FEDERALES

Centro de Estudios de Bachillerato Técnico “Eva Sámano de López Mateos”		
Ingresos por Aportaciones Especiales Federales*		
Ejercicio 2018		
(Miles de Pesos)		
Concepto	Recaudado	Integración (Recaudado / total de recaudado)
Nombre del ramo (Ramo X)	0.00	0.0%
Nombre del programa, convenio o fondo federal 1	0.00	0.0%
Nombre del programa, convenio o fondo federal 2	0.00	0.0%
Nombre del programa, convenio o fondo federal 3	0.00	0.0%
Total	0.00	0.0%

* Programas y Convenios Federales del ejercicio 2018, no incluye remanentes de ejercicios anteriores.

GASTOS POR APORTACIONES ESPECIALES FEDERALES

Centro de Estudios de Bachillerato Técnico "Eva Sámano de López Mateos"				
Gastos Por Aportaciones Especiales Federales*				
Ejercicio 2018				
(Miles de Pesos)				
Concepto	(A) Saldo de Devengado	(B) Saldo del Ejercicio	(C) Saldo del Pagado	(A+B+C=D) Total
Nombre del ramo (Ramo X)	0.00	0.00	0.00	0.00
Nombre del programa, convenio o fondo federal	0.00	0.00	0.00	0.00
Nombre del programa, convenio o fondo federal 2	0.00	0.00	0.00	0.00
Nombre del programa, convenio o fondo federal 3	0.00	0.00	0.00	0.00
Total	0.00	0.00	0.00	0.00

* Programas y Convenios Federales del ejercicio 2018, no incluye remanentes de ejercicios anteriores.

ESTADO PRESUPUESTARIO DE INGRESOS Y EGRESOS

CENTRO DE ESTUDIOS DE BACHILLERATO TÉCNICO,
"EVA SAMANO DE LOPEZ MATEOS"

CENTRO DE ESTUDIOS DE BACHILLERATO TÉCNICO "EVA SÁMANO DE LÓPEZ MATEOS"			
ESTADO PRESUPUESTARIO DE INGRESOS Y EGRESOS			
Del 1 de enero al 31 de diciembre de 2018 y 2017			
(Miles de pesos)			
Concepto	CRI (Ingreso Recaudado)	2018	2017
Ingresos			
Impuestos	1	0	0
Cuotas y Aportaciones de seguridad social	2	0	0
Contribuciones de mejoras	3	0	0
Derechos	4	0	0
Productos	5	31	0
Aprovechamientos	6	0	0
Ingresos por ventas de bienes y servicios	7	1,255	1,166
Participaciones	81	0	0
Aportaciones	82	0	0
Convenios	83	0	0
Transferencias, Asignaciones, Subsidios y Otras Ayudas	9	38,437	37,155
Endeudamiento interno	0	0	0
Suma de ingresos		39,723	38,321
Concepto	COG (Egresos Devengados)	2018	2017
Egresos			
Servicios personales	1000	35,298	34,556
Materiales y suministros	2000	1,126	1,030
Servicios generales	3000	2,014	2,162
Transferencias, asignaciones, subsidios y otras ayudas	4000	0	0
Bienes muebles, inmuebles e intangibles	5000	66	47
Inversión pública	6000	0	0
Inversiones financieras y otras provisiones	7000	0	0
Participaciones y aportaciones	8000	0	0
Deuda pública	9000	0	0
Suma de egresos		38,504	37,795
(Superávit o Déficit) del ejercicio		1,219	526

ESTADOS ANALÍTICOS COMPARATIVOS DE INGRESOS PRESUPUESTARIOS.

Centro de Estudios de Bachillerato Técnico "Eva Sámano de López Mateos"						
ESTADO ANALÍTICO DE INGRESOS CON BASE EN RECAUDADO Ejercicio 2018 comparativo con 2017 (Miles de Pesos)						
Concepto	2017	2018		Variaciones respecto a: Ingreso estimado 2018		Variación Real *
	Recaudado	Estimado	Recaudado	Importe	%	%
Impuestos	0	0	0	0		
Cuotas y Aportaciones de Seguridad Social	0	0	0	0		
Contribuciones de Mejoras	0	0	0	0		
Derechos	0	0	0	0		
Productos	0	0	31	31		
Corriente	0	0	31	31		
Capital	0	0	0	0		
Aprovechamientos	0	0	0	0		
Corriente	0	0	0	0		
Capital	0	0	0	0		
Ingresos por Ventas de Bienes y Servicios	1,166	1,271	1,255	-16	-1.3%	3.7%
Participaciones y Aportaciones	0	0	0	0		
Transferencias, Asignaciones, Subsidios y Otras Ayudas	34,680	42,399	37,121	-5,278	-12.4%	3.1%
Ingresos Derivados de Financiamientos	0	0	0	0		
TOTALES	35,846	43,670	38,407	-5,263	-12.1%	3.2%

* Factor de deflatación 1.038

Deflactado con el Índice de Precios Promedio del Consumidor de la ciudad de Chetumal, Q. Roo.

Las cifras pueden presentar diferencias por redondeos.

Centro de Estudios de Bachillerato Técnico "Eva Sámano de López Mateos"						
ESTADO ANALÍTICO DE INGRESOS CON BASE EN RECAUDADO Ejercicio 2018 comparativo con 2017 (Miles de Pesos)						
Concepto	2017	2018		Variaciones respecto a: Ingreso estimado 2018		Variación Real *
	Recaudado	Estimado	Recaudado	Importe	%	%
Ingresos del Gobierno	0	0	31	31		
Impuestos	0	0	0	0		
Contribuciones de Mejoras	0	0	0	0		
Derechos	0	0	0	0		
Productos	0	0	31	31		
Corriente	0	0	31	31		
Capital	0	0	0	0		
Aprovechamientos	0	0	0	0		
Corriente	0	0	0	0		
Capital	0	0	0	0		
Participaciones y Aportaciones	0	0	0	0		
Transferencias, Asignaciones, subsidios y Otras Ayudas	0	0	0	0		
Ingresos del Organismo y Empresas	35,846	43,670	38,376	-5,294	-12.1%	3.1%
Cuotas y Aportaciones de Seguridad social	0	0	0	0		
Ingresos por Ventas de Bienes y Servicios	1,166	1,271	1,255	-16	-1.3%	3.7%
Transferencias, Asignaciones, Subsidios y Otras Ayudas	34,680	42,399	37,121	-5,278	-12.4%	3.1%
Ingresos derivados de Financiamiento	0	0	0	0		
Ingresos Derivados de Financiamiento	0	0	0	0		
TOTALES	35,846	43,670	38,407	-5,263	-12.1%	3.2%

* Factor de deflatación 1.038

Deflactado con el Índice de Precios Promedio del Consumidor de la ciudad de Chetumal, Q. Roo.

Las cifras pueden presentar diferencias por redondeos.

ESTADOS ANALÍTICOS COMPARATIVOS DEL EJERCICIO DEL PRESUPUESTO DE EGRESOS.

ESTADO ANALÍTICO COMPARATIVO DEL EJERCICIO DEL PRESUPUESTO DE EGRESOS POR OBJETO DEL GASTO.

Centro de Estudios de Bachillerato Técnico "Eva Sámano de López Mateos"						
ESTADO ANALÍTICO DEL PRESUPUESTO DE EGRESOS						
CON BASE EN DEVENGADO						
Clasificación por Objeto del Gasto						
Ejercicio 2018 comparativo con 2017						
(Miles de Pesos)						
Concepto	2017	2018		Variaciones respecto a:		Variación
	Devengado	Aprobado	Devengado	Importe	%	Real *
Servicios Personales	34,555.00	39,935.00	35,298.00	-4,637.00	-11.6%	-1.6%
Remuneraciones al Personal de Carácter Permanente	15,992.00	16,542.00	15,676.00	-866.00	-5.2%	-5.6%
Remuneraciones al Personal de Carácter Transitorio	375.00	585.00	621.00	36.00	6.1%	59.7%
Remuneraciones Adicionales y Especiales	7,177.00	8,881.00	7,996.00	-885.00	-10.0%	7.3%
Seguridad Social	3,517.00	3,861.00	3,408.00	-453.00	-11.7%	-6.6%
Otras Prestaciones Sociales y Económicas	7,415.00	9,006.00	7,597.00	-1,409.00	-15.6%	-1.3%
Previsiones	0.00	1,060.00	0.00	-1,060.00	-100.0%	
Pago de Estímulos a Servidores Públicos	79.00	0.00	0.00	0.00		-100.0%
Materiales y Suministros	1,031.00	1,173.00	1,126.00	-47.00	-4.0%	5.3%
Materiales de Administración, Emisión de Documentos y Artículos Oficiales	348.00	382.00	500.00	118.00	30.9%	38.4%
Alimentos y Utensilios	38.00	73.00	51.00	-22.00	-30.7%	27.4%
Materias Primas y Materiales de Producción y Comercialización	0.00	25.00	0.00	-25.00	-100.0%	
Materiales y Artículos de Construcción y de Reparación	172.00	232.00	173.00	-59.00	-25.2%	-2.8%
Productos Químicos, Farmacéuticos y de Laboratorio	5.00	9.00	6.00	-3.00	-36.6%	14.3%
Combustibles, Lubricantes y Aditivos	311.00	220.00	288.00	68.00	30.7%	-10.7%
Vestuario, Blancos, Prendas de Protección y Artículos Deportivos	40.00	93.00	61.00	-32.00	-34.3%	46.5%
Materiales y Suministros para Seguridad	0.00	0.00	0.00	0.00		
Herramientas, Refacciones y Accesorios Menores	117.00	139.00	47.00	-92.00	-65.9%	-60.8%
Servicios Generales	2,162.00	2,442.00	2,014.00	-428.00	-17.5%	-10.3%
Servicios Básicos	580.00	530.00	519.00	-11.00	-2.1%	-13.8%
Servicios de Arrendamiento	60.00	165.00	102.00	-63.00	-38.5%	62.7%
Servicios Profesionales, Científicos, Técnicos y Otros Servicios	239.00	293.00	470.00	177.00	60.6%	89.7%
Servicios Financieros, Bancarios y Comerciales	285.00	135.00	100.00	-35.00	-25.7%	-66.2%
Servicios de Instalación, Reparación, Mantenimiento y Conservación	397.00	158.00	211.00	-53.00	-33.4%	-48.7%
Servicios de Comunicación Social y Publicidad	14.00	45.00	14.00	-31.00	-69.3%	-2.7%
Servicios de Traslado y Viáticos	89.00	53.00	47.00	-6.00	-10.8%	-48.9%
Servicios Oficiales	3.00	0.00	10.00	10.00		202.9%
Otros Servicios Generales	495.00	1,063.00	541.00	-522.00	-49.1%	5.3%
Transferencias, Asignaciones, Subsidios y Otras Ayudas	0.00	0.00	0.00	0.00		
Transferencias Internas y Asignaciones al Sector Público	0.00	0.00	0.00	0.00		
Transferencias al Resto del Sector Público	0.00	0.00	0.00	0.00		
Subsidios y Subvenciones	0.00	0.00	0.00	0.00		
Ayudas Sociales	0.00	0.00	0.00	0.00		
Pensiones y Jubilaciones	0.00	0.00	0.00	0.00		
Transferencias a Fideicomisos, Mandatos y Otros Análogos	0.00	0.00	0.00	0.00		
Transferencias a la Seguridad Social	0.00	0.00	0.00	0.00		
Donativos	0.00	0.00	0.00	0.00		
Transferencias al Exterior	0.00	0.00	0.00	0.00		
Bienes Muebles, Inmuebles e Intangibles	47.00	120.00	66.00	-54.00	-45.1%	35.8%
Mobiliario y Equipo de Administración	32.00	43.00	66.00	23.00	53.6%	97.7%
Mobiliario y Equipo Educativo y Recreativo	0.00	0.00	0.00	0.00		
Equipo e Instrumental Médico y de Laboratorio	0.00	0.00	0.00	0.00		
Vehículos y Equipo de Transporte	0.00	0.00	0.00	0.00		
Equipo de Defensa y Seguridad	0.00	0.00	0.00	0.00		
Maquinaria, Otros Equipos y Herramientas	15.00	6.00	0.00	-6.00	-100.0%	-100.0%
Activos Biológicos	0.00	0.00	0.00	0.00		
Bienes Inmuebles	0.00	0.00	0.00	0.00		
Activos Intangibles	0.00	71.00	0.00	-71.00	-100.0%	
Inversión Pública	0.00	0.00	0.00	0.00		
Obra Pública en Bienes de Dominio Público	0.00	0.00	0.00	0.00		
Obra Pública en Bienes Propios	0.00	0.00	0.00	0.00		
Proyectos Productivos y Acciones de Fomento	0.00	0.00	0.00	0.00		
Inversiones Financieras y Otras Provisiones	0.00	0.00	0.00	0.00		
Inversiones para el Fomento de Actividades Productivas	0.00	0.00	0.00	0.00		
Acciones y Participaciones de Capital	0.00	0.00	0.00	0.00		
Compra de Títulos y Valores	0.00	0.00	0.00	0.00		
Concesión de Préstamos	0.00	0.00	0.00	0.00		
Inversiones en Fideicomisos, Mandatos y Otros Análogos	0.00	0.00	0.00	0.00		
Otras Inversiones Financieras	0.00	0.00	0.00	0.00		
Provisiones para Contingencias y Otras Erogaciones Especiales	0.00	0.00	0.00	0.00		
Participaciones y Aportaciones	0.00	0.00	0.00	0.00		
Participaciones	0.00	0.00	0.00	0.00		
Aportaciones	0.00	0.00	0.00	0.00		
Convenios	0.00	0.00	0.00	0.00		
Deuda Pública	0.00	0.00	0.00	0.00		

CUENTA PÚBLICA 2018



Centro de Estudios de Bachillerato Técnico "Eva Sámano de López Mateos" ESTADO ANALÍTICO DEL PRESUPUESTO DE EGRESOS CON BASE EN DEVENGADO Clasificación por Objeto del Gasto Ejercicio 2018 comparativo con 2017 (Miles de Pesos)						
Concepto	2017	2018		Variaciones respecto a: Presupuesto Aprobado 2018		Variación Real *
	Devengado	Aprobado	Devengado	Importe	%	%
Amortización de la Deuda Pública	0.00	0.00	0.00	0.00		
Intereses de la Deuda Pública	0.00	0.00	0.00	0.00		
Comisiones de la Deuda Pública	0.00	0.00	0.00	0.00		
Gastos de la Deuda Pública	0.00	0.00	0.00	0.00		
Costo por Coberturas	0.00	0.00	0.00	0.00		
Apoyos Financieros	0.00	0.00	0.00	0.00		
Adeudos de Ejercicios Fiscales Anteriores (ADEFAS)	0.00	0.00	0.00	0.00		
TOTALES	37,795.00	43,670.00	38,504.00	-5,166.00	-11.8%	-1.9%

* Factor de deflacción 1.038

Deflactado con el Índice de Precios Promedio del Consumidor de la ciudad de Chetumal, Q. Roo.

Las cifras pueden presentar diferencias por redondeos.

Centro de Estudios de Bachillerato Técnico "Eva Sámano de López Mateos"						
ESTADO ANALÍTICO DEL PRESUPUESTO DE EGRESOS						
CON BASE EN FLUJO DE EFECTIVO						
Clasificación por Objeto del Gasto						
Ejercicio 2018 comparativo con 2017						
(Miles de Pesos)						
Concepto	2017	2018		Variaciones respecto a:		Variación
	Pagado	Aprobado	Pagado	Presupuesto Aprobado 2018	%	Real *
				Importe	%	%
Servicios Personales	33,093.00	39,935.00	33,617.00	-6,318.00	-15.8%	-2.1%
Remuneraciones al Personal de Carácter Permanente	15,992.00	16,542.00	15,676.00	-866.00	-5.2%	-5.6%
Remuneraciones al Personal de Carácter Transitorio	375.00	585.00	621.00	36.00	6.1%	59.7%
Remuneraciones Adicionales y Especiales	6,251.00	8,881.00	6,982.00	-1,899.00	-21.4%	7.6%
Seguridad Social	3,089.00	3,861.00	2,866.00	-995.00	-25.8%	-10.6%
Otras Prestaciones Sociales y Económicas	7,307.00	9,006.00	7,472.00	-1,534.00	-17.0%	-1.5%
Previsiones	0.00	1,060.00	0.00	-1,060.00	-100.0%	
Pago de Estímulos a Servidores Públicos	79.00	0.00	0.00	0.00		-100.0%
Materiales y Suministros	993.00	1,173.00	1,126.00	-47.00	-4.0%	9.3%
Materiales de Administración, Emisión de Documentos y Artículos Oficiales	348.00	382.00	500.00	118.00	30.9%	38.4%
Alimentos y Utensilios	38.00	73.00	51.00	-22.00	-30.7%	27.4%
Materias Primas y Materiales de Producción y Comercialización	0.00	25.00	0.00	-25.00	-100.0%	
Materiales y Artículos de Construcción y de Reparación	172.00	232.00	173.00	-59.00	-25.2%	-2.8%
Productos Químicos, Farmacéuticos y de Laboratorio	5.00	9.00	6.00	-3.00	-36.6%	14.3%
Combustibles, Lubricantes y Aditivos	273.00	220.00	288.00	68.00	30.7%	1.5%
Vestuario, Blancos, Prendas de Protección y Artículos Deportivos	40.00	93.00	61.00	-32.00	-34.3%	46.5%
Materiales y Suministros para Seguridad	0.00	0.00	0.00	0.00		
Herramientas, Refacciones y Accesorios Menores	117.00	139.00	47.00	-92.00	-65.9%	-60.8%
Servicios Generales	1,802.00	2,442.00	1,871.00	-571.00	-23.4%	0.0%
Servicios Básicos	505.00	530.00	519.00	-11.00	-2.1%	-0.9%
Servicios de Arrendamiento	60.00	165.00	90.00	-75.00	-45.6%	43.9%
Servicios Profesionales, Científicos, Técnicos y Otros Servicios	199.00	293.00	410.00	117.00	40.1%	98.7%
Servicios Financieros, Bancarios y Comerciales	98.00	135.00	100.00	-35.00	-25.7%	-2.0%
Servicios de Instalación, Reparación, Mantenimiento y Conservación	397.00	158.00	211.00	53.00	33.4%	-48.7%
Servicios de Comunicación Social y Publicidad	14.00	45.00	14.00	-31.00	-69.3%	-2.7%
Servicios de Traslado y Viáticos	89.00	53.00	47.00	-6.00	-10.8%	-48.9%
Servicios Oficiales	3.00	0.00	10.00	10.00		202.9%
Otros Servicios Generales	437.00	1,063.00	470.00	-593.00	-55.8%	3.6%
Transferencias, Asignaciones, Subsidios y Otras Ayudas	0.00	0.00	0.00	0.00		
Transferencias Internas y Asignaciones al Sector Público	0.00	0.00	0.00	0.00		
Transferencias al Resto del Sector Público	0.00	0.00	0.00	0.00		
Subsidios y Subvenciones	0.00	0.00	0.00	0.00		
Ayudas Sociales	0.00	0.00	0.00	0.00		
Pensiones y Jubilaciones	0.00	0.00	0.00	0.00		
Transferencias a Fideicomisos, Mandatos y Otros Análogos	0.00	0.00	0.00	0.00		
Transferencias a la Seguridad Social	0.00	0.00	0.00	0.00		
Donativos	0.00	0.00	0.00	0.00		
Transferencias al Exterior	0.00	0.00	0.00	0.00		
Bienes Muebles, Inmuebles e Intangibles	47.00	120.00	66.00	-54.00	-45.1%	35.8%
Mobiliario y Equipo de Administración	32.00	43.00	66.00	23.00	53.6%	97.7%
Mobiliario y Equipo Educativo y Recreativo	0.00	0.00	0.00	0.00		
Equipo e Instrumental Médico y de Laboratorio	0.00	0.00	0.00	0.00		
Vehículos y Equipo de Transporte	0.00	0.00	0.00	0.00		
Equipo de Defensa y Seguridad	0.00	0.00	0.00	0.00		
Maquinaria, Otros Equipos y Herramientas	15.00	6.00	0.00	-6.00	-100.0%	-100.0%
Activos Biológicos	0.00	0.00	0.00	0.00		
Bienes Inmuebles	0.00	0.00	0.00	0.00		
Activos Intangibles	0.00	71.00	0.00	-71.00	-100.0%	
Inversión Pública	0.00	0.00	0.00	0.00		
Obra Pública en Bienes de Dominio Público	0.00	0.00	0.00	0.00		
Obra Pública en Bienes Propios	0.00	0.00	0.00	0.00		
Proyectos Productivos y Acciones de Fomento	0.00	0.00	0.00	0.00		
Inversiones Financieras y Otras Provisiones	0.00	0.00	0.00	0.00		
Inversiones para el Fomento de Actividades Productivas	0.00	0.00	0.00	0.00		
Acciones y Participaciones de Capital	0.00	0.00	0.00	0.00		
Compra de Títulos y Valores	0.00	0.00	0.00	0.00		
Concesión de Préstamos	0.00	0.00	0.00	0.00		
Inversiones en Fideicomisos, Mandatos y Otros Análogos	0.00	0.00	0.00	0.00		
Otras Inversiones Financieras	0.00	0.00	0.00	0.00		
Provisiones para Contingencias y Otras Erogaciones Especiales	0.00	0.00	0.00	0.00		
Participaciones y Aportaciones	0.00	0.00	0.00	0.00		
Participaciones	0.00	0.00	0.00	0.00		
Aportaciones	0.00	0.00	0.00	0.00		
Convenios	0.00	0.00	0.00	0.00		
Deuda Pública	0.00	0.00	0.00	0.00		
Amortización de la Deuda Pública	0.00	0.00	0.00	0.00		
Intereses de la Deuda Pública	0.00	0.00	0.00	0.00		
Comisiones de la Deuda Pública	0.00	0.00	0.00	0.00		
Gastos de la Deuda Pública	0.00	0.00	0.00	0.00		
Costo por Coberturas	0.00	0.00	0.00	0.00		
Ayudas Financieras	0.00	0.00	0.00	0.00		
Adeudos de Ejercicios Fiscales Anteriores (ADEFAS)	0.00	0.00	0.00	0.00		
TOTALES	35,935.00	43,670.00	36,680.00	-6,990.00	-16.0%	-1.7%

* Factor de deflatación 1.038

Deflactado con el Índice de Precios Promedio del Consumidor de la ciudad de Chetumal, Q. Roo.

Las cifras pueden presentar diferencias por redondeos.

ESTADO ANALÍTICO DEL EJERCICIO DEL PRESUPUESTO DE EGRESOS EN CLASIFICACIÓN POR TIPO DE GASTO.

Centro de Estudios de Bachillerato Técnico "Eva Sámano de López Mateos"						
ESTADO ANALÍTICO DEL PRESUPUESTO DE EGRESOS						
CON BASE EN DEVENGADO						
Clasificación Económica						
Ejercicio 2018 comparativo con 2017						
(Miles de Pesos)						
Concepto	2017	2018		Variaciones respecto a: Presupuesto Aprobado 2018		Variación Real *
	Devengado	Aprobado	Devengado	Importe	%	%
Gastos Corrientes	37,748	43,550	38,438	-5,112	-11.7%	-1.9%
Gastos de Capital	47	120	66	-54	-45.1%	35.8%
Amortizaciones de la Deuda y Disminución de Pasivos	0	0	0	0		
Pensiones y Jubilaciones	0	0	0	0		
Participaciones	0	0	0	0		
TOTALES	37,795	43,670	38,504	-5,166	-11.8%	-1.9%

* Factor de deflactación 1.038

Deflactado con el Índice de Precios Promedio del Consumidor de la ciudad de Chetumal, Q. Roo.

Las cifras pueden presentar diferencias por redondeos.

Centro de Estudios de Bachillerato Técnico "Eva Sámano de López Mateos"						
ESTADO ANALÍTICO DEL PRESUPUESTO DE EGRESOS						
CON BASE EN FLUJO DE EFECTIVO						
Clasificación Económica						
Ejercicio 2018 comparativo con 2017						
(Miles de Pesos)						
Concepto	2017	2018		Variaciones respecto a: Presupuesto Aprobado 2018		Variación Real *
	Pagado	Aprobado	Pagado	Importe	%	%
Gastos Corrientes	35,888	43,550	36,614	-6,936	-15.9%	-1.7%
Gastos de Capital	47	120	66	-54	-45.1%	35.8%
Amortizaciones de la Deuda y Disminución de Pasivos	0	0	0	0		
Pensiones y Jubilaciones	0	0	0	0		
Participaciones	0	0	0	0		
TOTALES	35,935	43,670	36,680	-6,990	-16.0%	-1.7%

* Factor de deflactación 1.038

Deflactado con el Índice de Precios Promedio del Consumidor de la ciudad de Chetumal, Q. Roo.

Las cifras pueden presentar diferencias por redondeos.

ESTADO ANALÍTICO COMPARATIVO DEL EJERCICIO DEL PRESUPUESTO DE EGRESOS EN CLASIFICACIÓN ADMINISTRATIVA

Centro de Estudios de Bachillerato Técnico "Eva Sámano de López Mateos"						
ESTADO ANALÍTICO DEL PRESUPUESTO DE EGRESOS						
CON BASE EN DEVENGADO						
Clasificación Administrativa						
Ejercicio 2018 comparativo con 2017						
(Miles de Pesos)						
Concepto	2017	2018		Variaciones respecto a:		Variación
	Devengado	Aprobado	Devengado	Presupuesto Aprobado 2018		Real *
				Importe	%	%
Despacho de la Dirección General	2,179	3,441	2,978	-463	-13.4%	31.6%
Dirección de Plantel Eva Sámano	5,262	29,781	25,315	-4,466	-15.0%	363.5%
Despacho de la Dirección Académica	1,718	2,596	2,314	-282	-10.9%	29.7%
Despacho de la Dirección Administrativa	25,418	5,613	5,799	186	3.3%	-78.0%
Despacho de la Dirección de Planeación	3,218	2,239	2,098	-141	-6.3%	-37.2%
TOTALES	37,795	43,670	38,504	-5,166	-11.8%	-1.9%

* Factor de deflatación 1.038

Deflactado con el Índice de Precios Promedio del Consumidor de la ciudad de Chetumal, Q. Roo.

Las cifras pueden presentar diferencias por redondeos.

Centro de Estudios de Bachillerato Técnico "Eva Sámano de López Mateos"						
ESTADO ANALÍTICO DEL PRESUPUESTO DE EGRESOS						
CON BASE EN FLUJO DE EFECTIVO						
Clasificación Administrativa						
Ejercicio 2018 comparativo con 2017						
(Miles de Pesos)						
Concepto	2017	2018		Variaciones respecto a:		Variación
	Pagado	Aprobado	Pagado	Presupuesto Aprobado 2018		Real *
				Importe	%	%
Despacho de la Dirección General	2,085	3,441	2,833	-608	-17.7%	30.9%
Dirección de Plantel Eva Sámano	4,868	29,781	24,109	-5,672	-19.0%	377.2%
Despacho de la Dirección Académica	1,629	2,596	2,217	-379	-14.6%	31.1%
Despacho de la Dirección Administrativa	24,249	5,613	5,520	-93	-1.7%	-78.1%
Despacho de la Dirección de Planeación	3,104	2,239	2,001	-238	-10.6%	-37.9%
TOTALES	35,935	43,670	36,680	-6,990	-16.0%	-1.7%

* Factor de deflatación 1.038

Deflactado con el Índice de Precios Promedio del Consumidor de la ciudad de Chetumal, Q. Roo.

Las cifras pueden presentar diferencias por redondeos.

ESTADO ANALÍTICO DEL EJERCICIO DEL PRESUPUESTO DE EGRESOS EN
CLASIFICACIÓN FUNCIONAL

Centro de Estudios de Bachillerato Técnico "Eva Sámano de López Mateos"						
ESTADO ANALÍTICO DEL PRESUPUESTO DE EGRESOS						
CON BASE EN DEVENGADO						
Clasificación Funcional						
Ejercicio 2018 comparativo con 2017						
(Miles de Pesos)						
Concepto	2017	2018		Variaciones respecto a: Presupuesto Aprobado 2018		Variación Real *
	Devengado	Aprobado	Devengado	Importe	%	%
Gobierno	0	0	0	0		
Legislación	0	0	0	0		
Justicia	0	0	0	0		
Coordinación de la Política de Gobierno	0	0	0	0		
Relaciones Exteriores	0	0	0	0		
Asuntos Financieros y Hacendarios	0	0	0	0		
Seguridad Nacional	0	0	0	0		
Asuntos de Orden Público y de Seguridad Interior	0	0	0	0		
Otros Servicios Generales	0	0	0	0		
Desarrollo Social	37,795	43,670	38,504	-5,166	-11.8%	-1.9%
Protección Ambiental	0	0	0	0		
Vivienda y Servicios a la Comunidad	0	0	0	0		
Salud	0	0	0	0		
Recreación, Cultura y Otras Manifestaciones Sociales	0	0	0	0		
Educación	37,795	43,670	38,504	-5,166	-11.8%	-1.9%
Protección Social	0	0	0	0		
Otros Asuntos Sociales	0	0	0	0		
Desarrollo Económico	0	0	0	0		
Asuntos Económicos, Comerciales y Laborales en General	0	0	0	0		
Agropecuaria, Silvicultura, Pesca y Caza	0	0	0	0		
Combustibles y Energía	0	0	0	0		
Minería, Manufacturas y Construcción	0	0	0	0		
Transporte	0	0	0	0		
Comunicaciones	0	0	0	0		
Turismo	0	0	0	0		
Ciencia, Tecnología e Innovación	0	0	0	0		
Otras Industrias y Otros Asuntos Económicos	0	0	0	0		
Otros	0	0	0	0		
Transacciones de la Deuda Pública / Costo Financiero de la Deuda	0	0	0	0		
Transferencias, Participaciones y Aportaciones entre Diferentes Niveles y Ordenes de Gobierno	0	0	0	0		
Saneamiento del Sistema Financiero	0	0	0	0		
Adeudos de Ejercicios Fiscales Anteriores	0	0	0	0		
TOTALES	37,795	43,670	38,504	-5,166	-11.8%	-1.9%

* Factor de deflatación 1.038

Deflactado con el Índice de Precios Promedio del Consumidor de la ciudad de Chetumal, Q. Roo.

Las cifras pueden presentar diferencias por redondeos.

Centro de Estudios de Bachillerato Técnico "Eva Sámano de López Mateos"						
ESTADO ANALÍTICO DEL PRESUPUESTO DE EGRESOS CON BASE EN FLUJO DE EFECTIVO						
Clasificación Funcional						
Ejercicio 2018 comparativo con 2017 (Miles de Pesos)						
Concepto	2017	2018		Variaciones respecto a: Presupuesto Aprobado 2018		Variación Real *
	Pagado	Aprobado	Pagado	Importe	%	%
Gobierno	0	0	0	0		
Legislación	0	0	0	0		
Justicia	0	0	0	0		
Coordinación de la Política de Gobierno	0	0	0	0		
Relaciones Exteriores	0	0	0	0		
Asuntos Financieros y Hacendarios	0	0	0	0		
Seguridad Nacional	0	0	0	0		
Asuntos de Orden Público y de Seguridad Interior	0	0	0	0		
Otros Servicios Generales	0	0	0	0		
Desarrollo Social	35,935	43,670	36,680	-6,990	16.0%	-1.7%
Protección Ambiental	0	0	0	0		
Vivienda y Servicios a la Comunidad	0	0	0	0		
Salud	0	0	0	0		
Recreación, Cultura y Otras Manifestaciones Sociales	0	0	0	0		
Educación	35,935	43,670	36,680	-6,990	16.0%	-1.7%
Protección Social	0	0	0	0		
Otros Asuntos Sociales	0	0	0	0		
Desarrollo Económico	0	0	0	0		
Asuntos Económicos, Comerciales y Laborales en General	0	0	0	0		
Agropecuaria, Silvicultura, Pesca y Caza	0	0	0	0		
Combustibles y Energía	0	0	0	0		
Minería, Manufacturas y Construcción	0	0	0	0		
Transporte	0	0	0	0		
Comunicaciones	0	0	0	0		
Turismo	0	0	0	0		
Ciencia, Tecnología e Innovación	0	0	0	0		
Otras Industrias y Otros Asuntos Económicos	0	0	0	0		
Otros	0	0	0	0		
Transacciones de la Deuda Pública / Costo Financiero de la Deuda	0	0	0	0		
Transferencias, Participaciones y Aportaciones entre Diferentes Niveles y Ordenes de Gobierno	0	0	0	0		
Saneamiento del Sistema Financiero	0	0	0	0		
Adeudos de Ejercicios Fiscales Anteriores	0	0	0	0		
TOTALES	35,935	43,670	36,680	-6,990	16.0%	-1.7%

* Factor de deflatación 1.038

Deflactado con el Índice de Precios Promedio del Consumidor de la ciudad de Chetumal, Q. Roo.

Las cifras pueden presentar diferencias por redondeos.

ESTADO ANALÍTICO DEL EJERCICIO DEL PRESUPUESTO DE EGRESOS EN
GASTO POR CATEGORÍA PROGRAMÁTICA

Centro de Estudios de Bachillerato Técnico "Eva Sámano de López Mateos"						
ESTADO ANALÍTICO DEL PRESUPUESTO DE EGRESOS						
CON BASE EN DEVENGADO						
Gasto por Categoría Programática						
Ejercicio 2018 comparativo con 2017						
(Miles de Pesos)						
Concepto	2017	2018		Variaciones respecto a:		Variación
	Devengado	Aprobado	Devengado	Presupuesto Aprobado 2018	Importe	Real *
				Importe	%	%
Programas	37,795	43,670	38,504	-5,166	-11.8%	-1.9%
Subsidios: Sector Social y Privado o Entidades Federativas y Municipios	0	0	0	0		
Sujetos a Reglas de Operación	0	0	0	0		
Otros Subsidios	0	0	0	0		
Desempeño de las Funciones	37,795	15,600	12,640	-2,960	-19.0%	-67.8%
Prestación de Servicios Públicos	37,795	15,600	12,640	-2,960	-19.0%	-67.8%
Provisión de Bienes Públicos	0	0	0	0		
Planeación, Seguimiento y Evaluación de Políticas Públicas	0	0	0	0		
Promoción y Fomento	0	0	0	0		
Regulación y Supervisión	0	0	0	0		
Funciones de las Fuerzas Armadas	0	0	0	0		
Específicos	0	0	0	0		
Proyectos de Inversión	0	0	0	0		
Administrativos y de Apoyo	0	28,070	25,864	-2,206	-7.9%	
Apoyo al Proceso Presupuestario y para Mejorar la Eficiencia Institucional	0	28,070	25,864	-2,206	-7.9%	
Apoyo a la Función Pública y al Mejoramiento de la Gestión	0	0	0	0		
Operaciones Ajenas	0	0	0	0		
Compromisos	0	0	0	0		
Obligaciones de Cumplimiento de Resoluciones Jurisdiccionales	0	0	0	0		
Desastres Naturales	0	0	0	0		
Obligaciones	0	0	0	0		
Pensiones y Jubilaciones	0	0	0	0		
Aportaciones a la Seguridad Pública	0	0	0	0		
Aportaciones a Fondos de Estabilización	0	0	0	0		
Aportaciones a Fondos de Inversión y Reestructura de Pensiones	0	0	0	0		
Programas de Gasto Federalizado	0	0	0	0		
Gasto Federalizado	0	0	0	0		
Participaciones a Entidades Federativas y Municipios	0	0	0	0		
Costo Financiero, Deuda o Apoyos a Deudores y Ahorradores de la Banca	0	0	0	0		
Adeudos de Ejercicios Fiscales Anteriores	0	0	0	0		
TOTALES	37,795	43,670	38,504	-5,166	-11.8%	-1.9%

* Factor de deflatación 1.038

Deflactado con el Índice de Precios Promedio del Consumidor de la ciudad de Chetumal, Q. Roo.

Las cifras pueden presentar diferencias por redondeos.

Centro de Estudios de Bachillerato Técnico "Eva Sámano de López Mateos" ESTADO ANALÍTICO DEL PRESUPUESTO DE EGRESOS CON BASE EN FLUJO DE EFECTIVO Gasto por Categoría Programática Ejercicio 2018 comparativo con 2017 (Miles de Pesos)						
Concepto	2017	2018		Variaciones respecto a: Presupuesto Aprobado 2018		Variación Real *
	Pagado	Aprobado	Pagado	Importe	%	%
Programas	35,935	43,670	36,680	-6,990	-16.0%	-1.7%
Subsidios: Sector Social y Privado o Entidades Federativas y Municipios	0	0	0	0		
Sujetos a Reglas de Operación	0	0	0	0		
Otros Subsidios	0	0	0	0		
Desempeño de las Funciones	35,935	15,600	12,026	-3,574	-22.9%	-67.8%
Prestación de Servicios Públicos	35,935	15,600	12,026	-3,574	-22.9%	-67.8%
Provisión de Bienes Públicos	0	0	0	0		
Planeación, Seguimiento y Evaluación de Políticas	0	0	0	0		
Públicas	0	0	0	0		
Promoción y Fomento	0	0	0	0		
Regulación y Supervisión	0	0	0	0		
Funciones de las Fuerzas Armadas	0	0	0	0		
Específicos	0	0	0	0		
Proyectos de Inversión	0	0	0	0		
Administrativos y de Apoyo	0	28,070	24,654	-3,416	-12.2%	
Apoyo al Proceso Presupuestario y para Mejorar la Eficiencia Institucional	0	28,070	24,654	-3,416	-12.2%	
Apoyo a la Función Pública y al Mejoramiento de la Gestión	0	0	0	0		
Operaciones Ajenas	0	0	0	0		
Compromisos	0	0	0	0		
Obligaciones de Cumplimiento de Resoluciones	0	0	0	0		
Jurisdiccionales	0	0	0	0		
Desastres Naturales	0	0	0	0		
Obligaciones	0	0	0	0		
Pensiones y Jubilaciones	0	0	0	0		
Aportaciones a la Seguridad Pública	0	0	0	0		
Aportaciones a Fondos de Estabilización	0	0	0	0		
Aportaciones a Fondos de Inversión y Reestructura de Pensiones	0	0	0	0		
Programas de Gasto Federalizado	0	0	0	0		
Gasto Federalizado	0	0	0	0		
Participaciones a Entidades Federativas y Municipios	0	0	0	0		
Costo Financiero, Deuda o Apoyos a Deudores y Ahorradores de la Banca	0	0	0	0		
Adeudos de Ejercicios Fiscales Anteriores	0	0	0	0		
TOTALES	35,935	43,670	36,680	-6,990	-16.0%	-1.7%

* Factor de deflatación 1.038

Deflactado con el Índice de Precios Promedio del Consumidor de la ciudad de Chetumal, Q. Roo.

Las cifras pueden presentar diferencias por redondeos.

ESTADO ANALÍTICO DE AVANCE FINANCIERO DE PROGRAMAS Y PROYECTOS DE INVERSIÓN.

CENTRO DE ESTUDIOS DE BACHILLERATO TÉCNICO "EVA SÁMANO DE LÓPEZ MATEOS"								
ESTADO ANALÍTICO DE AVANCES FINANCIERO DE PROGRAMAS Y PROYECTOS DE INVERSIÓN								
Programas y Proyectos de Inversión								
Del 01 de Enero al 31 de Diciembre de 2018								
(Miles de Pesos)								
Programa	Programa Presupuestario / Proyecto	Aprobado	Ampliación (Reducción)	Modificado	Comprometido	Devengado	Pagado	Subejercicio
		0	0	0	0	0	0	0

NO APLICA

