




N1 **MARA LEZAMA** **PRIMER INFORME**



**Un año
*histórico***







LIBRO ESTADÍSTICO

MARA LEZAMA

M1

**PRIMER
INFORME**

EJE

1



**BIENESTAR SOCIAL
Y CALIDAD DE VIDA**



CONTENIDO

NÚMERO	TÍTULO	RESPONSABLE	PÁG.
1.1.3500	RESULTADOS DEL PROGRAMA UNIDOS PARA TRANSFORMAR	Secretaría de Bienestar	8
1.1.3502	RESULTADO DEL PROGRAMA CARAVANAS DEL BIENESTAR	Secretaría de Bienestar	8
1.1.3559	RESULTADOS DEL PROGRAMA IMPULSO A LA MUJER	Secretaría de Bienestar	8
1.1.3560	RESULTADOS DEL PROGRAMA FARO DEL BIENESTAR	Secretaría de Bienestar	9
1.1.3501	RESULTADOS DEL PROGRAMA MUJER ES VIDA, APOYO ALIMENTARIO	Secretaría de Bienestar	9
1.1.3602	RESULTADOS DEL PROGRAMA HAMBRE CERO	Secretaría de Bienestar	9
1.1.3540	RESULTADOS DEL PROGRAMA MUJER ES VIDA, APOYO ALIMENTARIO COMPLEMENTARIO	Secretaría de Bienestar	10
1.1.3341	RESULTADOS DEL PROGRAMA OBRAS DEL BIENESTAR PISO FIRME	Secretaría de Bienestar	10
1.2.3001	ALUMNOS, GRUPOS DOCENTES Y MÓDULOS DE EDUCACIÓN INICIAL NO ESCOLARIZADA POR MUNICIPIO	Secretaría de Educación	11
1.2.2998	ALUMNOS, ESCUELAS Y DOCENTES DE EDUCACIÓN INDÍGENA Y DEL CONSEJO NACIONAL DE FOMENTO EDUCATIVO POR NIVEL EDUCATIVO	Secretaría de Educación	12
1.2.3011	ALUMNOS CON DISCAPACIDAD O APTITUDES SOBRESALIENTES EN EDUCACIÓN BÁSICA DE LA MODALIDAD ESCOLARIZADA A INICIO DE CURSOS POR CONDICIÓN DEL ALUMNO SEGÚN NIVEL EDUCATIVO Y SEXO	Secretaría de Educación	13
1.2.3012	ALUMNOS CON DISCAPACIDAD EN EDUCACIÓN BÁSICA DE LA MODALIDAD ESPECIALIZADA POR MUNICIPIO Y NIVEL EDUCATIVO	Secretaría de Educación	14
1.2.3028	PROGRAMA DE CONSTRUCCIÓN DE NUEVOS ESPACIOS FÍSICOS POR NIVEL EDUCATIVO	Secretaría de Educación	14
1.2.3050	ESCUELAS BENEFICIADAS POR EL PROGRAMA DE CONSTRUCCIÓN DE INFRAESTRUCTURA EDUCATIVA POR TIPO DE OBRA Y MONTO DE INVERSIÓN SEGÚN NIVEL EDUCATIVO	Secretaría de Educación	15
1.2.3053	INVERSIÓN EN INFRAESTRUCTURA EDUCATIVA POR FONDO	Secretaría de Educación	15
1.2.3149	REHABILITACIÓN Y MANTENIMIENTO EN ESCUELAS POR NIVEL EDUCATIVO	Secretaría de Educación	16
1.2.3152	AMPLIACIONES EN ESCUELAS DE EDUCACIÓN BÁSICA, MEDIA SUPERIOR Y SUPERIOR POR NIVEL EDUCATIVO SEGÚN TIPO DE OBRA	Secretaría de Educación	16
1.2.3476	EQUIPAMIENTO EN ESCUELAS POR NIVEL EDUCATIVO	Secretaría de Educación	17
1.2.3020	BENEFICIARIOS E INVERSIÓN DE LOS PROGRAMAS DEL IEEJA POR TIPO DE ACTIVIDAD	Secretaría de Educación	17
1.2.2971	EVOLUCIÓN DE LA MATRÍCULA POR NIVEL EDUCATIVO	Secretaría de Educación	18
1.2.2972	RESUMEN ESTATAL DE ALUMNOS, DOCENTES Y ESCUELAS POR NIVEL EDUCATIVO	Secretaría de Educación	19
1.2.2973	ALUMNOS POR GRADO, DOCENTES Y ESCUELAS DE EDUCACIÓN BÁSICA, POR NIVEL EDUCATIVO Y MODALIDAD	Secretaría de Educación	20
1.2.2994	ALUMNOS POR GRADO, DOCENTES Y ESCUELAS DE EDUCACIÓN MEDIA SUPERIOR, POR MODALIDAD	Secretaría de Educación	21
1.2.2995	ALUMNOS POR MUNICIPIO SEGÚN NIVEL Y SEXO	Secretaría de Educación	22
1.2.3017	ALUMNOS INSCRITOS, EGRESADOS Y TITULADOS EN EDUCACIÓN SUPERIOR POR MODALIDAD Y NIVEL	Secretaría de Educación	23
1.2.3018	ALUMNOS INSCRITOS, EXISTENCIAS Y ACREDITADOS, PERSONAL DOCENTE Y ESCUELAS EN FORMACIÓN PARA EL TRABAJO A FIN DE CURSOS POR SOSTENIMIENTO ADMINISTRATIVO	Secretaría de Educación	23
1.2.3019	PLANTELES, AULAS, BIBLIOTECAS, LABORATORIOS, TALLERES Y ANEXOS POR NIVEL EDUCATIVO	Secretaría de Educación	24
1.2.3023	INDICADORES EDUCATIVOS POR NIVEL EDUCATIVO	Secretaría de Educación	25



CONTENIDO

NÚMERO	TÍTULO	RESPONSABLE	PÁG.
1.2.3024	INDICADORES EDUCATIVOS DE EDUCACIÓN MEDIA POR SUBSISTEMA	Secretaría de Educación	26
1.2.3129	ALUMNOS INSCRITOS, EGRESADOS Y TITULADOS EN EDUCACIÓN SUPERIOR POR NIVEL.	Secretaría de Educación	26
1.2.3259	DOCENTES Y / O FIGURAS EDUCATIVAS CAPACITADOS Y MONTO DE INVERSIÓN POR NIVEL EDUCATIVO	Secretaría de Educación	27
1.2.2862	PERSONAS CAPACITADAS POR UNIDAD DE CAPACITACIÓN Y SERVICIO	Instituto de Capacitación para el Trabajo	27
1.2.2903	INVERSIÓN POR UNIDAD DE CAPACITACIÓN	Instituto de Capacitación para el Trabajo	28
1.2.3174	POBLACIÓN BENEFICIARIA E INVERSIÓN EN ACCIONES PARA EL IMPULSO A LA ACTIVIDAD CIENTÍFICA Y LA FORMACIÓN DE CAPITAL HUMANO	Consejo Quintanarroense de Ciencia y Tecnología	29
1.2.3175	BENEFICIARIOS DE LOS SERVICIOS DE LA RED ESTATAL DE PLANETARIOS DE QUINTANA ROO Y LAS CARAVANAS DE LA CIENCIA	Consejo Quintanarroense de Ciencia y Tecnología	30
1.3.3137	DOSIS BIOLÓGICOS APLICADOS EN LAS UNIDADES MÉDICAS DE LOS SERVICIOS ESTATALES DE SALUD	Secretaría de Salud	30
1.3.3140	PRINCIPALES ENFERMEDADES REGISTRADAS EN LAS UNIDADES MÉDICAS DE LOS SESA	Secretaría de Salud	31
1.3.3292	PRINCIPALES ACCIONES REALIZADAS EN LOS SERVICIOS ESTATALES DE SALUD	Secretaría de Salud	32
1.3.3580	SERVICIOS DE LABORATORIO Y ANÁLISIS REALIZADOS	Secretaría de Salud	33
1.3.3122	UNIDADES MÉDICAS DE 1ER. Y 2DO. NIVEL DE ATENCIÓN POR MUNICIPIO EN LOS SERVICIOS ESTATALES DE SALUD	Secretaría de Salud	34
1.3.3123	RECURSOS MATERIALES EN UNIDADES MÉDICAS POR MUNICIPIO	Secretaría de Salud	35
1.3.3581	CALIDAD, INFRAESTRUCTURA Y PARTICIPACIÓN CIUDADANA	Secretaría de Salud	36
1.3.3582	PRINCIPALES ACCIONES DE PROMOCIÓN Y ATENCIÓN DE LA SALUD	Secretaría de Salud	37
1.3.3134	PRINCIPALES INDICADORES EN SALUD	Secretaría de Salud	38
1.3.3277	PRINCIPALES ACCIONES DE ATENCIÓN A ENFERMEDADES INFECCIOSAS Y TRANSMITIDAS POR VECTOR	Secretaría de Salud	38
1.3.3121	RECURSOS HUMANOS EN CONTACTO CON EL PACIENTE	Secretaría de Salud	39
1.3.3133	PRINCIPALES SERVICIOS OTORGADOS POR MUNICIPIO	Secretaría de Salud	40
1.3.3142	INVERSIÓN DE LOS SERVICIOS ESTATALES DE SALUD	Secretaría de Salud	41
1.3.3293	PRINCIPALES ACCIONES EN PROTECCIÓN CONTRA RIESGOS SANITARIOS	Secretaría de Salud	42
1.3.3169	ACCIONES REALIZADAS A INSTITUCIONES DE ASISTENCIA PRIVADAS	Secretaría de Salud	42
1.3.3168	APOYOS OTORGADOS A POBLACIÓN VULNERABLE POR MUNICIPIO	Secretaría de Salud	43
1.4.3097	ATENCIÓN A NIÑAS, NIÑOS Y ADOLESCENTES	Desarrollo Integral de la Familia	44
1.4.3047	ATENCIÓN A LA SALUD Y A LA DISCAPACIDAD	Desarrollo Integral de la Familia	45
1.4.3565	ATENCIÓN A LA FAMILIA	Desarrollo Integral de la Familia	45
1.4.3035	ASISTENCIA SOCIAL	Desarrollo Integral de la Familia	46
1.4.3562	ATENCIÓN A LAS MUJERES	Desarrollo Integral de la Familia	46
1.4.3049	ATENCIÓN A PERSONAS ADULTAS MAYORES	Desarrollo Integral de la Familia	47
1.4.3209	PROTECCIÓN DE NIÑAS, NIÑOS, ADOLESCENTES Y LA FAMILIA	Desarrollo Integral de la Familia	47
1.4.3032	ASISTENCIA ALIMENTARIA	Desarrollo Integral de la Familia	48
1.4.3177	ACCIONES DE PARTICIPACIÓN DE JÓVENES BENEFICIADOS	Instituto Quintanarroense de la Juventud	48
1.4.3180	ACTIVIDADES EN LAS QUE PARTICIPAN LOS JÓVENES	Instituto Quintanarroense de la Juventud	49
1.4.3182	SERVICIOS OTORGADOS A LOS JÓVENES	Instituto Quintanarroense de la Juventud	49
1.5.2923	ACCIONES DEL DEPORTE REALIZADAS POR PROGRAMA SEGÚN BENEFICIARIOS E INVERSIÓN	Comisión para la Juventud y el Deporte en Quintana Roo	50



CONTENIDO

NÚMERO	TÍTULO	RESPONSABLE	PÁG.
1.5.3027	RESULTADOS EN LOS PARANACIONALES CONADE POR DISCIPLINA	Comisión para la Juventud y el Deporte en Quintana Roo	50
1.5.3026	RESULTADOS EN LOS JUEGOS NACIONALES CONADE 2023 POR DISCIPLINA	Comisión para la Juventud y el Deporte en Quintana Roo	51
1.5.3566	PROCESO DE LOS NACIONALES CONADE POR ETAPA	Comisión para la Juventud y el Deporte en Quintana Roo	51
1.5.2999	ESTÍMULOS A DEPORTISTAS Y ENTRENADORES DE QUINTANA ROO	Comisión para la Juventud y el Deporte en Quintana Roo	52
1.6.3235	APOYO A DIGNATARIOS MAYAS	Instituto para el Desarrollo de Pueblo Maya y las comunidades Indígenas	52
1.7.3430	ACCIONES PARA LA INSTITUCIONALIZACIÓN DE LA PERSPECTIVA DE GÉNERO POR ACTIVIDAD SEGÚN METAS, BENEFICIARIOS E INVERSIÓN	Instituto Quintanarroense de la Mujer	52
1.7.3429	ACCIONES PARA LA AUTONOMÍA PLENA DE LAS MUJERES POR ACTIVIDAD SEGÚN METAS, BENEFICIARIOS E INVERSIÓN	Instituto Quintanarroense de la Mujer	53
1.8.3544	DIFUSIÓN CULTURAL EN MEDIOS DE COMUNICACIÓN Y REDES SOCIALES	Instituto de la Cultura y las Artes de Quintana Roo	54
1.8.3336	VISITAS A LOS MUSEOS	Instituto de la Cultura y las Artes de Quintana Roo	54
1.8.2980	POBLACIÓN VISITANTE Y ATENDIDA EN BIBLIOTECAS PÚBLICAS	Instituto de la Cultura y las Artes de Quintana Roo	55
1.8.2981	ACTIVIDADES REALIZADAS Y PÚBLICO ALCANZADO EN LOS DIFERENTES ESPACIOS CULTURALES	Instituto de la Cultura y las Artes de Quintana Roo	55
1.8.2983	TALLERES IMPARTIDOS Y ALUMNOS CAPACITADOS EN ARTES	Instituto de la Cultura y las Artes de Quintana Roo	56
1.8.2974	EVENTOS Y TALLERES DE PROMOCIÓN Y FOMENTO DE LA CULTURA	Instituto de la Cultura y las Artes de Quintana Roo	57
1.8.3545	ACCIONES DE FORTALECIMIENTO EN LA PROMOCIÓN CULTURAL	Instituto de la Cultura y las Artes de Quintana Roo	57
1.8.2985	PROYECTOS CON FINANCIAMIENTO FEDERAL Y MIXTO EJECUTADOS POR MUNICIPIO	Instituto de la Cultura y las Artes de Quintana Roo	57



BIENESTAR SOCIAL Y CALIDAD DE VIDA

CUADRO: 1.1.3500

RESULTADOS DEL PROGRAMA UNIDOS PARA TRANSFORMAR

julio 2022 - junio 2023

Acción	Bacalar	Benito Juárez	Cozumel	Felipe Carrillo Puerto	Isla Mujeres	Othón P. Blanco	Puerto Morelos	Solidaridad	Tulum	Total
Proyectos Aprobados	1	18	3	1	3	3	1	5	2	37
Beneficiarios	666	12 873	319	262	256	319	62	4 123	3 132	22 012
Inversión										5 000

NOTA: En los municipios de José María Morelos y Lázaro Cárdenas no se ejecutaron acciones del Programa Unidos para Transformar. El total de proyectos son 21; La suma de 37, atiende a que algunos proyectos tuvieron impacto en diferentes municipios. La Inversión está en Miles de Pesos.

FUENTE: SEBIEN. Subsecretaría de Desarrollo Humano, Dirección de Desarrollo Comunitario.

CUADRO: 1.1.3502

RESULTADO DEL PROGRAMA CARAVANAS DEL BIENESTAR

julio 2022 - junio 2023

Acción	Benito Juárez	Othón P. Blanco	Total
Eventos	3	4	7
Acciones	5 277	5 460	10 737
Personas Atendidas	6 247	6 030	12 277
Hombres	2 051	1 745	3 796
Mujeres	4 196	4 285	8 481

NOTA: Solo se reportan los municipios donde se ejecutaron acciones del Programa Caravanas del Bienestar.

FUENTE: SEBIEN. Subsecretaría de Gestión Comunitaria, Dirección de Organización.

CUADRO: 1.1.3559

RESULTADOS DEL PROGRAMA IMPULSO A LA MUJER

julio 2022 - junio 2023

Acción	Bacalar	Benito Juárez	Cozumel	Felipe Carrillo Puerto	Isla Mujeres	José Ma. Morelos	Lázaro Cárdenas	Othón P. Blanco	Puerto Morelos	Solidaridad	Total
Proyectos Aprobados	2	6	1	4	1	3	2	1	2	3	25
Beneficiarios	250	832	250	312	100	413	400	100	300	859	3 816
Inversión											2 000

NOTA: En los municipios de José María Morelos y Lázaro Cárdenas no se ejecutaron acciones del Programa Unidos para Transformar. El total de proyectos son 21; La suma de 37, atiende a que algunos proyectos tuvieron impacto en diferentes municipios. La Inversión está en Miles de Pesos.

FUENTE: SEBIEN. Subsecretaría de Desarrollo Humano, Dirección de Desarrollo Comunitario.



BIENESTAR SOCIAL Y CALIDAD DE VIDA

CUADRO: 1.1.3560

RESULTADOS DEL PROGRAMA FARO DEL BIENESTAR

julio 2022 - junio 2023

Acción	Benito Juárez	Total
Talleres Realizados	50	50
Total de Beneficiarios	1 000	1 000
Inversión	5 100	5 100

NOTA: El Recurso asignado para el Programa Faro del Bienestar fue ejecutado en el municipio de Benito Juárez, las acciones se llevaron a cabo en la fábrica de artes y oficios ubicada en la ciudad de Cancún. La Inversión está en Miles de Pesos.

FUENTE: SEBIEN. Subsecretaría de Desarrollo Humano, Dirección de Desarrollo Comunitario.

CUADRO: 1.1.3501

RESULTADOS DEL PROGRAMA MUJER ES VIDA, APOYO ALIMENTARIO

julio 2022 - junio 2023

Acción	Bacalar	Benito Juárez	Cozumel	Felipe Carrillo Puerto	Isla Mujeres	José Ma. Morelos	Lázaro Cárdenas	Othón P. Blanco	Puerto Morelos	Solidaridad	Tulum	Total
Apoyos Alimentarios	2 230	1 718	2 955	1 318	3 971	1 250	1 364	37 614	1 497	11 189	3 254	68 360
Hombre	10	28	76	18	18	88	6	1 170	14	133	27	1 588
Mujer	2 220	1 690	2 879	1 300	3 953	1 162	1 358	36 444	1 483	11 056	3 227	66 772
Inversión	1 208.66	931.15	1 601.61	714.36	2 152.28	677.5	739.29	20 386.79	811.37	6 064.44	1 763.67	37 051.12

NOTA: La Inversión está en Miles de Pesos.

FUENTE: SEBIEN. Subsecretaría de Desarrollo Humano, Dirección de Atención al Rezago Alimentario Zona Norte.

CUADRO: 1.1.3602

RESULTADOS DEL PROGRAMA HAMBRE CERO

julio 2022 - junio 2023

Acción	Bacalar	Benito Juárez	Cozumel	Felipe Carrillo Puerto	Isla Mujeres	José Ma. Morelos	Lázaro Cárdenas	Othón P. Blanco	Puerto Morelos	Solidaridad	Tulum	Total
Apoyos Alimentarios	2 611	30 855	2 373	6 271	2 580	1 719	1 447	9 105	1 696	5 397	1 891	65 945
Hombre	672	5 440	515	1 757	696	464	357	2 359	260	1 034	350	13 904
Mujer	1 939	25 415	1 858	4 514	1 884	1 255	1 090	6 746	1 436	4 363	1 541	52 041
Inversión	1 216.94	14 482.77	1 112.85	2 875.57	1 208.02	808.41	683.20	4 282.36	801.02	2 543.93	875.83	30 890.90

NOTA: La Inversión está en Miles de Pesos.

FUENTE: SEBIEN. Subsecretaría de Desarrollo Humano, Dirección de Atención al Rezago Alimentario.



BIENESTAR SOCIAL Y CALIDAD DE VIDA

CUADRO: 1.1.3540

RESULTADOS DEL PROGRAMA MUJER ES VIDA, APOYO ALIMENTARIO COMPLEMENTARIO

julio 2022 - junio 2023

Acción	Bacalar	Benito Juárez	Cozumel	Felipe Carrillo Puerto	Isla Mujeres	José Ma. Morelos	Lázaro Cárdenas	Othón P. Blanco	Puerto Morelos	Solidaridad	Tulum	Total
Apoyos Alimentarios complementarios	1 756	20 999	1 790	3 004	1 571	1 398	1 335	6 798	1 288	4 186	1 304	45 429
Hombre	29	700	17	80	15	7	19	94	94	20	8	1 083
Mujer	1 727	20 299	1 773	2 924	1 556	1 391	1 316	6 704	1 194	4 166	1 296	44 346
Inversión	2 180.53	26 075.72	2 222.75	3 730.25	1 950.80	1 735.98	1 657.75	8 441.48	1 599.39	5 198.00	1 619.25	56 411.9
Inversión Gastos Operativos												1,781.50

NOTA: La Inversión está en Miles de Pesos.

FUENTE: SEBIEN. Subsecretaría de Desarrollo Humano, Dirección de Atención al Rezago Alimentario Zona Norte.

CUADRO: 1.1.3341

RESULTADOS DEL PROGRAMA OBRAS DEL BIENESTAR PISO FIRME

julio 2022 - junio 2023

Acción	Bacalar	Benito Juárez	Cozumel	Felipe Carrillo Puerto	Isla Mujeres	Lázaro Cárdenas	Othón P. Blanco	Solidaridad	Tulum	Total
Localidades Atendidas	6	1	3	13	8	18	8	7	9	73
Pisos Firmes Construidos	119	71	31	476	130	316	278	418	278	2 117
Inversión	1 341.14	924.49	302.14	6 003.22	1 523.60	3 688.93	3 014.24	4 536.82	3 330.98	24 665.56

NOTA: En los municipios de José María Morelos y Puerto Morelos no se ejecutaron acciones del Programa Obras del Bienestar Piso Firme. La Inversión está en Miles de Pesos.

FUENTE: SEBIEN. Subsecretaría de Infraestructura Social.



BIENESTAR SOCIAL Y CALIDAD DE VIDA

CUADRO: 1.2.3001

ALUMNOS, GRUPOS DOCENTES Y MÓDULOS DE EDUCACIÓN INICIAL NO ESCOLARIZADA POR MUNICIPIO

ciclo escolar 2022-2023

Municipio Modalidad	Matrícula 2021-2022	Inicio 2022-2023					
		Matrícula	Localidades Atendidas	Padres de Familia Participantes	Grupos	Docentes	Módulos
Bacalar	373	0	0	0	0	0	0
Indígena	0	0	0	0	0	0	0
FEI	373	0	0	0	0	0	0
Benito Juárez	43	40	3	36	3	3	3
Indígena	0	0	0	0	0	0	0
FEI	43	40	3	36	3	3	3
Felipe Carrillo Puerto	1 065	1 088	63	1 056	84	83	39
Indígena	569	556	23	535	33	31	23
FEI	476	512	40	501	51	51	15
CCAPI	20	20	0	20	0	1	1
Cozumel	0	40	5	39	5	5	1
Indígena	0	0	0	0	0	0	0
FEI	0	40	5	39	5	5	1
Othón P. Blanco	619	62	5	56	5	5	5
Indígena	0	0	0	0	0	0	0
FEI	619	62	5	56	5	5	5
José María Morelos	373	390	19	391	22	21	16
Indígena	230	278	11	275	13	12	11
FEI	143	112	8	116	9	9	5
Lázaro Cárdenas	504	359	17	353	22	22	10
Indígena	131	121	7	120	7	7	7
FEI	373	238	10	233	15	15	3
Solidaridad	91	0	0	0	0	0	0
Indígena	0	0	0	0	0	0	0
FEI	91	0	0	0	0	0	0
Tulum	19	26	2	26	2	2	2
Indígena	19	26	2	26	2	2	2
FEI	0	0	0	0	0	0	0
Subtotal Indígena	949	981	43	956	55	52	43
Subtotal FEI	2 118	1 004	71	981	88	88	32
Subtotal CCAPI	20	20	0	20	0	1	1
Total	3 087	2 005	114	1 957	143	141	76

NOTA: Existen municipios que no cuentan con el servicio en la modalidad indígena o educación inicial no escolarizado (FEI). Indígena: Educación inicial indígena.
FEI: Módulos No escolarizados de los programas compensatorios atendidos por el CONAFE (Dirección General de Educación Inicial y Básica para la Población Rural e Indígena).
CCAPI: Centros Comunitarios de Atención a la Primera Infancia.
FUENTE: SEQ. Subsecretaría de Planeación, Dirección de Planeación.



BIENESTAR SOCIAL Y CALIDAD DE VIDA

CUADRO: 1.2.2998

ALUMNOS, ESCUELAS Y DOCENTES DE EDUCACIÓN INDÍGENA Y DEL CONSEJO NACIONAL DE FOMENTO EDUCATIVO POR NIVEL EDUCATIVO

ciclo escolar 2022-2023

Modalidad Nivel	Alumnos	Escuelas	Docentes
Educación Indígena			
Preescolar	4 614	103	219
Primaria	3 752	74	185
Subtotal	8 366	177	404
Educación CONAFE			
Preescolar	1 150	125	127
Primaria	532	53	59
Secundaria	702	76	82
Subtotal	2 384	254	268
Total	10 750	431	672

FUENTE: SEQ. Subsecretaría de Planeación, Dirección de Planeación.



BIENESTAR SOCIAL Y CALIDAD DE VIDA

CUADRO: 1.2.3011

ALUMNOS CON DISCAPACIDAD O APTITUDES SOBRESALIENTES EN EDUCACIÓN BÁSICA DE LA MODALIDAD ESCOLARIZADA A INICIO DE CURSOS POR CONDICIÓN DEL ALUMNO SEGÚN NIVEL EDUCATIVO Y SEXO

ciclo escolar 2022-2023

Nivel Condición del alumno	Preescolar a/			Primaria b/			Secundaria c/			Total		
	Hombres	Mujeres	Total	Hombres	Mujeres	Total	Hombres	Mujeres	Total	Hombres	Mujeres	Total
Ceguera	2	2	4	6	8	14	5	5	10	13	15	28
Baja Visión	3	5	8	56	66	122	103	128	231	162	199	361
Sordera	1	1	2	9	12	21	10	6	16	20	19	39
Hipoacusia	12	4	16	35	24	59	13	16	29	60	44	104
Sordoceguera	0	0	0	0	0	0	0	0	0	0	0	0
Discapacidad Motriz	17	13	30	77	56	133	23	17	40	117	86	203
Discapacidad Intelectual	15	11	26	257	161	418	55	57	112	327	229	556
Discapacidad Psicosocial	0	0	0	4	5	9	0	0	0	4	5	9
Discapacidad Múltiple	6	5	11	17	10	27	2	3	5	25	18	43
Dificultad Severa de Conducta (DSC)	101	19	120	168	23	191	2	3	5	271	45	316
Dificultad Severa de Comunicación (Dscm)	149	57	206	314	100	414	26	9	35	489	166	655
Dificultad Severa de Aprendizaje (DSA)	265	128	393	1 564	913	2 477	204	110	314	2 033	1 151	3 184
Trastorno del Espectro Autista (TEA)	135	32	167	219	32	251	55	6	61	409	70	479
Trastorno por Déficit de Atención e Hiperactividad (TDAH)	39	8	47	394	81	475	198	49	247	631	138	769
Aptitudes Sobresalientes	3	2	5	36	22	58	22	7	29	61	31	92
Otras Condiciones	31	12	43	103	50	153	64	35	99	198	97	295
Total	779	299	1 078	3 259	1 563	4 822	782	451	1 233	4 820	2 313	7 133

NOTA: La información comprende los sostenimientos administrativos: federal, estatal, autónomo y particular. No se registraron alumnos con condición de sordoceguera.

a/ Comprende: general, indígena, cursos comunitarios coordinados por el CONAFE y Centros de Desarrollo Infantil (CENDI).

b/ Comprende general, indígena y cursos comunitarios coordinados por el CONAFE.

c/ Comprende: general, para trabajadores, telesecundaria y técnica en sus modalidades: industrial, agropecuaria, pesquera y forestal, además de los cursos comunitarios coordinados por el CONAFE.

FUENTE: SEQ. Subsecretaría de Planeación, Dirección de Planeación.



BIENESTAR SOCIAL Y CALIDAD DE VIDA

CUADRO: 1.2.3012

ALUMNOS, ESCUELAS Y DOCENTES DE EDUCACIÓN INDÍGENA Y DEL CONSEJO NACIONAL DE FOMENTO EDUCATIVO POR NIVEL EDUCATIVO

ciclo escolar 2022-2023

Municipio	Preescolar a/	Primaria b/	Secundaria c/	Total
Bacalar	18	179	48	245
Benito Juárez	306	1 476	587	2 369
Cozumel	83	435	80	598
Felipe Carrillo Puerto	108	382	84	574
Isla Mujeres	9	52	18	79
José María Morelos	40	147	22	209
Lázaro Cárdenas	6	157	72	235
Othón P. Blanco	402	1 065	187	1 654
Puerto Morelos	1	32	11	44
Solidaridad	98	641	95	834
Tulum	7	256	29	292
Total	1 078	4 822	1 233	7 133

NOTA: La información comprende los sostenimientos administrativos: Federal, Estatal, Autónomo y Particular.

a/ Comprende: general, indígena, cursos comunitarios coordinados por el CONAFE y Centros de Desarrollo Infantil (CENDI).

b/ Comprende general, indígena y cursos comunitarios coordinados por el CONAFE.

c/ Comprende: general, para trabajadores, telesecundaria y técnica en sus modalidades: industrial, agropecuaria, pesquera y forestal, además de los cursos comunitarios coordinados por el CONAFE.

FUENTE: SEQ. Subsecretaría de Planeación, Dirección de Planeación.

CUADRO: 1.2.3028

PROGRAMA DE CONSTRUCCIÓN DE NUEVOS ESPACIOS FÍSICOS POR NIVEL EDUCATIVO

julio 2022 - junio 2023

Nivel Educativo	Espacios						Alumnos Beneficiados	Inversión (Miles de Pesos)
	Escuelas	Aulas	Laboratorios	Talleres	Anexos	Servicios Básicos a/		
Educación Especial	0	0	0	0	0	0	0	0
Preescolar	0	0	0	0	0	0	0	0
Primaria	0	0	0	0	0	0	0	0
Secundaria	0	0	0	0	0	0	0	0
Subtotal básica	0	0	0	0	0	0	0	0
Media Superior	0	0	0	0	0	0	0	0
Superior	1	7	1	0	21	0	475	29 171
Total	1	7	1	0	21	0	475	29 171

NOTA: La Información corresponde al presupuesto que está contratado para cada espacio educativo. En el nivel básico no existen obras concluidas a la fecha de corte.

a/ Servicios Básicos son obras que complementan el funcionamiento del Plantel (andadores, bardas, banquetas, conexiones, etc).

FUENTE: IFEQROO. Dirección de Control y Seguimiento de Obra.



BIENESTAR SOCIAL Y CALIDAD DE VIDA

CUADRO: 1.2.3050

ESCUELAS BENEFICIADAS POR EL PROGRAMA DE CONSTRUCCIÓN DE INFRAESTRUCTURA EDUCATIVA POR TIPO DE OBRA Y MONTO DE INVERSIÓN SEGÚN NIVEL EDUCATIVO

julio 2022 - junio 2023

Tipo de obra	Nivel Educativo							
	Especial	Preescolar	Primaria	Secundaria	Subtotal	Medio Superior	Superior	Total
2022								
Construcción y/o Ampliación	0	5	16	6	27	2	10	39
Inversión	0	4 383	32 152	19 961	56 496	9 163	127 244	192 903
Rehabilitación y/o Mantenimiento	8	86	87	45	226	3	6	235
Inversión (Miles de Pesos)	10 518	31 470	53 373	35 719	131 080	1 684	15 306	148 070
Nuevas Creaciones	0	0	0	0	0	0	1	1
Inversión	0	0	0	0	0	0	29 171	29 171
Equipamiento	2	23	43	37	105	5	8	118
Inversión	443	839	6 211	6 700	14 193	8 727	44 844	67 764
Total Escuelas	10	114	146	88	358	10	25	393
Total Inversión	10 961	36 692	91 736	62 380	201 769	19 574	216 565	437 908

NOTA: La Información corresponde al presupuesto que está contratado para cada espacio educativo. Para el año 2023 no se cuenta con obras concluidas.

La Inversión está en Miles de Pesos.

FUENTE: IFEQROO. Dirección de Control y Seguimiento de Obra.

CUADRO: 1.2.3053

INVERSIÓN EN INFRAESTRUCTURA EDUCATIVA POR FONDO

julio 2022 - junio 2023

Tipo de Fondo	Espacios						Alumnos Beneficiados	Inversión (Miles de Pesos)
	Escuelas a/	Aulas	Laboratorios	Talleres	Anexos	Servicios Básicos b/		
2022								
Fondo de Aportaciones Múltiples (FAM)	325	64	2	0	67	19	113 432	389 051
FAM Potenciado (ESC CIEN)	63	0	0	0	0	0	18 448	36 019
Fondo de Aportaciones para el Fortalecimiento de las Entidades Federativas (FAFEF)	2	0	0	0	0	0	100	4 999
Fondo para la Infraestructura Social Estatal (FISE)	1	3	0	0	0	0	120	4 214
Convenios	2	4	0	0	3	0	507	3 625
Total	393	71	2	0	70	19	132 607	437 908

NOTA: La Información corresponde al presupuesto que está contratado para cada espacio educativo. Para el año 2023 no existen obras concluidas.

a/ Las escuelas pueden tener más de una obra en construcción de espacios físicos.

b/ Servicios básicos: obras que complementan el funcionamiento de la Escuela (andadores, bardas, banquetas, conexiones, etc).

FUENTE: IFEQROO. Dirección de Planeación.



BIENESTAR SOCIAL Y CALIDAD DE VIDA

CUADRO: 1.2.3149

REHABILITACIÓN Y MANTENIMIENTO EN ESCUELAS POR NIVEL EDUCATIVO

ciclo escolar 2022-2023

Nivel	Escuelas	Alumnos Beneficiados	Inversión (Miles de Pesos)
2022			
Educación Especial	8	518	10 518
Preescolar	86	8 945	31 470
Primaria	87	31 081	53 373
Secundaria	45	24 596	35 719
Subtotal Básica	226	65 140	131 080
Media Superior	3	2 448	1 684
Superior	6	11 000	15 306
Total	235	78 588	148 070

NOTA: Para el año 2023 no se cuenta con obras concluidas. FUENTE: IFEQROO. Dirección de Control y Seguimiento de Obra.

CUADRO: 1.2.3152

AMPLIACIONES EN ESCUELAS DE EDUCACIÓN BÁSICA, MEDIA SUPERIOR Y SUPERIOR POR NIVEL EDUCATIVO SEGÚN TIPO DE OBRA

julio 2022 - junio 2023

Nivel	Escuelas	Aula	Laboratorio	Anexo a/	Servicios Básicos b/	Alumnos Beneficiados	Inversión (Miles de Pesos)
Preescolar	5	3	0	3	1	476	4 383
Primaria	16	26	0	3	9	1 311	32 152
Secundaria	6	20	0	2	4	906	19 961
Subtotal	27	49	0	8	14	2 693	56 496
Media Superior	2	6	0	1	1	255	9 163
Superior	10	9	1	40	4	15 524	127 244
Total	39	64	1	49	19	18 472	192 903

a/ Sanitarios, direcciones, bibliotecas y oficinas administrativas. b/ Obras complementarias, andadores, cisternas y electrificación.

FUENTE: IFEQROO. Dirección de Control y Seguimiento de Obra.



BIENESTAR SOCIAL Y CALIDAD DE VIDA

CUADRO: 1.2.3476

EQUIPAMIENTO EN ESCUELAS POR NIVEL EDUCATIVO

julio 2022 - junio 2023

Nivel	Escuelas	Alumnos Beneficiados	Inversión (Miles de Pesos)
Básica			
Educación Especial	2	119	443
Preescolar	23	1 309	839
Primaria	43	7 762	6 211
Secundaria	37	11 363	6 700
Subtotal	105	20 553	14 193
Media Superior	5	3 203	8 727
Superior	8	11 316	44 844
Total	118	35 072	67 764

NOTA: Incluye equipamiento de Planteles de Nueva Creación. FUENTE: IFEQROO. Dirección de Planeación.

CUADRO: 1.2.3020

BENEFICIARIOS E INVERSIÓN DE LOS PROGRAMAS DEL IEEJA POR TIPO DE ACTIVIDAD

julio 2022 - junio 2023

Actividad	2022			2023			Total		
	Hombres	Mujeres	Total	Hombres	Mujeres	Total	Hombres	Mujeres	Total Beneficiarios
Jóvenes y Adultos de 15 Años y Más que Mediante el uso de las Diferentes Estrategias Implementadas en el Instituto Fueron Alfabetizados.	127	91	218	73	72	145	200	163	363
Jóvenes y Adultos de 15 Años y Más que Mediante el uso de las Diferentes Estrategias Implementadas en el Instituto Concluyeron su Educación Primaria.	432	416	848	252	258	510	684	674	1 358
Jóvenes y Adultos de 15 Años y Más que Mediante el uso de las Diferentes Estrategias Implementadas en el Instituto Concluyeron su Educación Secundaria.	715	744	1 459	447	406	853	1 162	1 150	2 312
Promedio de Personas en Atención Educativa en los Diferentes Niveles Educativos (Alfabetización, Primaria y Secundaria) a/	5 245	5 459	10 704	5 881	6 140	12 021	5 881	6 140	12 021
Personas Atendidas en Plazas Comunitarias en los Diferentes Niveles Educativos (Alfabetización, Primaria y Secundaria) b/	561	584	1 145	365	336	701	926	920	1 846
Inversión Total			45 213			33 223			78 436

NOTA: La inversión total no se desglosa dado que es una sola bolsa para el total de metas sin especificar el nivel educativo. La Inversión está en Miles de Pesos.

a/ Se refiere al promedio de atención mensual dado que se trata de un sistema abierto en donde no existen periodos de inscripción ni de conclusión.

b/ Se refiere al número de personas que concluyeron algún nivel educativo en las Plazas Comunitarias del Instituto.

FUENTE: IEEJA. Sistema Automatizado de Seguimiento y Acreditación (SASA), INEA en números, <http://168.255.120.70:8084/INEANumeros/>



BIENESTAR SOCIAL Y CALIDAD DE VIDA

CUADRO: 1.2.2971

EVOLUCIÓN DE LA MATRÍCULA POR NIVEL EDUCATIVO

inicio de cursos 2022-2023

Nivel Educativo	Matrícula						Evolución	
	2017-2018	2018-2019	2019-2020	2020-2021	2021-2022	2022-2023	Diferencia	Porcentaje
Inicial	3.026	2.742	2.459	1.775	1.829	2.002	173	9,5%
Especial a/	1.665	1.664	1.677	1.613	1.577	1.807	230	14,6%
Preescolar	58.024	59.455	60.058	52.297	48.796	54.941	6.145	12,6%
Primaria	187.064	191.268	194.728	192.939	192.805	194.034	1.229	0,6%
Secundaria	83.814	85.261	87.069	89.433	93.262	93.683	421	0,5%
Medio Superior b/	66.982	70.798	70.964	68.278	67.689	73.108	5.419	8,0%
Normal	651	777	985	1.490	1.715	1.722	7	0,4%
Superior c/	44.146	46.832	51.223	50.442	53.453	52.947	-506	-0,9%
Total	445 372	458 797	469 163	458 267	461.126	474.244	13.118	2,8%

a/ Solamente se contabiliza a los alumnos de CAM. Los alumnos de USAER están inmersos en los niveles educativos de Educación Básica.

b/ Incluye Profesional Técnico, Conalep y Bachillerato.

c/ Incluye posgrado.

FUENTE: SEQ. Subsecretaría de Planeación, Dirección de Planeación.



BIENESTAR SOCIAL Y CALIDAD DE VIDA

CUADRO: 1.2.2972

RESUMEN ESTATAL DE ALUMNOS, DOCENTES Y ESCUELAS POR NIVEL EDUCATIVO

inicio de cursos 2022-2023

Nivel	Nuevo Ingreso a Primer Grado a/	Matrícula Total		Docentes	Escuelas	Aulas en uso	Aulas existentes
		Alumnos	% Distribución				
Inicial	2 002	2 002	0.4	95	34	183	173
Público	502	502	0.1	38	10	65	59
Privado	1 500	1 500	0.3	57	24	118	114
Especial b/	738	1 807	0.4	270	28	180	168
Público	738	1 807	0.4	270	28	180	168
Privado	0	0	0	0	0	0	0
Preescolar	7 077	54 941	11.6	2 580	785	3 014	2 585
Público	4 754	45 942	9.7	2 027	628	2 331	2 025
Privado	2 323	8 999	1.9	553	157	683	560
Primaria	31 257	194 034	40.9	6 859	918	8 261	6 853
Público	27 341	170 851	36	5 726	768	6 978	5 720
Privado	3 916	23 183	4.9	1 133	150	1 283	1 133
Secundaria	32 003	93 683	19.8	6 567	499	3 607	3 112
Público	28 360	83 138	17.5	5 353	390	3 033	2 600
Privado	3 643	10 545	2.2	1 214	109	574	512
Subtotal Básica c/	73 077	346 467	73.1	16 371	2 264	15 245	12 891
Público	60 455	299 931	63.2	13 106	1 786	12 342	10 345
Privado	9 882	42 727	9	2 900	416	2 540	2 205
Media	29 941	73 108	15.4	3 692	303	1 847	1 797
Público	25 419	61 855	13	2 389	221	1 165	1 152
Privado	4 522	11 253	2.4	1 303	82	682	645
Superior d/	18 552	54 669	11.5	6 047	102	1 602	1 510
Público	9 054	29 205	6.2	2 385	27	629	608
Privado	9 498	25 464	5.4	3 662	75	973	902
Total	121 570	474 244	100	26 110	2 669	18 694	16 198
Público	96 168	393 300	82.9	18 188	2 072	14 381	12 332
Privado	25 402	80 944	17.1	7 922	597	4 313	3 866

a/ Excepto educación inicial donde se contabiliza el total general.

b/ En USAER (Unidad de Servicios de Apoyo a la Educación Regular) se considera el total de la matrícula, en CAM (Centro de Atención Múltiple) se contabiliza el total de nuevo ingreso por nivel.

c/ Incluye los niveles de Inicial, Especial, Preescolar, Primaria y Secundaria.

d/ Total de alumnos de nuevo ingreso a superior incluye posgrado.

FUENTE: SEQ. Subsecretaría de Planeación, Dirección de Planeación.



BIENESTAR SOCIAL Y CALIDAD DE VIDA

CUADRO: 1.2.2973

ALUMNOS POR GRADO, DOCENTES Y ESCUELAS DE EDUCACIÓN BÁSICA, POR NIVEL EDUCATIVO Y MODALIDAD

ciclo escolar 2022-2023

Nivel / Modalidad	Alumnos por Grado							Docentes	Escuelas
	1°	2°	3°	4°	5°	6°	Total		
Preescolar a/									
CENDI b/	783	115	103				1.001	43	0
CONAFE	439	429	282				1.150	127	125
Indígena	1.315	1.699	1.600				4.614	219	103
General	2.976	14.930	22.204				40.110	1.678	400
Particular	1.564	3.094	3.408				8.066	513	157
Total	7.077	20.267	27.597	0	0	0	54.941	2.580	785
Primaria									
CONAFE	109	80	90	108	85	60	532	59	53
Indígena	635	624	612	639	611	631	3.752	185	74
General	26.907	28.262	27.385	28.186	27.911	27.916	166.567	5.482	641
Particular	4.024	3.989	3.902	3.801	3.834	3.633	23.183	1.133	150
Total	31.675	32.955	31.989	32.734	32.441	32.240	194.034	6.859	918
Secundaria c/									
CONAFE	261	240	201				702	82	76
General	12.211	12.097	11.293				35.601	2.318	69
Particular	3.673	3.549	3.323				10.545	1.214	109
Técnica	11.197	10.821	10.123				32.141	2.214	66
Telesecundaria	4.984	4.953	4.757				14.694	739	179
Total	32.326	31.660	29.697	0	0	0	93.683	6.567	499

a/ En el nivel Preescolar, las modalidades de CONAFE, Indígena, General y Particular no aplica los grados 4°, 5° y 6°.

b/ En el nivel Preescolar, la modalidad CENDI incluye públicas y privadas.

c/ En el nivel Secundaria, las modalidades de CONAFE, General, Particular, Técnica y Telesecundaria no aplica los grados de 4°, 5° y 6°.

FUENTE: SEQ. Subsecretaría de Planeación, Dirección de Planeación.



BIENESTAR SOCIAL Y CALIDAD DE VIDA

CUADRO: 1.2.2994

ALUMNOS POR GRADO, DOCENTES Y ESCUELAS DE EDUCACIÓN MEDIA SUPERIOR, POR MODALIDAD

inicio de cursos 2022-2023

Nivel / Modalidad	Alumnos por Grado				Docentes	Escuelas
	1°	2°	3°	Total		
Media						
Bachilleres	7 168	5 467	4 450	17 085	570	44
CAED	S/D	S/D	S/D	200	20	5
CBTA	679	372	401	1 452	108	5
CBTIS	3 230	2 807	2 300	8 337	362	12
CEB	233	178	153	564	25	3
CECYTE	4 254	3 784	3 072	11 110	335	18
CETMAR	995	862	763	2 620	139	6
CONALEP	3 752	3 274	2 904	9 930	415	16
EMSAD	909	705	562	2 176	105	22
Eva Sámano	474	312	263	1 049	58	2
Bachillerato Modular	2 344	750	0	3 094	0	7
Particular	4 899	3 776	2 478	11 153	1 301	80
Preparatoria Abierta	S/D	S/D	S/D	217	2	1
Telebachillerato	1 607	1 285	1 063	3 955	235	79
Profesional Medio	39	76	51	166	53	3
Total	30 583	23 648	18 460	73 108	3 728	303

NOTA: S/D Sin Dato. En la modalidad de Preparatoria Abierta y CAED no se desglosan los alumnos por grado.

FUENTE: SEQ. Subsecretaría de Planeación, Dirección de Planeación.



BIENESTAR SOCIAL Y CALIDAD DE VIDA

CUADRO: 1.2.2995

ALUMNOS POR MUNICIPIO SEGÚN NIVEL Y SEXO

inicio de cursos 2022-2023

Municipio	Inicial		Especial		Preescolar		Primaria		Secundaria		Prof. Medio		Media Superior		Normal		Superior		Total
	Hombres	Mujeres	Hombres	Mujeres	Hombres	Mujeres	Hombres	Mujeres	Hombres	Mujeres	Hombres	Mujeres	Hombres	Mujeres	Hombres	Mujeres	Hombres	Mujeres	
Bacalar	13	6	19	8	849	808	2 833	2 746	1 324	1 284			914	1 009	301	439	223	254	13 030
Benito Juárez	610	547	450	233	11 385	10 991	44 729	43 359	22 245	21 465	51	29	16 489	17 010	187	393	14 662	16 221	221 056
Cozumel	80	52	118	60	1 359	1 345	4 670	4 567	2 310	2 260			1 919	2 071			583	813	22 207
Felipe Carrillo Puerto			52	64	2 326	2 179	5 518	5 304	2 667	2 669			2 079	2 116	29	373	681	598	26 655
Isla Mujeres					341	349	1 584	1 473	751	731			433	463			13	60	6 198
José María Morelos			28	24	1 231	1 214	2 703	2 619	1 304	1 226			930	974			416	481	13 150
Lázaro Cárdenas			17	13	687	625	2 074	1 966	1 046	938			790	789					8 945
Othón P. Blanco	198	182	331	171	3 531	3 477	12 388	11 954	5 957	5 878	11	75	5 847	6 013			5 735	5 882	67 630
Puerto Morelos					341	331	1 465	1 441	743	701			410	465			24	29	5 950
Solidaridad	150	164	146	73	4 742	4 655	17 276	16 972	7 636	7 608			5 024	5 144			2 761	3 511	75 862
Tulum					1 051	1 124	3 253	3 140	1 517	1 423			1 076	977					13 561
Total	1 051	951	1 161	646	27 843	27 098	98 493	95 541	47 500	46 183	62	104	35 911	37 031	517	1 205	25 098	27 849	474 244

FUENTE: SEQ. Subsecretaría de Planeación, Dirección de Planeación.



BIENESTAR SOCIAL Y CALIDAD DE VIDA

CUADRO: 1.2.3017

ALUMNOS INSCRITOS, EGRESADOS Y TITULADOS EN EDUCACIÓN SUPERIOR POR MODALIDAD Y NIVEL

ciclo escolar 2022-2023

Modalidad Nivel	Alumnos Inscritos a/	Alumnos Egresados	Alumnos Titulados
Modalidad Escolarizada			
Técnico Superior Universitario o Profesional Asociado b/	3 922	808	606
Licenciatura			
Educación Normal	1 653	151	138
Universitaria y Tecnológica	32 340	5 215	3 919
Posgrado c/			
Especialidad	13	8	0
Maestría	740	210	195
Doctorado	148	23	7
Subtotal	38 816	6 415	4 865
Modalidad no Escolarizada			
Licenciatura			
Universitaria y Tecnológica	13 403	2 865	1 551
Posgrado c/			
Especialidad	17	29	32
Maestría	1 938	1 293	820
Doctorado	495	343	197
Subtotal	15 853	4 530	2 600
Total	54 669	10 945	7 465

NOTA: Los Egresados y Titulados corresponden al ciclo anterior.

a/ Comprende primer ingreso (a primer grado) y reingreso (alumnos de reingreso a primer grado y demás grados).

b/ Incluye Ingeniería Técnica (Licencia Profesional).

c/ Para este nivel educativo, los alumnos titulados se refieren a alumnos graduados.

FUENTE: SEQ. Subsecretaría de Planeación, Dirección de Planeación.

CUADRO: 1.2.3018

ALUMNOS INSCRITOS, EXISTENCIAS Y ACREDITADOS, PERSONAL DOCENTE Y ESCUELAS EN FORMACIÓN PARA EL TRABAJO A FIN DE CURSOS POR SOSTENIMIENTO ADMINISTRATIVO

ciclo escolar 2022-2023

Sostenimiento	Alumnos Inscritos	Alumnos Existencias	Alumnos Acreditados	Personal Docente a/	Escuelas b/
Federal	8 384	8 234	7 528	43	3
Estatad	31 797	27 981	25 870	324	12
Particular	1 020	873	542	70	24
Total	41 201	37 088	33 940	437	39

a/ Incluye personal directivo con grupo.

b/ La cuantificación de escuelas está expresada mediante los turnos que ofrece un mismo plantel y no en términos de planta física.

FUENTE: SEQ. Subsecretaría de Planeación, Dirección de Planeación. Información reportada en fin de Ciclo escolar 2021-2022.



BIENESTAR SOCIAL Y CALIDAD DE VIDA

CUADRO: 1.2.3019

PLANTELES, AULAS, BIBLIOTECAS, LABORATORIOS, TALLERES Y ANEXOS POR NIVEL EDUCATIVO

julio 2022 - junio 2023

Nivel	Planteles	Aulas	Bibliotecas	Laboratorios	Talleres	Anexos a/
Preescolar b/	469	1 873	0	0	5	1 358
Primaria	557	4 616	0	0	0	3 276
Secundaria	250	1 848	31	226	291	2 718
Bachillerato General	23	223	26	61	38	420
Bachillerato Tecnológico y Niveles Equivalentes	35	439	23	96	122	630
Técnico Superior o Profesional Asociado "Licenciatura y Posgrado"	18	478	23	142	38	1 495
Otros c/	19	109	0	6	50	417
Total	1 371	9 586	103	531	544	10 314

a/ Incluye personal directivo con grupo.

b/ La cuantificación de escuelas está expresada mediante los turnos que ofrece un mismo plantel y no en términos de planta física.

FUENTE: SEQ. Subsecretaría de Planeación, Dirección de Planeación. Información reportada en fin de Ciclo escolar 2021-1022.



BIENESTAR SOCIAL Y CALIDAD DE VIDA

CUADRO: 1.2.3023

INDICADORES EDUCATIVOS POR NIVEL EDUCATIVO

inicio de cursos 2022-2023 comparativo ciclo anterior

Indicador/Nivel	Ciclo Anterior		Ciclo Actual	
	Quintana Roo	Media Nacional	Quintana Roo	Media Nacional
Ciclo	2021-2022		2022-2023	
Cobertura				
Preescolar	52.58	65.91	59.09	71.86
Primaria	107.67	103.7	106.85	101.20
Secundaria	106.21	95.76	105.92	94.06
Media Superior	75.48	74.69	80.92	73.2
Superior	31.81	34.73	32.67	42.85
Absorción				
Preescolar	NA	NA	NA	NA
Primaria	NA	NA	NA	NA
Secundaria	102.13	94.53	105.91	95.03
Media Superior	91.38	91.13	106.5	91.3
Superior	86.63	60.91	91.38	69.08
Ciclo	2020-2021		2021-2022	
Reprobación				
Preescolar	NA	NA	NA	NA
Primaria	0.23	0.62	1.06	0.47
Secundaria	0	1.76	0	2.24
Media Superior	11.15	9.03	10.75	12.05
Superior	NA	NA	NA	NA
Eficiencia Terminal				
Preescolar	NA	NA	NA	NA
Primaria	103.14	96.89	98.95	96.96
Secundaria	95.1	91.45	93.32	92.87
Media Superior	70.06	67.5	72.05	70.24
Superior	NA	NA	NA	NA
Deserción				
Preescolar	NA	NA	NA	NA
Primaria	-0.04	0.39	-0.10	0.44
Secundaria	0.55	1.99	3.72	2.55
Media Superior	9.96	10.81	8.40	9.27
Superior	13.89	8.33	12.84	8.54
Analfabetismo a/			3	5
Grado Promedio de Escolaridad a/			10.2	9.7
Asistencia Escolar b/			93	94

NOTA: Los indicadores nacionales son estimaciones publicadas en https://www.planeacion.sep.gob.mx/indicadores_prognosticos.aspx

El indicador estatal y nacional de cobertura emplea proyecciones de población a mitad de año, CONAPO 2010-2030 (actualizadas a septiembre 2018). Fuente de los indicadores estatales: elaboración propia, Secretaría de Educación de Quintana Roo, Departamento de Estadística. Los indicadores de educación superior no incluyen posgrado. Los indicadores de educación media superior incluyen los sistemas escolarizado y no escolarizado. NA El indicador no aplica para este nivel. a/ Se calcula cada 10 años de acuerdo al Censo Nacional de Población y Vivienda del INEGI 2020. b/ Cálculos propios del IEEA a través del Censo Nacional de Población y Vivienda 2020 del INEGI. FUENTE: SEQ. Subsecretaría de Planeación, Dirección de Planeación.



BIENESTAR SOCIAL Y CALIDAD DE VIDA

CUADRO: 1.2.3024

INDICADORES EDUCATIVOS DE EDUCACIÓN MEDIA POR SUBSISTEMA

ciclo escolar 2022-2023

Subsistema	Deserción 2021-2022	Reprobación 2021-2022	Eficiencia Terminal 2021-2022	Absorción 2022-2023	Cobertura 2022-2023
Bachilleres	10.82	13.09	65.87	25.03	18.91
CAED	N.D	N.D	N.D	N.D	0.22
CBTA	14.02	6.65	53.81	2.3	1.61
CBTIS	12.41	20.18	66.84	11.5	9.23
CEB	14.31	19.02	74.48	0.8	0.62
CECYTE	8.65	5.70	69.42	15.1	12.30
CETMAR	11.21	6.99	58.43	3.5	2.90
CONALEP	10.49	5.09	69.15	13.2	10.99
EMSAD	16.42	11.52	66.31	3.2	2.41
Eva Sámano	13.42	5.65	61.43	1.7	1.16
Bachillerato Modular	36.63	12.87	N.D	8.3	3.42
Particular	-9.85	2.31	77.25	16.0	12.35
Preparatoria Abierta	N.D	N.D	N.D	N.D	0.24
Telebachillerato	15.19	3.42	69.91	5.7	4.38
Profesional Medio	28.30	4.57	31.65	0.1	0.18
Estatad	8.40	10.75	72.05	106.50	80.92
Nacional	9.25	12.05	70.24	91.30	73.20

NOTA: Los indicadores nacionales son estimaciones publicadas en https://www.planeacion.sep.gob.mx/indicadores_pronosticos.aspx, El indicador estatal y nacional de cobertura emplea proyecciones de población a mitad de año, CONAPO 2010-2030 (actualizadas a septiembre 2018).

Fuente de los indicadores estatales: elaboración propia, Secretaría de Educación de Quintana Roo, Departamento de Estadística.

Los indicadores de educación media superior incluyen los sistemas escolarizado y no escolarizado.

N.D Indicador no disponible.

FUENTE: SEQ. Subsecretaría de Planeación, Dirección de Planeación.

CUADRO: 1.2.3129

ALUMNOS INSCRITOS, EGRESADOS Y TITULADOS EN EDUCACIÓN SUPERIOR POR NIVEL

inicio de cursos 2022-2023

Nivel	Alumnos Inscritos			Egresados a/			Titulados a/		
	Hombres	Mujeres	Total	Hombres	Mujeres	Total	Hombres	Mujeres	Total
Técnico Superior Universitario	2 215	1 707	3 922	393	415	808	293	313	606
Licenciatura	2 215	1 707	3 922	3 655	4 576	8 231	2 444	3 164	5 608
Maestría	1 101	1 577	2 678	639	864	1 503	470	545	1 015
Especialidad	10	20	30	12	25	37	7	25	32
Doctorado	276	367	643	152	214	366	92	112	204
Total	5 817	5 378	11 195	4 851	6 094	10 945	3 306	4 159	7 465

a/ Corresponde al ciclo anterior. FUENTE: SEQ. Subsecretaría de Planeación, Dirección de Planeación.



BIENESTAR SOCIAL Y CALIDAD DE VIDA

CUADRO: 1.2.3259

DOCENTES Y / O FIGURAS EDUCATIVAS CAPACITADOS Y MONTO DE INVERSIÓN POR NIVEL EDUCATIVO

julio 2022 - junio 2023

Nivel Educativo	Talleres o Cursos	Docentes y/o figuras	Inversión (Miles de Pesos)
Básico	42	9 476	1 599
Medio	12	603	450
Superior	131	535	129
Total	185	10 614	2 178

FUENTE: SEQ. Subsecretaría de Planeación, Dirección de Planeación.

CUADRO: 1.2.2862

PERSONAS CAPACITADAS POR UNIDAD DE CAPACITACIÓN Y SERVICIO

julio 2022-junio 2023

Unidad de Capacitación	EXT/REG	CAE	ROCO	ECL	Total	Hombres	Mujeres	Egresados	65 Años y más
Bacalar	1 961	276	0	15	2 252	542	1 710	1 739	68
Cancún	5 402	366	0	6	5 774	695	5 079	4 103	33
Chetumal	4 712	744	3	36	5 495	1 198	4 297	4 259	56
Cozumel	3 450	472	7	26	3 955	902	3 053	3 335	37
Felipe Carrillo Puerto	3 565	213	0	0	3 778	658	3 120	2 653	82
Playa del Carmen	5 912	404	0	0	6 316	1 266	5 050	4 393	46
Puerto Morelos	2 570	64	0	2	2 636	133	2 503	2 205	109
Tulum	3 086	306	3	53	3 448	655	2 793	2 622	22
Total	30 658	2 845	13	138	33 654	6 049	27 605	25 309	453

NOTA: Cursos: Extensión y Regulares, CAE: Capacitación Acelerada Específica, ROCO: Reconocimiento Oficial de la Competencia Ocupacional, ECL: Estándar de Competencia Laboral.

FUENTE: ICATQR. Dirección Técnica Académica y Enlace.



BIENESTAR SOCIAL Y CALIDAD DE VIDA

CUADRO: 1.2.2903

INVERSIÓN POR UNIDAD DE CAPACITACIÓN

julio 2022-junio 2023

Unidad de Capacitación	EXT/REG	CAE	ROCO	ECL	Inversión Federal	Inversión Estatal	Total de Inversión por Unidad	Total de Capacitados
Bacalar	1 961	276	0	15	4 203	3 198	7 401	2 252
Cancún	5 402	366	0	6	11 403	8 676	20 080	5 774
Chetumal	4 712	744	3	36	10 733	8 167	18 899	5 495
Cozumel	3 450	472	7	26	7 826	5 955	13 781	3 955
Felipe Carrillo Puerto	3 565	213	0	0	7 205	5 482	12 687	3 778
Playa del Carmen	5 912	404	0	0	12 347	9 395	21 742	6 316
Puerto Morelos	2 570	64	0	2	4 964	3 777	8 741	2 636
Tulum	3 086	306	3	53	7 049	5 364	12 413	3 448
Total	30 658	2 845	13	138	65 729	50 014	115 743	33 654

NOTA: EXT/REG: Extensión y Regulares, CAE: Capacitación Acelerada Específica, ROCO: Reconocimiento Oficial de la Competencia Ocupacional, ECL: Estándar de Competencia Laboral. La Inversión está en Miles de Pesos. FUENTE: ICATQR. Dirección Técnica, Académica y Enlace.



BIENESTAR SOCIAL Y CALIDAD DE VIDA

CUADRO: 1.2.3174

POBLACIÓN BENEFICIARIA E INVERSIÓN EN ACCIONES PARA EL IMPULSO A LA ACTIVIDAD CIENTÍFICA Y LA FORMACIÓN DE CAPITAL HUMANO

julio 2022 - junio 2023

Descripción	Población Beneficiaria			Inversión (Miles de Pesos)	Origen del Recurso
	Hombres	Mujeres	Total		
Sistema Estatal de Investigadores	14	5	19	438	Recurso Estatal
"Premios Estatales de Ciencia, Tecnología y de Reconocimiento a la Innovación"	2	2	4	272	Recurso Estatal
Encuentro de Jóvenes Investigadores	16	12	28	276	Recurso Estatal
Jóvenes Talentos (Asistentes de Investigador)	30	20	50	450	Recurso Estatal
Feria de Posgrados y Oferta Académica 2023	750	750	1 500	320	Recurso Estatal
Décimo Encuentro Estatal de Jóvenes Investigadores	16	12	28	276	Recurso Estatal
Sistema Estatal de Información de Ciencia y Tecnología (SEIDCYT)	0	1	1	300	Recurso Estatal
Veranos de la Investigación Científica	56	36	92	450	Recurso Estatal
Dispositivo Portátil de Monitoreo Continuo de Temperatura, Ritmo Cardíaco y Saturación de Oxígeno en la Sangre.	4	1	5	150	Proveniente de Multas Electorales
Programa Creciendo con tu Empresa	1	5	6	144	Proveniente de Multas Electorales
Incubación de Empresas de Base Tecnológica y Comunicación INCUBATIC	5	9	14	340	Proveniente de Multas Electorales
Caja Colmena Inteligente para Implementar Apicultura de Precisión	4	2	6	200	Proveniente de Multas Electorales
Desarrollo de un Prototipo de Ventilador Mecánico para Emergencias Médicas en Quintana Roo	6	1	7	200	Proveniente de Multas Electorales
Diagnóstico del Estado Actual de la Laguna de Bacalar y Propuesta de Monitoreo Anual con Enfoque Multidisciplinario.	5	4	9	450	Proveniente de Multas Electorales
Variaciones interanuales de Concentración y Transferencia Ambiental de Metales Pesados del Sargazo que arriba a las Costas del Estado de Quintana Roo.	5	2	7	300	Proveniente de Multas Electorales
Caracterización de Mielés Mexicanas de Importancia Comercial Procedentes de Abejas Apis Mellifera y Abejas Nativas sin Agujón (Melipona Beecheii y Scaptotrigona Mexicana).	103	103	206	1 200	Proveniente de Multas Electorales
Feria Estatal de Humanidades, Ciencias, Ingenierías e Innovación (FECII) 2023, para Educación Superior	95	88	183	65	Mixto
Fomento a la Investigación Temprana y de Actividades para el Estímulo al Pensamiento Crítico de los Estudiantes del Quintana Roo	4	3	7	90	Proveniente de Multas Electorales
Veranos por la Innovación	12	13	25	100	Proveniente de Multas Electorales
Mujeres en la Ciencia en Quintana Roo. Proyectos de Investigación Aplicada Mujeres en la Ciencia, Tecnologías, Ingenierías, Matemáticas y Humanidades 2023	0	5	5	85	Proveniente de Multas Electorales
Feria Estatal de Ciencias e Ingenierías: Quintana Roo 2023 (FECI) para Educación Media Superior	43	51	94	56	Proveniente de Multas Electorales
Feria Mexicana de Ciencias e Ingenierías 2023	28	22	50	71	Mixto
Sargazo en la Salud	3	2	5	162	Proveniente de Multas Electorales
Total	1 202	1 149	2 351	6 395	Proveniente de Multas Electorales

Nota: Recurso Estatal.- Recurso Proveniente del Presupuesto Estatal Aprobado. Proveniente de Multas Electorales.- Recurso Proveniente de Multas Electorales que recauda el IEQROO para la promoción, fomento y desarrollo de la ciencia, tecnología e innovación. Mixto.- Se refiere al uso de ambos recursos mencionados anteriormente. FUENTE: COCCYT. Dirección Técnica y de Planeación.



BIENESTAR SOCIAL Y CALIDAD DE VIDA

CUADRO: 1.2.3175

BENEFICIARIOS DE LOS SERVICIOS DE LA RED ESTATAL DE PLANETARIOS DE QUINTANA ROO Y LAS CARAVANAS DE LA CIENCIA

julio 2022 - junio 2023

Planetario	Población Beneficiaria
Yook'Ol Ka'ab en Othón P. Blanco	23 456
KaYok en Benito Juárez	31 033
Sayab en Solidaridad	75 145
Cha'an Ka'an en Cozumel	8 807
Caravana de Ciencia para el Bienestar de Todas y Todos	7 293
Total	145 734

FUENTE: COQCYT. Dirección Adjunta de Apropiación Social al Conocimiento y Dirección de Promoción y Desarrollo Institucional.

CUADRO: 1.3.3137

DOSIS BIOLÓGICOS APLICADOS EN LAS UNIDADES MÉDICAS DE LOS SERVICIOS ESTATALES DE SALUD

julio 2022 - junio 2023

Biológico aplicado	Vacunas aplicadas
Antiinfluenza a/	245 496
Antirrábica Humana	296
BCG b/	12 895
DPT c/	18 816
Hepatitis B	18 619
Neumocócica Conjugada d/	69 476
TDPA e/	15 342
Hexavalente f/	78 746
Rotavirus g/	36 092
SR h/	2 464
SRP i/	48 740
Toxoide Tetánico Diftérico	36 206
VPH j/	14 700
Otros k/	42
Total	597 930

NOTA: Los biológicos aplicados forman parte del programa de vacunación universal de la Secretaría de Salud

a/ Previene gripe. b/ Bacilo de Calmette-Guérin. Previene tuberculosis. c/ Previene difteria, tos ferina y tétanos. d/ Previene infecciones por neumococo. e/ Previene difteria, tos ferina, tétanos. f/ Previene difteria, tos ferina, tétanos, poliomielitis, Hepatitis B e infecciones por Haemophilus influenzae b. g/ Previene diarrea por rotavirus. h/ Previene sarampión y rubéola. i/ Previene sarampión, rubéola y parotiditis. j/ Previene el virus del papiloma humano. k/ Neumopolisacárida.

FUENTE: SESA. Dirección de Servicios de Salud.



BIENESTAR SOCIAL Y CALIDAD DE VIDA

CUADRO: 1.3.3140

PRINCIPALES ENFERMEDADES REGISTRADAS EN LAS UNIDADES MÉDICAS DE LOS SESA

julio 2022 - junio 2023

Diagnóstico	Casos
Infecciones Respiratorias Agudas(J00—J06, J20, J21 EXCEPTO J02.0 Y J03.0)	73 952
Infección de Vías Urinarias(N30, N34, N39.0)	16 956
Infecciones Intestinales por Otros Organismos y las Mal Definidas(A04, A08—A09 EXCEPTO A08.0)	12 797
Gingivitis y Enfermedad Periodontal(K05)	4 587
Vulvovaginitis(N76)	4 350
Úlceras, Gastritis y duodenitis(K25—K29)	3 209
COVID—19(U07.1—U07.2)	3 147
Otitis Media Aguda(H65.0—H65.1)	2 750
Obesidad(E66)	2 484
Diabetes Mellitus Tipo 2(E11—E14)	2 463
Accidentes de Transporte en Vehículos con Motor(V20—V29, V40—V79)	2 381
Conjuntivitis(H10)	2 287
Hipertensión Arterial(I10—I15)	2 195
Herida por Arma de Fuego y Punzocortantes(W32—W34)	1 541
Tuberculosis Respiratoria(A15—A16)	1 154
Dengue no Grave(A97.0, A97.9)	1 086
Violencia Intrafamiliar(Y07.0—Y07.2)	814
Asma(J45, J46)	805
Leishmaniasis Cutánea(B55.1)	765
Amebiasis Intestinal(A06.0—A06.3, A06.9)	753
Resto de los Diagnósticos	10 092
Total	150 568

FUENTE: SESA. Dirección de Servicios de Salud.



BIENESTAR SOCIAL Y CALIDAD DE VIDA

CUADRO: 1.3.3292

PRINCIPALES ACCIONES REALIZADAS EN LOS SERVICIOS ESTATALES DE SALUD

julio 2022 - junio 2023

Acciones	Total
Atenciones Reeducativas para Hombres Generadores de Violencia	91
Atenciones Reeducativas para Mujeres Víctimas de Violencia	94
Intervenciones Preventivas para Adolescentes y Jóvenes	182
Aplicación de Herramientas de Detección de Casos de Violencia	3 007
Consultas de Primera vez para Mujeres Víctimas de Violencia	1 900
Personas Beneficiadas en los Centros de Entretenimiento Infantil (CEI)	1 248
Capacitaciones en Materia de Prevención del Hostigamiento, Acoso Sexual, Perspectiva e Igualdad de Género	571
Atenciones Dentro de los Módulos de Aborto	82
Atención Materna y Perinatal a Mujeres Embarazadas	7 439
Tamizaje Neonatal Metabólico	10 654
Usuarios Activos de Métodos de Planificación Familiar	76 382
Usuarios Adolescentes de Métodos de Planificación Familiar	8 206
Agentes Voluntarios de Salud	26
Comunidades Certificadas	15
Procuradores Voluntarios de la Salud	2 738
Reuniones de la Red Quintanarroense de Municipios Promotores de la Salud	5
Escuelas Certificadas	79
Beneficiarios de Sesiones Educativas	48 432
Encuestas de Determinantes	6 653
Acciones Preventivas Intramuros	262 904
Acciones Preventivas Extramuros	367 828
Campañas de Mercadotecnia	38
Atenciones Integradas de Línea de Vida	549 602
Visitas Domiciliarias	17 745
Beneficiarios de Unidades Médicas Móviles	37 858
Visitas a Comunidades	1 747
Acciones de Promoción y Prevención por Unidades Médicas Móviles	169 473
Mujeres Embarazadas Referidas con Embarazo de Alto Riesgo por Unidades Móviles	62
Referencias y Contrareferencias	21 008
Porcentaje de Abasto de Medicamentos Primer Nivel	82%
Porcentaje de Abasto de Medicamentos Segundo Nivel	86%

NOTA: La información proporcionada forma parte de los programas de Prevención y Promoción de la Salud.

FUENTE: SESA. Dirección de Servicios de Salud.



BIENESTAR SOCIAL Y CALIDAD DE VIDA

CUADRO: 1.3.3580

SERVICIOS DE LABORATORIO Y ANÁLISIS REALIZADOS

julio 2022 - junio 2023

Programa de Salud	Muestras Analizadas
Vigilancia Epidemiológica	37 804
Zoonosis	117
Micobacterias	5 266
Prevenibles por Vacunación	81
Salud Reproductiva	11 491
Vectores	3 174
VIH/SIDA	214
Infecciones de Transmisión Sexual (ITS)	493
Enfermedades Diarreicas Agudas (EDAS)	7 158
Infecciones Respiratorias Agudas (IRAs)	9
Infecciones Virales	1 770
Enfermedades Transmisibles por Vector (ETVs)	8 031
Vigilancia Sanitaria	8 912
Inocuidad de Alimentos	1 648
Agua	6 971
Salud Ocupacional	240
Infecciones Asociadas a la Atención en Salud (IAAS)	53
Red de Laboratorios	2 016 009
Hematología	554 560
Química Clínica	729 490
Inmunología	355 908
Coproparasitoscópico	6 764
Urología	62 115
Bacteriología	31 917
Electrolitos	275 255

FUENTE: SESA. Dirección del Laboratorio Estatal de Salud Pública.



BIENESTAR SOCIAL Y CALIDAD DE VIDA

CUADRO: 1.3.3122

UNIDADES MÉDICAS DE 1ER. Y 2DO. NIVEL DE ATENCIÓN POR MUNICIPIO EN LOS SERVICIOS ESTATALES DE SALUD

julio 2022 - junio 2023

Tipo de Unidad	Bacalar	Benito Juárez	Cozumel	Felipe Carrillo Puerto	Isla Mujeres	José María Morelos	Lázaro Cárdenas	Othón P. Blanco	Puerto Morelos	Solidaridad	Tulum	Total
Primer Nivel	30	26	3	44	1	57	20	14	3	4	3	205
Centros de Salud Rurales a/	29	0	0	30	0	31	18	14	0	2	0	124
Centros de Salud Urbanos a/	1	16	2	6	1	14	1	0	2	1	3	47
Unidades Móviles b/	0	4	0	6	0	7	0	0	0	0	0	17
Unidades de Especialidades Médicas c/	0	6	1	2	0	5	1	0	1	1	0	17
Segundo Nivel	1	1	1	1	1	2	1	1	1	0	0	10
Hospitales Comunitarios	1	0	0	0	1	0	1	1	0	0	0	4
Hospitales Generales	0	1	1	1	0	1	0	0	1	0	0	5
Hospitales de Especialidad	0	0	0	0	0	1	0	0	0	0	0	1
Total	31	27	4	45	2	59	21	15	4	4	3	215

Nota: Incluye establecimientos en Operación y administrados por los Servicios Estatales de Salud. Excluye unidades públicas administradas por otros organismos.

a/ Se refiere al estrato geográfico.

b/ Incluye programa de Fortalecimiento a la Atención Médica, Unidad InterSex y Unidad Móvil de Cáncer.

c/ No incluye al Centro Regional de Rehabilitación y Desarrollo Infantil.

FUENTE: SESA. Dirección de Planeación, Calidad y Archivo.



BIENESTAR SOCIAL Y CALIDAD DE VIDA

CUADRO: 1.3.3123

RECURSOS MATERIALES EN UNIDADES MÉDICAS POR MUNICIPIO

julio 2022 - junio 2023

Concepto	Bacalar	Benito Juárez	Cozumel	Felipe Carrillo Puerto	Isla Mujeres	José María Morelos	Lázaro Cárdenas	Othón P. Blanco	Puerto Morelos	Solidaridad	Tulum	Total
Camas en Hospitalización	12	194	60	30	15	14	9	111	0	119	0	564
Camas en Otras Áreas	9	127	24	9	10	9	8	60	0	46	0	302
Incubadoras y Cunas de Calor Radiante	0	96	16	3	12	0	1	30	0	34	0	192
Consultorios	42	111	20	72	13	29	22	119	7	26	8	469
Ambulancias	11	4	2	6	2	4	4	16	1	2	3	55
Áreas de Urgencias	1	1	1	1	1	1	1	2	0	1	0	10
Áreas de Terapia Intensiva	0	1	0	0	0	0	0	1	0	1	0	3
Laboratorios	1	6	1	5	1	1	2	10	1	1	1	30
Gabinete de Radiología	1	1	1	1	1	1	1	2	0	1	0	10
Equipo de Rayos X (Fijos y Móviles)	5	21	2	6	3	3	4	18	1	8	2	73
Quirófanos	1	4	1	1	1	1	0	3	0	4	0	16
Sala de Expulsión	1	2	1	1	1	1	1	3	0	2	0	13
Banco de Sangre	0	1	0	0	0	0	0	2	0	1	0	4
Farmacias	31	20	3	35	2	15	15	46	3	3	3	176

NOTA: Incluye información de unidades y equipos en operación. Excluye datos de infraestructura y equipo fuera de operación.

FUENTE: SESA. Dirección de Planeación, Calidad y Archivo.



BIENESTAR SOCIAL Y CALIDAD DE VIDA

CUADRO: 1.3.3581

CALIDAD, INFRAESTRUCTURA Y PARTICIPACIÓN CIUDADANA

julio 2022 - junio 2023

Tipo de unidad	Establecimientos Acreditados a/	Recurso Humano en Formación b/	Aval Ciudadano c/	Establecimientos Conservados d/
Centros de Salud	81	286	167	82
Unidades Móviles	0	N/A	12	0
Unidades de Especialidades Médicas	1	26	16	3
Hospitales e/	2	610	9	3
Total	84	922	204	88

NOTA: La información corresponde a las unidades que presentan actualización de información durante el periodo.

a/ Total de establecimientos que obtienen acreditación.

b/ Personal que realice actividades de formación durante el periodo incluye residentes y pasantes de medicina. No aplica para unidades móviles, debido a que emplea únicamente a personal del programa de Fortalecimiento a la Atención Médica.

c/ Se refiere a la participación voluntaria de los ciudadanos en los establecimientos de salud.

d/ Se refiere a la cantidad de áreas y establecimientos de salud que fueron atendidos con base en el programa anual de acreditación.

e/ Incluye Hospitales Integrales, Generales y de Especialidad.

FUENTE: SESA. Dirección de Planeación, Calidad y Archivo, Dirección de Desarrollo de Infraestructura en Salud.



BIENESTAR SOCIAL Y CALIDAD DE VIDA

CUADRO: 1.3.3582

PRINCIPALES ACCIONES DE PROMOCIÓN Y ATENCIÓN DE LA SALUD

julio 2022 - junio 2023

Acciones	Total
Población Beneficiada con Acciones de Prevención y Promoción de la Salud Mental y Adicciones	73 279
Detecciones Realizadas de Trastornos Mentales, Adicciones y Suicidio	132 277
Capacitaciones Realizadas a Personal de Salud y de Otras Instituciones en Prevención del Suicidio	359
Consultas de Primera Vez en CISAME	2 903
Atención por Intento de SUICIDIO en CISAME	103
Consultas de Primera Vez en UNEME CAPA	862
Tratamientos Concluidos en UNEME CAPA	328
Talleres Psicoeducativos Realizados en CISAME	72
Seguimiento de Tratamiento a Niños, Niñas y Adolescentes Menores de 18 Años con Cáncer.	88
Cédulas de Sospecha de Cáncer en la Infancia y Adolescencia Aplicadas.	31 350
Citologías Realizadas	6 377
Exploraciones Mamarias Realizadas	6 333
Mastografías Realizadas	9 007
Pacientes en Tratamiento de Diabetes	7 368
Pacientes en Control de Diabetes	1 918
Pacientes en Tratamiento de Hipertensión Arterial	6 650
Pacientes en Control de Hipertensión Arterial	3 897
Pacientes en Tratamiento de Obesidad	5 387
Pacientes en Control de Obesidad	1 551
Detecciones de Diabetes	55 164
Detecciones de Obesidad	62 858
Detecciones de Hipertensión	59 063
Tamizaje de Caídas	12 265
Tamizaje de Incontinencia Urinaria	12 011
Tamizaje de Depresión	11 944
Tamizaje de Alteraciones de la Memoria	11 720
Detecciones de Osteoporosis	17 966

FUENTE: SESA. Dirección de Servicios de Salud.



BIENESTAR SOCIAL Y CALIDAD DE VIDA

CUADRO: 1.3.3134

PRINCIPALES INDICADORES EN SALUD

julio 2022 - junio 2023

Indicador	Quintana Roo	Media Nacional
Esperanza de Vida	75.9	76
Tasa Global de Fecundidad	1.9	2
Tasa Bruta de Mortalidad por 1000 Hab.	4.6	6.3
Tasa de Mortalidad Infantil por 1000 N.V.R.	9.4	11.8

FUENTE: SESA. CONAPO, Proyecciones de la Población de México y de las Entidades Federativas 2016 - 2050. Dirección de Planeación, Calidad y Archivo.

CUADRO: 1.3.3277

PRINCIPALES ACCIONES DE ATENCIÓN A ENFERMEDADES INFECCIOSAS Y TRANSMITIDAS POR VECTOR

julio 2022 - junio 2023

Descripción	Total
Viviendas Revisadas con Acciones de Control Larvario en Localidades Prioritarias.	689 135
Hectáreas Nebulizadas en Localidades Prioritarias	112 323
Número de Visitas Realizadas a Puestos de Notificación para el Fomento a la Identificación Oportuna de Casos Probables	36 681
Muestras de Gota Gruesas a Casos Probables de Paludismo.	33 750
Tratamiento a Casos Confirmados de PALUDISMO	7
Pacientes con Diagnóstico y Tratamiento de Leishmaniasis	664
Dosis de Vacuna Antirrábica Aplicadas a Perros y Gatos	131 133
Esterilizaciones de Perros y Gatos	4 735
Casos Estudiados de Tuberculosis	1 813
Personas tamizadas con Prueba Rápida de Hepatitis C	18 220
Personas diagnosticas con VHC en tratamiento de Antivirales	75
Porcentaje de Pacientes en Tratamiento Antirretroviral con Supresión Viral	97.5
Libres Pláticas otorgadas	22 000
Eventos Notificados	810
Revisión de Pasajeros en Transportes Internacionales	12 411 949
Revisión de Tripulantes en Transportes Internacionales	1 778 493
Avisos, Alertas y Actualizaciones Epidemiológicas Difundidas	51

FUENTE: SESA. Dirección de Servicios de Salud.



BIENESTAR SOCIAL Y CALIDAD DE VIDA

CUADRO: 1.3.3121

RECURSOS HUMANOS EN CONTACTO CON EL PACIENTE

julio 2022 - junio 2023

Tipo de Personal	Bacalar	Benito Juárez	Cozumel	Felipe Carrillo Puerto	Isla Mujeres	José María Morelos	Lázaro Cárdenas	Othón P. Blanco	Puerto Morelos	Solidaridad	Tulum	Total
Personal Médico	70	479	86	116	33	57	50	342	15	195	20	1 463
En contacto Directo con el Paciente	65	437	78	112	31	53	47	296	13	173	17	1 322
Médicos Generales	49	135	34	65	18	37	25	156	7	67	11	604
Médicos Especialistas	10	130	35	22	3	7	3	91	0	85	0	386
Odontólogos	4	25	9	9	3	3	3	29	1	4	2	92
Residentes	0	121	0	2	0	0	0	10	0	13	0	146
Pasantes	2	26	0	14	7	6	16	10	5	4	4	94
En otras Actividades	5	42	8	4	2	4	3	46	2	22	3	141
Personal No Médico	135	1 007	137	236	55	101	67	956	21	408	28	3 151
Personal Paramédico	125	914	119	204	44	90	61	844	20	385	27	2 833
De enfermería	117	810	106	188	38	82	60	758	19	352	23	2 553
Auxiliar	28	236	37	44	16	23	22	169	8	91	11	685
General	72	389	55	114	11	46	31	460	9	185	7	1 379
Especializada	2	1	2	0	0	0	0	3	0	15	0	23
Pasantes	12	148	6	19	7	10	4	97	0	39	4	346
Otros	3	36	6	11	4	3	3	29	2	22	1	120
Otro personal Paramédico	8	104	13	16	6	8	1	86	1	33	4	280
Personal de Servicios Auxiliares de Diagnóstico y Tratamiento	10	93	18	32	11	11	6	112	1	23	1	318
Personal Administrativo	26	180	40	43	30	18	18	187	3	80	6	631
Otro Personal	40	278	44	53	11	29	27	295	1	117	9	904
Total	271	1 944	307	448	129	205	162	1 780	40	800	63	6 149

FUENTE: SESA. Dirección de Planeación, Calidad y Archivo.



BIENESTAR SOCIAL Y CALIDAD DE VIDA

CUADRO: 1.3.3133

PRINCIPALES SERVICIOS OTORGADOS POR MUNICIPIO

julio 2022 - junio 2023

Servicios	Bacalar	Benito Juárez	Cozumel	Felipe Carrillo Puerto	Isla Mujeres	José María Morelos	Lázaro Cárdenas	Othón P. Blanco	Puerto Morelos	Solidaridad	Tulum	Total
Consultas externas a/	30 966	121 973	15 270	85 652	11 458	40 528	18 535	117 040	11 159	23 087	11 807	487 475
Consultas y Atenciones de Medicina General	27 763	84 344	11 360	54 983	10 613	32 655	15 874	77 246	6 310	14 199	10 596	348 405
Consultas de Unidades Móviles b/	0	5 676	0	15 189	0	0	0	9 412	0	0	0	30 277
Consultas Salud Bucal c/	965	10 252	1 952	5 825	564	2 257	1 493	9 937	337	1 712	632	35 926
Consultas y Atenciones de Planificación Familiar d/	1 674	2 563	579	9 586	168	3 909	1 005	4 985	412	1 741	579	27 201
Consultas de Especialidad e/	564	19 138	1 379	69	113	1 707	163	15 460	4 100	5 435	0	45 666
Pláticas de Educación para la Salud	10 048	7 983	1 421	15 216	494	5 552	4 285	26 213	1 738	8 569	1 181	82 700
Servicios en Urgencias f/	4 166	37 414	2 722	7 196	586	5 107	4 705	14 993	0	16 645	0	93 534
Egresos hospitalarios	282	14 724	2 543	1 817	40	816	67	7 655	0	1 903	0	29 847
Intervenciones Quirúrgicas g/	255	5 928	698	470	68	86	1 275	2 080	0	5 127	0	11 671
Defunciones Hospitalarias	6	526	71	51	9	1	8	293	0	224	0	1 189
Partos Atendidos h/	101	3 875	409	490	3	292	29	2 539	0	1 136	0	8 874
Abortos Registrados i/	1	555	75	48	0	19	1	202	0	114	0	1 015
Servicios Integrales	941	30 728	4 385	1 636	2 167	343	467	28 338	0	20 349	0	89 354
Total	46 403	212 822	26 341	111 517	14 745	52 346	28 059	194 239	12 897	70 553	12 988	782 910

NOTA: La distribución de los municipios corresponde a la disponibilidad de unidades médicas que prestan servicios de atención médica de los Servicios Estatales de Salud.

a/ Total de servicios de consulta otorgados en unidades de primer y segundo nivel de atención, incluye unidades móviles.

b/ Subtotal de consulta externa específico para los servicios otorgados en unidades móviles, los servicios de consulta se reportan en el municipio de la jurisdicción sanitaria donde se encuentran las localidades del área de influencia de las mismas.

c/ Subtotal de consulta externa específico para salud bucal, incluye los servicios de unidades móviles.

d/ Subtotal de consulta externa específico para planificación familiar, incluye los servicios de unidades móviles.

e/ Subtotal de consulta externa específico para especialidades médicas, incluye los servicios de unidades móviles.

f/ Únicamente otorgados en áreas de urgencias en segundo nivel.

g/ Incluye procedimientos dentro y fuera de quirófano.

h/ Incluye partos y cesáreas.

i/ Se refiere a la cantidad de servicios de atención obstétrica reportados como resultado de procesos fisiológicos ocurridos durante el embarazo, distintos a la interrupción legal y voluntaria del embarazo.

FUENTE: SESA. Dirección de Planeación, Calidad y Archivo, Dirección de Servicios de Salud.



BIENESTAR SOCIAL Y CALIDAD DE VIDA

CUADRO: 1.3.3142

INVERSIÓN DE LOS SERVICIOS ESTATALES DE SALUD

julio 2022 - junio 2023

Concepto	Inversión (Miles de Pesos)
Medicamento, Materiales e Insumos	1 013 501.30
Equipamiento Médico	27 075.23
Infraestructura a/	96 716.55
Fortalecimiento a la Infraestructura b/	146 105.45
Recurso Humano	2 955 123.73
Total	4 238 522.26

NOTA: Presupuesto devengado, incluye del 1 de julio al 31 de diciembre de 2022 y del 1 de enero al 30 de junio de 2023, para el mes de junio se reporta un precierre del mes.

a/ Incluye obra nueva y Conservación y Mantenimiento Menor de Inmuebles.

b/ Incluye la inversión en el Servicio integral itinerante para la detección, atención y diagnóstico dirigido a la población más vulnerable del Estado de Quintana Roo.

FUENTE: SESA. Dirección de Administración.



BIENESTAR SOCIAL Y CALIDAD DE VIDA

CUADRO: 1.3.3293

PRINCIPALES ACCIONES EN PROTECCIÓN CONTRA RIESGOS SANITARIOS

julio 2022 - junio 2023

Descripción	Total
Verificaciones Sanitarias de Establecimientos de Insumos para la Salud	288
Verificaciones Sanitarias a Establecimientos de Regulación de Servicios de Salud a/	260
Verificaciones Sanitarias de Establecimientos con Venta de Productos de Tabaco, Publicidad de Tabaco y Espacios Libres de Humo de Tabaco	308
Autorizaciones Sanitarias de Licencias de Farmacias y Permisos de Publicidad	68
Notificaciones de Reacciones Adversas a Medicamentos	1
Muestréos para Determinación de la Calidad del Agua b/	1 509
Vigilancia de la Calidad Bacteriológica del Agua c/	94 100
Muestreo de Aguas Residuales para Prevenir Enfermedades Diarreicas	2 463
Verificación Sanitaria a Establecimientos y Personal Dedicados al Control de Plagas	180
Atención a Emergencias Sanitarias	14
Distribución de Frascos de Plata Coloidal	1 772
Distribución de Pastillas de Cloro (kilos)	36
Distribución de Material Impreso Sobre Manejadores Higiénicos de Alimentos	821
Visitas de Verificación a Establecimientos Dedicados a la Venta y Distribución de Alimentos d/	4 372
Muestreo de Alimentos para Determinación del Grado de Contaminación e/	1 430
Capacitación y Difusión en Materia de Inocuidad de Alimentos	658
Permiso Sanitario Previo de Importación.	1 356
Emisión de Tarjetas de Salud	71 709
Unidades de Sangre Captadas	12 911
Total	191 627

a/ Incluye Consultorios Médicos, Consultorios Dentales, Consultorios Adyacentes a Farmacias, Ambulancias, Reducción de peso, Mejora Estética, Cirugía Plástica y Centros de Asistencia Social.

b/ Incluye detección de biotoxinas en agua de mar, cuerpos de agua dulce y albercas.

c/ Incluye determinación de cloro residual, análisis bacteriológico y verificación de sistemas de abastecimiento públicos y privados.

d/ Incluye rastros y establecimientos dedicados a la venta de alimentos y bebidas alcohólicas.

e/ Incluye rastros, productos derivados de la pesca, agua purificada, clembuterol y sal.

FUENTE: SESA. Dirección de Protección Contra Riesgos Sanitarios.

CUADRO: 1.3.3169

ACCIONES REALIZADAS A INSTITUCIONES DE ASISTENCIA PRIVADAS

julio 2022 - junio 2023

Tipo de Apoyo Otorgado	Total
Asesorías en Materia de Instituciones de Asistencia Social Privada a/	35
Supervisiones a Instituciones de Asistencia Privada	40
Total	75

a/ Incluye constitución, modificación de estatutos, inscripciones, atención a donatarias autorizadas, obtención de constancia de acreditación, elaboración de programas de trabajo, proyectos y estados financieros FUENTE: JASP. Dirección Administrativa.



BIENESTAR SOCIAL Y CALIDAD DE VIDA

CUADRO: 1.3.3168

APOYOS OTORGADOS A POBLACIÓN VULNERABLE POR MUNICIPIO

julio 2022 - junio 2023

Concepto	Bacalar	Benito Juárez	Cozumel	Felipe Carrillo Puerto	José María Morelos	Lázaro Cárdenas	Othón P. Blanco	Puerto Morelos	Solidaridad	Tulum	Total
Auxiliares Auditivos	142	496	208	209	189	66	282	36	0	6	1 634
Lentes de Armazón	318	1 146	320	374	204	458	618	68	0	49	3 555
Medicamentos	1	0	0	0	1	0	220	0	0	0	222
Estudios de Gabinete	0	0	0	0	0	0	42	0	0	0	42
Atención Médica	0	0	0	0	0	0	30	0	0	0	30
Andaderas	13	20	18	22	22	5	47	1	0	1	149
Bastones a/	27	20	10	36	48	26	42	0	0	5	214
Colchón de Agua	1	0	0	0	0	0	0	0	0	0	1
Muletas	9	2	3	16	5	6	17	1	2	0	61
Silla de Ruedas b/	79	91	48	116	82	37	279	6	2	0	740
Silla de Baño	2	2	9	4	0	0	0	1	0	0	18
Cómodos	0	0	0	3	0	0	2	0	0	0	5
Prótesis c/	1	0	0	0	0	0	59	0	0	0	60
Brasieres Ortopédicos	0	0	0	0	0	0	102	0	0	0	102
Bota Ortopédica	0	0	0	0	0	0	1	0	0	0	1
Total	593	1 777	616	780	551	598	1 741	113	4	61	6 834

NOTA: La entrega de apoyos no es homogénea en los municipios, debido que cada municipio de acuerdo a sus necesidades realiza la gestión de apoyos a la Beneficencia.

a/ Incluye bastones de 1 y 4 apoyos,

b/ Incluye silla de ruedas estándar, infantil, uso diario, Obeso, PCA y PCI,

c/ Incluye prótesis de mama, rodilla y cadera

FUENTE: APABEP. Dirección de Desarrollo Social.



BIENESTAR SOCIAL Y CALIDAD DE VIDA

CUADRO: 1.4.3097

ATENCIÓN A NIÑAS, NIÑOS Y ADOLESCENTES

julio 2022 - junio 2023

Descripción	Cantidad
Centros de Atención Infantil	
Niñas y Niños Atendidos	1 745
Servicios Educativos Integrales	1 068 901
Prevención del Abuso Sexual Infantil	
Pláticas y Talleres	133
Personas Asistentes	3 069
Actividades y Rallies	8
Personas Asistentes	1 009
Prevención de la Trata de Personas	
Foros	1
Asistentes	700
Prevención de Embarazo en Niñas y Mujeres Adolescentes	
Conferencias	1
Grupos de Estudiantes Asistentes	15
Capacitaciones, Pláticas y Ferias de Prevención	17
Personas Beneficiadas	1 454
Prevención y Atención del Trabajo Infantil	
Pláticas, Talleres y Rallies	28
Asistentes	504
Prevención de adicciones	
Conferencias	1
Grupos de Estudiantes Asistentes	15
Pláticas y Talleres	37
Asistentes	331

FUENTE: DIF. Dirección Técnica de Planeación.



BIENESTAR SOCIAL Y CALIDAD DE VIDA

CUADRO: 1.4.3047

ATENCIÓN A LA SALUD Y A LA DISCAPACIDAD

julio 2022 - junio 2023

Descripción	Cantidad
Centro de Autismo Zona Sur	
Servicios Otorgados	9 137
Personas Atendidas	127
Centro De Autismo Zona Norte	
Servicios Otorgados	3 229
Personas Atendidas	159
Centros de Rehabilitación	
Servicios de Rehabilitación	45 474
Personas Atendidas	3 319
Certificación para Personas con Discapacidad	
Certificados	5 275
Brigadas de Atención Comunitaria	
Servicios Otorgados	36 662
Personas Atendidas	4 816
Pares de Lentes Otorgados	8 592
Personas Beneficiadas	4 197

FUENTE: DIF. Dirección Técnica de Planeación.

CUADRO: 1.4.3565

ATENCIÓN A LA FAMILIA

julio 2022 - junio 2023

Descripción	Cantidad
Centro de Atención Especializado en Salud Emocional	
Servicios Otorgados	3 122
Personas Atendidas	677
Prevención y Promoción Familiar	
Pláticas Y Talleres Otorgados	46
Personas Atendidas	2 334
Recreación, Cultura y Deporte	
Disciplinas y Talleres	10
Personas Atendidas	833
Cursos de Verano, Concursos Estatales, Ligas y Torneos	5
Personas Atendidas	1 272

FUENTE: DIF. Dirección Técnica de Planeación.



BIENESTAR SOCIAL Y CALIDAD DE VIDA

CUADRO: 1.4.3035

ASISTENCIA SOCIAL

julio 2022 - junio 2023

Descripción	Cantidad
Ayudas Sociales	
Familias Atendidas	859
Apoyos Económicos	3 484
Beneficios en Atención Personal	364
Apoyos en Especie	540
Estudios Médicos Especiales	45
Prótesis y Aparatos Ortopédicos	30
Sillas de Ruedas	58

FUENTE: DIF. Dirección Técnica de Planeación.

CUADRO: 1.4.3562

ATENCIÓN A LAS MUJERES

julio 2022 - junio 2023

Descripción	Cantidad
Refugio y Atención Integral Mujeres Víctimas de Violencia Extrema y sus Hijos	
Personas Atendidas	32
Servicios de Atención Integral Otorgados	14 520
Centro de Atención a Víctimas de Violencia	
Servicios Jurídicos	3 162
Servicios Psicológicos	1 969
Servicios de Trabajo Social	1 850
Pláticas	33
Personas Atendidas con Servicios y Pláticas	3 156

FUENTE: DIF. Dirección Técnica de Planeación.



BIENESTAR SOCIAL Y CALIDAD DE VIDA

CUADRO: 1.4.3049

ATENCIÓN A PERSONAS ADULTAS MAYORES

julio 2022 - junio 2023

Descripción	Cantidad
Casa Hogar de Personas Mayores	
Personas Mayores Residentes	61
Servicios de Atención Integral	248 376
Envejecimiento Activo y Saludable en las Personas Mayores	
Juegos Estatales Deportivos y Culturales y el Concurso Estatal de Escoltas	2
Participantes	437
Celebraciones y Eventos	2
Asistentes	420
Clubes de Día para Personas Adultas Mayores	
Personas Mayores Atendidas	358
Servicios Otorgados	56 990
Actividad Lúdica	1
Personas Atendidas en el Taller	722

FUENTE: DIF. Dirección Técnica de Planeación.

CUADRO: 1.4.3209

PROTECCIÓN DE NIÑAS, NIÑOS, ADOLESCENTES Y LA FAMILIA

julio 2022 - junio 2023

Descripción	Cantidad
Centros de Asistencia Social	
Niñas, Niños y Adolescentes Atendidos	175
Servicios de Atención Integral	396 176
Protección de Niñas, Niños, Adolescentes y la Familia del DIF	
Servicios de Psicología	3 787
Asesorías Jurídicas	1 821
Servicios de Trabajo Social	4 537
Servicios Complementarios	1 380
Personas Atendidas con Asesorías y Servicios	4 667
Representación en Suplencia y Coadyuvancia de Niñas, Niños y Adolescentes Atendidos	336
Restitución de Derechos de Niñas, Niños y Adolescentes	17
Procesos Legales de Pérdida de Patria Potestad	12
Adoptabilidad por Abandono	3
Adoptabilidad Voluntaria	17
Procesos de Adopción Plena ante los Juzgados Orales Familiares del Estado	17
Visitas de Supervisión a los Centros de Asistencia Social del Estado	14
Personas Cuidadoras Certificadas en el Estándar de Competencia EC0934	116

FUENTE: DIF. Dirección Técnica de Planeación.



BIENESTAR SOCIAL Y CALIDAD DE VIDA

CUADRO: 1.4.3032

ASISTENCIA ALIMENTARIA

julio 2022 - junio 2023

Descripción	Cantidad
Desayunos Escolares Modalidad Fríos y Calientes	
Raciones	12 285 080
Niñas y Niños Beneficiados	61 860
Seguridad Alimentaria	
Despensas	108 558
Familias Atendidas	9 048

FUENTE: DIF. Dirección Técnica de Planeación.

CUADRO: 1.4.3177

ACCIONES DE PARTICIPACIÓN DE JÓVENES BENEFICIADOS

julio 2022 - junio 2023

Concursos	Hombres	Mujeres	Total
Premio Estatal de la Juventud	103	62	165
Concurso Estatal de Debate Político	47	41	88
Concurso de Ajedrez	71	16	87
Concurso Estatal de Fotografía	5	4	9
Difusión de la Perspectiva y Transversalidad de la Juventud en las Políticas Públicas	472	397	869
Concurso Estatal de Cuento Corto	18	22	40
Total	716	542	1 258

FUENTE: IQJ. Dirección Administrativa, Departamento de Planeación.



BIENESTAR SOCIAL Y CALIDAD DE VIDA

CUADRO: 1.4.3180

ACTIVIDADES EN LAS QUE PARTICIPAN LOS JÓVENES

julio 2022 - junio 2023

Actividades	Beneficiarios			Sesiones o Informes	Total
	Hombres	Mujeres	No binario		
Sesiones del Consejo Estatal de la Juventud de Quintana Roo	11	10	0	4	21
Conversatorios	230	179	0	0	409
Consejo de Estudiantes	12	9	0	1	21
Jóvenes Construyendo Esperanza	3 251	3 223	0	0	6 474
Jóvenes x la Prevención	791	697	15	0	1 503
Sistema Estatal de Información Sobre Juventud (SEIJUVE)	0	0	0	3	0
Participación y Difusión de las Actividades del GEPEA	39	46	0	0	85
Conexión Juvenil	279	298	0	0	577
Programa de Formación y Capacitación Hotelera para Jóvenes	12	15	0	0	27
Total	4 625	4 477	15	0	9 117

NOTA: En el total solo se suma la cantidad de jóvenes.
FUENTE: IQJ. Dirección Administrativa, Departamento de Planeación.

CUADRO: 1.4.3182

SERVICIOS OTORGADOS A LOS JÓVENES

julio 2022 - junio 2023

Actividades	Beneficiarios		Servicios c/	Total
	Hombres	Mujeres		
Servicios de Hospedaje y Alimentación Otorgados a Través del Albergue Estudiantil a/	0	0	70 635	0
Somos Futuro	1 992	2 587	0	4 579
Centros Territorio Joven	2 205	2 439	0	4 644
Emprende, Yo te Apuesto	188	232	0	420
Educación Financiera	491	536	0	1 027
Eventos Culturales y de Sana Recreación para los Jóvenes del Albergue	33	42	0	75
Talleres sobre la Igualdad de Oportunidades para los Jóvenes del Albergue Estudiantil	15	15	0	30
Jóvenes a Bordo	8	14	0	22
Podcast b/	0	0	3	0
Aprende y Emprende	311	335	0	646
Total	5 243	6 200	0	11 443

NOTA: El total corresponde a la cantidad de jóvenes que recibieron atenciones a través de las actividades realizadas, no considera la cantidad de servicios ofrecidos.
a/ Los Servicios de Hospedaje y Alimentación que se otorgaron a los jóvenes a través del Albergue Estudiantil se miden por la cantidad de servicios ofrecidos a los jóvenes.
b/ Los Podcasts realizados registraron 16,459 interacciones, a través de las redes sociales; y estos se miden por el número de Sesiones, no mide número de jóvenes.
c/ Los Servicios no suma el total de los jóvenes beneficiados.
FUENTE: IQJ. Dirección Administrativa, Departamento de Planeación.



BIENESTAR SOCIAL Y CALIDAD DE VIDA

CUADRO: 1.5.2923

SERVICIOS OTORGADOS A LOS JÓVENES

julio 2022 - junio 2023

Programas Realizados	Beneficiarios			Inversión (Miles de pesos)
	Hombres	Mujeres	Total	
Activación Física	1 401	1 599	3 000	9 300
Centros de Formación Deportiva	568	367	935	1 041
Juegos Populares	147	122	269	300
Eventos Internacionales Sede	1 806	2 185	3 991	4 445
Ligas Deportivas	2 875	525	3 400	193
Atletas en Competencias Nacionales e Internacionales	8	10	18	98
Personas con Discapacidad	56	45	101	2 267
Centros Estatales Deportivos de Alto Rendimiento	56	54	110	12 133
Capacitación Deportiva	337	287	624	521
Total	7 254	5 194	12 448	30 298

FUENTE: COJUDEQ. Dirección de Promoción y Desarrollo del Deporte.

CUADRO: 1.5.3027

RESULTADOS EN LOS PARANACIONALES CONADE POR DISCIPLINA

julio 2022 - junio 2023

Disciplina	Participantes			Medallas			
	Hombres	Mujeres	Total	Oro	Plata	Bronce	Total
Baloncesto Sobre Silla de Ruedas	5	5	10	3	10	3	16
Bocia	1	2	3	0	0	0	0
Paradanza Deportiva	3	0	3	0	0	0	0
Paranatación	27	14	41	12	5	8	25
Paratenis de Mesa	3	3	6	0	1	4	5
Paratletismo	2	0	2	0	0	0	0
Total	41	24	65	15	16	15	46

FUENTE: COJUDEQ. Dirección de Promoción y Desarrollo del Deporte.



BIENESTAR SOCIAL Y CALIDAD DE VIDA

CUADRO: 1.5.3026

RESULTADOS EN LOS JUEGOS NACIONALES CONADE 2023 POR DISCIPLINA

julio 2022 - junio 2023

Disciplina	Participantes			Medallas			
	Hombres	Mujeres	Total	Oro	Plata	Bronce	Total
Levantamiento de Pesas	28	29	57	18	23	21	62
Natación	19	21	40	10	14	7	31
Patines sobre Ruedas	7	13	20	10	9	9	28
Vela	24	17	41	5	8	9	22
Tiro Deportivo	12	11	23	4	10	12	26
Tiro con Arco	9	8	17	3	7	7	17
Luchas Asociadas	23	10	33	3	5	2	10
Tenis de Mesa	10	10	20	3	1	2	6
Judo	8	10	18	3	0	4	7
Gimnasia Trampolín	1	2	3	2	0	0	2
Ajedrez	3	3	6	1	3	0	4
Atletismo	6	21	27	1	2	2	5
Tae Kwon Do	22	19	41	1	0	4	5
Breaking	2	2	4	1	0	0	1
Boxeo	13	4	17	0	2	8	10
Remo	3	5	8	0	2	1	3
Natación Artística	0	17	17	0	1	7	8
Surfing	5	1	6	0	1	0	1
Triatlón	11	11	22	0	0	4	4
Karate	5	1	6	0	0	1	1
Canotaje	6	5	11	0	0	1	1
Total	217	220	437	65	88	101	254

FUENTE: COJUDEQ. Dirección de Promoción y Desarrollo del Deporte.

CUADRO: 1.5.3566

PROCESO DE LOS NACIONALES CONADE POR ETAPA

julio 2022 - junio 2023

Etapa	Beneficiarios			Inversión (Miles de pesos)
	Hombres	Mujeres	Total	
Estatad	1 724	1 107	2 831	3 474
Topes y Concentraciones	395	212	607	9 358
Regional / Macro Regional / Clasificatorios	501	378	879	24 626
Nacional	303	291	594	32 092
Total	2 923	1 988	4 911	69 550

FUENTE: COJUDEQ. Dirección de Promoción y Desarrollo del Deporte.



BIENESTAR SOCIAL Y CALIDAD DE VIDA

CUADRO: 1.5.2999

ESTÍMULOS A DEPORTISTAS Y ENTRENADORES DE QUINTANA ROO

julio 2022 - junio 2023

Municipio	Deportistas			Entrenadores		
	Hombres	Mujeres	Total	Hombres	Mujeres	Total
Othón P. Blanco	23	18	41	4	0	4
Benito Juárez	30	35	65	7	0	7
Felipe Carrillo Puerto	6	4	10	1	0	1
Solidaridad	16	20	36	1	2	3
Tulum	4	8	12	1	0	1
Cozumel	9	11	20	1	0	1
Isla Mujeres	5	2	7	0	0	0
Total	93	98	191	15	2	17

NOTA: En los municipios de Bacalar, Puerto Morelos, José María Morelos y Lázaro Cárdenas, no se entregaron estímulos durante este periodo.
FUENTE: COJUDEQ. Dirección de Promoción y Desarrollo del Deporte.

CUADRO: 1.6.3235

APOYO A DIGNATARIOS MAYAS

julio 2022 - junio 2023

Programa Apoyo a Dignatarios Mayas	Beneficiarios			Inversión (Miles de pesos)
	Hombres	Mujeres	Total	
Apoyo a Dignatarios Mayas	437	53	490	8 224

NOTA: A partir del primer trimestre 2023 se autorizó la inclusión de 8 personas como Dignatarios Mayas.
FUENTE: INMAYA. Dirección de Atención Indígena y Desarrollo Social.

CUADRO: 1.7.3430

ACCIONES PARA LA INSTITUCIONALIZACIÓN DE LA PERSPECTIVA DE GÉNERO POR ACTIVIDAD SEGÚN METAS, BENEFICIARIOS E INVERSIÓN

julio 2022 - junio 2023

Actividad / Programa	Unidad de Medida	Meta Alcanzada	Beneficiarios			Inversión (Miles de pesos)
			Hombres	Mujeres	Total	
Curso en Línea por un Quintana Roo de Paz para las Mujeres	Curso	1	10 084	11 017	21 101	ND
Capacitación para la Institucionalización de la Perspectiva de Género	Diplomado	2	39	108	147	705.0
Implementación y Fortalecimiento del Programa Quintanarroense de Cultura Institucional	Actividad	125	899	1 299	2 198	279.0
Total		128	11 022	12 424	23 446	984.0

FUENTE: IQM. Dirección de Planeación, Seguimiento y Evaluación



BIENESTAR SOCIAL Y CALIDAD DE VIDA

CUADRO: 1.7.3429

ACCIONES PARA LA AUTONOMÍA PLENA DE LAS MUJERES POR ACTIVIDAD SEGÚN METAS, BENEFICIARIOS E INVERSIÓN

julio 2022 - junio 2023

Actividad / Programa	Unidad de Medida	Meta Alcanzada	Beneficiarios			Inversión (Miles de pesos)
			Hombres	Mujeres	Total	
Capacitación sobre los Derechos Humanos de las Mujeres	Actividad	67	414	1 545	1 959	617.9
Capacitación para la Prevención de la Violencia contra Niñas y Mujeres	Actividad	413	4 460	7 452	11 912	1 574.9
Conmemoración del Día Internacional de la Eliminación de la VIOLENCIA Contra la Mujer	Evento	4	135	329	464	96.4
Capacitación para la Prevención de la Violencia en las Relaciones de Pareja en la Edad Joven	Actividad	69	1 128	1 407	2 535	530.6
Redes de Mujeres Constructoras de Paz	Actividad	11	276	3 624	3 900	1 405.0
Capacitación sobre las Masculinidades Igualitarias	Taller	59	922	884	1 806	460.2
Taller de Reeducación para Hombres Adultos Generadores de Violencia	Taller	21	251	0	251	391.0
Servicios Institucionales para Mujeres en Situación de violencia y sus Hijas e Hijos.	Persona	6 763	179	6 584	6 763	20 005.3
Programa de Contención Emocional para Profesionistas que Brindan Servicios de Atención Especializada.	Programa	1	1	43	44	526.3
Capacitación sobre el Protocolo de Actuación Policial para la Atención de la Violencia de Género en el Ámbito Familiar	Taller	11	115	102	217	290.3
Capacitación para la Prevención del Embarazo entre Adolescentes	Actividad	179	1 758	2 730	4 488	2 099.3
Capacitación Especializada para el Funcionario del Grupo Estatal de Prevención del Embarazo entre Adolescentes	Taller	11	71	117	188	390.0
Capacitación Sobre el Cuidado y Prevención del Ciclo Vital de las Mujeres	Actividad	104	1 689	3 133	4 822	1 496.8
Capacitación para el Cuidado y Prevención de la Salud Sexual y Reproductiva	Actividad	25	270	831	1 101	269.3
Taller sobre Corresponsabilidad Familiar	Taller	10	45	152	197	250.0
Capacitación en Materia de la Política de Igualdad Laboral entre Mujeres y Hombres en el Ámbito Empresarial, Académico y Social	Actividad	69	1 069	1 654	2 723	2 012.9
Asesoría y Acompañamiento para el Establecimiento de Proyectos Económicos	Asesoría	72	47	1 491	1 538	841.5
Asesoría para la Consolidación de Proyectos Económicos	Asesoría	84	90	1 617	1 707	1 077.3
Feria Manos Emprendedoras	Evento	172	15	3 944	3 959	2 020.6
Curso de Capacitación para el Trabajo y el Empleo	Curso	73	11	629	640	569.2
Capacitación sobre la Igualdad entre Mujeres y Hombres	Actividad	79	788	1 899	2 687	557.3
Capacitación para la Prevención de la Discriminación	Actividad	46	389	1 118	1 507	308.2
Conmemoración de Fechas con Visión de Género	Evento	19	315	1 427	1 742	361.8
Taller para el Empoderamiento de las Mujeres	Taller	9	67	300	367	196.1
Taller de Capacitación sobre la Sororidad entre Mujeres	Taller	10	24	321	345	72.7
Operación del Centro para el Desarrollo de las Mujeres	Centro	6	1 514	2 315	3 829	1 984.5
Total		8 387	16 043	45 648	61 691	40 405.4

FUENTE: IQM. Dirección de Planeación, Seguimiento y Evaluación.



BIENESTAR SOCIAL Y CALIDAD DE VIDA

CUADRO: 1.8.3544

DIFUSIÓN CULTURAL EN MEDIOS DE COMUNICACIÓN Y REDES SOCIALES

julio 2022 - junio 2023

Medio de Comunicación	Unidad de Medida	Cantidad
Radio	Minutos	4 698
Televisión	Minutos	9 936
Redes sociales: Facebook, Instagram, Twitter.	Interacciones	335 702
Página Web	Número de Boletines	118 623
Total de Interacciones		468 959

FUENTE: ICA. Dirección de Fomento y Formación Artística. Departamento de Difusión.

CUADRO: 1.8.3336

VISITAS A LOS MUSEOS

julio 2022 - junio 2023

Museo	Visitas Recibidas
Museo de la Guerra de Castas	5 407
Museo de la Cultura Maya	20 708
Museo de la Ciudad	13 845
Museo del Fuerte San Felipe de Bacalar	18 529
Maqueta Payo Obispo	1 931
Total	60 420

Fuente: ICA. Dirección de Fomento y Formación Artística. Departamento de Museos.



BIENESTAR SOCIAL Y CALIDAD DE VIDA

CUADRO: 1.8.2980

POBLACIÓN VISITANTE Y ATENDIDA EN BIBLIOTECAS PÚBLICAS

julio 2022 - junio 2023

Nombre de la Biblioteca	Acervo Bibliográficos	Usuarios Atendidos
Lic. Javier Rojo Gómez	349	11 253
Santiago Pacheco Cruz	2 485	1 355
Jesús Reyes Heróles	2 535	513
Miguel Hidalgo y Costilla	4 849	560
Casa de la Cultura de Cancún	5 059	1 023
Total	12 742	14 704

FUENTE: ICA. Dirección de Patrimonio, Departamento de Bibliotecas.

CUADRO: 1.8.2981

ACTIVIDADES REALIZADAS Y PÚBLICO ALCANZADO EN LOS DIFERENTES ESPACIOS CULTURALES

julio 2022 - junio 2023

Espacio Cultural	Número de Espacios	Número de Actividades Realizadas	Número de Personas Beneficiadas
Teatros	4	103	64 291
Museos	5	51	53 240
Auditorios	5	61	1 611
Espacios al Aire Libre	7	18	5 178
Galerías	5	13	2 019
Cines	2	7	822
Total	28	253	127 161

FUENTE: ICA. Dirección de Fomento y Formación Artística.



BIENESTAR SOCIAL Y CALIDAD DE VIDA

CUADRO: 1.8.2983

TALLERES IMPARTIDOS Y ALUMNOS CAPACITADOS EN ARTES

julio 2022 - junio 2023

Espacio Cultural	Talleres Impartidos	Alumnos Beneficiados
Escuelas Estatales de Arte		
Danza	13	179
Música	8	103
Artes Plásticas	5	76
Teatro y Estimulación Creativa.	7	76
Casas de Cultura		
Chetumal	12	117
Bacalar	5	142
Nicolás Bravo	3	32
Mahahual	0	0
Calderitas	4	74
Felipe Carrillo Puerto	4	66
Sabán	5	23
Chunhuhub	5	61
Kantunilikin	7	212
Tulum	5	43
Cancún	21	298
Cozumel	13	152
Holbox	6	102
Total	123	1 756

FUENTE: ICA. Dirección de Fomento y Formación Artística.



BIENESTAR SOCIAL Y CALIDAD DE VIDA

CUADRO: 1.8.2974

EVENTOS Y TALLERES DE PROMOCIÓN Y FOMENTO DE LA CULTURA

julio 2022 - junio 2023

Actividades	Número de Actividades Realizadas	Personas Beneficiadas
Encuentros e Intercambios Culturales	18	9 031
Impartición de Talleres de la Lengua Maya	7	475
Festivales Emblemáticos	13	49 638
Otros	8	18 098
Total	46	77 242

FUENTE: ICA. Dirección de Fomento y Formación Artística.

CUADRO: 1.8.3545

ACCIONES DE FORTALECIMIENTO EN LA PROMOCIÓN CULTURAL

julio 2022 - junio 2023

Representaciones	Eventos Atendidos	Público beneficiado
Ballet Folklórico de Quintana Roo	101	41 800
Banda de Música del Estado	39	9 260
Eventos Especiales	66	28 560
Total	206	79 620

FUENTE: ICA. Dirección de Fomento y Formación Artística.

CUADRO: 1.8.2985

PROYECTOS CON FINANCIAMIENTO FEDERAL Y MIXTO EJECUTADOS POR MUNICIPIO

julio 2022 - junio 2023

Programa/Proyecto	Número de Proyectos	Número de Público Beneficiado
Apoyo a Instituciones Estatales de Cultura, AIEC	6	60
Apoyo a Instituciones Estatales de Cultura, PECDA	7	7
Programa de Apoyos a las Culturas Municipales y Comunitarias, PACMyC	10	17
Otras Convocatorias	2	25

FUENTE: ICA. Dirección de Fomento y Formación Artística.

EJE

2



**SEGURIDAD
CIUDADANA**



CONTENIDO

NÚMERO	TÍTULO	RESPONSABLE	PÁG.
2.9.3092	ACCIONES DE PARTICIPACIÓN CIUDADANA	Secretaría de Seguridad Ciudadana del Estado de Quintana Roo	61
2.9.2962	LLAMADAS RECIBIDAS EN EL SISTEMA ESTATAL DE DENUNCIA ANÓNIMA 089 POR TIPO DE DENUNCIA	Secretaría de Seguridad Ciudadana del Estado de Quintana Roo	61
2.9.3260	EMPRESAS Y ELEMENTOS DE SEGURIDAD PRIVADA POR MUNICIPIO SEGÚN ÁMBITO	Secretaría de Seguridad Ciudadana del Estado de Quintana Roo	62
2.9.3200	ACCIONES REALIZADAS POR LAS CORPORACIONES DE SEGURIDAD PÚBLICA	Secretaría de Seguridad Ciudadana del Estado de Quintana Roo	63
2.9.2944	ASISTENCIA PSICOLÓGICA PERSONALIZADA OTORGADA A ELEMENTOS Y FAMILIARES BENEFICIADOS POR MUNICIPIO	Secretaría de Seguridad Ciudadana del Estado de Quintana Roo	64
2.9.2991	ACCIONES REALIZADAS POR LA DIRECCIÓN GENERAL DE TRÁNSITO EN EL MUNICIPIO DE OTHÓN P. BLANCO	Secretaría de Seguridad Ciudadana del Estado de Quintana Roo	64
2.9.3379	SECTORIZACIÓN GEOGRÁFICA ESTATAL PARA LA SEGURIDAD PÚBLICA, POR MUNICIPIO	Secretaría de Seguridad Ciudadana del Estado de Quintana Roo	65
2.9.3384	COMPARATIVO DE DELITOS DE ALTO IMPACTO EN EL ESTADO	Secretaría de Seguridad Ciudadana del Estado de Quintana Roo	66
2.9.3043	ACCIONES DE CAPACITACIÓN POR MUNICIPIO O CORPORACIÓN SEGÚN TIPO DE EVALUACIÓN	Secretaría de Seguridad Ciudadana del Estado de Quintana Roo	67
2.9.3066	PLÁTICAS A ELEMENTOS POR ÁREA DE ADSCRIPCIÓN SEGÚN TIPO DE PERSONAL Y SEXO	Secretaría de Seguridad Ciudadana del Estado de Quintana Roo	67
2.9.2965	CAPACITACIÓN POR TEMA, BRINDADA AL PERSONAL DEL CENTRO Y SUBCENTROS C4 SEGÚN ZONA	Secretaría de Seguridad Ciudadana del Estado de Quintana Roo	68
2.9.3463	AVANCE EN EL CERTIFICADO ÚNICO POLICIAL POR CORPORACIÓN	Secretaría de Seguridad Ciudadana del Estado de Quintana Roo	69
2.9.3039	EVALUACIONES DE CONTROL DE CONFIANZA A ELEMENTOS POLICIALES Y NUEVOS INGRESOS POR CORPORACIÓN	Secretaría de Seguridad Ciudadana del Estado de Quintana Roo	69
2.9.2958	INDICADORES DE LLAMADAS REALIZADAS AL CENTRO DE ATENCIÓN TELEFÓNICA 911	Secretaría de Seguridad Ciudadana del Estado de Quintana Roo	70
2.9.2942	REGISTROS AL SISTEMA NACIONAL DE PERSONAL DE SEGURIDAD PÚBLICA POR MUNICIPIO SEGÚN NUEVOS INGRESOS	Secretaría de Seguridad Ciudadana del Estado de Quintana Roo	71



CONTENIDO

NÚMERO	TÍTULO	RESPONSABLE	PÁG.
2.9.2943	TOMA DE BIOMETRÍAS REALIZADAS AL PERSONAL DE SEGURIDAD PÚBLICA POR TIPO	Secretaría de Seguridad Ciudadana del Estado de Quintana Roo	71
2.10.2977	EGRESOS POR CENTRO DE READAPTACIÓN DEL ESTADO SEGÚN FUERO Y SEXO	Secretaría de Seguridad Ciudadana del Estado de Quintana Roo	72
2.10.2970	ACTIVIDADES REALIZADAS POR LA DIRECCIÓN GENERAL DE EJECUCIÓN DE PENAS Y MEDIDAS DE SEGURIDAD	Secretaría de Seguridad Ciudadana del Estado de Quintana Roo	72
2.10.2979	POBLACIÓN RECLUIDA EN LOS CENTROS DE REINSERCIÓN SOCIAL Y CENTROS DE RETENCIÓN MUNICIPAL, POR FUERO, SITUACIÓN JURÍDICA Y SEXO	Secretaría de Seguridad Ciudadana del Estado de Quintana Roo	73
2.10.2986	PRINCIPALES ACCIONES EFECTUADAS EN EL CENTRO DE INTERNAMIENTO PARA ADOLESCENTES	Secretaría de Seguridad Ciudadana del Estado de Quintana Roo	74
2.10.2976	INGRESOS POR CENTRO DE READAPTACIÓN DEL ESTADO SEGÚN FUERO Y SEXO	Secretaría de Seguridad Ciudadana del Estado de Quintana Roo	74
2.9.3342	EJERCICIO DE RECURSOS FASP 2021 – 2022, POR PROGRAMA PRIORITARIO	Secretariado Ejecutivo del Sistema Estatal de Seguridad Pública	75
2.9.3447	RECURSOS CONCERTADOS FASP 2023, POR PROGRAMA PRIORITARIO	Secretariado Ejecutivo del Sistema Estatal de Seguridad Pública	75
2.9.3448	ACCIONES IMPLEMENTADAS CON APOYO DE LAS TIC'S PARA LA DISMINUCIÓN DE FACTORES DE RIESGO GENERADORES DE VIOLENCIA EN LA POBLACIÓN	Secretariado Ejecutivo del Sistema Estatal de Seguridad Pública	76
2.9.3504	ACCIONES DE CAPACITACIÓN Y DIFUSIÓN EN MATERIA DE PREVENCIÓN SOCIAL DEL DELITO Y PARTICIPACIÓN CIUDADANA	Secretariado Ejecutivo del Sistema Estatal de Seguridad Pública	76
2.9.3215	ACCIONES EN BENEFICIO DE VÍCTIMAS POR TEMA Y TIPO DE ACTIVIDAD	Comisión Ejecutiva de Atención a Víctimas del Estado de Quintana Roo	77
2.11.3046	REPORTES HIDROMETEOROLÓGICOS POR TIPO SEGÚN MES	Coordinación Estatal de Protección Civil	78
2.11.3048	REFUGIOS TEMPORALES POR MUNICIPIO SEGÚN TIPO Y CAPACIDAD	Coordinación Estatal de Protección Civil	79
2.11.3350	ESTADÍSTICA DE INCENDIOS FORESTALES POR MUNICIPIO Y SUPERFICIE AFECTADA	Coordinación Estatal de Protección Civil	79



SEGURIDAD CIUDADANA Y JUSTICIA SOCIAL

CUADRO: 2.9.3092

ACCIONES DE PARTICIPACIÓN CIUDADANA

julio 2022 - junio 2023

Acciones	Personas beneficiadas	Total de Acciones
Reuniones de Prevención con los 11 Municipios del Estado	902	5
Reunión con el Centro Estatal de Prevención Ciudadana	N/A	3
Reuniones Vecinales (Pláticas Informativas)	1 187	84
Jornadas Informativas	21 620	813
Reuniones Grupo GEAVIG	14 878	6
Reuniones con Empresarios	N/A	35
Comités de Vigilancia Negocio Seguro	147	32
Visitas a Escuelas	17 424	94
Pláticas de Prevención de Adicciones	1 188	23
Pláticas Orientadas a la Concientización de la Violencia de Género	21 637	384
Campañas de Difusión Orientadas al Uso Eficiente de los Servicios 911 y 089	215 238	11
Acciones de Proximidad Social	10 686	57
Programa Patrulla Juvenil	15 238	627
Instalación de Comités de Vigilancia "Vive Seguro"	838	69
Recorridos en Colonias	528	34
Total	321 511	2 277

NOTA: Se reportan las acciones realizadas para la prevención del delito y la participación ciudadana en toda la geografía estatal.
FUENTE: SSC. Dirección de Vinculación con instancias.

CUADRO: 2.9.2962

LLAMADAS RECIBIDAS EN EL SISTEMA ESTATAL DE DENUNCIA ANÓNIMA 089 POR TIPO DE DENUNCIA

julio 2022 - junio 2023

Tipo de denuncia	Zona Sur a/	Zona Centro b/	Zona Norte c/	% que ocupa	Total
Tentativa de Extorsión Telefónica	1 106	1 274	1 667	45.41%	4 047
Venta de Droga	149	119	158	4.78%	426
Extorsión Telefónica	48	91	118	2.88%	257
Delitos Cibernéticos	84	93	155	3.73%	332
Acoso Telefónico	68	37	71	1.97%	176
Fraude	40	50	67	1.76%	157
Denuncia a Funcionario	11	28	40	0.89%	79
Problema en Colonia	10	8	36	0.61%	54
Otro Tipo de Denuncias	1 793	349	1 242	37.97%	3 384
Total de Denuncias Atendidas	3 309	2 049	3 554	100%	8 912

NOTA: Esta información corresponde a los once municipios del estado, divididos en tres zonas geográficas.

a/ Sur: Municipios de Othón P. Blanco, Bacalar, Felipe Carrillo Puerto y José María Morelos.

b/ Centro: Municipios de Solidaridad, Tulum y Cozumel.

c/ Norte: Municipios de Benito Juárez, Isla Mujeres, Lázaro Cárdenas y Puerto Morelos.

FUENTE: SSC. Subsecretaría de los Centros de Control, Comando, Cómputo y Comunicación, C4 y C5, Dirección de Análisis Estadístico.



SEGURIDAD CIUDADANA Y JUSTICIA SOCIAL

CUADRO: 2.9.3260

EMPRESAS Y ELEMENTOS DE SEGURIDAD PRIVADA POR MUNICIPIO SEGÚN ÁMBITO

julio 2022 - junio 2023

Municipio	Empresas	Elementos		Total	Actividades de Supervisión				Total
		Estatal	Federal		Cancelaciones				
					Autorizaciones	Revalidaciones	Supervisiones a establecimientos	Verificaciones a negocios o establecimientos	
Benito Juárez	121	1 396	1 491	2 887	23	18	101	6	131
Bacalar	279	0	15	0	15	0	0	0	2
Cozumel	0	2	8	97	169	266	0	1	5
Felipe Carrillo Puerto	0	8	14	0	12	2	14	0	0
Isla Mujeres	0	3	0	3	0	38	64	102	0
José Ma. Morelos	0	0	0	0	0	0	7	0	7
Lázaro Cárdenas	0	0	0	0	0	0	0	3	1
Othón P. Blanco	4	0	0	0	0	0	0	16	302
Puerto Morelos	280	582	2	5	12	5	12	36	1
Solidaridad	20	40	60	0	0	1	0	1	2
Tulum	23	556	363	919	2	6	16	13	24
Total	61	4	66	32	98	1	0	4	11

NOTA: Este cuadro reporta las actividades de supervisión a las empresas.

FUENTE: SSC. Subsecretaría de Seguridad Pública. Dirección de Registro y Supervisión a Empresas y Servicios de Seguridad Privada.



SEGURIDAD CIUDADANA Y JUSTICIA SOCIAL

CUADRO: 2.9.3200

ACCIONES REALIZADAS POR LAS CORPORACIONES DE SEGURIDAD PÚBLICA

julio 2022 - junio 2023

Acciones	Total
Acciones Operativas para la Prevención del Delito	1 207 658
Acciones Coordinadas con Autoridades Federales	15 430
Acciones Policía Quintana Roo	1 118 921
Acciones en Coordinación Estado—Municipio	73 307
Total de Personas Aseguradas	57 224
Juez Calificador	50 329
M.P.F.C. a/	6 205
M.P.F.F. b/	193
Delegación de Migración	497
Total de Vehículos Recuperados	412
Vehículos Recuperados	227
Motocicletas Recuperadas	185
Total de Armas Aseguradas	9 505
Armas Blancas	175
Cargadores	478
Cartuchos	8 332
Armas Cortas	408
Granadas	2
Armas Largas	64
Replicas	46
Drogas Aseguradas	N/A
Crack	12 281
Cristal	14 279
Éxtasis	337
Hashis	639
Heroína	12
Hierba	481 246
Hongos Alucinógenos	13
LSD	307
Pastillas	1 790
Plantas	12
Polvo	84 651
DMT de SAPO c/	78
Bienes en Papel Moneda Recuperados	N/A
Pesos	314 056
Dólares	1 581
Otros Bienes Recuperados	379
Celulares	357
Equipos de Radiocomunicación	22
Total de Inspecciones en Filtros de Control Fijos y Provisionales	2 141 626
Inspección de Motociclistas	112 253
Inspección a Personas	1 830 314
Inspección de Vehículos	199 059

a/ Ministerio Público del Fuero Común. b/ Ministerio Público del Fuero Federal. c/ Dimetiltriptamina, extraída de las glándulas del sapo del desierto de Sonora.

FUENTE: SSC. Subsecretaría de los Centros de Control, Comando, Cómputo y Comunicación, C4 y C5, Dirección de Análisis Estadístico.



SEGURIDAD CIUDADANA Y JUSTICIA SOCIAL

CUADRO: 2.9.2944

ASISTENCIA PSICOLÓGICA PERSONALIZADA OTORGADA A ELEMENTOS Y FAMILIARES BENEFICIADOS POR MUNICIPIO

julio 2022 - junio 2023

Municipios	Elementos		Familia			Total
	Hombres	Mujeres	Adultos	Infantes		
			Hombres	Hombres	Mujeres	
Othón P. Blanco	545	144	0	0	0	689
Total	545	144	0	0	0	689

NOTA: Se reporta el número de personal Administrativo y Operativo de los municipios en donde se dio la asistencia psicológica.
FUENTE: SSC. Academia Estatal de Seguridad Pública.

CUADRO: 2.9.2991

ACCIONES REALIZADAS POR LA DIRECCIÓN GENERAL DE TRÁNSITO EN EL MUNICIPIO DE OTHÓN P. BLANCO

julio 2022 - junio 2023

Acciones	Total
Expedición de Permisos	596
Automovilista	360
Motociclista	236
Expedición de Licencias	28 963
Automovilista	7 093
Chofer	12 510
Motociclista	9 360
Acciones de Educación Vial	12 035
Cursos Audiovisual	50
Curso Audiovisual para Conductores del Servicio Público	27
Aplicación de Exámenes Teóricos	5 855
Aplicación de Exámenes Prácticos	5 993
Participantes en Cursos por Alcohólimetro	110
Operativos	5 723
Filtros de Control Provisionales Instalados	4 792
Infracciones por Consumo de Alcohol	544
Infracciones por Exceso de Velocidad	387
Total	47 317

NOTA: Este cuadro reporta las acciones realizadas en el Municipio de Othón P. Blanco.
FUENTE: SSC. Subsecretaría de Seguridad Pública, Dirección de Tránsito.



SEGURIDAD CIUDADANA Y JUSTICIA SOCIAL

CUADRO: 2.9.3379

SECTORIZACIÓN GEOGRÁFICA ESTATAL PARA LA SEGURIDAD PÚBLICA, POR MUNICIPIO

julio 2022 - junio 2023

Municipios	Sectores	Cuadrantes	Partidas Policiales
Bacalar	17	69	5
Benito Juárez	8	102	3
Cozumel	5	18	0
Felipe Carrillo Puerto	7	14	16
Isla Mujeres	7	14	2
José María Morelos	6	15	3
Lázaro Cárdenas	10	45	14
Othón P. Blanco	7	30	15
Puerto Morelos	12	29	0
Solidaridad	7	55	1
Tulum	5	12	16
Total Estatal	91	403	75

FUENTE:SSC. Subsecretaría de Seguridad Pública, Comisión Estatal de la Policía Preventiva.



SEGURIDAD CIUDADANA Y JUSTICIA SOCIAL

CUADRO: 2.9.3384

COMPARATIVO DE DELITOS DE ALTO IMPACTO EN EL ESTADO

julio 2022 - junio 2023

Delitos	Julio 2021 - Junio 2022	Julio 2022 - Junio 2023	Variación del periodo
Secuestro	7	1	-86%
Homicidio Doloso	547	638	17%
Extorsión	90	84	-7%
Total Robo a Casa Habitación	1 562	1 372	-12%
Robo a Casa Habitación Con Violencia	120	83	-31%
Robo a Casa Habitación Sin Violencia	1 442	1 289	-11%
Total Robo de Vehículo	2 687	3 074	14%
Robo de Vehículo Con Violencia	264	205	-22%
Robo de vehículo Sin Violencia	2 423	2 869	18%
Total Robo a Negocio	1 983	1 888	-5%
Robo a Negocio Con Violencia	733	704	-4%
Robo a Negocio Sin Violencia	1 250	1 184	-5%
Robo a Transeúnte	2 202	1 960	-11%
Robo a Transporte Público de Pasajeros	107	91	-15%
Robo a Transportista	21	34	62%
Robo de Ganado	23	18	-22%
Otros Robos a/	6 802	6 791	0%
Feminicidio	19	13	-32%
Violencia Familiar	5 768	6 526	13%
Violación	811	768	-5%
Total de Delitos	22 629	23 258	3%

NOTA: La información registrada, corresponde a los datos publicados por la Secretariado Ejecutivo del Sistema Nacional de Seguridad Pública.

a/ Se registran robos de menor cuantía, robo de autopartes, robo de maquinaria, robo de transporte individual, entre otros,

FUENTE:SSC. Subsecretaría de los Centros C4 y C5 del Estado, Dirección de Análisis Estadístico.



SEGURIDAD CIUDADANA Y JUSTICIA SOCIAL

CUADRO: 2.9.3043

ACCIONES DE CAPACITACIÓN POR MUNICIPIO O CORPORACIÓN SEGÚN TIPO DE EVALUACIÓN

julio 2022 - junio 2023

Corporación / Municipio	Acciones de Capacitación	Evaluación de Competencias Básicas	Evaluación de Desempeño
Policía Estatal Preventiva	1 388	215	238
Personal Administrativo de la SSC	0	15	0
Bacalar	31	6	0
Benito Juárez	101	42	0
Cozumel	65	13	0
Felipe Carrillo Puerto	68	25	0
Isla Mujeres	33	5	0
José María Morelos	104	22	0
Lázaro Cárdenas	69	12	0
Othón P. Blanco	100	25	0
Puerto Morelos	46	15	0
Solidaridad	132	27	0
Tulum	43	14	0
Total	2 180	436	238

FUENTE: SSC, Academia Estatal de Seguridad Pública.

CUADRO: 2.9.3066

PLÁTICAS A ELEMENTOS POR ÁREA DE ADSCRIPCIÓN SEGÚN TIPO DE PERSONAL Y SEXO

julio 2022 - junio 2023

Área de adscripción	Elementos		Total de Pláticas
	Hombres	Mujeres	
Policía Estatal Preventiva	545	144	689
Total	545	144	689

NOTA: Únicamente se realizaron pláticas de sensibilización e intervención psicológica personalizada a personal de la Policía Estatal adscrita a los 11 municipios.

FUENTE: SSC, Academia Estatal de Seguridad Pública.



SEGURIDAD CIUDADANA Y JUSTICIA SOCIAL

CUADRO: 2.9.2965

CAPACITACIÓN POR TEMA, BRINDADA AL PERSONAL DEL CENTRO Y SUBCENTROS C4 SEGÚN ZONA

julio 2022 - junio 2023

Temas de Capacitación	Cancún		Chetumal	Cozumel		Playa del Carmen		Total
	Hombres	Mujeres	Hombres	Hombres	Mujeres	Hombres	Mujeres	
Código de Ética y Sistemas Anticorrupción	31	44	28	50	1	4	1	4
Primeros Auxilios	163	9	16	24	27	11	18	3
Migración PROMAD	11	119	0	0	36	43	0	0
Comunicación Incluyente Sin Sexismo	0	0	79	0	1	22	29	11
Masculinidades, "Modelos para Transformar"	16	0	0	79	25	37	1	8
Por un Quintana Roo en Paz para las Mujeres	0	0	0	3	74	3	4	23
Declaración de Modificación de Situación Patrimonial y de Interés	26	5	10	0	1	72	4	6
Elementos Generales para la Protección Inmediata de NNA víctimas de Violencia	22	32	0	0	0	3	67	14
Contención Emocional y Primeros Auxilios Psicológicos	37	0	0	0	0	0	7	58
Manejo de Estrés Laboral	6	9	0	0	13	21	0	7
Elementos para la Protección de NNA	56	0	0	24	28	0	0	0
Prevención de las Violencias Contra las Mujeres	0	52	0	0	24	27	0	0
Excelencia en el Servicio Público	0	0	51	9	29	0	0	0
Uso y Manejo de Extintores	0	0	0	38	11	16	0	1
Radiocomunicación	0	2	1	6	37	0	0	0
Evacuación	0	12	22	0	0	34	0	0
Elaboración del Programa Interno de Protección Civil	0	0	13	21	0	0	34	0
Sistema de Alerta Temprana para Ciclones Tropicales, SIAT	0	0	0	12	22	0	0	34
Plan de Operaciones de Emergencia	0	0	0	0	10	21	0	0
Riesgos de Trabajo	31	6	7	0	0	0	0	2
Inducción a la Igualdad entre Hombres y Mujeres	8	23	0	0	0	0	9	13
Igualdad de Género	0	0	22	1	0	5	12	0
Principios Rectores para la Búsqueda de Personas Desaparecidas	0	0	1	19	2	1	0	2
Prevención de las Adicciones	3	11	0	0	19	3	11	0
Principios de Interés Superior de la Niñez	0	0	0	0	4	18	6	12
Derecho a la Integridad Personal	0	0	0	0	0	0	18	0
Prevención del Acoso y Hostigamiento Sexual y Laboral	1	3	10	0	0	0	1	15
Entre otros Temas Diversos de Capacitación (42)	2	9	0	0	0	0	0	3
Total de Personal Capacitado por Género	14	3	7	0	0	0	0	0

NOTA: Se reporta el total de capacitaciones en las que participo el personal de los Centros C4 y C5 del Estado, considerando los puestos de Operador Telefónico, Despachador de Emergencias, Supervisores, Coordinadores Operativos hasta nivel Directivo.

FUENTE: SSC. Subsecretaría de los Centros C4 y C5 del Estado, Dirección de Análisis Estadístico.



SEGURIDAD CIUDADANA Y JUSTICIA SOCIAL

CUADRO: 2.9.3463

AVANCE EN EL CERTIFICADO ÚNICO POLICIAL POR CORPORACIÓN

julio 2022 - junio 2023

Certificado Único Policial	Total
Policía Preventivo Estatal	440
Policía Preventivo Municipal	390
Fiscalía General del Estado	7
Total	837

FUENTE: SSC. Centro Estatal de Evaluación y Control de Confianza.

CUADRO: 2.9.3039

EVALUACIONES DE CONTROL DE CONFIANZA A ELEMENTOS POLICIALES Y NUEVOS INGRESOS POR CORPORACIÓN

julio 2022 - junio 2023

Corporaciones	Tipo de Evaluación			Total
	Nuevo ingreso	Permanencia	Promoción	
Municipales				
Bacalar	21	7	0	28
Benito Juárez	184	386	0	570
Cozumel	27	87	0	114
Felipe Carrillo Puerto	23	68	0	91
Isla Mujeres	12	41	0	53
José María Morelos	4	24	0	28
Lázaro Cárdenas	0	58	0	58
Othón P. Blanco	24	70	2	96
Puerto Morelos	31	30	0	61
Solidaridad	111	277	0	388
Tulum	8	113	0	121
Estatales				
Fiscalía General del Estado	2	268	6	276
Secretaría de Seguridad Ciudadana	66	365	0	431
Total	513	1 794	8	2 315

FUENTE: SSC. Centro Estatal de Evaluación y Control de Confianza.



SEGURIDAD CIUDADANA Y JUSTICIA SOCIAL

CUADRO: 2.9.2958

INDICADORES DE LLAMADAS REALIZADAS AL CENTRO DE ATENCIÓN TELEFÓNICA 911

julio 2022 - junio 2023

Indicador	C4 Chetumal	C4 Cancún	C5 Solidaridad	C5 Cozumel	Total	% que ocupa
Total de Llamadas Recibidas	224 771	923 326	332 743	99 948	1 580 788	N/A
Promedio Diario de Llamadas	739	3 037	1 095	329	5 200	N/A
Total de Auxilios canalizados a corporaciones a/	62 651	204 071	106 002	51 085	423 809	27%
Auxilios Canalizados de Tipo Policial	45 199	135 548	72 536	27 992	281 275	66%
Auxilios Canalizados de Tipo Tránsito	6 506	17 524	13 852	14 042	51 924	12%
Auxilios Canalizados de Tipo Médico	4 913	14 761	9 702	7 583	36 959	9%
Auxilios Canalizados de Corporaciones de Servicios	2 532	10 644	3 013	422	16 611	4%
Auxilios Canalizados de Tipo Judicial	1 640	8 082	3 068	0	12 790	3%
Auxilios Canalizados a Bomberos y Protección Civil	1 849	6 662	3 244	1 046	12 801	3%
Auxilios Canalizados a Corporaciones del Orden Federal	12	10 850	587	0	11 449	3%

NOTA: Estas acciones se realizaron en los once municipio del estado, mismos que se encuentran distribuidos en los 4 centros C4 y C5 del estado, a/ Valor porcentual respecto al total de llamadas recibidas.

FUENTE: SSC. Subsecretaría de los Centros de Control, Comando, Computo y Comunicación, C4 y C5, Dirección de Análisis Estadístico.



SEGURIDAD CIUDADANA Y JUSTICIA SOCIAL

CUADRO: 2.9.2942

REGISTROS AL SISTEMA NACIONAL DE PERSONAL DE SEGURIDAD PÚBLICA POR MUNICIPIO SEGÚN NUEVOS INGRESOS

julio 2022 - junio 2023

Desglose por municipio	Nuevos registros	Actualizaciones	Total
Bacalar	7	6	13
Benito Juárez	43	34	77
Cozumel	15	50	65
Felipe Carrillo Puerto	5	3	8
Isla Mujeres	4	4	8
José María Morelos	5	2	7
Lázaro Cárdenas	6	1	7
Othón P. Blanco a/	103	106	209
Puerto Morelos	9	10	19
Solidaridad	92	79	171
Tulum	5	12	17
Total	294	307	601

a/ En el Municipio de Othón P. Blanco se incluye la Policía Estatal Preventiva.

FUENTE: SSC. Subsecretaría de los Centros de Control, Comando, Cómputo y Comunicación, C4 y C5, Dirección de Enlace al Centro Estatal de Información

CUADRO: 2.9.2943

TOMA DE BIOMETRÍAS REALIZADAS AL PERSONAL DE SEGURIDAD PÚBLICA POR TIPO

julio 2022 - junio 2023

Tipo de Biometría	Total
Huellas	294
Facial	294
Total	588

NOTA: Estos datos incluyen las biometrías realizadas a las personas de la Fiscalía General del Estado.

FUENTE: SSC. Subsecretaría de los Centros de Control, Comando, Cómputo y Comunicación, C4 y C5, Dirección de Enlace al Centro Estatal de Información.



SEGURIDAD CIUDADANA Y JUSTICIA SOCIAL

CUADRO: 2.10.2977

EGRESOS POR CENTRO DE READAPTACIÓN DEL ESTADO SEGÚN FUERO Y SEXO

julio 2022 - junio 2023

Desglose por Centro Penitenciario	Fuero Común		Total	Fuero Federal		Total	Desglose		Total
	Hombres	Mujeres		Hombres	Mujeres		Hombres	Mujeres	
Centro de Reinserción Social de Cancún	806	222	1 028	164	30	194	970	252	1 222
Centro de Reinserción Social de Chetumal	625	30	655	35	3	38	660	33	693
Centro de Reinserción Social de Cozumel	36	0	36	0	0	0	36	0	36
Centro de Reinserción Social Municipal de Solidaridad	1 107	0	1 107	35	0	35	1 142	0	1 142
Total Estatal	2 574	252	2 826	234	33	267	2 808	285	3 093

FUENTE: SSC. Subsecretaría de Ejecución de Penas y Medidas de Seguridad, Dirección General de Ejecución de Penas y Medidas de Seguridad, Departamento de Informática.

CUADRO: 2.10.2970

ACTIVIDADES REALIZADAS POR LA DIRECCIÓN GENERAL DE EJECUCIÓN DE PENAS Y MEDIDAS DE SEGURIDAD

julio 2022 - junio 2023

Actividad	Total
Expedición de Constancias de Antecedentes No Penales	4 346
Capacitación a Servidores Públicos	122
Personas Privadas de la Libertad Activas Registradas en el Registro Nacional Información Penitenciaria (RNIP) al 31 de marzo de 2023	3 614
Trámite de Socorro de Ley Ante la Federación	12
Informe Estadístico Mensual	12

FUENTE: SSC. Subsecretaría de Ejecución de Penas y Medidas de Seguridad, Dirección General de Ejecución de Penas y Medidas de Seguridad, Departamento de Informática.



SEGURIDAD CIUDADANA Y JUSTICIA SOCIAL

CUADRO: 2.10.2979

POBLACIÓN RECLUIDA EN LOS CENTROS DE REINSECCIÓN SOCIAL Y CENTROS DE RETENCIÓN MUNICIPAL, POR FUERO, SITUACIÓN JURÍDICA Y SEXO

julio 2022 - junio 2023

Fuero / Situación / Jurídica / Sexo	CERESO de Chetumal a/	CERESO de Benito Juárez a/	CERESO de Cozumel a/	CRM de Solidaridad b/	Total
Fuero Común	1 052	1 538	126	547	3 263
Procesados	364	1 270	66	500	2 200
Hombres	342	1 174	66	500	2 082
Mujeres	22	96	0	0	118
Sentenciados	688	268	60	47	1 063
Hombres	667	260	60	47	1 034
Mujeres	21	8	0	0	29
Fuero federal	43	264	5	11	323
Procesados	13	98	5	4	120
Hombres	13	92	5	4	114
Mujeres	0	6	0	0	6
Sentenciados	30	166	0	7	203
Hombres	26	156	0	7	189
Mujeres	4	10	0	0	14
Total	1 095	1 802	131	558	3 586

a/ Centro de Reinserción Social. b/ Centro de Retención Municipal,

FUENTE: SSC. Subsecretaría de Ejecución de Penas y Medidas de Seguridad, Dirección General de Ejecución de Penas y Medidas de Seguridad, Departamento de Informática.



SEGURIDAD CIUDADANA Y JUSTICIA SOCIAL

CUADRO: 2.10.2986

PRINCIPALES ACCIONES EFECTUADAS EN EL CENTRO DE INTERNAMIENTO PARA ADOLESCENTES

julio 2022 - junio 2023

Acciones:	Total
Total de Ingresos	20
Total de Egresos	16
Total de Adolescentes Internos en Tratamiento de Rehabilitación	28
Actividades Culturales Deportivas y Recreación	1 706
Consultas Médicas	1 423
Traslado a Hospitales	5
Atención Psicológica	2 294
Actividades Académicas	1 700
Pláticas a Padres y Tutores	302
Estudios Socioeconómicos	57
Gestiones Médicas	16
Visitas de Supervisión Control y Vigilancia a Domicilios	215

FUENTE: SSC. Subsecretaría de Seguridad Pública. Centro de Internamiento para Adolescentes, Departamento Administrativo.

CUADRO: 2.10.2976

INGRESOS POR CENTRO DE READAPTACIÓN DEL ESTADO SEGÚN FUERO Y SEXO

julio 2022 - junio 2023

Desglose por Centro Penitenciario	Fuero Común			Fuero Federal			Desglose		Total
	Hombres	Mujeres	Total	Hombres	Mujeres	Total	Hombres	Mujeres	
Centro de Reinserción Social de Cancún	906	202	1 108	166	24	190	1 072	226	1 298
Centro de Reinserción Social de Chetumal	524	33	557	25	1	26	549	34	583
Centro de Reinserción Social de Cozumel	50	0	50	0	0	0	50	0	50
Centro de Retención Municipal de Solidaridad	1 230	0	1 230	28	0	28	1 258	0	1 258
Total	2 710	235	2 945	219	25	244	2 929	260	3 189

FUENTE: SSC. Subsecretaría de Ejecución de Penas y Medidas de seguridad, Dirección General de Ejecución de Penas y Medidas de Seguridad. Departamento de Informática.



SEGURIDAD CIUDADANA Y JUSTICIA SOCIAL

CUADRO: 2.9.3342

EJERCICIO DE RECURSOS FASP 2021 - 2022. POR PROGRAMA PRIORITARIO

2022

Programa Prioritario y Año de ejercicio	Monto ejercido (miles de pesos)
PROGRAMAS PRIORITARIOS 2021	238 116.33
Profesionalización, Certificación y Capacitación de los Elementos Policiales y las Instituciones de Seguridad Pública	30 149.54
Equipamiento e Infraestructura de los Elementos Policiales y las Instituciones de Seguridad Pública	118 110.14
Prevención Social de la Violencia y la Delincuencia con Participación Ciudadana	12 931.43
Fortalecimiento al Sistema Penitenciario Nacional y de Ejecución de Medidas para Adolescentes	14 000.83
Sistema Nacional de Información	48 576.72
Fortalecimiento Tecnológico del Registro Vehicular (REPUVE)	8 085.58
Seguimiento y Evaluación de los Programas	6 262.08
PROGRAMAS PRIORITARIOS 2022	248 566.07
Profesionalización, Certificación y Capacitación de los Elementos Policiales y las Instituciones de Seguridad Pública	25 943.79
Equipamiento e Infraestructura de los Elementos Policiales y las Instituciones de Seguridad Pública	112 850.40
Prevención Social de la Violencia y la Delincuencia con Participación Ciudadana	13 793.26
Fortalecimiento al Sistema Penitenciario Nacional y de Ejecución de Medidas para Adolescentes	13 366.10
Sistema Nacional de información	68 278.74
Fortalecimiento Tecnológico del Registro Vehicular (REPUVE)	9 058.66
Seguimiento y Evaluación de los Programas	5 275.11
Total 2021—2022	486 682.40

FUENTE: SESESP. Coordinación de Fondos Federales y Estatales.

CUADRO: 2.9.3447

RECURSOS CONCERTADOS FASP 2023, POR PROGRAMA PRIORITARIO

2023

Programa	Financiamiento conjunto (FASP + 25% coparticipación estatal 2023) (miles de pesos)	Porcentaje de distribución 2023
Dignificación del Personal de las Instituciones de Seguridad Pública y Procuración de Justicia Conforme al Modelo Nacional de Policía y Justicia Cívica	35 892	13.03
Certificación, Capacitación y Profesionalización de los Elementos Policiales de las Instituciones de Seguridad Pública Conforme al Modelo Nacional de Policía y Justicia Cívica	18 342	6.66
Infraestructura de las Instituciones de Seguridad Pública e Instancias de Procuración e Impartición de Justicia Conforme al Modelo Nacional de Policía y Justicia Cívica	107 448	39.02
Prevención de la Violencia y del Delito Conforme al Modelo Nacional de Policía y Justicia Cívica	12 790	4.64
Atención y Prevención de la Violencia Contra las Mujeres con Perspectiva de Género	9 597	3.49
Fortalecimiento del Sistema Penitenciario Nacional y de Ejecución de Medidas para Adolescentes	11 456	4.16
Sistema Nacional de Información	73 363	26.64
Seguimiento y Evaluación de los Programas	6 507	2.36
Total	275 395	100

FUENTE: SESESP. Coordinación de Fondos Federales y Estatales.



SEGURIDAD CIUDADANA Y JUSTICIA SOCIAL

CUADRO: 2.9.3448

ACCIONES IMPLEMENTADAS CON APOYO DE LAS TIC'S PARA LA DISMINUCIÓN DE FACTORES DE RIESGO GENERADORES DE VIOLENCIA EN LA POBLACIÓN

julio 2022- junio 2023

Acciones	Cantidad de Municipios Participantes 2023 a/	Cantidad de Beneficiarios		Total de Beneficiarios b/
		Hombres	Mujeres	
Consolidar la Plataforma Tecnológica de Interoperabilidad	11	793 394	784 393	1 577 787
Implementar el Sistema Multi—Fuente para la Estimación de la Incidencia Delictiva en el Estado, Orientada a la Inteligencia Policial	11	793 394	784 393	1 577 787
Coordinar Actividades de Capacitación y Evaluación Periódica con Instituciones Estatales y Municipales de Seguridad Pública y Procuración de Justicia con el Fin de Garantizar el Derecho de las Personas al Acceso a la Justicia	11	793 394	784 393	1 577 787

a/ Equivalente al 45%. b/ Una misma persona participó en las tres acciones. FUENTE: SESESP. Centro Estatal de Información.

CUADRO: 2.9.3504

ACCIONES DE CAPACITACIÓN Y DIFUSIÓN EN MATERIA DE PREVENCIÓN SOCIAL DEL DELITO Y PARTICIPACIÓN CIUDADANA

julio 2022-junio 2023

Acciones	Personas participantes y/o beneficiadas		Total
	Hombres	Mujeres	
Reuniones de Coordinación Operativa y Técnica; y Capacitaciones a Personas Servidoras Públicas para Fortalecer el Modelo de Prevención Quintana Roo	34	53	87
Reuniones de Coordinación Operativa y Técnica; y Capacitaciones Presenciales y Virtuales con la Participación de Personas Servidoras Públicas de Instancias de Gobierno para la Prevención del Delito	1 275	1 482	2 757
Capacitaciones y Actividades en Materia de Prevención del Delito Dirigidas a la Ciudadanía, para Atender los Factores de Riesgo Social, Económico y Situacional	1 033	1 359	2 392
Capacitaciones en Materia de Prevención del Delito Dirigidas a la Comunidad Educativa de los Tres Niveles Educativos	1 272	1 479	2 751
Intervención con el Cine Móvil "Unidos por la Prevención" para Proyectar Videos y Realizar Actividades Lúdicas en Materia de Prevención	208	309	517
Capacitaciones, Pláticas y Actividades para Contribuir con la Reinserción Social de las Personas Privadas de la Libertad	364	38	402
Implementación de Acciones para Fortalecer la Red de Mujeres Constructoras de Paz (MUCPAZ)	0	194	194
Implementaciones de Acciones para Fortalecer a los Comités y Redes Ciudadanas en Materia de Prevención del Delito	28	47	75
Elaboración de Estudios y Diagnósticos sobre las Causas Estructurales que Dan Origen a la Violencia y a la Delincuencia	N/A	N/A	1
Difusión en Medios sobre Acciones Encaminadas a la Prevención del Delito y Cultura de la Denuncia con el Fin de Disminuir los Efectos del Fenómeno de la Violencia a/	28 102	26 433	54 535

a/ A través de las redes sociales se dio cobertura en todo el Estado.

FUENTE: SESESP. Centro Estatal de Prevención Social del Delito y Participación Ciudadana.



SEGURIDAD CIUDADANA Y JUSTICIA SOCIAL

CUADRO: 2.9.3215

ACCIONES EN BENEFICIO DE VÍCTIMAS POR TEMA Y TIPO DE ACTIVIDAD

julio 2022 - junio 2023

Tema/Actividad	Unidad de Medida	Acciones realizadas	Beneficiarios		
			Mujeres	Hombres	Total
Víctimas Atendidas	Actividades de atención	6 994	5 106	1 888	6 994
Medidas de Atención y Ayuda Inmediata	Consultas	2 106	1 501	605	2 106
Asesoría Jurídica Víctimal	Asesorías	2 925	2 111	814	2 925
Personas Inscritas en el Registro Estatal de Víctimas	Registros	558	318	240	558
Órdenes de Protección Solicitadas	Órdenes	803	707	96	803
Acceso al Fondo de Ayuda, Asistencia y Reparación Integral	Transferencias	602	469	133	602
Personas Capacitadas	Total	41	887	672	1 559
Funciones de la Dirección de Fondo de Ayuda, Asistencia y Reparación Integral	Talleres	7	100	64	164
Derechos de las Víctimas	Talleres	9	142	238	380
Protocolo de Actuación para la Implementación de las Órdenes de Protección para Mujeres, Niños y Niñas y Prevención de la Violencia de Género	Capacitación	1	77	4	81
Protocolo de Atención Médica Psicológica y Jurídica para Mujeres, Niñas y Niños Víctimas de Violencia	Capacitación	4	179	54	233
Funciones de Primer Contacto y Ayuda Inmediata	Capacitación	14	231	156	387
Modelo Integral de Atención a Víctimas	Curso	2	53	47	100
Otro Tema: Servicios de la CEAVEQROO	Capacitación	4	105	109	214

FUENTE: CEAVEQROO. Dirección Administrativa.



SEGURIDAD CIUDADANA Y JUSTICIA SOCIAL

CUADRO: 2.11.3046

REPORTES HIDROMETEOROLÓGICOS POR TIPO SEGÚN MES

julio 2022-junio 2023

Tipo de Reporte	Julio 2022	Agosto 2022	Septiembre 2022	Octubre 2022	Noviembre 2022	Diciembre 2022	Enero 2023	Febrero 2023	Marzo 2023	Abril 2023	Mayo 2023	Junio 2023	Total
Huracanes	0	0	4	2	1	0	0	0	0	0	0	0	7
Tormenta Tropical y Subtropical	1	0	2	1	1	0	0	0	0	0	0	3	8
Depresión Tropical	0	1	1	1	0	0	0	0	0	0	0	0	3
Vaguadas Pre—Frontal	0	1	1	0	5	16	1	2	1	1	0	0	28
Vaguadas Térmicas	27	31	28	2	0	0	4	0	0	2	17	18	129
Onda Tropical	11	6	0	1	2	0	0	0	0	0	0	6	26
Sistema de Alta Presión (anticiclónica)	3	0	3	3	5	5	3	2	11	9	2	0	46
Sistema de Baja Presión	5	5	7	6	3	1	0	0	0	0	2	5	34
Influencia de Aire Marítimo Tropical	31	31	29	25	30	7	13	12	4	10	16	16	224
Monitoreo Frentes Fríos	0	3	3	3	6	8	7	7	2	0	0	0	39
Cuñas	0	0	1	3	5	0	0	0	0	0	0	0	9
Aire Continental Polar Modificado	0	0	1	6	0	1	3	2	2	2	0	0	17
Frentes Cálidos	0	0	0	2	2	0	0	0	2	0	0	0	6
Boletines	62	86	157	130	130	33	34	31	33	32	34	84	846
Avisos	0	0	2	4	6	5	0	0	0	0	0	0	17

NOTA: La temporada de huracanes en el Atlántico oficialmente inicia el 1 de junio y termina el 30 de noviembre.

FUENTE: SEGOB. Coordinación Estatal de Protección Civil



SEGURIDAD CIUDADANA Y JUSTICIA SOCIAL

CUADRO: 2.11.3048

REFUGIOS TEMPORALES POR MUNICIPIO SEGÚN TIPO Y CAPACIDAD

julio 2022-junio 2023

Municipio	Refugios		Total de Refugios	Capacidad de Personas a/
	Urbanos	Rurales		
Bacalar	5	87	92	6 295
Benito Juárez	59	8	67	18 790
Cozumel	10		10	1 666
Felipe Carrillo Puerto	16	262	278	25 015
Isla Mujeres	5	7	12	1 250
José María Morelos	12	69	81	8 430
Lázaro Cárdenas	4	40	44	2 777
Othón P. Blanco	26	96	122	11 120
Puerto Morelos	13	10	23	2 770
Solidaridad	41	4	45	3 529
Tulum	24	39	63	6 215
Total	215	622	837	87 857

a/ Se refiere a la capacidad de los refugios por municipio. FUENTE: SEGOB. Coordinación Estatal de Protección Civil.

CUADRO: 2.11.3350

ESTADÍSTICA DE INCENDIOS FORESTALES POR MUNICIPIO Y SUPERFICIE AFECTADA

julio 2022-junio 2023

Municipio	Número de Incendios	Superficie Afectada (Hectáreas)
Bacalar	10	488
Benito Juárez	4	366
Felipe Carrillo Puerto	2	117
Isla Mujeres	1	81
José María Morelos	1	99
Lázaro Cárdenas	5	2 887
Othón P. Blanco	9	159
Solidaridad	3	242
Tulum	5	617
Total	40	5 056

NOTA: Este cuadro presenta los municipios donde ocurrieron incendios forestales. Los municipios de Cozumel y Puerto Morelos sin reporte de incendios dentro del periodo que se informa.

FUENTE: SEGOB. Coordinación Estatal de Protección Civil.

EJE

3



**DESARROLLO
ECONÓMICO INCLUSIVO**



CONTENIDO

NÚMERO	TÍTULO	RESPONSABLE	PÁG.
3.13.3339	CONCENTRADO DE PROGRAMAS Y PROYECTOS POR ACCIONES Y BENEFICIARIOS	Secretaría de Desarrollo Económico	83
3.13.3249	BENEFICIARIOS Y RUBROS DE INVERSIÓN EJERCIDA POR PROGRAMAS Y PROYECTOS	Secretaría de Desarrollo Económico	83
3.13.3254	PROGRAMAS Y PROYECTOS DE INVERSIÓN POR MUNICIPIO Y SECTOR SEGÚN MONTO Y BENEFICIARIOS	Secretaría de Desarrollo Económico	84
3.13.3603	FINANCIAMIENTO PARA LA INCLUSIÓN FINANCIERA DE LAS MIPYMES CRÉDITOS OTORGADOS POR PROGRAMA A TRAVÉS DE FOFINQROO	Secretaría de Desarrollo Económico	84
3.13.3503	EMPRESAS Y PATRONES AFILIADOS A LA SEGURIDAD SOCIAL MOVIMIENTO MENSUAL Y PADRONES ACTIVOS A FIN DE MES	Secretaría de Desarrollo Económico	85
3.13.3598	DISTRIBUCIÓN ECONÓMICA DE LA POBLACIÓN DE QUINTANA ROO 2022-2023	Secretaría de Desarrollo Económico	85
3.13.3599	EMPLEO FORMAL EN QUINTANA ROO, DISTRIBUCIÓN REGIONAL Y SECTORIAL 2022-2023	Secretaría de Desarrollo Económico	86
3.13.3252	UNIDADES ECONÓMICAS EN QUINTANA ROO POR MUNICIPIO SEGÚN SECTOR ECONÓMICO	Secretaría de Desarrollo Económico	87
3.13.3253	COMPOSICIÓN DE LA INVERSIÓN EJERCIDA POR FUENTE Y NIVEL SEGÚN PROGRAMAS Y PROYECTOS	Secretaría de Desarrollo Económico	87
3.13.3596	DISTRIBUCIÓN DEL PRODUCTO INTERNO BRUTO ESTATAL 2008-2022	Secretaría de Desarrollo Económico	88
3.13.3597	INDICADOR TRIMESTRAL DE LA ACTIVIDAD ECONÓMICA ESTATAL ÍNDICE DE VOLUMEN FÍSICO	Secretaría de Desarrollo Económico	88
3.13.3487	SITIOS CON SERVICIO DE INTERNET GRATUITO ACTIVOS POR MUNICIPIO A TRAVÉS DE LA ESTRATEGIA QUINTANA ROO EN LÍNEA	Instituto Quintanarroense de Innovación y Tecnología	89
3.13.3284	ACCIONES POR MUNICIPIO EN CAPACITACIÓN Y EVENTOS EN MATERIA DE INNOVACIÓN Y TECNOLOGÍA	Instituto Quintanarroense de Innovación y Tecnología	90
3.13.3478	ACCIONES A NIVEL NACIONAL E INTERNACIONAL DE EVENTOS EN LÍNEA EN MATERIA DE INNOVACIÓN Y TECNOLOGÍA	Instituto Quintanarroense de Innovación y Tecnología	90
3.13.3601	PROGRAMA DE FOMENTO A LA INVERSIÓN PÚBLICA	Agencia de Proyectos Estratégicos del Estado de Quintana Roo	91
3.13.3538	INSTRUMENTOS JURÍDICOS FORMALIZADOS EN EL ESTADO	Agencia de Proyectos Estratégicos del Estado de Quintana Roo	92
3.14.3272	INVERSIÓN PÚBLICA EN INFRAESTRUCTURA TURÍSTICA	Secretaría de Turismo	93
3.14.2908	CAPACITACIÓN TURÍSTICA POR TIPO DE CURSO	Secretaría de Turismo	93
3.14.2909	DISTINTIVOS Y CERTIFICACIONES OTORGADOS POR TIPO	Secretaría de Turismo	93
3.14.2912	INFRAESTRUCTURA HOTELERA POR MUNICIPIO SEGÚN ESTABLECIMIENTO Y HABITACIONES	Secretaría de Turismo	94
3.14.2914	LLEGADA DE TURISTAS POR CENTRO TURÍSTICO SEGÚN PERIODO	Secretaría de Turismo	94
3.14.2915	AFLUENCIA DE VISITANTES AL ESTADO POR TIPO SEGÚN PERIODO	Secretaría de Turismo	95
3.14.2917	DERRAMA ECONÓMICA POR CENTRO TURÍSTICO SEGÚN PERIODO	Secretaría de Turismo	95
3.14.2919	AFLUENCIA DE VISITANTES POR ZONA ARQUEOLÓGICA	Secretaría de Turismo	96
3.14.3041	OCUPACIÓN HOTELERA POR CENTRO TURÍSTICO	Secretaría de Turismo	96
3.14.3069	ARRIBO DE CRUCERISTAS POR DESTINO	Secretaría de Turismo	96
3.14.3567	ARRIBO DE CRUCEROS POR DESTINO	Secretaría de Turismo	97
3.14.2921	ACTIVIDADES DE LA FUNDACIÓN DE PARQUES Y MUSEOS DE COZUMEL	Fundación de Parques y Museos de Cozumel	97
3.14.3059	LLEGADA DE PASAJEROS POR ORIGEN SEGÚN PUNTO DE INTERNACIÓN	Consejo de Promoción Turística de Quintana Roo	97
3.14.2918	PROCEDENCIA DEL TURISMO POR MERCADO	Consejo de Promoción Turística de Quintana Roo	98
3.15.2878	VISITAS DE INSPECCIÓN A CENTROS DE TRABAJO POR MUNICIPIO	Secretaría del Trabajo y Previsión Social	98



CONTENIDO

NÚMERO	TÍTULO	RESPONSABLE	PÁG.
3.15.2982	ACCIONES DE LA PROCURADURÍA DE LA DEFENSA DEL TRABAJO Y AUXILIARES	Secretaría del Trabajo y Previsión Social	99
3.15.3534	ASUNTOS LABORALES COLECTIVOS ATENDIDOS	Secretaría del Trabajo y Previsión Social	99
3.15.2984	ACTIVIDADES DE LA JUNTA LOCAL Y ESPECIALES DE CONCILIACIÓN Y ARBITRAJE SEGÚN SEDE	Secretaría del Trabajo y Previsión Social	100
3.15.3533	RESULTADOS DEL TRIBUNAL DE CONCILIACIÓN Y ARBITRAJE	Secretaría del Trabajo y Previsión Social	100
3.15.3519	NÚMERO DE SOLICITUDES DE CONCILIACIÓN LABORAL PREJUDICIAL	Centro de Conciliación Laboral del Estado de Quintana Roo	101
3.15.3518	CONCILIACIÓN LABORAL PREJUDICIAL POR MUNICIPIO	Centro de Conciliación Laboral del Estado de Quintana Roo	101
3.15.3520	MONTO RECUPERADO POR CONVENIOS DE CONCILIACIÓN POR DELEGACIÓN	Centro de Conciliación Laboral del Estado de Quintana Roo	101
3.15.3552	METAS, RESULTADOS Y AVANCE DEL PROGRAMA DE APOYO AL EMPLEO POR SUBPROGRAMA Y ESQUEMA DE ATENCIÓN	Servicio Estatal del Empleo y Capacitación para el Trabajo	102
3.15.3555	ACCIONES, BENEFICIARIOS E INVERSIÓN DEL PROGRAMA DE APOYO AL EMPLEO POR SUBPROGRAMA Y ESQUEMA DE INVERSIÓN	Servicio Estatal del Empleo y Capacitación para el Trabajo	103
3.15.3553	BUSCADORES DE EMPLEO ATENDIDOS Y COLOCADOS POR MUNICIPIO SEGÚN SUBPROGRAMA Y ESQUEMA DE ATENCIÓN DEL PROGRAMA DE APOYO AL EMPLEO	Servicio Estatal del Empleo y Capacitación para el Trabajo	103
3.16.3296	INVERSIÓN EJERCIDA EN EL PROGRAMA DE SANIDAD E INOCUIDAD AGROALIMENTARIA	Secretaría de Desarrollo Agropecuario, Rural y Pesca	104
3.16.3558	ACCIONES DE CAPACITACIÓN PARA EL DESARROLLO RURAL POR MUNICIPIO, LOCALIDAD Y SEXO	Secretaría de Desarrollo Agropecuario, Rural y Pesca	104
3.16.3556	ASISTENCIA TÉCNICA Y CAPACITACIÓN A PRODUCTORES AGRÍCOLAS, REALIZADOS POR MUNICIPIO Y TIPO DE BENEFICIARIO	Secretaría de Desarrollo Agropecuario, Rural y Pesca	105
3.16.3593	PROGRAMA DE FORTALECIMIENTO DE LAS CAPACIDADES PRODUCTIVAS Y DE GESTIÓN A LOS NÚCLEOS AGRARIOS POR MUNICIPIO, TIPO DE BENEFICIARIO E INVERSIÓN	Secretaría de Desarrollo Agropecuario, Rural y Pesca	105
3.16.3557	TORNEOS DE PESCA DEPORTIVA - RECREATIVA REALIZADOS, POR MUNICIPIO Y MONTO DE INVERSIÓN	Secretaría de Desarrollo Agropecuario, Rural y Pesca	106
3.16.3490	CAMINOS RURALES REHABILITADOS EN EL ESTADO, POR BENEFICIARIOS Y MONTO DE INVERSIÓN	Secretaría de Desarrollo Agropecuario, Rural y Pesca	106
3.16.3554	OBRA DE INFRAESTRUCTURA HIDROAGRÍCOLA REALIZADAS, POR COMPONENTE Y MONTO DE INVERSIÓN	Secretaría de Desarrollo Agropecuario, Rural y Pesca	107
3.16.3378	PROGRAMA DE APOYO A LA PRODUCCIÓN DE AUTOCONSUMO COSECHANDO JUNTOS POR MUNICIPIO, TIPO DE BENEFICIARIO E INVERSIÓN	Secretaría de Desarrollo Agropecuario, Rural y Pesca	107



DESARROLLO ECONÓMICO INCLUSIVO

CUADRO: 3.13.3339

CONCENTRADO DE PROGRAMAS Y PROYECTOS POR ACCIONES Y BENEFICIARIOS

julio 2022 - junio 2023

Nombre del Proyecto, Programa o Acción	Acciones	Beneficiarios		
		Mujeres	Hombres	Total
Programas para Mujeres	122	122	0	122
Impulso al Desarrollo de Productos Hechos en Quintana Roo	67	32	35	67
Vinculación Comercial de Micro, Pequeñas y Medianas Empresas Quintanarroenses	93	42	51	93
Programa para el Desarrollo Artesanal	581	447	139	586
Desarrollo Empresarial y Capacitación	3 741	2 585	1 156	3 741
Impulso al Emprendimiento	104	562	180	742
Impulso a la Competitividad Empresarial	746	981	1 133	2 114
Articulación Productiva	75	184	162	346
Total	5 529	4 955	2 856	7 811

FUENTE: SEDE. Dirección de Planeación.

CUADRO: 3.13.3249

BENEFICIARIOS Y RUBROS DE INVERSIÓN EJERCIDA POR PROGRAMAS Y PROYECTOS

julio 2022 - junio 2023

Nombre del Proyecto, Programa o Acción	Inversión	Beneficiarios		
		Mujeres	Hombres	Total
Programas para Mujeres	0.00	122	0	122
Impulso al Desarrollo de Productos Hechos en Quintana Roo	0.00	32	35	67
Vinculación Comercial de Micro, Pequeñas y Medianas Empresas Quintanarroenses	0.00	42	51	93
Programa para el Desarrollo Artesanal	1 604.76	447	139	586
Desarrollo Empresarial y Capacitación	0.00	2 585	1 156	3 741
Impulso a la Competitividad Empresarial	6 894.74	981	1 133	2 114
Impulso al Emprendimiento	0.00	562	180	742
Articulación Productiva	0.00	184	162	346
Total	8 499.51	4 955	2 856	7 811

NOTA: La inversión que se presenta está en miles de pesos, puede haber diferencia de datos entre cuadros estadísticos y texto debido al redondeo de las Cifras.

FUENTE: SEDE. Dirección de Planeación.



DESARROLLO ECONÓMICO INCLUSIVO

CUADRO: 3.13.3254

PROGRAMAS Y PROYECTOS DE INVERSIÓN POR MUNICIPIO Y SECTOR SEGÚN MONTO Y BENEFICIARIOS

julio 2022 - junio 2023

Informes Estructura	Bacalar	Benito Juárez	Cozumel	Felipe Carrillo Puerto	Isla Mujeres	José María Morelos	Lázaro Cárdenas	Othón P. Blanco	Puerto Morelos	Solidaridad	Tulum	Varios	Total
Secundario													
Inversión	182.18	0.00	123.00	492.64	11.00	121.67	99.99	263.97	108.44	98.00	498.88	0.00	1 999.77
Beneficiarios	79	330	26	230	2	56	68	279	98	104	69	0	1 341
Terciario													
Inversión	308.31	530.12	0.00	480.00	0.00	335.00	470.00	3 911.32	70.00	295.00	100.00	0.00	6 499.74
Beneficiarios	189	1 854	164	267	25	104	168	2 829	98	349	93	330	6 470
Inversión Total	490.49	530.12	123.00	972.64	11.00	456.67	569.99	4 175.29	178.44	393.00	598.88	0.00	8 499.51
Beneficiarios Total	268	2 184	190	497	27	160	236	3 108	196	453	162	330	7 811

NOTA: La inversión que se presenta está en miles de pesos, puede haber diferencia de datos entre cuadros estadísticos y texto debido al redondeo de las Cifras.

FUENTE: SEDE. Dirección de Planeación.

CUADRO: 3.13.3603

FINANCIAMIENTO PARA LA INCLUSIÓN FINANCIERA DE LAS MIPYMES CRÉDITOS OTORGADOS POR PROGRAMA A TRAVÉS DE FOFINQROO

julio 2022- junio 2023

Programa	Monto de Cartera Colocada	Número de Créditos		
		Hombres	Mujeres	Total
Crédito Transforma tu PyME	5 405	32	55	87
Crédito Unidas Emprendiendo	510	0	15	15
Crédito Emprendo por Quintana Roo	270	8	0	8
Crédito Marca Hecho en Quintana Roo	120	3	0	3
Crédito Impulso Artesanal	200	1	8	9
Total	6 505	44	78	122

NOTA: La inversión que se presenta está en miles de pesos, puede haber diferencia de datos entre cuadros estadísticos y texto debido al redondeo de las Cifras.

FUENTE: SEDE. Dirección de Planeación.



DESARROLLO ECONÓMICO INCLUSIVO

CUADRO: 3.13.3503

EMPRESAS Y PATRONES AFILIADOS A LA SEGURIDAD SOCIAL MOVIMIENTO MENSUAL Y PADRONES ACTIVOS A FIN DE MES

julio 2022 - junio 2023

Mes	Altas o Reingresos	Bajas	Patrones Activos
Julio 2022	596	525	20 179
Agosto 2022	620	488	20 311
Septiembre 2022	567	452	20 426
Octubre 2022	529	359	20 596
Noviembre 2022	547	363	20 780
Diciembre 2022	373	439	20 714
Enero 2023	489	520	20 683
Febrero 2023	558	454	20 787
Marzo 2023	740	599	20 928
Abril 2023	563	445	21 046
Mayo 2023	654	490	21 210
Junio 2023	678	510	21 379

NOTA: Datos tomados del Sistema de Cubos Dinámicos del IMSS.

FUENTE: SEDE. Dirección de Planeación.

CUADRO: 3.13.3598

DISTRIBUCIÓN ECONÓMICA DE LA POBLACIÓN DE QUINTANA ROO 2022-2023

julio 2022 - junio 2023

Indicadores	Trim 1 - 2022	Trim 2 - 2022	Trim 3 - 2022	Trim 4 - 2022	Trim 1 - 2023
Población de 15 años y Más	1 479 975	1 480 186	1 496 826	1 515 003	1 522 149
Población Económicamente Activa	939 947	960 681	962 278	987 173	996 823
Población Ocupada	911 653	933 285	934 116	967 707	971 597
Población Desocupada	28 294	27 396	28 162	19 466	25 226
Población no Económicamente Activa	540 028	519 505	534 548	527 830	525 326
Población Disponible	72 467	58 826	50 112	57 212	53 316
Población no Disponible	467 561	460 679	484 436	470 618	472 010
Población Ocupada por Posición en la Ocupación	911 653	933 285	934 116	967 707	971 597
Trabajadores Subordinados y Remunerados	669 812	670 926	691 074	718 815	706 770
Asalariados	628 014	623 571	642 881	659 462	650 020
Con Percepciones no Salariales	41 798	47 355	48 193	59 353	56 750
Empleadores	35 724	48 287	49 003	47 657	50 683
Trabajadores por Cuenta Propia	178 963	183 450	166 432	171 203	188 562
Trabajadores no Remunerados	27 154	30 622	27 607	30 032	25 582
Población Total	1 908 246	1 912 024	1 908 892	1 936 873	1 946 040

NOTA: Datos de la Encuesta Nacional de Ocupación y Empleo del INEGI.

FUENTE: SEDE. Dirección de Planeación



DESARROLLO ECONÓMICO INCLUSIVO

CUADRO: 3.13.3599

EMPLEO FORMAL EN QUINTANA ROO, DISTRIBUCIÓN REGIONAL Y SECTORIAL 2022-2023

julio 2022 - junio 2023

Sector	Región Norte		Región Centro		Región Sur		Total	
	2022	2023	2022	2023	2022	2023	2022	2023
Sector Agropecuario	979	986	1 214	1 238	2 037	1 803	4 230	4 027
Industria de la Construcción	35 665	40 686	22 762	31 392	2 513	2 928	60 940	75 006
Industria Eléctrica	592	619	251	240	259	257	1 102	1 116
Industria Manufacturera	7 462	9 275	2 613	3 403	1 519	1 604	11 594	14 282
Comercio	47 453	51 305	16 349	18 722	8 214	7 895	72 016	77 922
Transportes	27 932	29 602	5 269	6 767	509	560	33 710	36 929
Comunicaciones	1 829	1 493	85	96	6	12	1 920	1 601
Servicios Financieros y de Seguros	2 446	2 610	359	429	490	477	3 295	3 516
Servicios de Alojamiento Temporal	76 663	83 209	62 139	65 962	1 359	1 382	140 161	150 553
Preparación de Alimentos y Bebidas	16 794	20 257	8 908	8 531	1 476	1 725	27 178	30 513
Servicios de Recreación y Esparcimiento	6 323	6 432	9 314	10 063	173	202	15 810	16 697
Servicios de Alquiler Excepto Inmuebles	3 104	3 349	567	680	34	49	3 705	4 078
Servicios Relacionados con Inmuebles	1 679	1 479	754	833	37	64	2 470	2 376
Servicios Enseñanza, Investigación y Cultura	5 215	5 178	1 441	1 622	1 136	1 217	7 792	8 017
Servicios Médicos, Asist. Social y Veterinarios	4 593	4 971	1 151	1 328	327	415	6 071	6 714
Administración Púb. y Seg. Social	10 823	10 988	4 628	4 926	2 413	2 406	17 864	18 320
Servicios Técnicos y Profesionales	30 174	28 670	4 832	5 742	1 462	1 555	36 468	35 967
Otros	9 841	10 117	4 679	4 051	1 789	1 824	16 309	15 992
Total	289 567	311 226	147 315	166 025	25 753	26 375	462 635	503 626

NOTA: Elaboración Propia con Datos del Instituto Mexicano del Seguro Social IMSS.

FUENTE: SEDE. Dirección de Planeación.



DESARROLLO ECONÓMICO INCLUSIVO

CUADRO: 3.13.3252

UNIDADES ECONÓMICAS EN QUINTANA ROO POR MUNICIPIO SEGÚN SECTOR ECONÓMICO

julio 2022 - junio 2023

Municipio	Sector Primario	Sector Secundario	Sector Terciario	Total
Bacalar	6	89	917	1 012
Benito Juárez	14	1 705	28 108	29 827
Cozumel	4	281	5 025	5 310
Felipe Carrillo Puerto	7	187	2 146	2 340
Isla Mujeres	10	51	1 304	1 365
José María Morelos	1	113	992	1 106
Lázaro Cárdenas	12	73	816	901
Othón P. Blanco	66	744	8 999	9 809
Puerto Morelos	3	65	1 151	1 219
Solidaridad	3	585	10 363	10 951
Tulum	3	107	2 366	2 476
Total en el Estado	129	4 000	62 187	66 316

FUENTE: SEDE. Dirección de Planeación.

CUADRO: 3.13.3253

COMPOSICIÓN DE LA INVERSIÓN EJERCIDA POR FUENTE Y NIVEL SEGÚN PROGRAMAS Y PROYECTOS

julio 2022 - junio 2023

Informe Estructura	Estatal	FOFINQROO a/	FONART b/	Gasto Corriente	PACMYC c/	Total
Federal	0.0	0.0	1 169.0	0.0	119.8	1 288.8
Estatal	1 100.0	3 522.5	237.5	468.3	0.0	5 328.2
Privado	0.0	1 882.5	0.0	0.0	0.0	1 882.5
Total	1 100.0	5 405.0	1 406.5	468.3	119.8	8 499.5

NOTA: La inversión que se presenta está en miles de pesos, puede haber diferencia de datos entre cuadros estadísticos y texto debido al redondeo de las Cifras.
a/ Fondo de Financiamiento de Quintana Roo. b/ Fondo Nacional para el Fomento de las Artesanías. c/ Programa de Acciones Culturales Multilingües y Comunitarias.
FUENTE: SEDE. Dirección de Planeación.



DESARROLLO ECONÓMICO INCLUSIVO

CUADRO: 3.13.3596

DISTRIBUCIÓN DEL PRODUCTO INTERNO BRUTO ESTATAL 2008-2022

julio 2022 - junio 2023

PIB Estatal	2008	2009	2010	2011	2012	2013	2014	2015	2016	2017	2018	2019	2020	2021	2022
Sector Primario	203 018.6	185 671.7	195 148.8	206 053.8	215 709.9	225 272.7	233 252.4	244 081.5	261 497.6	272 211.7	286 533.5	290 182.7	222 079.1	257 699.1	285 529.2
Sector Secundario	1 337.6	1 588.4	1 930.1	1 990.0	1 888.7	1 980.2	1 932.8	1 969.2	1 951.9	2 117.4	2 549.3	2 100.7	2 070.4	2 651.9	2 606.6
Sector Terciario	29 338.5	26 522.4	23 191.0	24 080.6	23 594.3	25 476.8	28 051.3	26 634.5	32 924.6	29 754.6	31 413.7	32 735.6	26 159.2	26 211.2	28 600.7
Total	172 342.5	157 561.0	170 027.7	179 983.3	190 226.9	197 815.7	203 268.3	215 477.8	226 621.1	240 339.6	252 570.4	255 346.4	193 849.5	228 836.0	254 322.0
Tasa de Variación		-8.5%	5.1%	5.6%	4.7%	4.4%	3.5%	4.6%	7.1%	4.1%	5.3%	1.3%	-23.5%	16.0%	10.8%

NOTA: Producto Interno Bruto 2022 proyectado conforme al Indicador Trimestral de la Actividad Económica Estatal, ITAEE del INEGI.

Puede haber diferencia de datos entre cuadros estadísticos y texto debido al redondeo de las Cifras.

FUENTE: SEDE. Dirección de Planeación.

CUADRO: 3.13.3597

INDICADOR TRIMESTRAL DE LA ACTIVIDAD ECONÓMICA ESTATAL ÍNDICE DE VOLUMEN FÍSICO

julio 2022 - junio 2023

Concepto	Trim 1 2021	Trim 2 2021	Trim 3 2021	Trim 4 2021	2021	Trim 1 2022	Trim 2 2022	Trim 3 2022	Trim 4 2022	2022	% Variación
Sector Primario	144.3	149	115.3	127.1	133.9	143.7	144.7	92.9	145.2	131.6	-1.70%
Sector Secundario	109.4	102.4	105.8	94	102.9	113.3	106.2	101.4	128.1	112.3	9.10%
Sector Terciario	94.1	111.8	119.8	136.9	115.7	110	126.9	130	147.4	128.6	11.10%
Total de la Economía	96.3	111.1	118.2	132	114.4	110.6	124.8	126.4	145.2	126.7	10.80%

NOTA: Datos del Indicador Trimestral de la Actividad Económica Estatal, INEGI.

FUENTE: SEDE. Dirección de Planeación.



DESARROLLO ECONÓMICO INCLUSIVO

CUADRO: 3.13.3487

SITIOS CON SERVICIO DE INTERNET GRATUITO ACTIVOS POR MUNICIPIO A TRAVÉS DE LA ESTRATEGIA QUINTANA ROO EN LÍNEA

julio 2022 - junio 2023

Municipio	Tipo de Inmueble	Población Beneficiada				
		Rural	Urbana	Hombres	Mujeres	Total
Bacalar	Escuelas (11), Espacios públicos (3), Instalaciones de Gobierno (1)	9 610 a/	15 266 a/	12 392	12 484	24 876
Benito Juárez	Espacios públicos (11), Instalación de Gobierno (2)	0	888 797 b/	447 616	441 181	888 797
Cozumel	Instalación de Gobierno (1)	0	84 519 c/	42 227	42 292	84 519
Felipe Carrillo Puerto	Escuelas (8), Espacios Públicos (7)	9 558 d/	9 013 d/	9 437	9 134	18 571
Isla Mujeres	Instalación de Gobierno (2), Espacios Públicos (1)	317 e/	13 174 e/	6 906	6 585	13 491
José María Morelos	Escuelas (3), Espacios Públicos (10)	7 157 f/	13 332 f/	10 366	10 123	20 489
Lázaro Cárdenas	Escuelas (2), Espacios Públicos (2), Instalación de Gobierno (2)	6 764 g/	0	3 433	3 331	6 764
Othón P. Blanco	Escuelas (6), Espacios Públicos (11), Instalación de Gobierno (13)	15 985 h/	175 830 h/	93 756	98 059	191 815
Puerto Morelos	Espacios Públicos (1)	0	19 205 i/	9 793	9 412	19 205
Solidaridad	Escuela (1), Instalación de Gobierno (2)	0	327 820 j/	167 144	160 676	327 820
Tulum	Escuelas (2)	2 816 k/	0	1 456	1 360	2 816
Total	Escuelas (33), Espacios Públicos (46), Instalación de Gobierno (23)	52 207	1 546 956	804 526	794 637	1 599 163

NOTA: Se brinda internet gratuito a 75 localidades del estado, 61 rurales y 14 urbanas en beneficio de 52 mil 207 habitantes de comunidades rurales y 1 millón 546 mil 956 habitantes de comunidades urbanas, de los municipios de Bacalar, Benito Juárez, Cozumel, Felipe Carrillo Puerto, Isla Mujeres, José María Morelos, Lázaro Cárdenas, Othón P. Blanco, Puerto Morelos, Solidaridad y Tulum.

a/ Municipio de Bacalar conformado por población rural de las localidades de Altos de Sevilla, Blanca Flor, Los divorciados, Manuel Ávila Camacho, Maya Balam, Miguel Alemán, Nuevo Jerusalén, Río Verde, San Román, Vallehermoso y Zamora, y población urbana de las localidades de Limones y Bacalar.

b/ Municipio de Benito Juárez conformado por población urbana de la localidad de Cancún.

c/ Municipio de Cozumel conformado por población urbana de la localidad de Cozumel.

d/ Municipio de Felipe Carrillo Puerto conformado por población rural de las localidades de Chunhuás, Chun-Yah, Hobompich, La Noria, Laguna Kaná, Melchor Ocampo, Noh-Bec, Nuevo Israel, Presidente Juárez, Santa Isabel, Tabí, X-Pichil y X-Hazil Sur, y población urbana de las localidades de Señor y Tihosuco.

e/ Municipio del municipio de Isla Mujeres conformado por población rural de las localidades de Francisco May y Zona Continental y población urbana de Isla Mujeres.

f/ Municipio de José María Morelos, conformado por población rural de las localidades de Candelaria, Huay Max, Javier Rojo Gómez, La Pimientita, Lázaro Cárdenas, Nuevo San Marcos, Sabán, Sabana San Francisco, San Carlos, San Felipe Primero y Segundo, San Juan Oriente, y población urbana de José María Morelos.

g/ Municipio de Lázaro Cárdenas conformado por población rural de las localidades de Chiquilá, Guadalupe Victoria, Héroe de Nacozari, Holbox e Ignacio Zaragoza.

h/ Municipio de Othón P. Blanco, conformado por población rural de las localidades de Allende, Carlos A. Madrazo, Cocoyol, Dos Aguadas, Jesús González Ortega, José Narciso Rovirosa, Josefa Ortiz de Domínguez, La Unión, Lázaro Cárdenas Segundo, Mahahual, Monte Olivo, Pucté, Sabidos, San Pedro Peralta, Tres Garantías y Veintiuno de Mayo, y población urbana de las localidades de Chetumal, Javier Rojo Gómez y Nicolás Bravo.

i/ Municipio de Puerto Morelos conformado por población urbana de la localidad de Puerto Morelos.

j/ Municipio de Solidaridad conformado por población urbana de las localidades de Playa del Carmen y Puerto Aventuras.

k/ Municipio de Tulum conformado por población rural de las localidades de Cobá y Chanchen Primero.

FUENTE: SEDE. Instituto Quintanarroense de Innovación y Tecnología, Dirección de Gobierno Digital.



DESARROLLO ECONÓMICO INCLUSIVO

CUADRO: 3.13.3284

ACCIONES POR MUNICIPIO EN CAPACITACIÓN Y EVENTOS EN MATERIA DE INNOVACIÓN Y TECNOLOGÍA

julio 2022 - junio 2023

Acción Municipio	Población Beneficiada		Total
	Hombres	Mujeres	
Capacitación	704	190	894
Bacalar	22	8	30
Benito Juárez	270	82	352
Cozumel	1	0	1
Felipe Carrillo Puerto	3	0	3
José María Morelos	2	0	2
Othón P. Blanco	395	93	488
Solidaridad	10	6	16
Tulum	1	1	2
Eventos	404	184	588
Bacalar	4	1	5
Benito Juárez	175	84	259
Cozumel	3	1	4
Felipe Carrillo Puerto	2	2	4
José María Morelos	2	0	2
Lázaro Cárdenas	1	0	1
Othón P. Blanco	207	93	300
Puerto Morelos	1	0	1
Solidaridad	7	3	10
Tulum	2	0	2

FUENTE: SEDE. Instituto Quintanarroense de Innovación y Tecnología, Dirección de Generación de Talento y Dirección de Economía Creativa.

CUADRO: 3.13.3478

ACCIONES A NIVEL NACIONAL E INTERNACIONAL DE EVENTOS EN LÍNEA EN MATERIA DE INNOVACIÓN Y TECNOLOGÍA

julio 2022 - junio 2023

Acción Tipo de Nivel que se Beneficia	Nombres de Estados/Países Beneficiados	Unidad de medida	Hombres	Mujeres	Total
A Nivel Nacional	Baja California, Campeche, Cd. de México, Chiapas, Chihuahua, Colima, Edo. de México, Guadalajara, Hidalgo, Michoacán, Puebla y Veracruz	Persona	28	26	54
A Nivel Internacional	Canadá, Chile, España y Estados Unidos	Persona	5	4	9
Eventos			33	30	63

FUENTE: SEDE. Instituto Quintanarroense de Innovación y Tecnología, Dirección de Economía Creativa.



DESARROLLO ECONÓMICO INCLUSIVO

CUADRO: 3.13.3601

PROGRAMA DE FOMENTO A LA INVERSIÓN PÚBLICA

julio 2022 - junio 2023

Acciones	Acto jurídico Celebrado	Número de hectáreas	Dependencias/ coordinación
Acciones de apoyo a la Inversión Municipal		105.03	
Biblioteca 17 de Agosto, Campo de Béisbol El Pescador, Dirección General de Seguridad Pública, Tránsito y Bomberos, Mercado Javier Rojo Gómez, Monumento a la Tortuga, Oficinas Instancia de la Mujer, Panteón Municipal, Canchas de Básquetbol y Tenis, Parque Recreativo, Parque Recreativo El Kisoko, Parque Salina Grande, Plaza Cívica Municipal	Donación	62.79	H. Ayuntamiento de Isla Mujeres
Prolongación de la Avenida Félix González Canto, 35 Avenida Sur, Prolongación 95 Bis Avenida Norte, Parque para Ciclismo de Montaña, Parque Recreativo Fincas.	Donación	41.74	H. Ayuntamiento de Cozumel
Oficinas de la Dirección General de Seguridad Pública del Municipio de Tulum	Donación	0.5	H. Ayuntamiento de Tulum
Acciones de Apoyo a la Inversión en Salud		7.57	
Construcción del Hospital General de Zona de 90 Camas	Donación	4	Instituto Mexicano del Seguro Social
Clínica del ISSSTE Cozumel	Donación	2	Instituto de Seguridad y Servicios Sociales de los Trabajadores del Estado
Oficinas Centrales, Laboratorio Estatal y Centro de Vacunología de los Servicios Estatales de Salud, Hospital Comunitario de Bacalar y Clínica de Mahahual	Decreto Afectación y Destino	1.57	Servicios Estatales de Salud
Acciones de Apoyo a la Inversión en Medio Ambiente		418.6	
Campamento Tortuguero y Estación de Campo de la Reserva de la Biosfera Banco Chinchorro	Donación	0.11	Comisión Nacional de Áreas Naturales Protegidas
Área Natural Protegida (Parque Nacional el Jaguar)	Donación	114.6	Comisión Nacional de Áreas Naturales Protegidas
Centro de Atención a Turistas (Parque Nacional el Jaguar)	Donación		Comisión Nacional de Áreas Naturales Protegidas
Caseta de Vigilancia en Zona de Protección	Donación	0.02	Comisión Nacional de Áreas Naturales Protegidas
Ampliación del Área Natural Protegida Manglares de Nichupté	Donación	302.33	Comisión Nacional de Áreas Naturales Protegidas
Instalación de Campamento Forestal	Comodato	1.54	Comisión Nacional Forestal
Acciones de Apoyo a la Inversión en Seguridad Pública		58	
Centro de Control, Comando, Cómputo y Comunicación del Estado de Quintana Roo (C—5)	Decreto Afectación y Destino	52.7	Secretaría de Seguridad Ciudadana
Puesto de Mando Zona Norte de la Policía Estatal Preventiva	Decreto Afectación y Destino	5.3	Secretaría de Seguridad Ciudadana
Acciones de Apoyo a la Inversión en Protección a Mujeres		1.8859	
Centro de Justicia para las Mujeres, Cozumel. Agencia de Ministerio Público en Puerto Morelos. Centro de Justicia para Mujeres, Othón P. Blanco.	Decreto Afectación y Destino	0.85	Fiscalía General del Estado
Refugio de Adolescentes, Embarazadas y Niños con Maltrato	Decreto Afectación y Destino	1	Sistema para el Desarrollo Integral de la Familia
Delegación del Instituto Quintanarroense de la Mujer en Cancún	Decreto Afectación y Destino	0.0359	Instituto Quintanarroense de la Mujer

FUENTE: SEDE. Agencia de Proyectos Estratégicos del Estado de Quintana Roo.



DESARROLLO ECONÓMICO INCLUSIVO

CONTINUACIÓN DEL CUADRO ANTERIOR

CUADRO: 3.13.3601

PROGRAMA DE FOMENTO A LA INVERSIÓN PÚBLICA

julio 2022 - junio 2023

Acción de Apoyo al Tren Maya		9.9	
Tren Maya	Donación	9.9	Fondo Nacional de Fomento al Turismo
Acciones de Apoyo a Fomento a Inversiones Pública (Otras Instancias)		5.1152	
Construcción del Inmueble Federal Compartido Chetumal	Donación	0.5	Instituto de Administración y Avalúos de Bienes Nacionales
Centro Estatal de Prevención Social del Delito y Participación Ciudadana	Decreto Afectación y Destino	0.235	Secretariado Ejecutivo del Sistema Estatal de Seguridad Pública en Quintana Roo
Sede Regional del Consejo Nacional de Fomento Educativo	Decreto Afectación y Destino	0.0893	Consejo Nacional de Fomento Educativo
Oficinas Generales	Decreto Afectación y Destino	0.1	Instituto de Movilidad del Estado de Quintana Roo
Fábrica de Artes y Oficios	Decreto Afectación y Destino	0.5	Secretaría del Bienestar
Primaria Guadalupe Victoria	Decreto Afectación y Destino	1.0909	Secretaría de Educación
Planta de Energía Eléctrica	Comodato	0.31	Comisión Federal de Electricidad
Instalaciones para la Guardia Nacional	Comodato	2.22	Secretaría de la Defensa Nacional
Casa del Estudiante	Comodato	0.07	Instituto Quintanarroense de la Juventud
Total		606.1011	

FUENTE: SEDE. Agencia de Proyectos Estratégicos del Estado de Quintana Roo.


CUADRO: 3.13.3538

INSTRUMENTOS JURÍDICOS FORMALIZADOS EN EL ESTADO

julio 2022 - junio 2023

Municipio	Contratos de Compraventa	Convenio de Reconocimientos de Derechos y Obligaciones	Contrato de Donación	Contrato de Permuta	Convenio de Pago y Garantía	Total de Títulos
Bacalar	5	45	0	0	0	50
Benito Juárez	3	1	0	0	0	4
Cozumel	9	7	22	0	0	38
Isla Mujeres	2	0	0	0	0	2
Othón P. Blanco	15	5	2	0	0	22
Puerto Morelos	1	7	0	0	2	10
Solidaridad	15	1	0	5	0	21
Tulum	15	9	3	0	0	27
Total	65	75	27	5	2	174

FUENTE: SEDE. Agencia de Proyectos Estratégicos del Estado de Quintana Roo.



DESARROLLO ECONÓMICO INCLUSIVO

CUADRO: 3.14.3272

INVERSIÓN PÚBLICA EN INFRAESTRUCTURA TURÍSTICA

julio 2022 - junio 2023

Inversión Pública Ejercida	Origen del Recurso (Miles de Pesos)			
	Federal	Estatal	Municipal	Total
Inversión	500.00	21 808.59	0	22 308.59

NOTA: Puede haber diferencia de datos entre cuadros estadísticos y texto debido al redondeo de las Cifras.
FUENTE: SEDETUR. Dirección de Proyectos de Infraestructura Turística.

CUADRO: 3.14.2908

CAPACITACIÓN TURÍSTICA POR TIPO DE CURSO

julio 2022 - junio 2023

Tipo de Curso	Cursos	Asistentes
Código de Conducta Nacional	53	2 576
Cultura Turística	19	780
Desarrollo Empresarial (Temas de Calidad)	72	4 081
Fomento de Responsabilidad Empresarial	10	367
Ordenamiento Turístico—RNT	1	13
Total	155	7 817

FUENTE: SEDETUR. Dirección de Capacitación y Cultura Turística.

CUADRO: 3.14.2909

DISTINTIVOS Y CERTIFICACIONES OTORGADOS POR TIPO

julio 2022 - junio 2023

Tipo	Otorgados
Sello Punto Limpio	30
Distintivo "M"	3
Distintivo "M" Especializado	1
Distintivo "H"	970
Distintivo "S"	42
Código de Conducta Nacional	22
Turismo Incluyente	3
Total	1 071

FUENTE: SEDETUR. Dirección de Capacitación y Cultura Turística.



DESARROLLO ECONÓMICO INCLUSIVO

CUADRO: 3.14.2912

INFRAESTRUCTURA HOTELERA POR MUNICIPIO SEGÚN ESTABLECIMIENTO Y HABITACIONES

julio 2022 - junio 2023

Municipios	Establecimientos	Habitaciones
Bacalar	132	1 373
Benito Juárez	207	43 109
Cozumel	73	4 922
Felipe Carrillo Puerto	12	186
Isla Mujeres	67	9 934
José María Morelos	9	119
Lázaro Cárdenas	118	1 762
Othón P. Blanco	128	2 937
Puerto Morelos	68	7 199
Solidaridad	293	45 644
Tulum	230	10 981
Total	1 337	128 166

FUENTE: SEDETUR. Dirección de Capacitación y Cultura Turística.

CUADRO: 3.14.2914

LLEGADA DE TURISTAS POR CENTRO TURÍSTICO SEGÚN PERIODO

julio 2022 - junio 2023

Centros Turísticos	Turistas
Bacalar	249 582
Cancún	7 397 026
Costa Mujeres	1 211 317
Cozumel	1 032 672
Chetumal	637 417
Holbox	562 937
Isla Mujeres	285 524
Mahahual	151 943
Mayan Ka'an	77 682
Puerto Morelos	963 217
Riviera Maya	8 377 279
Total	20 946 595

FUENTE: SEDETUR. Dirección de Planeación y Política Turística.



DESARROLLO ECONÓMICO INCLUSIVO

CUADRO: 3.14.2915

AFLUENCIA DE VISITANTES AL ESTADO POR TIPO SEGÚN PERIODO

julio 2022 - junio 2023

Tipo de Visitante	Visitantes
Turistas	20 946 595
Crucelistas	5 987 578
México — Belice	611 816
Total	27 545 989

FUENTE: SEDETUR. Dirección de Planeación y Política Turística; Instituto Nacional de Migración, Política Migratoria.

CUADRO: 3.14.2917

DERRAMA ECONÓMICA POR CENTRO TURÍSTICO SEGÚN PERIODO

julio 2022 - junio 2023

Centros Turísticos	Derrama Económica
Bacalar	71.12
Cancún	6 511.58
Costa Mujeres	1 067.21
Cozumel	930.94
Chetumal	129.52
Holbox	231.84
Isla Mujeres	237.72
Mahahual	50.08
Mayan Ká'an	6.10
Puerto Morelos	1 052.47
Riviera Maya	9 457.50
Total	19 746.09

NOTA: Cifras en millones de dólares. Por lineamientos en la redacción del texto del Informe las cifras con decimales podrían no coincidir.

FUENTE: SEDETUR. Dirección de Planeación y Política Turística.



DESARROLLO ECONÓMICO INCLUSIVO

CUADRO: 3.14.2919

AFLUENCIA DE VISITANTES POR ZONA ARQUEOLÓGICA

julio 2022 - junio 2023

Zona Arqueológica	Visitantes
Dzibanché—Kinichá	10 687
Chacchoben	175 463
El Meco	14 318
El Rey	12 626
Kohunlich	34 811
Muyil	29 255
Oxtankah	9 527
San Gervasio	145 634
Tulum	1 494 909
Xcaret	224
Xelhá	2 065
Estado	1 929 519

FUENTE: SEDETUR. Instituto Nacional de Antropología e Historia, Coordinación Nacional de Desarrollo Institucional.

CUADRO: 3.14.3041

OCUPACIÓN HOTELERA POR CENTRO TURÍSTICO

julio 2022 - junio 2023

Centro Turístico	Ocupación hotelera %
Cancún	78.7
Costa Mujeres	81.7
Cozumel	69.3
Chetumal	53.0
Isla Mujeres — Isla	79.4
Puerto Morelos	73.8
Riviera Maya	78.6
Tulum	66.3
Estado	76.9

NOTA: Por lineamientos en la redacción del texto del Informe las cifras con decimales podrían no coincidir.
FUENTE: SEDETUR. Dirección de Planeación y Política Turística.

CUADRO: 3.14.3069

ARRIBO DE CRUCERISTAS POR DESTINO

julio 2022 - junio 2023

Destino	Pasajeros	Tripulación	Cruceros
Cozumel	3 089 229	1 133 027	4 222 256
Costa Maya	1 279 724	485 598	1 765 322
Total	4 368 953	1 618 625	5 987 578

FUENTE: SEDETUR. Dirección de Planeación y Política Turística; Instituto Nacional de Migración, Política Migratoria.



DESARROLLO ECONÓMICO INCLUSIVO

CUADRO: 3.14.3567

ARRIBO DE CRUCEROS POR DESTINO

julio 2022 - junio 2023

Destino	Cruceros
Cozumel	1 182
Costa Maya	431
Total	1 613

FUENTE: SEDETUR. Dirección de Planeación y Política Turística; Secretaría de Turismo Federal.

CUADRO: 3.14.2921

ACTIVIDADES DE LA FUNDACIÓN DE PARQUES Y MUSEOS DE COZUMEL

julio 2022 - junio 2023

Actividades	Unidad de Medida	Total
Afluencia de Visitantes a Parques y Museos de Cozumel	Personas	241 973
Beneficiarios de Talleres Impartidos para Educación y Conservación del Medio Ambiente	Personas	2 072
Beneficiarios de Talleres Educativos y Recreativos	Personas	19 139
Beneficiarios de Programas y Ferias de Conservación del Medio Ambiente	Personas	1 224
Beneficiarios de Programas, Exposiciones Artísticas y Culturales	Personas	2 785
Credenciales Elaboradas de la FPMCQR00	Personas	9 069
Inversión en Apoyos Sociales Otorgados a/	Pesos	1 063 929
Montos por Pago de Becas Escolares a/	Pesos	4 791 750

NOTA: En este cuadro se incluye la información del acuerdo del acta de la III Sesión Ordinaria de 2023, del Comité de Becas, celebrada el día 29 de junio del 2023, donde se acordó el incremento de 655 becas para el ciclo escolar 2023-2024 por un monto de 8,337,000 beneficiando a un total de 1410 alumnos en los 3 niveles (primaria, secundaria y universidad locales y foráneas) cabe hacer mención que se duplicaron las becas un 208.43 % en comparación del ciclo escolar 2022-2023 que fue de 4,000,000 y se obtuvo un incremento para el nuevo ciclo escolar del 108.43 % con un monto de 4,337,000 que se entregaran a partir del mes de Septiembre del 2023.

a/ La inversión está en Miles de Pesos.

FUENTE: SEDETUR. Fundación de Parques y Museos.

CUADRO: 3.14.3059

LLEGADA DE PASAJEROS POR ORIGEN SEGÚN PUNTO DE INTERNACIÓN

julio 2022 - junio 2023

Origen de Pasajeros	Cancún	Cozumel	Chetumal	Caribe Mexicano
Nacionales	5 834 052	88 339	162 175	6 084 566
Internacionales	10 349 211	250 533	1 411	10 601 155
Total	16 183 263	338 872	163 586	16 685 721

FUENTE: SEDETUR. Consejo de Promoción Turística de Quintana Roo.



DESARROLLO ECONÓMICO INCLUSIVO

CUADRO: 3.14.2918

PROCEDENCIA DEL TURISMO POR MERCADO

julio 2022 - junio 2023

Mercado	Participación %
México	38.06%
Estados Unidos	33.04%
Canadá	8.44%
Europa	9.21%
Sudamérica	6.72%
Otros	4.53%

FUENTE: SEDETUR. Consejo de Promoción Turística de Quintana Roo, Dirección ejecutiva de Planeación Estratégica.

CUADRO: 3.15.2878

VISITAS DE INSPECCIÓN A CENTROS DE TRABAJO POR MUNICIPIO

julio 2022 - junio 2023

Municipio	Inspecciones en Condiciones Generales de Trabajo							Beneficiarios		
	Extraordinarias	Constatación de Datos	Pago de Aguinaldo	Pago de reparto de Utilidades (PTU)	Menores y Adolescentes en edad permitida	Normas laborales de las mujeres	Total	Hombres	Mujeres	Total
Benito Juárez	15	15	227	289	48	24	618	24 345	16 965	41 310
Felipe Carrillo Puerto	0	0	0	41	0	0	41	60	105	165
Isla Mujeres	1	1	12	0	0	0	14	67	22	89
José María Morelos	1	0	90	8	11	0	110	971	855	1 826
Othón P. Blanco	4	1	155	268	37	26	491	9 934	9 992	19 926
Solidaridad	4	2	0	9	0	0	15	289	142	431
Tulum	2	2	0	32	0	0	36	216	108	324
Total	27	21	484	647	96	50	1 325	35 882	28 189	64 071

FUENTE: STyPS. Dirección del Trabajo y Previsión Social.



DESARROLLO ECONÓMICO INCLUSIVO

CUADRO: 3.15.2982

ACCIONES DE LA PROCURADURÍA DE LA DEFENSA DEL TRABAJO Y AUXILIARES

julio 2022 - junio 2023

Acciones	Procuraduría de la Defensa del Trabajo	Procuradurías Auxiliares de la Defensa del Trabajo			Total	Beneficiarios		Total
		Benito Juárez	Cozumel	Solidaridad		Mujer	Hombre	
Asesorías Jurídicas	2 743	2 745	3 880	1 347	10 715	4 626	6 089	10 715
Quejas Laborales Recibidas	866	4 205	433	1 251	6 755	2 702	4 053	6 755
Presenciales	826	4 196	433	1 204	6 659	2 666	3 993	6 659
En Línea	40	9	0	47	96	36	60	96
Acuerdos Suscritos por Quejas Conciliadas	349	413	159	535	1 456	610	846	1 456
Juntas de Avenimiento	1 484	4 022	797	1 581	7 884	3 181	4 703	7 884
Convenios Extrajudiciales	386	2 375	199	168	3 128	1 181	1 947	3 128
Juicios Concluidos ante las Autoridades Laborales	15	34	16	29	94	38	56	94
Cantidad Pagada a las y los Trabajadores a/	8 105	69 057	7 607	12 620	97 389	ND	ND	ND

a/ La cantidad recuperada que se presenta está en miles de pesos, puede haber diferencia de datos entre cuadros estadísticos y texto debido al redondeo de las Cifras.
FUENTE: STyPS. Procuraduría de la Defensa del Trabajo y Auxiliares.


CUADRO: 3.15.3534

ASUNTOS LABORALES COLECTIVOS ATENDIDOS

julio 2022 - junio 2023

Institución / Actividad	Total
Junta Local de Conciliación y Arbitraje	
Emplazamiento a Huelga	48
Demanda de titularidad de contrato	67
Registros sindicales	41
Contratos colectivos	56
Tribunal de Conciliación y Arbitraje	
Procedimientos Jurisdiccionales Radicados	95
Procedimientos Jurisdiccionales Concluidos	70
Notificaciones	195
Audiencias	32
Acuerdos	88
Impugnación de Asamblea	5

FUENTE: STyPS. Junta Local y Tribunal de Conciliación y Arbitraje.



DESARROLLO ECONÓMICO INCLUSIVO

CUADRO: 3.15.2984

ACTIVIDADES DE LA JUNTA LOCAL Y ESPECIALES DE CONCILIACIÓN Y ARBITRAJE SEGÚN SEDE

julio 2022 - junio 2023

Actividades	Juntas Local de Conciliación y Arbitraje	Juntas Especiales de Conciliación y Arbitraje					Total
		No. 1 en Benito Juárez	No. 2 en Benito Juárez	No. 3 en Benito Juárez	Solidaridad	Cozumel	
Asuntos Concluidos	212	339	186	295	366	64	1 462
Laudos Dictados y Publicados	58	185	124	110	75	33	585
Notificaciones	3 115	1 676	1 743	1 543	4 046	1 013	13 136
Audiencias	1 934	4 793	3 721	5 059	3 924	1 373	20 804
Acuerdos	2 849	6 258	5 613	5 141	1 514	866	22 241
Cantidad Recuperada a Favor de las y los Trabajadores	4 861	11 704	9 686	22 646	12 754	2 072	63 723

NOTA: La cantidad recuperada a favor de las y los trabajadores que se presenta está en miles de pesos, puede haber diferencia de datos entre cuadros estadísticos y texto debido al redondeo de las Cifras.

FUENTE: STyPS. Junta Local de Conciliación y Arbitraje.

CUADRO: 3.15.3533

RESULTADOS DEL TRIBUNAL DE CONCILIACIÓN Y ARBITRAJE

julio 2022 - junio 2023

Actividades	Total Procedimientos	Beneficiarios		
		Mujeres	Hombres	Total
Procedimientos Jurisdiccionales Radicados	361	141	220	361
Demandas Individuales	144	53	91	144
Declaración de Beneficiario	36	32	4	36
Terminación de los Efectos de Nombramiento	36	2	34	36
Paraprocesales	145	54	91	145
Procedimientos Jurisdiccionales Concluidos	44	18	26	44
Demandas Individuales	34	13	21	34
Declaración de Beneficiario	6	4	2	6
Paraprocesales	4	1	3	4
Laudos Dictados y Publicados	79	33	46	79
Notificaciones	2 490	1 120	1 495	2 615
Audiencias	1 736	740	996	1 736
Acuerdos	4 104	1 995	2 257	4 252
Cantidad Recuperada a Favor de las y los Trabajadores	16 587	123	170	293

NOTA: La cantidad recuperada a favor de las y los trabajadores que se presenta está en miles de pesos, puede haber diferencia de datos entre cuadros estadísticos y texto debido al redondeo de las Cifras.

Fuente: STyPS. Tribunal de Conciliación y Arbitraje.



DESARROLLO ECONÓMICO INCLUSIVO

CUADRO: 3.15.3519

NÚMERO DE SOLICITUDES DE CONCILIACIÓN LABORAL PREJUDICIAL

julio 2022 - junio 2023

Municipio	Hombre	Mujer	Persona Moral	Total de Solicitudes
Benito Juárez	4 700	2 863	2 597	10 160
Othón P. Blanco	650	449	266	1 365
Solidaridad	1 501	895	849	3 245
Total	6 851	4 207	3 712	14 770

FUENTE: STyPS. Centro de Conciliación Laboral, Delegaciones en Othón P. Blanco, Benito Juárez y Solidaridad.

CUADRO: 3.15.3518

CONCILIACIÓN LABORAL PREJUDICIAL POR MUNICIPIO

julio 2022 - junio 2023

Conciliación Laboral	Othón P. Blanco	Solidaridad	Benito Juárez	Total
Convenio	362	1 195	3 342	4 899
Ratificación	224	786	1 530	2 540
Total	586	1 981	4 872	7 439

FUENTE: STyPS. Centro de Conciliación Laboral, Delegaciones en Othón P. Blanco, Benito Juárez y Solidaridad

CUADRO: 3.15.3520

MONTO RECUPERADO POR CONVENIOS DE CONCILIACIÓN POR DELEGACIÓN

julio 2022 - junio 2023

Municipio	Total (Miles de Pesos)
Benito Juárez	156 385
Othón P. Blanco	13 993
Solidaridad	75 999
Total	246 377

NOTA: Puede haber diferencia de datos entre cuadros estadísticos y texto debido al redondeo de las Cifras.
FUENTE: STyPS. Centro de Conciliación Laboral, Delegaciones en Othón P. Blanco, Benito Juárez y Solidaridad.



DESARROLLO ECONÓMICO INCLUSIVO

CUADRO: 3.15.3552

METAS, RESULTADOS Y AVANCE DEL PROGRAMA DE APOYO AL EMPLEO POR SUBPROGRAMA Y ESQUEMA DE ATENCIÓN

julio 2022 - junio 2023

Año / Metas / Subprograma	Metas		Beneficiarios		Avance %	
	Atendidos	Colocados	Atendidos	Colocados	Atendidos	Colocados
2022	10 521	3 238	8 517	2 474	81%	76%
Servicios de Vinculación	9 584	2 351	7 579	1 579	79%	67%
Bolsa de Empleo	7 605	1 901	5 505	1 071	72%	56%
Ferias de Empleo	1 979	450	2 074	508	105%	113%
Capacítate y Empléate	900	850	900	857	100%	101%
Programas de Trabajadores Agrícolas México — Canadá	37	37	38	38	103%	103%
2023	6 238	1 935	7 017	1 783	112%	92%
Servicios de Vinculación	5 696	1 413	6 778	1 544	119%	109%
Bolsa de Empleo	4 519	1 040	5 031	1 113	111%	107%
Ferias de Empleo	1 177	373	1 747	431	148%	116%
Capacítate y Empléate	300	280	0	0	0%	0%
Programas de Trabajadores Agrícolas México — Canadá	242	242	239	239	99%	99%
Total	16 759	5 173	15 534	4 257	93%	82%

FUENTE: STyPS. Servicio Estatal del Empleo y Capacitación para el Trabajo de Quintana Roo.



DESARROLLO ECONÓMICO INCLUSIVO

CUADRO: 3.15.3555

ACCIONES, BENEFICIARIOS E INVERSIÓN DEL PROGRAMA DE APOYO AL EMPLEO POR SUBPROGRAMA Y ESQUEMA DE INVERSIÓN

julio 2022 - junio 2023

Subprograma Esquema	Número de Eventos o Cursos	Beneficiarios					
		Atendidos			Colocados		
		Hombres	Mujeres	Total	Hombres	Mujeres	Total
Servicios de Vinculación Laboral	12	7 342	7 015	14 357	1 719	1 404	3 123
Bolsa de Empleo	ND	5 539	4 997	10 536	1 230	954	2 184
Ferías de Empleo	12	1 803	2 018	3 821	489	450	939
Capacítate y Empléate	45	111	789	900	97	760	857
Programa de Trabajadores Agrícolas Temporales México — Canadá	ND	268	9	277	268	9	277
Total	57	7 721	7 813	15 534	2 084	2 173	4 257

FUENTE: STyPS. Servicio Estatal del Empleo y Capacitación para el Trabajo de Quintana Roo.

CUADRO: 3.15.3555

BUSCADORES DE EMPLEO ATENDIDOS Y COLOCADOS POR MUNICIPIO SEGÚN SUBPROGRAMA Y ESQUEMA DE ATENCIÓN DEL PROGRAMA DE APOYO AL EMPLEO

julio 2022 - junio 2023

Municipios a/	Esquemas de Atención					
	Servicios de Vinculación Laboral b/		Capacítate y Empléate		Programa de Trabajadores Agrícolas Temporales México - Canadá	
	Atendidos	Colocados	Atendidos	Colocados	Atendidos	Colocados
Bacalar	0	0	60	57	37	37
Benito Juárez	6 874	1 664	20	19	0	0
Felipe Carrillo Puerto	0	0	100	100	13	13
Isla Mujeres	0	0	60	52	0	0
José María Morelos	0	0	100	100	15	15
Lázaro Cárdenas	0	0	160	156	1	1
Othón P. Blanco	4 408	897	300	279	210	210
Puerto Morelos	0	0	20	20	0	0
Solidaridad	3 075	562	80	74	1	1
Estado	14 357	3 123	900	857	277	277

a/ Se Incluyen Municipios donde se tuvo Atención y/o Colocación. b/ Incluye Bolsa y Ferías de Empleo.

FUENTE: STyPS. Servicio Estatal del Empleo y Capacitación para el Trabajo de Quintana Roo.



DESARROLLO ECONÓMICO INCLUSIVO

CUADRO: 3.16.3296

INVERSIÓN EJERCIDA EN EL PROGRAMA DE SANIDAD E INOCUIDAD AGROALIMENTARIA

julio 2022 - junio 2023

Componente	Inversión (Miles de Pesos)		
	Federal	Estatal	Total
Campañas Fitozoosanitarias	35 642.30	1 978.86	37 621.16
Gastos de Operación y Evaluación Sanidades (Campañas Fitozoosanitarias)	1 044.36	0.00	1 044.36
Vigilancia Epidemiológica de Plagas y Enfermedades Fitozoosanitarias	8 474.09	0.00	8 474.09
Inocuidad Agroalimentaria, Acuícola y Pesquera	10 696.44	21.14	10 717.58
Total	55 857.20	2 000.00	57 857.20

NOTA: Puede haber diferencia de datos entre cuadros estadísticos y texto debido al redondeo de las Cifras.

FUENTE: SEDARPE. Coordinación de Infraestructura Rural, Dirección de Programas Federalizados.

CUADRO: 3.16.3558

ACCIONES DE CAPACITACIÓN PARA EL DESARROLLO RURAL POR MUNICIPIO, LOCALIDAD Y SEXO

julio 2022 - junio 2023

Actividad	Núm. de Localidades	Beneficiarios		
		Hombres	Mujeres	Total
Capacitación y Asistencia Técnica				
Othón P. Blanco	3	19	51	70
Bacalar	1	0	50	50
Felipe Carrillo Puerto	5	72	77	149
Lázaro Cárdenas	1	30	21	51
Desarrollo de Capacidades Organizacionales				
Othón P. Blanco	7	0	124	124
Bacalar	1	28	19	47
Detección de Oportunidades para Potenciar Actividades Productivas				
Bacalar	4	18	9	27
Felipe Carrillo Puerto	7	48	23	71
Othón P. Blanco	8	52	16	68
José María Morelos	2	15	9	24
Total	39	282	399	681

FUENTE: SEDARPE. Subsecretaría de Desarrollo Rural, Dirección de Desarrollo Rural y Dirección de Proyectos Productivos.



DESARROLLO ECONÓMICO INCLUSIVO

CUADRO: 3.16.3556

ASISTENCIA TÉCNICA Y CAPACITACIÓN A PRODUCTORES AGRÍCOLAS, REALIZADOS POR MUNICIPIO Y TIPO DE BENEFICIARIO

julio 2022 - junio 2023

Actividad	Localidades Atendidas	Beneficiarios		
		Hombres	Mujeres	Total
José María Morelos	7	25	2	27
Othón P. Blanco	22	72	19	91
Felipe Carrillo Puerto	10	29	2	31
Bacalar	18	53	7	60
Tulum	6	7	1	8
Lázaro Cárdenas	4	7	2	9
Total	67	193	33	226

FUENTE: SEDARPE. Subsecretaría de Agricultura, Dirección de Agronegocios.

CUADRO: 3.16.3593

PROGRAMA DE FORTALECIMIENTO DE LAS CAPACIDADES PRODUCTIVAS Y DE GESTIÓN A LOS NÚCLEOS AGRARIOS POR MUNICIPIO, TIPO DE BENEFICIARIO E INVERSIÓN

julio 2022 - junio 2023

Actividad	Localidades Atendidas	Beneficiarios			Inversión Estatal Ejercida (Miles de Pesos)
		Hombres	Mujeres	Total	
Bacalar	38	34	4	38	150.00
Cozumel	1	0	1	1	4.00
Felipe Carrillo Puerto	53	52	1	53	212.00
José María Morelos	61	60	1	61	243.00
Lázaro Cárdenas	23	23	0	23	92.00
Othón P. Blanco	40	39	1	40	156.00
Solidaridad	1	1	0	1	4.00
Tulum	6	6	0	6	24.00
Representantes de Sociedades Rurales	11	8	3	11	35 000
Total	234	223	11	234	920 000

NOTA: Puede haber diferencia de datos entre cuadros estadísticos y texto debido al redondeo de las Cifras.

FUENTE: SEDARPE. Subsecretaría de Agricultura, Dirección de Agronegocios.



DESARROLLO ECONÓMICO INCLUSIVO

CUADRO: 3.16.3557

TORNEOS DE PESCA DEPORTIVA - RECREATIVA REALIZADOS, POR MUNICIPIO Y MONTO DE INVERSIÓN

julio 2022 - junio 2023

Nombre del Torneo	Municipio	Localidad del Evento	Inversión Estatal (Miles de Pesos)
Torneo Internacional Fundadores Riviera Maya Décima Edición 2022	Solidaridad	Playa del Carmen	200.00
Quinta Edición del Torneo Internacional de Pesca con Mosca "Escamas Plateadas" 2022	Othón P. Blanco	Xcalak	200.00
Torneo Internacional de Pesca "Cosme Alberto Martínez Magaña"	Isla Mujeres	Isla Mujeres	365.70
Total			765.70

FUENTE: SEDARPE. Dirección de Pesca y Acuacultura.

CUADRO: 3.16.3490

CAMINOS RURALES REHABILITADOS EN EL ESTADO, POR BENEFICIARIOS Y MONTO DE INVERSIÓN

julio 2022 - junio 2023

Obra	Municipio	Beneficiarios			Kilómetros	Inversión (Miles de Pesos)
		Hombres	Mujeres	Total		
Rehabilitación de Camino Rural en el Ejido Morocoy	Othón P. Blanco	36	9	45	3.30	3 073.52
Rehabilitación de Camino Rural en el Ejido El Cedral	Othón P. Blanco	35	5	40	3.00	2 741.11
Rehabilitación de Camino Rural en el Ejido Tres Garantías	Othón P. Blanco	40	10	50	3.00	2 690.37
Rehabilitación de Camino Rural en el Ejido Francisco J. Mújica	Bacalar	35	10	45	3.20	3 079.26
Rehabilitación de Camino Rural en el Ejido Maya Balam	Bacalar	65	25	90	3.00	2 623.81
Rehabilitación de Camino Rural en el Ejido Nuevo Caanán	Othón P. Blanco	24	6	30	3.00	2 517.97
Rehabilitación de Camino Rural en el Ejido Nuevo Bécar	Othón P. Blanco	50	15	65	3.00	2 826.61
Rehabilitación de Camino Rural en el Ejido Isidro Fabela	Bacalar	26	9	35	3.00	2 962.41
Rehabilitación de Camino Rural en el Ejido El Gallito	Bacalar	35	10	45	3.00	3 160.08
Rehabilitación de Camino Rural en el Ejido Zamora	Bacalar	22	8	30	3.00	2 686.88
Rehabilitación de Camino Rural en el Ejido El Progreso	Bacalar	22	8	30	3.00	2 878.23
Rehabilitación de Camino Rural en el Ejido 18 de Marzo	Bacalar	22	8	30	3.00	2 962.39
Rehabilitación parcial del Camino Rural Tulum—Punta Allen	Tulum	55	10	65	4.00	5 796.87
Total		467	133	600	40.5	39 999.50

NOTA: Puede haber diferencia de datos entre cuadros estadísticos y texto debido al redondeo de las Cifras.

FUENTE: SEDARPE. Coordinación de Infraestructura Rural, Dirección de Construcción.



DESARROLLO ECONÓMICO INCLUSIVO

CUADRO: 3.16.3554

OBRAS DE INFRAESTRUCTURA HIDROGRÁFICA REALIZADAS, POR COMPONENTE Y MONTO DE INVERSIÓN

julio 2022 - junio 2023

Nombre del Componente	Beneficiario	Hectáreas	Obra de Riego	Inversión (Miles de Pesos)			
				Federal	Estatal	Productor	Total
Componente para la Rehabilitación, Tecnificación y Equipamiento de Unidades de Riego	21	76	4	1 912.55	956.27	1 559.62	4 428.44
Componente para la Rehabilitación y Tecnificación de Distritos de Riego	8	987.54	8	11 923.49	5 961.75	3 923.41	21 808.64
Componente para la Rehabilitación, Tecnificación y Equipamiento de Distritos de Temporal Tecnificado	52	3 356	7	9 118.72	4 122.00	4 340.68	17 581.40
Componente para la Infraestructura de Riego Suplementario	40	38 309	13	11 982.42	5 991.21	7 022.81	24 996.44
Componente para la Organización y Fortalecimiento de Unidades de Riego	12	140		590.30	147.58	0.00	737.88
Total	133	42 868.54	32	35 527.48	17 178.80	16 846.51	69 552.80

NOTA: Puede haber diferencia de datos entre cuadros estadísticos y texto debido al redondeo de las Cifras.
FUENTE: SEDARPE. Coordinación de Infraestructura Rural, Dirección de Construcción.

CUADRO: 3.16.3378

PROGRAMA DE APOYO A LA PRODUCCIÓN DE AUTOCONSUMO COSECHANDO JUNTOS POR MUNICIPIO, TIPO DE BENEFICIARIO E INVERSIÓN

julio 2022 - junio 2023

Municipio	Localidad	Beneficiarios			Cantidad (Tonelada)	Inversión Total (Miles de Pesos)
		Hombres	Mujeres	Total		
Bacalar	45	1 413	925	2 338	78.80	5 087.11
Felipe Carrillo Puerto	25	669	180	849	16.78	1 083.19
José María Morelos	30	578	172	750	24.80	1 600.19
Lázaro Cárdenas	15	367	77	444	7.46	481.12
Othón P. Blanco	54	1 506	1 082	2 588	83.92	5 413.99
Puerto Morelos	1	74	54	128	1.98	128.04
Tulum	8	331	84	415	6.26	404.45
Total	178	4 938	2 574	7 512	220	14 198.10

NOTA: Puede haber diferencia de datos entre cuadros estadísticos y texto debido al redondeo de las Cifras.
FUENTE: SEDARPE. Subsecretaría de Agricultura, Dirección de Fomento Agrícola y Comunitario.

EJE

4



**MEDIO AMBIENTE
Y CRECIMIENTO
SUSTENTABLE**



CONTENIDO

NÚMERO	TÍTULO	RESPONSABLE	PÁG.
4.17.3238	TÍTULOS ENTREGADOS SEGÚN BENEFICIARIOS Y SUBSIDIOS POR MUNICIPIO	Secretaría de Desarrollo Territorial Urbano Sustentable	111
4.17.3004	DETECCIONES, INSPECCIONES Y SANCIONES A LOS DISTINTOS DESARROLLOS POR MUNICIPIO	Secretaría de Desarrollo Territorial Urbano Sustentable	111
4.17.3015	CONSTANCIAS DE COMPATIBILIDAD TERRITORIAL ESTATAL POR MUNICIPIO SEGÚN AVANCE	Secretaría de Desarrollo Territorial Urbano Sustentable	112
4.17.3091	PROGRAMA DE CAPACITACIÓN, MATRICULACIÓN Y ACREDITACIÓN DE ASESORES INMOBILIARIOS POR MUNICIPIO	Secretaría de Desarrollo Territorial Urbano Sustentable	112
4.17.3078	SUBSIDIOS PARA LA ADQUISICIÓN DE VIVIENDA POR MUNICIPIOS, SEGÚN INVERSIÓN Y BENEFICIARIOS	Secretaría de Desarrollo Territorial Urbano Sustentable	113
4.18.3218	IMPARTICIÓN DE ACTIVIDADES DE SENSIBILIZACIÓN AMBIENTAL	Secretaría de Ecología y Medio Ambiente	114
4.18.3206	LICENCIAS DE FUNCIONAMIENTO AMBIENTAL EMITIDAS POR GIRO EN EL ESTADO	Secretaría de Ecología y Medio Ambiente	115
4.18.3207	PERMISO PARA EL TRANSPORTE DE AGUAS RESIDUALES Y AGUAS RESIDUALES TRATADAS POR MUNICIPIO	Secretaría de Ecología y Medio Ambiente	115
4.18.3600	PROGRAMA ESTATAL DEL SISTEMA DE MANEJO AMBIENTAL, (PESMAQROO)	Secretaría de Ecología y Medio Ambiente	116
4.18.3231	PROYECTOS EVALUADOS EN EL COMITÉ DE CAMBIO DE USO DE SUELO	Secretaría de Ecología y Medio Ambiente	116
4.18.3229	INCENDIOS FORESTALES POR MUNICIPIO	Secretaría de Ecología y Medio Ambiente	117
4.18.3343	ESTUDIOS DE IMPACTO Y RIESGO AMBIENTAL DE OBRAS, SEGÚN MUNICIPIO	Secretaría de Ecología y Medio Ambiente	118
4.18.3203	FORTALECIMIENTO Y ACREDITACIÓN DE GUARDIANES COMUNITARIOS DE LAS ÁREAS NATURALES PROTEGIDAS, ÁREAS SUJETAS A LA CONSERVACIÓN Y SITIOS PRIORITARIOS.	Procuraduría de Protección al Ambiente	118
4.18.3223	RESOLUCIONES EMITIDAS Y RECAUDACIÓN SEGÚN MATERIA REGULADA	Procuraduría de Protección al Ambiente	119
4.18.3220	ACCIONES DE INSPECCIÓN Y VIGILANCIA DE COMPETENCIA ESTATAL A ESTABLECIMIENTOS POR MUNICIPIO SEGÚN MATERIA REGULADA	Procuraduría de Protección al Ambiente	119
4.18.3222	DENUNCIAS POR MUNICIPIO SEGÚN MATERIA REGULADA	Procuraduría de Protección al Ambiente	120
4.18.3526	PROCESOS DE CERTIFICACIÓN AMBIENTAL ATENDIDAS POR MUNICIPIO	Procuraduría de Protección al Ambiente	120
4.18.3527	ACREDITACIÓN Y ACTUALIZACIÓN DE AUDITORES AMBIENTALES EN EL ESTADO.	Procuraduría de Protección al Ambiente	121
4.18.3528	RESCATES, COLABORACIONES Y DICTÁMENES ATENDIDAS POR MUNICIPIO EN MATERIA DE BIENESTAR ANIMAL	Procuraduría de Protección al Ambiente	121
4.19.3226	MONTO DE INVERSIÓN EN INFRAESTRUCTURA POR MUNICIPIO Y FUENTE DE FINANCIAMIENTO	Secretaría de Obras Públicas	122
4.19.3227	INVERSIÓN POR MUNICIPIO POR TIPO DE INFRAESTRUCTURA	Secretaría de Obras Públicas	122
4.19.3521	INVERSIÓN EN VIALIDADES URBANAS Y TRANSPORTE LIMPIO	Secretaría de Obras Públicas	123
4.19.3525	INVERSIÓN EN INFRAESTRUCTURA SOCIAL Y DE APOYO	Secretaría de Obras Públicas	124
4.19.3094	OPERACIONES Y USUARIOS ATENDIDOS POR AERÓDROMO	VIP Saesa	124
4.19.3126	INVERSIÓN DE INFRAESTRUCTURA PORTUARIA	Administración Portuaria Integral	124
4.19.3130	MOVIMIENTO DE CARGA DE ALTURA EN PUERTO MORELOS	Administración Portuaria Integral	125
4.19.3135	MOVIMIENTO DE CRUCEROS Y PASAJEROS POR PUNTO DE ATRAQUE O FONDEO	Administración Portuaria Integral	125



CONTENIDO

NÚMERO	TÍTULO	RESPONSABLE	PÁG.
4.19.3136	ARRIBOS Y PASAJEROS DE RUTA MARÍTIMA POR CENTRO TURÍSTICO	Administración Portuaria Integral	126
4.19.3150	MOVIMIENTO DE TRANSBORDADORES POR CENTRO TURÍSTICO	Administración Portuaria Integral	126
4.19.3153	MOVIMIENTO DE EMBARCACIONES DE RECREO (MENORES Y TURÍSTICAS) POR CENTRO TURÍSTICO	Administración Portuaria Integral	126
4.20.3541	PERMISOS ORDINARIOS DE TRANSPORTE	Instituto de Movilidad de Quintana Roo	127
4.20.3434	TRÁMITES EN MATERIA DE MOVILIDAD POR MUNICIPIO	Instituto de Movilidad de Quintana Roo	127
4.20.3480	SERVICIOS EN MATERIA DE MOVILIDAD POR MUNICIPIO	Instituto de Movilidad de Quintana Roo	128
4.20.3483	PARQUE VEHICULAR RENOVADO DEL SERVICIO PÚBLICO DE TRANSPORTE POR MUNICIPIO	Instituto de Movilidad de Quintana Roo	128
4.20.3435	ACCIONES EN MATERIA DE SUPERVISIÓN, INSPECCIÓN Y VIGILANCIA DE LOS SERVICIOS DE TRANSPORTE POR MUNICIPIO	Instituto de Movilidad de Quintana Roo	129
4.20.3484	ATENCIÓN DE QUEJAS Y DEMANDAS EN EL SERVICIO PÚBLICO DE TRANSPORTE	Instituto de Movilidad de Quintana Roo	129
4.20.3479	LICENCIAS DE CONDUCIR PARA EL SERVICIO PÚBLICO DE TRANSPORTE	Instituto de Movilidad de Quintana Roo	130
4.20.3433	OPERADORES CAPACITADOS EN EL PROGRAMA INTEGRAL DE CAPACITACIÓN PARA OPERADORAS Y OPERADORES, (PICOO)	Instituto de Movilidad de Quintana Roo	130
4.21.2854	PRINCIPALES INDICADORES DE COBERTURAS DEL SECTOR HÍDRICO EN EL ESTADO	Comisión de Agua Potable y Alcantarillado	131
4.21.2941	COBERTURA GLOBAL DE AGUA POTABLE Y SANEAMIENTO POR MUNICIPIO	Comisión de Agua Potable y Alcantarillado	131
4.21.2855	INVERSIÓN EJERCIDA EN AGUA POTABLE, SANEAMIENTO Y MITIGACIÓN DE INUNDACIONES POR MUNICIPIO	Comisión de Agua Potable y Alcantarillado	132
4.21.2856	INVERSIÓN EJERCIDA EN AGUA POTABLE, SANEAMIENTO Y MITIGACIÓN DE INUNDACIONES POR PROGRAMA	Comisión de Agua Potable y Alcantarillado	132
4.21.3517	PLÁTICAS DE SENSIBILIZACIÓN	Comisión de Agua Potable y Alcantarillado	133



MEDIO AMBIENTE Y CRECIMIENTO SUSTENTABLE

CUADRO: 4.17.3238

TÍTULOS ENTREGADOS SEGÚN BENEFICIARIOS Y SUBSIDIOS POR MUNICIPIO

julio 2022 - junio 2023

Municipio	Títulos entregados	Beneficiarios	Subsidios Solicitados
Benito Juárez	817	3 268	5 509
Cozumel	113	452	762
Felipe Carrillo Puerto	6	24	40
Isla Mujeres	2	8	13
Othón P. Blanco	92	368	620
Puerto Morelos	9	36	61
Solidaridad	12	48	81
Tulum	2	8	13
Total	1 053	4 212	7 100

NOTA: Solo se anotan los municipios en donde se entregaron Títulos, los subsidios se encuentran en miles de pesos.

FUENTE: SEDETUS. Subsecretaría de Vivienda, Dirección de Gestión de Vivienda.

CUADRO: 4.17.3004

DETECCIONES, INSPECCIONES Y SANCIONES A LOS DISTINTOS DESARROLLOS POR MUNICIPIO

julio 2022 - junio 2023

Municipio	Desarrollos Detectados	Inspecciones a Desarrollos Irregulares	Sanciones	Ingresos
Benito Juárez	19	19	4	392
Isla Mujeres	1	1	0	0
Othón P. Blanco	1	1	0	0
Tulum	36	36	3	170.89
Total	57	57	7	562.89

NOTA: Se realizan recorridos para la detección de desarrollos regulares e irregulares y/o que incumplen con lo establecido en la ley de Asentamientos Humanos, Ordenamiento Territorial y Desarrollo Urbano, Detecciones, Inspecciones y Sanciones, los ingresos se encuentran en miles de pesos.

FUENTE: SEDETUS. Subsecretaría de Administración Territorial, Dirección de Procuración de Ordenamiento Territorial.



MEDIO AMBIENTE Y CRECIMIENTO SUSTENTABLE

CUADRO: 4.17.3015

CONSTANCIAS DE COMPATIBILIDAD TERRITORIAL ESTATAL POR MUNICIPIO SEGÚN AVANCE

julio 2022 - junio 2023

Municipio	Constancias Autorizadas	Viviendas Proyectadas	Ingresos
Bacalar	7	0	21.94
Benito Juárez	310	6 432	69 330.10
Cozumel	21	47	238.91
Felipe Carrillo Puerto	7	0	8.08
Isla Mujeres	7	10	49.80
José María Morelos	2	0	3.46
Lázaro Cárdenas	8	9	13.42
Othón P. Blanco	45	0	4 780.49
Puerto Morelos	26	429	2 353.90
Solidaridad	0	0	48 824.44
Tulum	369	5 321	69 221.48
Total:	802	12 248	194 846.02

NOTA: Solo se anotan los municipios en donde se autorizaron constancias de compatibilidad o se generó algún ingreso, los ingresos se encuentran en miles de pesos.

FUENTE: SEDETUS. Subsecretaría de Administración Territorial, Dirección de Administración Territorial.

CUADRO: 4.17.3091

PROGRAMA DE CAPACITACIÓN, MATRICULACIÓN Y ACREDITACIÓN DE ASESORES INMOBILIARIOS POR MUNICIPIO

julio 2022 - junio 2023

Municipio	Bacalar	Benito Juárez	Cozumel	Isla Mujeres	Othón P. Blanco	Puerto Morelos	Solidaridad	Tulum	Total
Capacitación	0	512	1	0	32	0	571	90	1 206
Matriculación y Acreditación	2	141	12	1	16	3	253	34	462
Ingresos	2.59	756.16	73.23	2.41	90.65	11.26	1 251.73	150.42	2 338.45
Población Capacitada									
Hombres	0	252	0	0	17	0	273	41	583
Mujeres	0	260	1	0	15	0	298	49	623
Total de Población Capacitada	0	512	1	0	32	0	571	90	1 206

NOTA: Solo se anotan los municipios que capacitan, acreditan y matriculan los Asesores Inmobiliarios, el monto de ingresos se encuentra en miles de pesos.

FUENTE: SEDETUS. Subsecretaría de Administración Territorial, Dirección de Asuntos Inmobiliarios.



MEDIO AMBIENTE Y CRECIMIENTO SUSTENTABLE

CUADRO: 4.17.3078

SUBSIDIOS PARA LA ADQUISICIÓN DE VIVIENDA POR MUNICIPIOS, SEGÚN INVERSIÓN Y BENEFICIARIOS

julio 2022 - junio 2023

Municipio	Benito Juárez	Cozumel	Othón P. Blanco	Solidaridad	Tulum	Total
Subsidios a/	25 487	5 589	914	438	3 324	35 752
Inversión b/	57 438.34	34 069.50	1 676.59	7 305.72	14 574.62	115 064.77
Población Beneficiada	43 140	7 512	652	1 644	2 216	55 164
Hombres	22 201	3 701	300	893	1 125	28 220
Mujeres	20 939	3 811	352	751	1 091	26 944
Total de Población Beneficiada	43 140	7 512	652	1 644	2 216	55 164

NOTA: Solo se anotan los municipios donde se entregaron subsidios.

a/ Número de Subsidios b/ El importe de Inversión se encuentra en miles de pesos.

FUENTE: SEDETUS. Subsecretaría de Vivienda, Dirección de Proyectos y Programas de Vivienda.



MEDIO AMBIENTE Y CRECIMIENTO SUSTENTABLE

CUADRO: 4.18.3218

IMPARTICIÓN DE ACTIVIDADES DE SENSIBILIZACIÓN AMBIENTAL

julio 2022 - junio 2023

Actividad	Municipio							Total de Actividades	Personas Atendidas
	Bacalar	Benito Juárez	Felipe Carillo Puerto	Isla Mujeres	Othón P. Blanco	Puerto Morelos	Solidaridad		
Actividades de Sensibilización Ambiental Multisectorial (ASAM)									
Ciclo de Conferencias	0	0	0	0	11	0	0	11	57
Concurso	0	0	0	0	1	0	0	1	15
Conferencia Virtual	0	20	0	0	1	0	0	21	61
Commemoración de Efeméride Ambiental	3	0	0	0	0	0	0	3	106
Conversatorio Virtual	0	0	0	0	1	0	0	1	28
Encuentro Trinacional	0	0	0	0	22	0	0	22	53
Feria Ambiental	1	0	0	0	2	0	0	3	155
Festival Navideño	0	1	0	0	0	0	0	1	200
Jornada de Limpieza	0	0	0	0	3	0	0	3	79
Jurado Calificador	0	0	0	0	0	0	1	1	70
Plática de Sensibilización Institucional	0	1	0	1	2	0	1	5	190
Plática de Sensibilización con el Sector Hotelero	0	5	0	1	0	0	1	7	228
Plática de Sensibilización con el Sector Social	1	2	0	0	0	0	0	3	179
Ponente	0	0	0	0	11	0	0	11	185
Reunión Intersectorial	0	0	0	0	1	0	0	1	65
Taller Navideño	0	2	0	0	0	0	0	2	75
Sensibilización en el Zoológico de Payo Obispo	0	0	0	0	2	0	0	2	25
Subtotal (ASAM)	5	31	0	2	57	0	3	98	1 771
Actividades de Sensibilización Ambiental con el Sector Educativo (ASSE)									
Plática de Sensibilización con el Sector Educativo	11	6	1	0	38	2	0	58	2 573
Programa de Arborización	0	9	0	0	1	0	0	10	3 235
Festival Ambiental	0	0	0	0	3	0	0	3	209
Firma de Convenio	0	1	0	0	0	0	0	1	0
Subtotal (ASSE)	11	16	1	0	42	2	0	72	6 017
Estatal	16	47	1	2	99	2	3	170	7 788

FUENTE: SEMA. Subsecretaría de Política Ambiental y Planeación, Dirección de Educación Ambiental.



MEDIO AMBIENTE Y CRECIMIENTO SUSTENTABLE

CUADRO: 4.18.3206

LICENCIAS DE FUNCIONAMIENTO AMBIENTAL EMITIDAS POR GIRO EN EL ESTADO

julio 2022 - junio 2023

Giros Sujetos a Regulación	Licencias de Funcionamiento Ambiental por Giro	Porcentaje de Licencias de Funcionamiento Ambiental por Giros
Almacén de Materiales, Productos y Otros	1	1
Congelación de Productos Alimenticios	24	23
Explotación y/o Beneficio de Materiales para la Construcción	4	4
Hospitales de Especialidades Médicas	1	1
Industria Hotelera	52	49
Ingenios Azucareros	1	1
Producción de Concreto Premezclado	8	6
Producción de Refrescos	1	1
Producción de Partes Estructurales de Concreto	3	3
Plantas de Tratamiento de Aguas Residuales	3	3
Plantas de Tratamiento de Residuos Orgánicos	2	2
Rellenos Sanitarios y Estaciones de Transferencia de Residuos	2	2
Reparación y Mantenimiento Automotriz en Centros Concesionarios Automotrices	2	2
Servicios Funerarios y Panteones	2	2
Total	106	100

FUENTE: SEMA. Subsecretaría de Gestión y Protección Ambiental, Dirección de Prevención de la Contaminación Ambiental.

CUADRO: 4.18.3207

PERMISO PARA EL TRANSPORTE DE AGUAS RESIDUALES Y AGUAS RESIDUALES TRATADAS POR MUNICIPIO

julio 2022 - junio 2023

Municipio	Permisos Otorgados	Aguas Residuales y Aguas Residuales Tratadas Transportadas para una Disposición Final Adecuada a/
Benito Juárez	20	21 399
Cozumel	4	436
Isla Mujeres	1	0
Othón P. Blanco	2	2 030
Puerto Morelos	2	0
Solidaridad	30	23 567
Tulum	6	9 700
Estado	65	57 132

NOTA: Se reportan únicamente los municipios donde se otorgó permisos para el transporte de aguas residuales y aguas residuales tratadas.

a/ Las Aguas Residuales y Aguas Residuales Tratadas Transportadas para una Disposición Final Adecuada se mide en metros cúbicos.

FUENTE: SEMA. Subsecretaría de Gestión y Protección Ambiental, Dirección de Prevención de la Contaminación Ambiental.



MEDIO AMBIENTE Y CRECIMIENTO SUSTENTABLE

CUADRO: 4.18.3600

PROGRAMA ESTATAL DEL SISTEMA DE MANEJO AMBIENTAL, (PESMAQROO)

julio 2022 - junio 2023

Mes	Actividad					
	Instituciones Inscritas	Platicas de Sensibilización	Instituciones con Política Ambiental en Revisión	Instituciones con Política Ambiental Aprobada	Distintivos Entregados	Personas Atendidas
2022						
Agosto	0	0	0	0	1	0
Octubre	2	0	0	0	0	0
Noviembre	2	0	0	0	0	0
Diciembre	1	1	0	0	1	120
2023						
Enero	1	0	0	0	0	0
Febrero	21	4	0	0	0	778
Marzo	12	24	0	0	0	1 872
Abril	4	3	1	1	0	152
Mayo	13	3	5	1	0	1 052
Junio	17	8	2	2	0	1 842
Total	73	43	8	4	2	5 816

NOTA: Solo se reportan los meses que tienen actividades, en Julio y Septiembre no se reportaron actividades.

FUENTE: SEMA. Subsecretaría de Política Ambiental y Planeación, Dirección de Educación Ambiental.

CUADRO: 4.18.3231

PROYECTOS EVALUADOS EN EL COMITÉ DE CAMBIO DE USO DE SUELO

julio 2022 - junio 2023

Municipio	Proyectos Evaluados	Superficie Evaluada a/
Bacalar	1	6 500
Benito Juárez	13	5 218 879
Cozumel	4	113 450
Felipe Carrillo Puerto	1	5 130 000
Isla Mujeres	3	117 700
Lázaro Cárdenas	6	4 380 914
Othón P. Blanco	2	54 700
Puerto Morelos	10	4 365 177
Solidaridad	29	2 639 011
Tulum	12	878 075
Estado	81	22 904 406

NOTA: Se reportan únicamente los municipios donde se presentaron Proyectos para ser evaluados ante el Comité de Uso de Suelo.

a/ La Superficie Evaluada se mide en Metros Cuadrados.

FUENTE: SEMA. Subsecretaría de Gestión y Protección Ambiental, Dirección de Protección y Fomento Forestal.



MEDIO AMBIENTE Y CRECIMIENTO SUSTENTABLE

CUADRO: 4.18.3229

INCENDIOS FORESTALES POR MUNICIPIO

julio 2022 - junio 2023

Municipio	Incendios	Área Afectada Según Tipo de Vegetación			Superficie Total Afectada a/
		Arbustivo	Pasto	Arbolado Adulto	
Bacalar	10	459	23	5	487
Benito Juárez	4	366	0	0	366
Felipe Carrillo Puerto	2	115	2	0	117
Isla Mujeres	1	81	0	0	81
José María Morelos	1	99	0	0	99
Lázaro Cárdenas	5	2 887	0	0	2 887
Othón P. Blanco	9	62	98	0	160
Solidaridad	3	242	0	0	242
Tulum	5	617	0	0	617
Estado	40	4 928	123	5	5 056

NOTA: Se reportan únicamente los municipios en donde hubieron incendios forestales.

a/ El Área afectada según Tipo de Vegetación y la Superficie Total Afectada se mide en hectáreas.

FUENTE: SEMA. Subsecretaría de Gestión y Protección Ambiental, Dirección de Protección y Fomento Forestal.



MEDIO AMBIENTE Y CRECIMIENTO SUSTENTABLE

CUADRO: 4.18.3343

ESTUDIOS DE IMPACTO Y RIESGO AMBIENTAL DE OBRAS, SEGÚN MUNICIPIO

julio 2022 - junio 2023

Concepto	Trámites Ingresados	En Evaluación	Aprobados	No Autorizado	Trámites Resueltos
Estudios en Materia de Impacto Ambiental					
Informe Preventivo	3	0	3	0	3
Manifestación de Impacto Ambiental Modalidad Ordinaria	94	51	42	1	43
Manifestación de Impacto Ambiental Modalidad Detallada	1	1	0	0	0
Manifestación de Impacto Ambiental Modalidad Impactos Generados	14	10	4	0	4
Exenciones en Materia de Impacto Ambiental	98	20	70	8	78
Renovaciones	29	19	10	0	10
Modificaciones	18	5	13	0	13
Subtotal EIA	257	106	142	9	151
Riesgo Ambiental					
Estudios de Riesgo Ambiental (ERA)	21	10	11	0	11
Modificación del Estudio de Riesgo Ambiental	2	0	2	0	2
Subtotal ERA	23	10	13	0	13
Inscripción Padrón Estatal de Prestadores (EIA)	12	1	11	0	11
Refrendo Anual Prestadores de Servicios (EIA)	32	2	29	1	30
Subtotal Prestadores EIA	44	3	40	1	41
Total	324	119	195	10	205

FUENTE: SEMA. Subsecretaría de Gestión y Protección Ambiental, Dirección de Impacto y Riesgo Ambiental.

CUADRO: 4.18.3203

FORTALECIMIENTO Y ACREDITACIÓN DE GUARDIANES COMUNITARIOS DE LAS ÁREAS NATURALES PROTEGIDAS, ÁREAS SUJETAS A LA CONSERVACIÓN Y SITIOS PRIORITARIOS

julio 2022 - junio 2023

Áreas Protegidas	Sistema Lagunar Chacmochuch (Isla Mujeres y Benito Juárez)	Área destinada voluntariamente a la conservación (Othón P. Blanco)	Xcaceel-Xcaceelito (Tulum)	Laguna manatí (Benito Juárez)	Santuario del manatí (Othón P. Blanco)	Laguna Bacalar (Bacalar)	Selva y humedales de Cozumel (isla de Cozumel)	Terrenos del ejido Kantemó (municipio de José María Morelos)	Terrenos del ejido Juan Sarabia (Othón P. Blanco)	Total
Personas Acreditadas	10	10	10	20	30	10	10	10	10	120
Superficie Vigilada (Hectáreas)	1 914.52	35 000.00	362.10	202.99	277 733.66	5.3670	19 846.45	11 609.73	10 000.00	356 674.82

NOTA: La superficie vigilada corresponde a 7 Áreas Naturales Protegidas de competencia estatal; 1 área sujeta a Conservación Voluntaria y 1 sitio considerado como Prioritario.

FUENTE: PPA. Dirección de Inspección y vigilancia.



MEDIO AMBIENTE Y CRECIMIENTO SUSTENTABLE

CUADRO: 4.18.3223

RESOLUCIONES EMITIDAS Y RECAUDACIÓN SEGÚN MATERIA REGULADA

julio 2022 - junio 2023

Acción de Protección Ambiental	Resoluciones de procedimientos Administrativos Ambientales	Ingresos Impuesto por sanciones
Impacto Ambiental	147	36 393 067
Residuos Sólidos Urbanos y de Manejo Especial	25	3 581 340
Otros	21	1 000 680
Total	193	40 975 087

NOTA: Los ingresos se encuentran en millones de pesos
FUENTE: PPA. Dirección de Procedimiento Administrativo Ambiental.

CUADRO: 4.18.3220

ACCIONES DE INSPECCIÓN Y VIGILANCIA DE COMPETENCIA ESTATAL A ESTABLECIMIENTOS POR MUNICIPIO SEGÚN MATERIA REGULADA

julio 2022 - junio 2023

Municipio	Cozumel	Felipe Carrillo Puerto	Isla Mujeres	Othón P. Blanco	Benito Juárez	José María Morelos	Lázaro Cárdenas	Solidaridad	Tulum	Bacalar	Puerto Morelos	Total
Licencia de Funcionamiento Ambiental	0	0	0	4	3	0	0	3	3	0	0	13
Impacto Ambiental	19	1	1	9	43	0	1	9	74	7	5	169
Residuos Sólidos Urbanos y Manejo Especial	0	0	1	3	6	0	2	11	2	0	2	27
Riesgo ambiental	0	0	0	0	1	0	0	0	0	0	0	1
Bienestar Animal	0	0	0	0	1	1	0	0	0	0	0	2
Total	19	1	2	16	54	1	3	23	79	7	7	212

FUENTE: PPA. Dirección de Inspección y Vigilancia Ambiental, Dirección de Protección y Bienestar Animal.



MEDIO AMBIENTE Y CRECIMIENTO SUSTENTABLE

CUADRO: 4.18.3222

DENUNCIAS POR MUNICIPIO SEGÚN MATERIA REGULADA

julio 2022 - junio 2023

Materia Regulada	Denuncia				
	Licencia de Funcionamiento Ambiental	Impacto Ambiental	Residuos Sólidos Urbanos y Manejo Especial	Bienestar Animal	Total
Bacalar	0	2	0	0	2
Benito Juárez	0	7	10	13	30
Cozumel	0	2	2	0	4
Felipe Carrillo Puerto	0	0	1	0	1
Isla Mujeres	0	1	0	0	1
José María Morelos	0	0	0	1	1
Lázaro Cárdenas	0	0	0	1	1
Othón P. Blanco	0	4	10	4	18
Puerto Morelos	0	2	0	2	4
Solidaridad	0	9	1	3	13
Tulum	2	4	5	0	11
Total	2	31	29	24	86

NOTA: Este cuadro incluye las denuncias recibidas

FUENTE: PPA. Dirección de Procedimiento Administrativo Ambiental; Dirección de Protección y Bienestar Animal.

CUADRO: 4.18.3526

PROCESOS DE CERTIFICACIÓN AMBIENTAL ATENDIDAS POR MUNICIPIO

julio 2022 - junio 2023

Municipio	Promociones	Solicitudes Atendidas	Total
Bacalar	4	0	4
Benito Juárez	7	0	7
Cozumel	1	0	1
Othón P. Blanco	7	2	9
Total	19	2	21

FUENTE: PPA. Dirección de Auditoría Ambiental.



MEDIO AMBIENTE Y CRECIMIENTO SUSTENTABLE

CUADRO: 4.18.3527

ACREDITACIÓN Y ACTUALIZACIÓN DE AUDITORES AMBIENTALES EN EL ESTADO

julio 2022 - junio 2023

Municipio	Resultados
Benito Juárez	40
Cozumel	8
José María Morelos	2
Othón P. Blanco	16
Solidaridad	2
Total	68

FUENTE: PPA. Dirección de Auditoría Ambiental.

CUADRO: 4.18.3528

RESCATES, COLABORACIONES Y DICTAMENES ATENDIDAS POR MUNICIPIO EN MATERIA DE BIENESTAR ANIMAL

julio 2022 - junio 2023

Municipio	Cozumel	Othón P. Blanco	Lázaro Cárdenas	Solidaridad	Bacalar	Total
Rescate	0	13	0	0	0	13
Dictamen	0	7	0	1	1	9
Colaboraciones	1	8	1	3	0	13
Total	1	28	1	4	1	35

FUENTE: PPA. Dirección de Protección y Bienestar Animal.



MEDIO AMBIENTE Y CRECIMIENTO SUSTENTABLE

CUADRO: 4.19.3226

MONTO DE INVERSIÓN EN INFRAESTRUCTURA POR MUNICIPIO Y FUENTE DE FINANCIAMIENTO

julio 2022 - junio 2023

Municipio	Fuente de Financiamiento	Número de Obras	Inversión (Miles de Pesos)
Felipe Carrillo Puerto			
	FAFEF	1	10 572.16
José María Morelos			
	FAFEF	1	11 036.03
Othón P. Blanco			
	FAFEF	20	83 568.01
	Recursos AGEPRO Inversión Pública	1	999.13
Total		23	106 175.33

FUENTE: SEOP. Subsecretaría de Planeación, Gestión y Programación. Dirección de Programación y Estadística.

CUADRO: 4.19.3227

INVERSIÓN POR MUNICIPIO POR TIPO DE INFRAESTRUCTURA

julio 2022 - junio 2023

Municipio	Inversión (Miles de Pesos)	Número de Obras	Beneficiarios
Felipe Carrillo Puerto			
	Ciclovia	1	4 375
José María Morelos			
	Red Carretera	1	273
Othón P. Blanco			
	Vialidades Urbanas	12	93 075
	Espacios Públicos	7	39 871
	Infraestructura de Apoyo	2	169 028
Total	106 175.33	23	306 622

FUENTE: SEOP. Subsecretaría de Planeación, Gestión y Programación. Dirección de Programación y Estadística.



MEDIO AMBIENTE Y CRECIMIENTO SUSTENTABLE

CUADRO: 4.19.3521

INVERSIÓN EN VIALIDADES URBANAS Y TRANSPORTE LIMPIO

julio 2022 - junio 2023

Municipio	Inversión (Miles de Pesos)	Número de Obras	Beneficiarios
Felipe Carrillo Puerto	10 572.16		
Ciclovía		9 280	m2
Othón P. Blanco	46 450.52		
Pavimentación		19 885.30	m2
Rehabilitación		47 861.29	m2
Bacheo		1 826	m2
Construcción de Banqueta		6 653.15	m2
Construcción de Guarnición		4 427.31	ml
Perforación de Pozos de Drenaje		25	pza
Desasolve de Pozos de Drenaje		2	pza
Construcción de Rampa para Personas con Discapacidad		1 074.14	m2
Señalización Horizontal		21 550.97	ml
Construcción de Areneros		6	pza
Forjado paso Peatonal		61.29	m2
Colocación de Toma Domiciliaria		13	pza
Reparación de Tubería para Toma Domiciliaria		77	pza
Señalamiento Vertical		2	pza
Total	57 022.68		

FUENTE: SEOP. Subsecretaría de Planeación, Gestión y Programación. Dirección de Programación y Estadística.



MEDIO AMBIENTE Y CRECIMIENTO SUSTENTABLE

CUADRO: 4.19.3525

INVERSIÓN EN INFRAESTRUCTURA SOCIAL Y DE APOYO

julio 2022 - junio 2023

Municipio / Tipo de Infraestructura	Tipo de Acción	Número de Obras	Inversión Total (Miles de Pesos)
Othón P. Blanco			
Espacios Públicos	Rehabilitación	7	33 070.55
Infraestructura de Apoyo	Rehabilitación	2	5 046.08
Total		9	38 116.63

FUENTE: SEOP. Subsecretaría de Planeación, Gestión y Programación. Dirección de Programación y Estadística.

CUADRO: 4.19.3094

OPERACIONES Y USUARIOS ATENDIDOS POR AERÓDROMO

julio 2022 - junio 2023

Aeródromo	Usuarios			Operaciones		
	Llegadas	Salidas	Total	Llegadas	Salidas	Total
Felipe Carrillo Puerto	16	21	37	9	9	18
Kohunlich	5	5	10	3	3	6
Mahahual	90	114	204	34	34	68
Playa del Carmen	3 205	5 428	8 633	2 648	2 654	5 302
Pulticub	196	216	412	38	38	76
Total	3 512	5 784	9 296	2 732	2 738	5 470

NOTA: Se anotan únicamente los aeródromos en donde se registraron usuarios y operaciones.

FUENTE: VIPSAESA. Coordinador de Planeación y Presupuesto.

CUADRO: 4.19.3126

INVERSIÓN DE INFRAESTRUCTURA PORTUARIA

julio 2022 - junio 2023

Concepto	Inversión
Obra Nueva	902
Mantenimiento Mayor	13 832
Total	14 734

NOTA: La inversión ejercida se encuentra redondeado en miles de pesos e incluye IVA.

FUENTE: APIQROO. Gerencia de Ingeniería.



MEDIO AMBIENTE Y CRECIMIENTO SUSTENTABLE

CUADRO: 4.19.3130

MOVIMIENTO DE CARGA DE ALTURA EN PUERTO MORELOS

julio 2022 - junio 2023

Concepto	Total
Embarcación de Altura	
Arribos	54
Carga General Suelta (Toneladas)	
Importación	7 005.0
Exportación	19.0
Carga Contenerizada (Toneladas)	
Importación	12 801.0
Exportación	6 371.0
Teus a/	
Importación	3 003
Exportación	3 078

a/ Se refiere a unidad de medida equivalente a un contenedor de 20 pies.

FUENTE: APIQROO. Gerencia de Comercialización, Coordinación General de Planeación y Estadísticas.

CUADRO: 4.19.3135

MOVIMIENTO DE CRUCEROS Y PASAJEROS POR PUNTO DE ATRAQUE O FONDEO

julio 2022 - junio 2023

Destino	Total	
	Cruceros	Pasajeros
Cozumel	1 177	3 849 460

FUENTE: APIQROO. Gerencia de Comercialización, Coordinación General de Planeación y Estadísticas.



MEDIO AMBIENTE Y CRECIMIENTO SUSTENTABLE

CUADRO: 4.19.3136

ARRIBOS Y PASAJEROS DE RUTA MARÍTIMA POR CENTRO TURÍSTICO

julio 2022 - junio 2023

Centro Turístico	Total			
	Arribos		Pasajeros	
	Entrada	Salida	Entrada	Salida
Cozumel	7 187	6 107	1 988 655	1 956 663
Chetumal a/	202	202	6 316	8 997
Isla Mujeres	28 598	28 216	3 152 530	3 219 704
Playa del Carmen	6 107	7 187	1 956 663	1 988 655
Puerto Juárez	6 687	7 285	212 710	206 567
San Pedro a/	202	202	8 997	6 316
Total	48 983	49 199	7 325 871	7 386 902

a/ A partir de julio de 2022 la ruta náutica de altura entre Chetumal, México-San Pedro, reactiva los movimientos.

FUENTE: APIQROO. Gerencia de Comercialización, Coordinación General de Planeación y Estadísticas.

CUADRO: 4.19.3150

MOVIMIENTO DE TRANSBORDADORES POR CENTRO TURÍSTICO

julio 2022 - junio 2023

Terminal de Transbordador	Total			
	Arribos	Pasajeros	Vehículos	
			Carga	Pasaje
Cozumel	1 781	182 595	36 027	52 485
Isla Mujeres	1 352	179 077	31 789	32 045
Punta Sam	1 353	151 904	31 492	31 023
Punta Venado	1 782	189 476	36 122	50 869
Total	6 268	703 052	135 430	166 422

FUENTE: APIQROO. Gerencia de Comercialización, Coordinación General de Planeación y Estadísticas.

CUADRO: 4.19.3153

MOVIMIENTO DE EMBARCACIONES DE RECREO (MENORES Y TURÍSTICAS) POR CENTRO TURÍSTICO

julio 2022 - junio 2023

Terminal de Embarcaciones de Recreo	Total	
	Arribos	Pasajeros
Cozumel	7 959	167 993
Isla Mujeres	12 134	323 277
Puerto Juárez	16 031	298 848
Punta Sam	7 809	109 582
Total	43 933	899 700

FUENTE: APIQROO. Gerencia de Comercialización, Coordinación General de Planeación y Estadísticas.



MEDIO AMBIENTE Y CRECIMIENTO SUSTENTABLE

CUADRO: 4.20.3541

PERMISOS ORDINARIOS DE TRANSPORTE

julio 2022- junio 2023

Municipio	Permiso Ordinario de Transporte
Bacalar	1
Benito Juárez	526
Cozumel	14
Felipe Carrillo Puerto	20
Othón P. Blanco	64
Puerto Morelos	9
Solidaridad	44
Tulum	202
Total	880

NOTA: En los Municipios de José María Morelos, Lázaro Cárdenas e Isla Mujeres no se emitieron permisos del Transporte Público.
FUENTE: IMOVEQROO. Dirección de Regulación, Trámites, Servicio, Mejora Regulatoria y Archivo de Movilidad.

CUADRO: 4.20.3434

TRÁMITES EN MATERIA DE MOVILIDAD POR MUNICIPIO

julio 2022 - junio 2023

Municipio	Altas	Bajas	Baja- Alta	Refrendo del Título de la Concesión	Revista Vehicular	Total
Othón P. Blanco	493	480	58	4 056	3 317	8 404
Felipe Carrillo Puerto	95	59	32	957	626	1 769
José María Morelos	17	27	0	1 701	164	1 909
Cozumel	761	412	40	1 120	3 088	5 421
Lázaro Cárdenas	124	64	3	593	557	1 341
Benito Juárez	2 560	1 103	1	10 808	8 898	23 370
Isla Mujeres	365	398	19	1 568	4 322	6 672
Solidaridad	905	783	68	3 759	5 067	10 582
Tulum	437	373	1	1 498	1 487	3 796
Bacalar	149	107	2	752	431	1 441
Puerto Morelos	142	105	15	1 380	919	2 561
Total	6 048	3 911	239	28 192	28 876	67 266

FUENTE: IMOVEQROO. Dirección de Regulación, Trámites, Servicio, Mejora Regulatoria y Archivo de Movilidad.



MEDIO AMBIENTE Y CRECIMIENTO SUSTENTABLE

CUADRO: 4.20.3480

SERVICIOS EN MATERIA DE MOVILIDAD POR MUNICIPIO

julio 2022 - junio 2023

Municipios	Cesión de Derechos	Modificación del Título de la Concesión	Certificación del Título de la Concesión	Designación de Beneficiarios	Total por Municipio
Othón P. Blanco	20	136	62	42	260
Felipe Carrillo Puerto	2	23	9	0	34
José María Morelos	1	6	2	0	9
Cozumel	13	26	20	0	59
Lázaro Cárdenas	0	19	3	0	22
Benito Juárez	35	383	45	19	482
Isla Mujeres	6	29	9	0	44
Solidaridad	26	162	75	6	269
Tulum	33	99	39	34	205
Bacalar	7	9	6	0	22
Puerto Morelos	8	22	3	1	34
Total	151	914	273	102	1 440

FUENTE: IMOVEQROO. Dirección de Regulación, Trámites, Servicio, Mejora Regulatoria y Archivo de Movilidad.

CUADRO: 4.20.3483

PARQUE VEHICULAR RENOVADO DEL SERVICIO PÚBLICO DE TRANSPORTE POR MUNICIPIO

julio 2022- junio 2023

Municipios	Número de Vehículos
Othón P. Blanco	493
Felipe Carrillo Puerto	95
José María Morelos	17
Cozumel	761
Lázaro Cárdenas	124
Benito Juárez	2 560
Isla Mujeres	365
Solidaridad	905
Tulum	437
Bacalar	149
Puerto Morelos	142
Total	6 048

NOTA: Corresponde a los Modelos en la Modalidad de Servicio Público de: Transporte de Pasajeros, Renta de toda Clase de Vehículos y Transporte Especializado.

FUENTE: IMOVEQROO. Dirección de Regulación, Trámites, Servicio, Mejora Regulatoria y Archivo de Movilidad.



MEDIO AMBIENTE Y CRECIMIENTO SUSTENTABLE

CUADRO: 4.20.3435

ACCIONES EN MATERIA DE SUPERVISIÓN, INSPECCIÓN Y VIGILANCIA DE LOS SERVICIOS DE TRANSPORTE POR MUNICIPIO

julio 2022 - junio 2023

Municipios	Procedimientos Administrativos Solventados	No. de Actas Circunstanciadas	No. de Vehículos Inspeccionados
Bacalar	31	45	4 585
Benito Juárez	175	191	20 571
Cozumel	34	51	495
Felipe Carrillo Puerto	40	45	1 696
Isla Mujeres	28	34	798
José María Morelos	4	7	21
Lázaro Cárdenas	9	14	0
Othón P. Blanco	111	165	6 112
Puerto Morelos	71	124	11 847
Solidaridad	62	102	2 300
Tulum	74	72	430
Total	639	850	48 855

FUENTE: IMOVEQROO. Dirección de Supervisión, Inspección y Vigilancia de la Movilidad.

CUADRO: 4.20.3484

ATENCIÓN DE QUEJAS Y DEMANDAS EN EL SERVICIO PÚBLICO DE TRANSPORTE

julio 2022 - junio 2023

Municipios	Quejas Recibidas	Quejas Atendidas	Denuncias Recibidas	Denuncias Atendidas
Bacalar	1	1	0	0
Benito Juárez	106	49	1	1
Othón P. Blanco	193	176	3	3
Puerto Morelos	1	1	0	0
Solidaridad	23	19	0	0
Tulum	12	11	0	0
Total	336	257	4	4

NOTA: En los Municipios de Felipe Carrillo Puerto, José María Morelos, Cozumel, Lázaro Cárdenas e Isla Mujeres, no se recibieron quejas ni denuncias hacia el Transporte Público.
FUENTE: IMOVEQROO. Dirección de Supervisión, Inspección y Vigilancia de la Movilidad.



MEDIO AMBIENTE Y CRECIMIENTO SUSTENTABLE

CUADRO: 4.20.3479

LICENCIAS DE CONDUCIR PARA EL SERVICIO PÚBLICO DE TRANSPORTE

julio 2022 - junio 2023

Municipio	Desglose por Género		Total de Licencias Emitidas
	Hombre	Mujer	
Cozumel	467	44	511
Othón P. Blanco	1 178	64	1 242
Tulum	17	0	17
Total	1 662	108	1 770

NOTA: La emisión de licencias solo corresponde a los Municipios de Othón P. Blanco, Cozumel y Tulum.
FUENTE: IMOVEQROO. Dirección de Control de Licencias y Enlace con los Municipios y Agrupaciones.

CUADRO: 4.20.3433

OPERADORES CAPACITADOS EN EL PROGRAMA INTEGRAL DE CAPACITACIÓN PARA OPERADORAS Y OPERADORES, (PICOO)

julio 2022 - junio 2023

Municipio	Número de Operadores		
	Mujeres	Hombres	Total
Bacalar	3	52	55
Cozumel	93	1 122	1 215
Felipe Carrillo Puerto	3	120	123
Othón P. Blanco	67	1 052	1 119
Total	166	2 346	2 512

NOTA: En los Municipios de José María Morelos, Lázaro Cárdenas, Benito Juárez, Isla Mujeres, Solidaridad, Tulum y Puerto Morelos, durante este periodo no se realizaron capacitaciones a los Operadores y Operadoras del Servicio Público de Transporte.

FUENTE: IMOVEQROO. Dirección de Control de Licencias y Enlace con los Municipios y Agrupaciones.



MEDIO AMBIENTE Y CRECIMIENTO SUSTENTABLE

CUADRO: 4.21.2854

PRINCIPALES INDICADORES DE COBERTURAS DEL SECTOR HÍDRICO EN EL ESTADO

julio 2022 - junio 2023

Municipio	2022	
	Quintana Roo %	Media Nacional %
Coberturas Agua Potable:		
Urbano	95.4	98.0
Rural	92.6	89.1
Global	95.2	96.1
Cobertura de Drenaje Sanitario:		
Urbano	83.4	98.5
Rural	5.2	83.2
Global	77.5	95.2

NOTA: La información de coberturas se maneja anualizada, al cierre de cada ejercicio, la información corresponde a Diciembre 2022.

FUENTE: CAPA. Coordinación de Planeación.

CUADRO: 4.21.2941

COBERTURA GLOBAL DE AGUA POTABLE Y SANEAMIENTO POR MUNICIPIO

julio 2022 - junio 2023

Municipio	Servicios	
	Agua Potable %	Saneamiento %
Bacalar	96.6	18.2
Benito Juárez	98.0	93.8
Cozumel	70.1	69.6
Felipe Carrillo Puerto	85.8	1.1
Isla Mujeres	84.0	83.1
José María Morelos	98.3	3.9
Lázaro Cárdenas	96.1	8.2
Othón P. Blanco	97.5	48.8
Puerto Morelos	100.0	97.5
Solidaridad	94.9	92.7
Tulum	86.5	59.9
Total (Global)	95.2	77.5

NOTA: La información de coberturas es de periodicidad anualizada al cierre de cada ejercicio.

FUENTE: CAPA. Coordinación de Planeación.



MEDIO AMBIENTE Y CRECIMIENTO SUSTENTABLE

CUADRO: 4.21.2855

INVERSIÓN EJERCIDA EN AGUA POTABLE, SANEAMIENTO Y MITIGACIÓN DE INUNDACIONES POR MUNICIPIO

julio 2022 - junio 2023

Acciones	Bacalar	Cozumel	Felipe Carrillo Puerto	José María Morelos	Lázaro Cárdenas	Othón P. Blanco	Tulum	Inversión a/	Total
Agua Potable	20 125.46	5 871.36	21 401.21	2 856.77	12 739.92	103 552.55	58 016.57	1 117.51	225 681.35
Saneamiento	0	36 428.27	5 392.85	0	0	21 287.77	84 000.11	4 571.90	151 680.9
Mitigación de Inundaciones	0	0	0	0	0	4 992.70	0	0	4 992.7
Total	20 125.46	42 299.63	26 794.06	2 856.77	12 739.92	129 833.02	142 016.68	5 689.41	382 354.95

NOTA: Solo figuran los municipios donde hubo inversión en Agua Potable, Saneamiento y Mitigación de Inundaciones, las cifras están en miles de pesos.
a/ Inversión de índole estatal. FUENTE: CAPA. Coordinación de Planeación.

CUADRO: 4.21.2856

INVERSIÓN EJERCIDA EN AGUA POTABLE, SANEAMIENTO Y MITIGACIÓN DE INUNDACIONES POR PROGRAMA

julio 2022- junio 2023

Programa	Inversión
PROAGUA — Acciones de Desinfección	1 912.29
PROAGUA — Acciones Rurales y Urbanas	123 463.29
Programa de Devolución de Derechos (PRODDER)	28 255.94
Programa de Saneamiento de Aguas Residuales (PROSANEAR)	89 315.62
Cultura del Agua	460.70
Fondo de Aportación para el Fortalecimiento de las Entidades Federativas (FAFEF)	18 865.30
Recursos Propios	120 081.81
Total	382 354.95

NOTA: La inversión está en miles de pesos. FUENTE: CAPA. Coordinación de Planeación.



MEDIO AMBIENTE Y CRECIMIENTO SUSTENTABLE

CUADRO: 4.21.3517

PLÁTICAS DE SENSIBILIZACIÓN

julio 2022 - junio 2023

Municipio	Plática ECA		Pláticas Escolares		Eventos	
	No. Platicas	Asistentes	No. Platicas	Asistentes	No. Eventos	Asistentes
Bacalar	0	0	6	179	1	281
Cozumel	30	677	7	323	1	120
Felipe Carrillo Puerto	0	0	5	86	1	45
José María Morelos	0	0	3	86	1	26
Othón P. Blanco	45	3 037	2	108	4	254
Solidaridad	56	1 074	10	163	7	327
Total	131	4 788	33	945	15	1 053

FUENTE: CAPA. Dirección de Cultura Hídrica.

EJE

5




**GOBIERNO HONESTO,
AUSTERO Y CERCANO
A LA GENTE**



CONTENIDO

NÚMERO	TÍTULO	RESPONSABLE	PÁG.
5.22.3578	SENSIBILIZACIÓN A LA PREVENCIÓN DEL EMBARAZO EN ADOLESCENTES	Secretaría de Gobierno	138
5.22.3579	ACCIONES DE INFORMACIÓN SOBRE SEXUALIDAD Y BULLYING	Secretaría de Gobierno	138
5.22.3040	ATENCIÓN A ORGANIZACIONES Y CIUDADANOS POR TIPO DE ENTE	Secretaría de Gobierno	138
5.22.3576	ACTIVIDADES CON INFORMACIÓN ESTADÍSTICA Y POBLACIONAL	Secretaría de Gobierno	139
5.22.3577	ACCIONES DE FORTALECIMIENTO CON LOS CONSEJOS MUNICIPALES DE POBLACIÓN	Secretaría de Gobierno	139
5.22.3079	PROGRAMAS ESPECIALES DEL REGISTRO CIVIL	Secretaría de Gobierno	140
5.22.3574	TIPO DE TRÁMITES Y SERVICIOS PARA BRINDAR CERTEZA JURÍDICA A LA POBLACIÓN	Secretaría de Gobierno	141
5.22.3088	VISITAS DE INSPECCIÓN A LAS NOTARÍAS PÚBLICAS POR MUNICIPIO SEGÚN TIPO	Secretaría de Gobierno	142
5.22.3083	PUBLICACIÓN DE EDICIONES DEL PERIÓDICO OFICIAL POR TIPO	Secretaría de Gobierno	142
5.22.3575	CONFERENCIAS Y REUNIONES SOBRE LA PREVENCIÓN DE EMBARAZO EN ADOLESCENTES	Secretaría de Gobierno	143
5.22.3530	SERVIDORES PÚBLICOS CAPACITADOS EN MATERIA DE ARCHIVOS Y GESTIÓN DOCUMENTAL POR MUNICIPIO SEGÚN SUJETO OBLIGADO	Archivo General del Estado	143
5.22.3241	OPERACIONES DE BIENES ACTIVIDADES E INGRESOS	Registro Público de la Propiedad y del Comercio	143
5.22.3514	ACCIONES EN ASESORÍA JURÍDICA SEGÚN COMPETENCIA	Consejería Jurídica	144
5.22.3515	REPRESENTACIÓN LEGAL DEL EJECUTIVO SEGÚN MATERIA EN DEFENSA DE LA ADMINISTRACIÓN PÚBLICA ESTATAL	Consejería Jurídica	144
5.22.3516	ACCIONES EN MATERIA DE CAPACITACIÓN DE LOS SERVIDORES PÚBLICOS ADSCRITOS A LAS UNIDADES JURÍDICAS - NORMATIVAS QUE CONFORMAN LA ADMINISTRACIÓN PÚBLICA DEL ESTADO	Consejería Jurídica	144
5.22.3512	ACCIONES DE CERTEZA JURÍDICA EN LA SUSCRIPCIÓN DE DOCUMENTOS JURÍDICO -ADMINISTRATIVOS SEGÚN SITUACIÓN	Consejería Jurídica	145
5.22.3513	PROPUESTAS DE PROYECTOS LEGISLATIVOS	Consejería Jurídica	145
5.22.3262	ACCIONES REALIZADAS PARA LA COMUNICACIÓN SOCIAL	Sistema Quintanarroense de Comunicación Social	146
5.22.3439	PRODUCIR Y DIFUNDIR INFORMACIÓN SOCIAL, EDUCATIVA Y CULTURAL DE LA ENTIDAD	Sistema Quintanarroense de Comunicación Social	148
5.22.3440	DIFUSIÓN DE DERECHOS HUMANOS	Sistema Quintanarroense de Comunicación Social	148
5.22.3441	DIFUSIÓN PARA FORTALECER EL MODELO DE PREVENCIÓN QUINTANA ROO	Sistema Quintanarroense de Comunicación Social	149
5.22.3491	TRANSMISIONES ESPECIALES Y ACCIONES DE GOBIERNO EN MATERIA DE COVID-19	Sistema Quintanarroense de Comunicación Social	151
5.22.3584	DIFUSIÓN PARA LA PREVENCIÓN DE LA VIOLENCIA DE GÉNERO CONTRA LA MUJER	Sistema Quintanarroense de Comunicación Social	152
5.22.3438	TRANSMISIONES ESPECIALES Y ACCIONES DE GOBIERNO	Sistema Quintanarroense de Comunicación Social	153
5.22.3298	ACCIONES REALIZADAS PARA LA COMUNICACIÓN SOCIAL A TRAVÉS DE LAS REDES SOCIALES	Sistema Quintanarroense de Comunicación Social	154
5.23.2927	AUDITORÍAS REALIZADAS POR TIPO DE INSTITUCIÓN SEGÚN MONTO DE FISCALIZACIÓN	Secretaría de la Contraloría del Estado	154
5.23.2910	ACCIONES REALIZADAS EN MATERIA DE REVISIÓN DEL MARCO NORMATIVO-ADMINISTRATIVO POR TIPO DE ACTIVIDAD SEGÚN SITUACIÓN	Secretaría de la Contraloría del Estado	155
5.23.2925	SANCIONES DERIVADAS DE LOS PROCEDIMIENTOS ADMINISTRATIVOS DISCIPLINARIOS POR TIPO	Secretaría de la Contraloría del Estado	155



CONTENIDO

NÚMERO	TÍTULO	RESPONSABLE	PÁG.
5.23.2926	PARTICIPACIÓN DEL COMISARIO EN LAS SESIONES DE LOS ÓRGANOS DE GOBIERNO DE LAS ENTIDADES DE LA ADMINISTRACIÓN PÚBLICA PARAESTATAL, FONDOS Y FIDEICOMISOS QUE CONTEMPLA LA FIGURA DEL COMISARIO	Secretaría de la Contraloría del Estado	155
5.23.2924	DECLARACIONES PATRIMONIALES RECEPCIONADAS POR TIPO	Secretaría de la Contraloría del Estado	156
5.23.2928	COMITÉS CAPACITADOS EN MATERIA DE CONTRALORÍA SOCIAL POR MUNICIPIO SEGÚN NIVEL DE PARTICIPACIÓN	Secretaría de la Contraloría del Estado	156
5.23.2929	COMITÉS CAPACITADOS EN MATERIA DE CONTRALORÍA SOCIAL POR PROGRAMA SEGÚN NIVEL DE PARTICIPACIÓN	Secretaría de la Contraloría del Estado	157
5.23.2935	ACCIONES DE CAPACITACIÓN EN MATERIA DE TRANSPARENCIA	Secretaría de la Contraloría del Estado	158
5.23.2936	SERVIDORES PÚBLICOS CAPACITADOS EN EL SISTEMA ESTATAL ANTICORRUPCIÓN	Secretaría de la Contraloría del Estado	158
5.23.2930	RESULTADOS DE LA SUPERVISIÓN DE OBRAS CON LABORATORIO MÓVIL POR INSTANCIA SUPERVISADA	Secretaría de la Contraloría del Estado	158
5.23.2931	RESULTADOS DE LAS AUDITORÍAS A OBRAS PÚBLICAS POR INSTANCIA	Secretaría de la Contraloría del Estado	159
5.23.2932	RESULTADOS DE LA SUPERVISIÓN FÍSICA DE OBRAS POR INSTANCIA SUPERVISADA	Secretaría de la Contraloría del Estado	159
5.23.2922	MANIFESTACIONES CIUDADANAS	Secretaría de la Contraloría del Estado	160
5.23.3592	ACCIONES PARA LA SIMPLIFICACIÓN DE TRÁMITES Y SERVICIOS	Comisión Estatal de Mejora Regulatoria	160
5.24.2961	CONTRATOS POR ADQUISICIONES GUBERNAMENTALES	Oficialía Mayor	160
5.24.2963	COMPRAS Y ARRENDAMIENTO DE EDIFICIO	Oficialía Mayor	161
5.24.3290	PROVEEDORES REGISTRADOS	Oficialía Mayor	161
5.24.2964	ADMINISTRACIÓN DE BIENES MUEBLES POR DEPENDENCIA	Oficialía Mayor	162
5.24.2967	EVENTOS OFICIALES DEL EJECUTIVO POR TIPO DE EVENTO	Oficialía Mayor	162
5.24.2952	PERSONAL OCUPADO POR DEPENDENCIA SEGÚN CATEGORÍA Y GÉNERO	Oficialía Mayor	163
5.24.2955	PERSONAL OCUPADO EN PUESTOS DIRECTIVOS POR DEPENDENCIA SEGÚN GÉNERO	Oficialía Mayor	164
5.24.2959	ESTRUCTURA ORGANIZACIONAL POR CONCEPTO	Oficialía Mayor	164
5.24.2954	PERSONAL OCUPADO POR LUGAR DE ADSCRIPCIÓN SEGÚN CATEGORÍA Y GÉNERO	Oficialía Mayor	165
5.24.2949	ESTÍMULOS Y APOYOS A TRABAJADORES POR CONCEPTO SEGÚN GÉNERO	Oficialía Mayor	166
5.24.2960	PROFESIONALIZACIÓN DE SERVIDORES PÚBLICOS	Oficialía Mayor	167
5.24.2946	INCREMENTO ANUAL DE SUELDOS Y PRESTACIONES POR CONCEPTO	Oficialía Mayor	168
5.24.3494	EVENTOS DE CAPACITACIÓN EN SEGURIDAD E HIGIENE	Oficialía Mayor	168
5.25.3242	REPORTE ANALÍTICO DE LA DEUDA DIRECTA Y CONTINGENTE	Secretaría de Finanzas y Planeación	168
5.25.3271	EVALUACIÓN DEL NIVEL DE ENDEUDAMIENTO DE LAS ENTIDADES FEDERATIVAS, 4T-2022	Secretaría de Finanzas y Planeación	169
5.25.3244	PERSONAS ATENDIDAS EL MÓDULO EN LA CONDUSEF SEGÚN TIPO DE SERVICIO	Secretaría de Finanzas y Planeación	169
5.25.3495	CONVENIOS REALIZADOS	Secretaría de Finanzas y Planeación	170
5.25.3245	ESTADO PRESUPUESTARIO DE INGRESOS	Secretaría de Finanzas y Planeación	170
5.25.3300	COMPARATIVO DE INGRESOS TOTALES CUENTA PÚBLICA	Secretaría de Finanzas y Planeación	171
5.25.3301	VEHÍCULOS REGULARIZADOS SEGÚN MUNICIPIO POR TIPO DE SERVICIO 2023	Secretaría de Finanzas y Planeación	175
5.25.3246	LICENCIAS DE FUNCIONAMIENTO POR MUNICIPIO SEGÚN GIRO PRINCIPAL	Secretaría de Finanzas y Planeación	176
5.25.3532	ESTÍMULOS FISCALES	Secretaría de Finanzas y Planeación	177



CONTENIDO

NÚMERO	TÍTULO	RESPONSABLE	PÁG.
5.25.3347	RECAUDACIÓN GENERADA POR INVITACIONES DE PAGO VÍA ELECTRÓNICA	Secretaría de Finanzas y Planeación	178
5.25.3535	NÚMERO DE OPERACIONES BANCARIAS Y RECAUDACIÓN DE CONTRIBUCIONES ESTATALES	Secretaría de Finanzas y Planeación	179
5.26.3590	FOROS DE CONSULTA CIUDADANA REALIZADOS SEGÚN MUNICIPIO	Secretaría de Finanzas y Planeación	180
5.25.3589	NECESIDADES DE INVERSIÓN 2023	Secretaría de Finanzas y Planeación	181
5.25.3594	INVERSIÓN PÚBLICA 2022 - 2023	Secretaría de Finanzas y Planeación	181
5.26.3595	CAPACITACIÓN A MUNICIPIOS	Secretaría de Finanzas y Planeación	182
5.26.3257	EFICIENCIA PRESUPUESTAL	Secretaría de Finanzas y Planeación	182
5.26.3258	DISTRIBUCIÓN DEL PRESUPUESTO DE EGRESOS POR CAPÍTULO	Secretaría de Finanzas y Planeación	183
5.25.3255	PRESUPUESTO DE EGRESOS PÚBLICOS SEGÚN GRUPO	Secretaría de Finanzas y Planeación	184
5.25.3256	PRESUPUESTO DE EGRESOS APROBADO, SEGÚN CLASIFICACIÓN FUNCIONAL	Secretaría de Finanzas y Planeación	184
5.26.3587	PRESUPUESTO DE EGRESOS 2023 POR PROGRAMA PRESUPUESTARIO	Secretaría de Finanzas y Planeación	185



GOBIERNO HONESTO, AUSTERO Y CERCANO A LA GENTE

CUADRO: 5.22.3578

SENSIBILIZACIÓN A LA PREVENCIÓN DEL EMBARAZO EN ADOLESCENTES

julio 2022 - junio 2023

Actividad	N° Actividades	Interacciones virtuales
Panel de Expertos	3	6 000
Campaña "Hablemos de Sexo"	1	2 471
Plataforma en línea de consulta y monitoreo de la Estrategia Nacional para la Prevención del Embarazo en Adolescentes	1	2 993
Campaña "Yo Decido"	1	1 730
Sitio oficial de Grupo Estatal para la Prevención del Embarazo en Adolescentes	1	5 695
Campaña "Comunicación Asertiva entre Padres e Hijos"	1	1 890
Campaña "Derechos del Adulto Mayor"	1	5 256
Entrevistas en el Marco de los Trabajos del Grupo Estatal para la Prevención de Embarazo en Adolescentes	4	17 000
Total	13	43 035

FUENTE: SEGOB. Dirección de Programas de Población

CUADRO: 5.22.3579

ACCIONES DE INFORMACIÓN SOBRE SEXUALIDAD Y BULLYING

julio 2022 - junio 2023

Período	N° de instalaciones	Personas atendidas
1 Trim a/	3	150
2 Trim b/	2	178
3 Trim c/	4	853
4 Trim d/	3	150
Total	12	1 331

NOTA: En la colocación de los estands, no se identificaron cantidad de hombres y de mujeres.

a/ 1 Trim corresponde al período de julio a septiembre de 2022

b/ 2 Trim al período de octubre a diciembre de 2022

c/ 3 Trim al período de enero a marzo de 2023

d/ 4 Trim al período abril a junio de 2023

FUENTE: SEGOB. Subsecretaría Técnica, Dirección de Programas de Población

CUADRO: 5.22.3040

ATENCIÓN A ORGANIZACIONES Y CIUDADANOS POR TIPO DE ENTE

julio 2022 - junio 2023

Tipo de Ente	Cantidad
Ejidos y/o Comunidades	99
Sindicatos	20
Asociaciones Gremiales	30
Audiencias Ciudadanas	172
Total	321

FUENTE: SEGOB. Subsecretaría de Gobierno.



GOBIERNO HONESTO, AUSTERO Y CERCANO A LA GENTE

CUADRO: 5.22.3576

ACTIVIDADES CON INFORMACIÓN ESTADÍSTICA Y POBLACIONAL

julio 2022 - junio 2023

Actividad	Beneficiarios Mujeres a/	Beneficiarios Hombres a/	Usuarios Digitales b/	Total
Campaña "Valores"			216 013	216 013
Campaña de "Educación en Derechos Humanos"			118 186	118 186
Proyecciones Poblacionales			6 325	6 325
Exposición Sociodemográfica del "Día Mundial de la Población"			1 857	1 857
Difusión del "Día Mundial de la Población"			43 676	43 676
Campaña de Comunicación en Población "Efemérides"			196 594	196 594
Campaña "No Discriminación"			217 294	217 294
Campaña "Prevención de la Violencia Sexual"			116 893	116 893
Campaña "Diversidad Sexual"			80 802	80 802
Campaña "Prevención de la Violencia de Género"			118 101	118 101
Campaña "Equidad de Género"			117 437	117 437
Capacitación "Actualización de Estadísticas Sociodemográficas"	97	86		183
Taller de "Reeducación para Hombres"	N/A	15		15
Taller de "Reeducación para Mujeres"	32	N/A		32
Taller de "Prevención"	238	100		338
Total	367	201	1 233 178	1 233 746

a/ En los espacios vacíos, no se identifican beneficiarios de hombres y mujeres.

b/ La columna se refiere a las interacciones o visualizaciones que se obtuvo en redes sociales para la difusión de las campañas.

FUENTE: SEGOB. Subsecretaría Técnica, Dirección de Estudios Sociodemográficos.

CUADRO: 5.22.3577

ACCIONES DE FORTALECIMIENTO CON LOS CONSEJOS MUNICIPALES DE POBLACIÓN

julio 2022 - junio 2023

Capacitaciones	Nº de Capacitaciones	Personas Capacitadas
Curso "Adultos Mayores"	1	48
Curso "Prevención de Embarazo en Adolescentes, Métodos Anticonceptivos e Infecciones de Transmisión Sexual"	1	17
Curso "Prevención de Adicciones"	1	13
Curso "Estrategia Intersectorial para la Búsqueda Intencionada del Virus de la INMUNODEFICIENCIA Humana, Vivos de la Hepatitis C y Sífilis"	1	83
Curso "Salud menstrual, mi Regla mi Derecho"	1	19
Total	5	180

NOTA: Las capacitaciones se realizaron de forma virtual, no se puede segmentar entre hombres y mujeres.

FUENTE: SEGOB. Subsecretaría Técnica, Dirección de Programas de Población.



GOBIERNO HONESTO, AUSTERO Y CERCANO A LA GENTE

CUADRO: 5.22.3079

PROGRAMAS ESPECIALES DEL REGISTRO CIVIL

julio 2022 - junio 2023

Campaña	Beneficiarios		Acumulado
	Hombres	Mujeres	
Constancia de Inexistencia de Registro de Nacimiento Gratuito	29	44	1 008
Registro Extemporáneo	42	31	325
Programa Integral: Tu Identidad es tu Derecho	682	775	1 455
Campaña Módulo Hospitalario	333	333	666
Campaña hacia el Subregistro Cero	881	822	1 703
Campaña de Registros de Nacimiento Extemporáneo Niñas, Niños y Adolescentes	384	405	790
Bodas Colectivas 2022	1 128	1 124	1 126
Total	3 479	3 534	7 073

FUENTE: SEGOB. Subsecretaría de Asuntos Jurídicos, Dirección General y Oficialía Central del Registro Civil.



GOBIERNO HONESTO, AUSTERO Y CERCANO A LA GENTE

CUADRO: 5.22.3574

TIPO DE TRÁMITES Y SERVICIOS PARA BRINDAR CERTEZA JURÍDICA A LA POBLACIÓN

julio 2022 - junio 2023

Nombre del Trámite	Total
Subsecretaría de Asuntos Jurídicos	6 893
Apostillas y Legalizaciones	6 893
Dirección General de Notarías	3 262
Copia simple de instrumentos notariales	68
Copia certificada de instrumentos notariales	150
Expedición de segundo o ulterior testimonio	6
Búsquedas de testamento	995
Validación de poderes	33
Solicitud de Autorización de Folios y Protocolos	2 010
Dirección General y Oficialía Central del Registro Civil	114 451
Expedición de copias certificadas de actos registrales	101 795
Autorización de registro extemporáneo defunción	182
Expedición de fotocopias de actos registrados certificados	558
Reposición de los actos del estado civil de las personas	23
Constancia de Inexistencia	6 162
Constancia de Extemporaneidad	30
Aclaración administrativa	438
Anotación marginal	3 788
Procedimiento de reconocimiento de identidad de género	54
Rectificación y/o aclaración de actas con anotación marginal	1 421
Dirección de Periódico Oficial	244
Solicitudes de publicaciones	176
Solicitudes por venta de ejemplares	45
Solicitud de Inserción de publicaciones	23
Dirección Jurídica (Oficina de Enlace de la Secretaría de Relaciones Exteriores)	2 166
Gestión de Pasaporte por Primera Vez	1 121
Gestión de Pasaporte por Renovación	1 045
Total	127 016

FUENTE: SEGOB. Subsecretaría de Asuntos Jurídicos, Dirección General y Oficialía Central del Registro Civil, Dirección General de Notarías. Dirección del Periódico Oficial, Dirección Jurídica (Oficina de Enlace de la Secretaría de Relaciones Exteriores).



GOBIERNO HONESTO, AUSTERO Y CERCANO A LA GENTE

CUADRO: 5.22.3088

VISITAS DE INSPECCIÓN A LAS NOTARÍAS PÚBLICAS POR MUNICIPIO SEGÚN TIPO

julio 2022 - junio 2023

Municipio	Cantidad de visitas	
	Inspección General	Inspección Especial
Benito Juárez	10	
Cozumel	1	
Othón P. Blanco	2	1
Solidaridad	3	
Tulum	1	
Total	17	1

NOTA: Las visitas de inspección general, son aquellas que se realizan para dar cumplimiento a la Ley del Notariado para el Estado de Quintana Roo; las visitas de inspección especiales son aquellas que se realizan para dar seguimiento a los procedimientos jurídicos que se siguen derivados de quejas contra Notarios o por alguna falta cometida reflejada de las visitas de inspección general.

Para dar cumplimiento a la Ley del Notariado para el Estado de Quintana Roo, se debe realizar al menos 1 visita de supervisión al año a cada una de las Notarías Públicas del Estado en funciones que se encuentran distribuidas en 10 de los 11 municipios del Estado, es decir, se deben realizar un total de 122 visitas de inspección general. En aquellos municipios en los que las Notarías no han sido supervisadas a la fecha, se calendarizan nuevamente.

FUENTE: SEGOB. Subsecretaría de Asuntos Jurídicos, Dirección General de Notarías

CUADRO: 5.22.3083

PUBLICACIÓN DE EDICIONES DEL PERIÓDICO OFICIAL POR TIPO

julio 2022 - junio 2023

Tipo de edición	Total
Ordinaria	24
Extraordinaria	204
Especial	13
Total	241

NOTA: Contribuyendo en la política de la preservación del acervo histórico se ha digitalizado estas ediciones, lo que ha provocado un acercamiento con la ciudadanía fomentando la transparencia a través de nuestro portal. De acuerdo a la base de datos del Sistema de Digitalización de consulta pública en la plataforma del Periódico Oficial se reporta 150 mil 102 visitas.

FUENTE: SEGOB. Subsecretaría de Asuntos Jurídicos, Periódico Oficial del Estado de Quintana Roo.



GOBIERNO HONESTO, AUSTERO Y CERCANO A LA GENTE

CUADRO: 5.22.3575

CONFERENCIAS Y REUNIONES SOBRE LA PREVENCIÓN DE EMBARAZO EN ADOLESCENTES

julio 2022 - junio 2023

Acciones	N° Actividades Realizadas	Beneficiarios		Total
		Hombres	Mujeres	
Impartición de pláticas de Prevención de Situaciones de Riesgo	166	2 074	2 074	4 148
Conferencias sobre la Prevención de la Violencia de Género	7	163	182	345
Conferencias en el Marco de la Estrategia Nacional para la Prevención del Embarazo Adolescente	6	81	85	166
Reunión de Seguimiento con los Subgrupos Integrantes del Grupo Estatal para la Prevención de Embarazo en Adolescentes	1	3	1	4
Taller de capacitación para las y los integrantes del Grupo Estatal para la Prevención del Embarazo en Adolescentes	1	12	12	24
Total	181	2 333	2 354	4 687

NOTA: La impartición de pláticas y conferencias informativas se realizan en centros educativos, instituciones y población de comunidades en temas de acoso escolar, educación sexual con énfasis en abuso sexual infantil, valores, tipos y modalidades de la violencia, comunicación asertiva, derechos de las y los adultos mayores y VIH y SIDA.

FUENTE: SEGOB. Subsecretaría Técnica, Dirección de Programas de Población.

CUADRO: 5.22.3530

SERVIDORES PÚBLICOS CAPACITADOS EN MATERIA DE ARCHIVOS Y GESTIÓN DOCUMENTAL POR MUNICIPIO SEGÚN SUJETO OBLIGADO

julio 2022 - junio 2023

Municipio	Poder Ejecutivo	Órganos Autónomos	Poder Legislativo	Ayuntamientos	Total
Benito Juárez	34	0	0	0	34
Felipe Carrillo Puerto	0	0	0	58	58
Isla Mujeres	0	0	0	1	1
Othón P. Blanco	703	112	16	0	831
Solidaridad	0	0	0	65	65
Total	737	112	16	124	989

NOTA: Los Municipios de Bacalar, Cozumel, José María Morelos, Puerto Morelos, Tulum y Lázaro Cárdenas se capacitarán en fecha posterior.

FUENTE: SEGOB. Archivo General del Estado de Quintana Roo.

CUADRO: 5.22.3241


OPERACIONES DE BIENES, ACTIVIDADES E INGRESOS

julio 2022 - junio 2023

Tipo de operación	Actividades	Ingresos
(Miles de Pesos)		
Inscripciones Inmobiliarias	124 326	633 057
Certificados de Gravamen	71 435	34 099
Copias Certificadas	3 599	5 114
Búsquedas de Propiedades	9 859	1 771
Total	209 219	674 041

NOTA: La suma de los parciales puede no coincidir con el total debido al redondeo de las cifras.

FUENTE: SEGOB. Despacho de la Dirección General del Registro Público de la Propiedad y del Comercio del Estado de Quintana Roo.



GOBIERNO HONESTO, AUSTERO Y CERCANO A LA GENTE

CUADRO: 5.22.3514

ACCIONES EN ASESORÍA JURÍDICA SEGÚN COMPETENCIA

julio 2022 - junio 2023

Solicitante	Atendido
Dependencias	89
Entidades	27
Órganos Desconcentrados	59
H. Ayuntamientos Municipales/Órganos Autónomos	13
Atención Ciudadana	118
Total	306

FUENTE: CJPE. Secretaría Particular de la Consejería Jurídica del Poder Ejecutivo.

CUADRO: 5.22.3515

REPRESENTACIÓN LEGAL DEL EJECUTIVO SEGÚN MATERIA EN DEFENSA DE LA ADMINISTRACIÓN PÚBLICA ESTATAL

julio 2022 - junio 2023

Procesos/Medios de Control Constitucional	Vigentes
Juicios en Trámite	1 399
Juicios Concluidos	236

FUENTE: CJPE. Secretaría Particular de la Consejería Jurídica del Poder Ejecutivo.


CUADRO: 5.22.3516

ACCIONES EN MATERIA DE CAPACITACIÓN DE LOS SERVIDORES PÚBLICOS ADSCRITOS A LAS UNIDADES JURÍDICAS - NORMATIVAS QUE CONFORMAN LA ADMINISTRACIÓN PÚBLICA DEL ESTADO

julio 2022 - junio 2023

Tipo	Servidor Público Capacitado		Total
	Hombres	Mujeres	
Maestría/Diplomado/Conferencia/Taller/Plática	11	14	25

FUENTE: CJPE. Secretaría Particular de la Consejería Jurídica del Poder Ejecutivo.



GOBIERNO HONESTO, AUSTERO Y CERCANO A LA GENTE

CUADRO: 5.22.3512

ACCIONES DE CERTEZA JURÍDICA EN LA SUSCRIPCIÓN DE DOCUMENTOS JURÍDICO-ADMINISTRATIVOS SEGÚN SITUACIÓN

julio 2022 - junio 2023

Tipo	Revisado
Refrendos de Decreto	105
Oficios/Actas/Opinión Favorable	84
Reconocimientos/Constancias	446
Reglamentos de Ley/Reglamentos Interiores	29
Decretos/Acuerdos	92
Convenios/Memorándum/Anexos de Ejecución	118
Protocolos/Declaratorias/ Lineamientos/Programas	27
Total	901

FUENTE: CJPE. Secretaría Particular de la Consejería Jurídica del Poder Ejecutivo.

CUADRO: 5.22.3513

PROPUESTAS DE PROYECTOS LEGISLATIVOS

julio 2022 - junio 2023

Tipo	Elaboradas, Revisadas y/o Validadas
Iniciativa de Decreto por el que se Reforman, Adicionan y Derogan Disposiciones Normativas de una Ley	23
Iniciativa de Decreto por el cual se Crea una Ley	6
Total	29

FUENTE: CJPE. Secretaría Particular de la Consejería Jurídica del Poder Ejecutivo.



GOBIERNO HONESTO, AUSTERO Y CERCANO A LA GENTE

CUADRO: 5.22.3262

ACCIONES REALIZADAS PARA LA COMUNICACIÓN SOCIAL

julio 2022 - junio 2023

Actividad	Unidad Medida	Total del Periodo		
		Radio	Televisión	Total
Difusión de Protección Civil				
1. Incendios Forestales, Campañas y Prevención de Incendios COEPROC	Minutos	2 738	772	3 510
2. 911 Maya	Minutos	1 213	0	1 213
3. 911 Español	Minutos	663	632	1 295
4. Sistema de Denuncia Ciudadana	Minutos	941	266	1 207
5. Campañas de Salud (Conjuntivitis, Enfermedades Transmitidas por Vector, Cápsulas Prevención de la Salud, Semana Nacional de Vacunación)	Minutos	41 226	0	41 226
6. Antiextorsión	Minutos	1 173	0	1 173
7. Huracanes	Minutos	1 797	632	2 429
8. Alerta Amber/Protocolo Alba	Minutos	5 222	0	5 222
9. Capsulas Sucesos al Momento	Minutos	2 938	0	2 938
10. Punto por Punto	Minutos	754	0	754
11. Contrastes	Minutos	328	0	328
12. Que Hacer en Caso de Sismo	Minutos	2 677	0	2 677
13. Servicio Social	Minutos	319	0	319
14. Fiscalía General del Estado	Minutos	661	0	661
15. Si Podemos	Minutos	2 652	0	2 652
16. App Mujer Siempre Alerta (MUSA) y Línea Telefónica de Atención IQM	Minutos	1 306	0	1 306
17. En Tiempo de Coronavirus tus Derechos También son Prioritarios	Minutos	1 076	0	1 076
18. Plan Sin Violencia en Casa	Minutos	2 594	0	2 594
19. Promoción de Quejas CNDH ante la Emergencia Nacional	Minutos	941	0	941
20. Corte Informativo	Minutos	704	0	704
21. Prevención de Trata de Personas	Minutos	2 382	0	2 382
22. Yo Decido	Minutos	1 249	0	1 249
23. Si Podemos en Maya	Minutos	2 682	0	2 682
24. Trabajo Infantil no es un Juego	Minutos	2 031	0	2 031
25. Prevención de Quemaduras	Minutos	398	0	398
26. Día Naranja	Minutos	327	0	327
27. Campaña para la Eliminación de la Violencia Contra la Mujer	Minutos	2 470	0	2 470
28. Derechos Sexuales y Reproductivos	Minutos	5 729	0	5 729
29. Grupos Especializados en Atención a la Violencia de Género, GEAVIG	Minutos	606	0	606
30. Identificaciones con Sellos del Día Naranja	Minutos	600	0	600
31. Internet Sano y Seguro	Minutos	1 418	0	1 418

NOTA: El presente cuadro comparte información con los siguientes cuadros estadísticos: 5.22.3441 Difusión Para Fortalecer El Modelo De Prevención Quintana Roo 5.22.3584 Difusión Para Prevención De La Violencia Genero Contra La Mujer 5.22.3440 Difusión De Derechos Humanos 5.22.3491 transmisiones especiales y acciones de gobierno en materia de COVID-19. FUENTE: SEGOB. Sistema Quintanarroense de Comunicación Social.



GOBIERNO HONESTO, AUSTERO Y CERCANO A LA GENTE

CONTINUACIÓN DEL CUADRO ANTERIOR


CUADRO: 5.22.3262

ACCIONES REALIZADAS PARA LA COMUNICACIÓN SOCIAL

julio 2022 - junio 2023

32. Invitación SQCS Noticias	Minutos	928	0	928
33. Campaña Rompamos el Manual	Minutos	2 220	0	2 220
34. Campaña Denuncias de Diferentes Emergencias	Minutos	1 835	0	1 835
35. Invitación Sistema Anticorrupción	Minutos	860	0	860
36. Invitación Sintonía Anticorrupción	Minutos	860	0	860
37. Invitación Feminismo Sin Tanto Rollo	Minutos	843	0	843
38. Nuestra Misión son Tus Derechos CDHQR00	Minutos	370	0	370
39. Línea Telefónica de Atención (IQM)	Minutos	437	0	437
40. Ciberseguridad Nacional para Niñas, Niños y Adolescentes	Minutos	754	0	754
41. Comunicado de la Capitanía de Puertos de Playa del Carmen	Minutos	12	0	12
42. Secretaría Estatal de Seguridad Pública	Minutos	2 558	0	2 558
43. Búsqueda y Rastreo	Minutos	754	0	754
44. Salvaguardia y Protección de los Peregrinos y Antorchistas	Minutos	164	0	164
45. Señales de Alarma por COVID (SESA), Prevención y Hábitos para la Nueva Normalidad	Minutos	6 418	0	6 418
46. Prevención de Coronavirus en MAYA	Minutos	865	0	865
47. Consejos Chiquitos COVID 19	Minutos	1 107	0	1 107
48. Alerta Temprana	Minutos	0	135	135
Total	Minutos	112 800	2 437	115 237

NOTA: El presente cuadro comparte información con los siguientes cuadros estadísticos: 5.22.3441 Difusión Para Fortalecer El Modelo De Prevención Quintana Roo 5.22.3584 Difusión Para Prevención De La Violencia Genero Contra La Mujer 5.22.3440 Difusión De Derechos Humanos 5.22.3491 transmisiones especiales y acciones de gobierno en materia de COVID-19. FUENTE: SEGOB. Sistema Quintanarroense de Comunicación Social.



GOBIERNO HONESTO, AUSTERO Y CERCANO A LA GENTE

CUADRO: 5.22.3439

PRODUCIR Y DIFUNDIR INFORMACIÓN SOCIAL, EDUCATIVA Y CULTURAL DE LA ENTIDAD

julio 2022 - junio 2023

Actividad	Unidad Medida	Total del periodo		
		Radio	Televisión	Total
1. Noticieros	Minutos	254 804	60 006	314 810
2. Opinión y Análisis	Minutos	196 163	23 010	219 173
3. Educación y Cultura	Minutos	65 112	13 710	78 822
4. Deportes	Minutos	65 570	6 290	71 860
5. Programas Infantiles	Minutos	47 303	4 050	51 353
6. Musicales y Entretenimiento.	Minutos	248 869	24 270	273 139
7. Apoyo a Organizaciones Civiles.	Minutos	4 488	2 793	7 281
8. Apoyo a Instituciones	Minutos	263 104	5 293	268 397
9. Turismo (Campañas Redescubre Quintana Roo)	Minutos	10 543	5 738	16 281
10. Democracia Participativa (Autoridad Electoral INE Federal)	Minutos	2 757	533	3 290
11. Democracia Participativa (Partidos Políticos)	Minutos	2 203	674	2 877
12. Democracia Participativa (Autoridad Electoral Local)	Minutos	1 281	189	1 470
13. Patrocinios	Minutos	4 370	0	4 370
14. Transmisiones RTC	Minutos	0	9 152	9 152
Total	Minutos	1 166 567	155 708	1 322 275

FUENTE: SEGOB. Sistema Quintanarroense de Comunicación Social.

CUADRO: 5.22.3440

DIFUSIÓN DE DERECHOS HUMANOS

julio 2022 - junio 2023

Actividad	Unidad Medida	Total del periodo		
		Radio	Televisión	Total
1. En Tiempos de Coronavirus tus Derechos También son Prioritarios	Minutos	1 981	0	1 981
2. Promoción de Quejas- CNDH Ante la Emergencia Nacional	Minutos	1 765	0	1 765
3. Trabajo Infantil no es un Juego	Minutos	3 724	0	3 724
4. Derechos Sexuales y Reproductivos	Minutos	10 922	0	10 922
5. Promos Como Tratar a las Personas con Discapacidad	Minutos	0	2 524	2 524
6. Búsqueda y Rastreo	Minutos	754	0	754
7. Internet Sano y Seguro	Minutos	1 418	0	1 418
8. Campaña Trata de Personas SIPINNA	Minutos	2 382	0	2 382
9. Nuestra Misión son tus Derechos CDHQR00	Minutos	370	0	370
10. Capsula y Promos de Derechos Humanos Incluye la Diversidad TEA	Minutos	0	1 981	1 981
11. Promos Secretaría del Trabajo y Previsión Social, Trabajo Infantil	Minutos	0	2 019	2 019
Total	Minutos	23 316	6 524	29 840

FUENTE: SEGOB. Sistema Quintanarroense de Comunicación Social.



GOBIERNO HONESTO, AUSTERO Y CERCANO A LA GENTE

CUADRO: 5.22.3441

DIFUSIÓN PARA FORTALECER EL MODELO DE PREVENCIÓN QUINTANA ROO

julio 2022 - junio 2023

Actividad	Unidad Medida	Total del periodo		
		Radio	Televisión	Total
1. 911 Maya	Minutos	2 296	0	2 296
2. 911 Español	Minutos	1 252	0	1 252
3. Sistema de Denuncia Ciudadana	Minutos	941	0	941
4. App Anti Extorsión	Minutos	2 210	0	2 210
5. Servicio Social	Minutos	276	0	276
6. Alertas Amber	Minutos	2 703	607	3 310
7. Protocolo Alba	Minutos	5 448	635	6 083
8. Día Naranja	Minutos	0	37	37
9. Si Podemos	Minutos	3 831	857	4 688
10. Vivas y Libres	Minutos	31	410	441
11. Mujer Siempre Alerta	Minutos	160	0	160
12. Capsulas Sucesos al Momento	Minutos	3 196	0	3 196
13. Plan Sin Violencia en Casa	Minutos	4 994	0	4 994
14. Que Hacer en Caso de Sismo	Minutos	1 410	0	1 410
15. Punto por Punto	Minutos	1 781	0	1 781
16. Contrastes	Minutos	328	0	328
17. App Mujer Siempre Alerta (MUSA) y Línea Telefónica de Atención IQM	Minutos	1 705	260	1 965
18. Fiscalía General del Estado	Minutos	1 833	635	2 468
19. Corte Informativo	Minutos	0	680	680
20. Yo Decido	Minutos	2 369	508	2 877
21. Si Podemos en Maya	Minutos	3 864	857	4 721
22. Campaña para la Eliminación de la Violencia	Minutos	3 523	0	3 523
23. Vive Sin Violencia	Minutos	0	692	692
24. Promo Conexión Ciudadana	Minutos	0	303	303
25. Erradicación Embarazo Infantil	Minutos	0	388	388
26. Identificaciones con Sellos del Día Naranja	Minutos	959	0	959
27. Campaña Rompamos el Manual	Minutos	3 202	0	3 202
28. Campaña Denuncias—Diferentes Emergencias	Minutos	3 647	0	3 647
29. Invitación Sintonía Anticorrupción	Minutos	1 048	0	1 048
30. Invitación Caminemos Juntos con el Gobernador del Estado.	Minutos	704	0	704

NOTA: El presente cuadro comparte información con los siguientes cuadros estadísticos: 5.22.3584 Difusión Para Prevención De La Violencia Genero Contra La Mujer Cuadro 5.22.3262 Acciones Realizadas Para La Comunicación Social 5.22.3440 Difusión De Derechos Humanos.

FUENTE: SEGOB. Sistema Quintanarroense de Comunicación Social.



GOBIERNO HONESTO, AUSTERO Y CERCANO A LA GENTE

CONTINUACIÓN DEL CUADRO ANTERIOR

CUADRO: 5.22.3441

DIFUSIÓN PARA FORTALECER EL MODELO DE PREVENCIÓN QUINTANA ROO

julio 2022 - junio 2023

31. Invitación Feminismo Sin Tanto Rollo	Minutos	1 074	0	1 074
32. Prevención de Quemaduras Michou y Mau	Minutos	484	0	484
33. Spot Invitación Programa Especial Día Naranja	Minutos	432	0	432
34. Secretaria Estatal de Seguridad Pública	Minutos	445	0	445
35. Salvaguardia y Protección de los Peregrinos y Antorchistas	Minutos	164	0	164
36. Grupos Especializados de Atención a la Violencia de Género GEAVING	Minutos	606	0	606
37. Invitación SQCS Noticias	Minutos	928	0	928
38. Protocolo FGE	Minutos	218	28	246
39. Informativo CONAVIM Español	Minutos	0	247	247
40. Informativo CONAVIM Maya	Minutos	0	247	247
41. Alerta Amber, Alba y FGE	Minutos	0	546	546
42. Búsqueda y Rastreo	Minutos	265	0	265
43. Internet Sano y Seguro	Minutos	1 191	0	1 191
44. Línea Telefónica de Atención IQM	Minutos	440	0	440
Total	Minutos	59 958	7 937	67 895

NOTA: El presente cuadro comparte información con los siguientes cuadros estadísticos: 5.22.3584 Difusión Para Prevención De La Violencia Genero Contra La Mujer Cuadro 5.22.3262 Acciones Realizadas Para La Comunicación Social 5.22.3440 Difusión De Derechos Humanos.

FUENTE: SEGOB. Sistema Quintanarroense de Comunicación Social.



GOBIERNO HONESTO, AUSTERO Y CERCANO A LA GENTE

CUADRO: 5.22.3491

TRANSMISIONES ESPECIALES Y ACCIONES DE GOBIERNO EN MATERIA DE COVID-19

julio 2022 - junio 2023

Actividad	Unidad Medida	Total del período		
		Radio	Televisión	Total
1. Señales de Alarma por COVID-19	Minutos	3 747	0	3 747
2. Hábitos para la Nueva Normalidad	Minutos	2 926	0	2 926
3. Prevención de Coronavirus	Minutos	136	0	136
4. Prevención de Coronavirus en Maya	Minutos	914	0	914
5. Consejos Chiquitos COVID-19	Minutos	1 573	0	1 573
6. Prevención de Enfermedades Respiratorias	Minutos	3 215	0	3 215
7. Capsulas Ponte Vivo COVID-19	Minutos	0	475	475
8. Lavado de Manos	Minutos	0	245	245
9. Seamos Responsables	Minutos	314	0	314
10. Transmisiones Especiales Programa Caminando Juntos con el Gobernador del Estado	Minutos	7 262	0	7 262
11. Transmisiones Especiales Programa Caminemos Juntos Con El Gobernador del Estado — Repeticiones	Minutos	6 565	0	6 565
12. 10 Hábitos de la Nueva Normalidad	Minutos	3 547	0	3 547
13. Sesión Extraordinaria del Consejo Estatal de Protección Civil por Tormenta Lisa	Minutos	947	0	947
14. Caminando Juntos COVID-19	Minutos	0	3 283	3 283
15. Prevención de Accidentes SESA	Minutos	0	160	160
Total	Minutos	31 146	4 163	35 309

NOTA: El presente cuadro comparte información con los siguientes cuadros estadísticos: CUADRO 5.22.3262 Acciones Realizadas para la Comunicación Social.

FUENTE: SEGOB. Sistema Quintanarroense de Comunicación Social.



GOBIERNO HONESTO, AUSTERO Y CERCANO A LA GENTE

CUADRO: 5.22.3584

DIFUSIÓN PARA LA PREVENCIÓN DE LA VIOLENCIA DE GÉNERO CONTRA LA MUJER

julio 2022 - junio 2023

Actividad	Unidad Medida	Total del periodo		
		Radio	Televisión	Total
1. Invitación Feminismos Sin Tanto Rollo	Minutos de difusión	508	0	508
2. Protocolo Alba Quintana Roo	Minutos de difusión	1 922	0	1 922
3. App Mujer Siempre Alerta (MUSA)	Minutos de difusión	860	0	860
4. Línea Telefónica de Atención IQM	Minutos de difusión	833	0	833
5. Si Podemos (CONAVIM—SQCS)	Minutos de difusión	2 547	0	2 547
6. Si Podemos (Maya)	Minutos de difusión	2 399	0	2 399
7. Campaña para la Eliminación de la Violencia Contra la Mujer	Minutos de difusión	2 117	0	2 117
8. Campaña Rompamos el Manual	Minutos de difusión	1 980	0	1 980
9. Spot invitación a Escuchar el Programa Especial del Día Naranja	Minutos de difusión	204	0	204
10. Identificaciones con Sellos Día Naranja	Minutos de difusión	723	0	723
11. Vive sin Violencia	Minutos de difusión	0	459	459
12. Vivas y Libres	Minutos de difusión	0	380	380
13. App Mujer Siempre Alerta (MUSA) y Línea	Minutos de difusión	0	282	282
14. Erradicación de Embarazo Infantil Yo Exijo Respeto	Minutos de difusión	0	364	364
15. Yo Decido	Minutos de difusión	176	396	572
16. Si podemos Ver Español (CONAVIM—SQCS)	Minutos de difusión	0	739	739
17. Si podemos Ver Maya (CONAVIM—SQCS)	Minutos de difusión	0	739	739
18. Informativo CONAVIM Español	Minutos de difusión	0	702	702
19. Informativo CONAVIM Maya	Minutos de difusión	0	702	702
20. Alerta Amber, Alba y FGE	Minutos de difusión	0	914	914
21. Plan Sin Violencia en Casa	Minutos de difusión	366	0	366
22. 911—Maya	Minutos de difusión	178	0	178
23. 911—Español	Minutos de difusión	95	0	95
24. App Antiextorsión	Minutos de difusión	151	0	151
25. Invitación Punto por Punto	Minutos de difusión	167	0	167
26. Búsqueda y Rastreo	Minutos de difusión	81	0	81
27. Internet sano y Seguro	Minutos de difusión	177	0	177
28. Campaña Denuncias—Diferentes Emergencias	Minutos de difusión	281	0	281
29. Alerta Amber México	Minutos de difusión	349	0	349
30. F.G.E.	Minutos de difusión	218	0	218
Total	Minutos de difusión	16 332	5 677	22 009

NOTA: El presente cuadro comparte información con los siguientes cuadros estadísticos: CUADRO 5.22.3262 Acciones Realizadas Para La Comunicación Social 5.22.3440 Difusión de Derechos Humanos 5.22.3441 Difusión para Fortalecer el Modelo de Prevención Quintana Roo.

FUENTE: SEGOB. Sistema Quintanarroense de Comunicación Social.



GOBIERNO HONESTO, AUSTERO Y CERCANO A LA GENTE

CUADRO: 5.22.3438

TRANSMISIONES ESPECIALES Y ACCIONES DE GOBIERNO

julio 2022 - junio 2023

Actividad	Unidad Medida	Total del periodo		
		Radio	Televisión	Total
Transmisiones Especiales				
1. Transmisiones Especiales Programa Caminemos Juntos con el Gobernador del Estado	Minutos	13 827	0	13 827
2. Programas Especiales Diversos Transmitidos por Radio y Televisión	Minutos	6 713	8 780	15 493
3. Concierto de Mario Valencia	Minutos	359	0	359
4. Transmisiones Especiales de Diversos Eventos en Radio y Televisión	Minutos	1 961	4 197	6 158
5. Informe de Gobierno Federal, Estatal, Municipal, Desarrollo Integral de la Familia y Sobre la Impartición de Justicia las Actividades del Consejo de la Judicatura 2021—2022	Minutos	2 293	622	2 915
6. Transmisiones Especiales de Diversos Eventos Gubernamentales en Radio y Televisión	Minutos	2 573	528	3 101
7. Mensaje Especial de la Gobernadora del Estado de Quintana Roo	Minutos	853	40	893
8. Desfile Cívico Militar por la Independencia de México, Desfile del 16 de Septiembre, Hanal Pixan y el Día de MUERTOS.	Minutos	473	343	816
9. Instalación Del Comité De Protección Civil	Minutos	180	0	180
10. Foro Internacional de la Paz	Minutos	60	0	60
11. Entrevista Censo Agropecuario 2022	Minutos	30	0	30
12. Festival de Reyes DIF Estatal	Minutos	300	0	300
13. Foro Radiofónico en Celebración del Día Internacional de la Lucha contra el Cáncer de Mama	Minutos	300	0	300
14. Sesión Extraordinaria del Consejo Estatal de Protección Civil para la Atención y Seguimiento de la Tormenta Tropical Lisa en el Caribe	Minutos	297	0	297
15. Cortes Informativos del Comité de Protección Civil para la Atención y Seguimiento de la Tormenta Tropical Lisa del Mar Caribe	Minutos	383	0	383
16. Cierre Sesión Solemne Permanente Huracán Lisa	Minutos	267	0	267
17. Programa Especial de Navidad y Año Nuevo de las Estaciones de Radio y Televisión 2022	Minutos	492	60	552
18. En Tiempos de COVID-19 Tus Derechos También son Prioritarios	Minutos	1 672	0	1 672
19. Búsqueda y Rastreo	Minutos	411	0	411
20. Campaña Trata de Personas SIPINNA	Minutos	1 608	0	1 608
21. Sesión Extraordinaria del Consejo Estatal de Protección Civil por Tormenta Lisa	Minutos	947	0	947
22. Instalación del Consejo Estatal de Protección Civil y Toma de Protesta de Integrantes	Minutos	0	28	28
23. Obras de Gobierno	Minutos	4 624	2 310	6 934
24. Primera Sesión del Consejo Estatal de Protección Civil	Minutos	150	0	150
Total	Minutos	40 773	16 908	57 681

FUENTE: SEGOB. Sistema Quintanarroense de Comunicación Social.



GOBIERNO HONESTO, AUSTERO Y CERCANO A LA GENTE

CUADRO: 5.22.3298

ACCIONES REALIZADAS PARA LA COMUNICACIÓN SOCIAL A TRAVÉS DE LAS REDES SOCIALES

julio 2022 - junio 2023

Uso de herramientas tecnológicas de comunicación	Unidad de medida	Total del periodo
1. Alcance de Publicaciones	Alcances, Imágenes, Fotos Diseños, Banners, Videos Publicados	730 375
2. Imágenes Publicadas (Fotos, Diseños, Banners)	Alcances, Imágenes, Fotos Diseños, Banners, Videos Publicados	780
3. Videos Publicados	Alcances, Imágenes, Fotos Diseños, Banners, Videos Publicados	4 462
4. Transmisiones en Vivo	Alcances, Imágenes, Fotos Diseños, Banners, Videos Publicados	3 746
Total	Alcances, Imágenes, Fotos Diseños, Banners, Videos Publicados.	739 363

FUENTE: SEGOB. Sistema Quintanarroense de Comunicación Social.

CUADRO: 5.23.2927

AUDITORÍAS REALIZADAS POR TIPO DE INSTITUCIÓN SEGÚN MONTO DE FISCALIZACIÓN

julio 2022 - junio 2023

Institución Pública	Auditorías Realizadas	Monto Fiscalizable
Dependencias	13	6 473 328
Entidades	37	3 707 206
Total	50	10 180 534

NOTA: Los Montos Fiscalizables están en Miles de Pesos.

FUENTE: SECOES. Coordinación General de los Órganos Internos de Control.



GOBIERNO HONESTO, AUSTERO Y CERCANO A LA GENTE

CUADRO: 5.23.2910

ACCIONES REALIZADAS EN MATERIA DE REVISIÓN DEL MARCO NORMATIVO -ADMINISTRATIVO POR TIPO DE ACTIVIDAD SEGÚN SITUACIÓN

julio 2022 - junio 2023

Actividad	Evaluados					Evaluados favorablemente				
	Dependencias	Entidades	Órganos Administrativos Desconcentrados	Otro	Total	Dependencias	Entidades	Órganos Administrativos Desconcentrados	Otro	Total
Estructuras Orgánicas y Organigramas	26	45	22	1 a/	94	9	4	5	1 a/	19
Instrumentos Normativos	38	25	4	0	67	23	11	2	0	36
Manuales Administrativos	11	17	4	0	32	9	2	1	0	12

a/ Corresponde al Despacho de la Gobernadora del Estado.
FUENTE: SECOES. Coordinación General de Normatividad y Regulación.

CUADRO: 5.23.2925

SANCIONES DERIVADAS DE LOS PROCEDIMIENTOS ADMINISTRATIVOS DISCIPLINARIOS POR TIPO

julio 2022 - junio 2023

Tipo de Sanción	Cantidad
Inhabilitación	8
Sanción Económica	1
Suspensión	2
Destitución del Cargo	1
Total	12

FUENTE: SECOES. Coordinación General de Sustanciación y Resoluciones.

CUADRO: 5.23.2926


PARTICIPACIÓN DEL COMISARIO EN LAS SESIONES DE LOS ÓRGANOS DE GOBIERNO DE LAS ENTIDADES DE LA ADMINISTRACIÓN PÚBLICA PARAESTATAL, FONDOS Y FIDEICOMISOS QUE CONTEMPLA LA FIGURA DEL COMISARIO

julio 2022 - junio 2023

Actividad	Organismos	Fondos	Fideicomisos	Empresas	Total
Informes del Comisario	38	0	2	2	42
Participación en las Sesiones	192	13	38	11	254

NOTA: De las 254 sesiones realizadas, 65 sesiones corresponden a extraordinarias convocadas por las Entidades de la Administración Pública Paraestatal y Fideicomisos que no se tenían programadas. El Informe del Comisario se presenta de manera anual del ejercicio inmediato anterior y la participación en las sesiones depende de lo que establece la normatividad que le es aplicable a las Entidades de la Administración Pública Paraestatal, Fondos y Fideicomisos. La primera sesión extraordinaria de instalación de la Universidad Tecnológica de Tulum (UTT), así como su primera sesión ordinaria programada para el 22 de marzo de 2023, no están consideradas para los indicadores SIPPRES del primer trimestre del año, toda vez que esta entidad es de nueva creación y no estaba considerada dentro de la programación 2023 que se realizó en 2022. Por lo antes mencionado el total de sesiones ordinarias del periodo 01 de enero al 30 de junio de 2023 es de 93 y 38 de manera extraordinaria considerando la primera ordinaria de la UTT.

FUENTE: SECOES. Coordinación General de Comisarios de Entidades.



GOBIERNO HONESTO, AUSTERO Y CERCANO A LA GENTE

CUADRO: 5.23.2924

DECLARACIONES PATRIMONIALES RECEPCIONADAS POR TIPO

julio 2022 - junio 2023

Tipo de Declaración	Declaraciones
Inicial	4 069
Anual a/	39 299
Final	2 757
Total	46 125

a/ Las declaraciones anuales se reciben en el mes de mayo.
FUENTE: SECOES. General de Jurídica y de Vinculación.

CUADRO: 5.23.2923

COMITÉS CAPACITADOS EN MATERIA DE CONTRALORÍA SOCIAL POR MUNICIPIO SEGÚN NIVEL DE PARTICIPACIÓN

julio 2022 - junio 2023

Municipios	Comités Capacitados	Personas Capacitadas			Total a/
		Integrantes	Beneficiarios	Personas Servidoras Públicas Locales	
Cozumel	7	89	8	0	97
Felipe Carrillo Puerto	24	135	414	12	561
Isla Mujeres	7	19	45	0	64
Othón P. Blanco	170	1 094	1 211	52	2 357
Benito Juárez	83	479	388	7	874
José María Morelos	5	21	99	1	121
Lázaro Cárdenas	3	31	16	4	51
Solidaridad	18	92	28	0	120
Tulum	5	36	224	8	268
Bacalar	16	99	153	10	262
Puerto Morelos	6	34	3	0	37
Total	344	2 129	2 589	94	4 812

a/ Es la suma de Integrantes, Beneficiarios y Servidores Público.
FUENTE: SECOES. Coordinación General de Planeación y Contraloría Social.



GOBIERNO HONESTO, AUSTERO Y CERCANO A LA GENTE

CUADRO: 5.23.2929

COMITÉS CAPACITADOS EN MATERIA DE CONTRALORÍA SOCIAL POR PROGRAMA SEGÚN NIVEL DE PARTICIPACIÓN

julio 2022 - junio 2023

Programas	Comités Capacitados	Personas Capacitadas			
		Integrantes	Beneficiarios	Personas Servidoras Públicas Locales	Total a/
Fondo de Aportaciones Múltiples (FAM), en sus Componentes de Infraestructura Educativa Básica.	27	140	21	0	161
Fondo de Aportaciones Múltiples en su Componente de Infraestructura Educativa Superior 2022 (FAM—FAM)	3	15	0	0	15
Fondo de Aportaciones para el Fortalecimiento de los Municipios y de las Demarcaciones Territoriales del Distrito Federal (FORTAMUN)	10	73	17	0	90
Fondo de Aportaciones para la Infraestructura Social Municipal y de las Demarcaciones Territoriales del Distrito Federal 2022 (FISDMDF)	107	677	335	37	1 049
Fideicomiso para la Infraestructura en los Estados (FIES)	6	41	28	0	69
Fondo para la Infraestructura Social de las Entidades 2022 (FISE)	73	415	562	24	1 001
Programa Fortalecimiento a la Atención Médica (PFAM)	0	0	15	0	15
Programa de Atención a Personas con Discapacidad 2022	1	5	3	0	8
Programa de Agua Potable, Drenaje y Tratamiento (PROAGUA 2022)	5	108	401	25	534
Programa de Fortalecimiento a la Transversalidad de la Perspectiva de Género	3	6	7	0	13
Fondo de Aportaciones para el Fortalecimiento de las Entidades Federativas (FAFEF)	31	276	248	5	529
Programa de Apoyos a la Cultura—Apoyo a Comunidades para Restauración de Monumentos y Bienes Artísticos de Propiedad Federal (FOREMOBA)	1	4	23	1	28
Programa de Apoyo a las Instancias de Mujeres en las Entidades Federativas (PAIMEF)	2	2	5	0	7
Programa de Apoyo al Empleo Estatal 2022 (PAEE)	23	65	271	0	336
Recursos AGEPRO Inversión Pública 2022	4	32	11	0	43
Programa de Devolución de Derechos de Extracción, Uso y Aprovechamiento de Aguas Nacionales (PRODDER)	2	17	46	0	63
Programa de Saneamiento de Aguas Residuales (PROSANEAR)	2	12	21	0	33
Programa de Ingresos Propios del Sector Paraestatal (IPP)	3	22	100	0	122
Recursos Propios Municipales	0	2	0	0	2
Fondo para la Atención de Desastres Naturales (FADEN)	2	16	20	2	38
Ingresos de Recursos Correspondientes a la Venta de Bienes AGEPRO (IRVBA)	3	23	4	0	27
Recurso de Libre Disposición de Origen Estatal 2022	1	8	0	0	8
Fondo de Presupuesto Participativo 2022	2	10	11	0	21
Programa Servicios de Asistencia Social Integral	3	17	23	0	40
Fondo de Saneamiento Ambiental	1	6	10	0	16
Fomento Productivo y Banca Social	6	33	37	0	70
Programa de Apoyo a la Infraestructura Hidroagrícola	4	8	50	0	58
Programa Desarrollo Forestal Sustentable para Bienestar 2023	1	7	128	0	135
Atención a la Salud	1	5	7	0	12
Atención a la Salud y Medicamentos Gratuitos para la Población sin Seguridad Social Laboral	1	5	7	0	12
Fondo de Aportaciones para la Infraestructura Social Municipal (FAISMUN)	15	75	168	0	243
Programa para el Desarrollo Profesional Docente (PRODEP)	1	4	10	0	14
TOTAL	344	2 129	2 589	94	4 812

a/ es la suma de Integrantes, Beneficiarios y Servidores Públicos.

FUENTE: SECOES. Coordinación General de Planeación y Contraloría Social.



GOBIERNO HONESTO, AUSTERO Y CERCANO A LA GENTE

CUADRO: 5.23.2935

ACCIONES DE CAPACITACIÓN EN MATERIA DE TRANSPARENCIA

julio 2022 - junio 2023

Actividad	Cursos	Servidores Públicos		
		Hombres	Mujeres	Total
Cursos de Capacitación a/	44	851	966	1 817
Porcentaje de Participación		46.84	53.16	100

a/ Los cursos corresponden a los temas: Obligaciones de Transparencia, Comisiones Abiertas, Protección de Datos Personales, Acceso a la Información, Clasificación de Información y Versiones Públicas.

FUENTE: SECOES. Coordinación General de Transparencia, Acceso a la Información Pública y Protección de Datos Personales

CUADRO: 5.23.2936

SERVIDORES PÚBLICOS CAPACITADOS EN EL SISTEMA ESTATAL ANTICORRUPCIÓN

julio 2022 - junio 2023

Tema	Talleres	Servidores Públicos		
		Hombres	Mujeres	Total
Código de Ética, Código de Conducta y Reglas de Integridad	34	2 029	2 243	4 272
Porcentaje de Participación		47	53	100

FUENTE: SECOES. Coordinación General de Transparencia, Acceso a la Información Pública y Protección de Datos Personales.

CUADRO: 5.23.2930

RESULTADOS DE LA SUPERVISIÓN DE OBRAS CON LABORATORIO MÓVIL POR INSTANCIA SUPERVISADA

julio 2022 - junio 2023

Instancia	Monto Verificado	Obras Supervisadas	Visitas Realizadas	Elementos Analizados
Comisión de Agua Potable y Alcantarillado (CAPA)	114 228	8	18	325
Instituto de Infraestructura Física Educativa del Estado de Quintana Roo (IFEQROO)	29 131	1	1	82
Secretaría de Obras Públicas (SEOP)	404 867	55	61	1 020
Secretaría de Desarrollo Social (SEDES0)	1 483	1	1	30
Secretaría de Desarrollo Agropecuario, Rural y Pesca	293 862	12	12	169
Total	843 570	77	93	1 626

NOTA: El monto verificado está en Miles de Pesos.

FUENTE: SECOES. Coordinación General de Fiscalización de Obra Pública, Adquisiciones y Servicios.



GOBIERNO HONESTO, AUSTERO Y CERCANO A LA GENTE

CUADRO: 5.23.2931

RESULTADOS DE LAS AUDITORÍAS A OBRAS PÚBLICAS POR INSTANCIA

julio 2022 - junio 2023

Instancia Auditada	Monto fiscalizado	Elementos Auditados		
		Obras	Adquisiciones	Acciones
SEDESO	26 665.00	3	0	2
SEOP	2 647.77	1	0	0
DIF	1 911.27	0	2	0
SEQ	55 226.28	0	0	0
SEOP	4 185.01	1	0	0
SEOP	9 829.96	1	0	0
SEOP	5 848.20	1	0	0
Total	106 314	7	2	2

NOTA: El Monto fiscalizado está en miles de pesos.

FUENTE: SECOES. Coordinación General de Fiscalización de Obra Pública, Adquisiciones y Servicios.

CUADRO: 5.23.2932


RESULTADOS DE LA SUPERVISIÓN FÍSICA DE OBRAS POR INSTANCIA SUPERVISADA

julio 2022 - junio 2023

Instancia	Monto Supervisado	Obras Supervisadas	Visitas Realizadas
SEOP	1 008 896.43	99	124
SEDESO	1 482.82	1	3
CAPA	200 041.00	18	44
IFEQROO	106 262.48	21	23
SEDARPE	36 839.42	13	25
H. Ayuntamiento de Benito Juárez	11 768.43	1	1
Total	1 365 290.58	153	220

NOTA: El monto supervisado está en miles de pesos.

FUENTE: SECOES. Coordinación General de Fiscalización de Obra Pública, Adquisiciones y Servicios.



GOBIERNO HONESTO, AUSTERO Y CERCANO A LA GENTE

CUADRO: 5.23.2922

MANIFESTACIONES CIUDADANAS

julio 2022 - junio 2023

Tipo de Manifestación	Manifestaciones funcionamiento del Gobierno Estatal	Manifestaciones funcionamiento de otras Autoridades	Total
Denuncias	188	28	216
Quejas	149	121	270
Solicitudes	16	1	17
Reconocimientos	5	0	5
Manifestaciones Diversas	96	303	399
Total	454	453	907

NOTA: Manifestación diversa es la manifestación de hechos, que contienen temas ajenos al ámbito de competencia de la Secretaría de la Contraloría del Estado, distintas a las manifestaciones ciudadanas.

FUENTE: SECOES. Coordinación General de Investigación.

CUADRO: 5.23.3592

ACCIONES PARA LA SIMPLIFICACIÓN DE TRÁMITES Y SERVICIOS

julio 2022 - junio 2023

Categoría	Número de Trámites Servicios publicados en el CNARTyS	Capacitación y Asesorías	Análisis de Impacto Regulatorio	Programas de Mejora Regulatoria Validados
Entidad Paraestatal	283	122	3	3
Organismo Desconcentrado	93	37	1	1
Secretaría	243	67	8	8
Total General	619	226	12	12

FUENTE: CEMER. Dirección de Registro y Simplificación Administrativa.

CUADRO: 5.24.2961

CONTRATOS POR ADQUISICIONES GUBERNAMENTALES

julio 2022 - junio 2023

Tipo de adquisiciones	Cantidad	Monto (Miles de Pesos)	Locales	Foráneos	Total
Licitaciones Públicas	17	345 243	10	7	17
Invitación a Cuando Menos 3 Proveedores a/	N/A	N/A	N/A	N/A	N/A
Adquisiciones por Adjudicación Directa	9	12 439	4	5	9
Total	26	357 682	14	12	26

a/ En este período que se está informando, no se realizó ningún procedimiento de invitación a cuando menos tres proveedores.

FUENTE: SEFIPLAN. Oficialía Mayor, Dirección General de Contrataciones, Dirección de Procedimientos de Contratación.



GOBIERNO HONESTO, AUSTERO Y CERCANO A LA GENTE

CUADRO: 5.24.2963

COMPRAS Y ARRENDAMIENTO DE EDIFICIO

julio 2022 - junio 2023

Concepto	Locales	Foráneos	Total
Contratos de Arrendamiento de Edificios para Oficina	66	37	103

NOTA: Del periodo del 01 de julio al 31 de diciembre de 2022 se contaban con 105 Inmuebles en Arrendamiento, con un monto mensual de 5 millones 285 mil 195.02 pesos y con una superficie rentable de 51 mil 145.55 metros cuadrados, con un Precio Promedio por M2 de 103.34 pesos, de los cuales 6 Contratos culminaron su vigencia a finales del 2022.

En contraparte, en lo que respecta al presente Ejercicio Fiscal 2023, actualmente se cuenta con 99 renovaciones y 4 nuevos contratos, haciendo un total de 103 solicitudes de Contratos de Arrendamiento de Inmuebles, los cuales serán celebrados atendiendo a la ubicación y características específicas que los hacen adecuados para el servicio público, con un monto mensual de 5 millones 620 mil 446.90 pesos y una superficie rentable de 57 mil 389.73 metros cuadrados, con un precio promedio por M2 de 97.93 pesos, un 5.5% por debajo del precio promedio registrado a finales del 2022, contando con menos inmuebles y con una mayor cantidad en metros cuadrados edificados; lo cual se destaca en la actual administración la continuidad y cumplimiento a las políticas de control y estandarización de los precios máximos por metro cuadrado por cada municipio de la Entidad, el cual se disminuye el riesgo de corrupción en los excesivos pagos de renta; así mismo actualmente se cuenta con espacios funcionales con valores agregados en los inmuebles como son: 1.- Zona de ubicación 2.- Estado de conservación 3.- Estacionamientos 4.- Seguridad privada 5.- Espacios amueblados y climatizados

Por lo antes expuesto, debemos destacar que nuestra estrategia en administración de arrendamientos de inmuebles, se cumple, al contar con edificios dignos con mejores condiciones para las y los trabajadores, a menor costo en precios por M2 y con la infraestructura necesaria para ofrecer un mejor servicio a la ciudadanía.

FUENTE: SEFIPLAN. Oficialía Mayor, Dirección General de Bienes y Servicios, Dirección de Administración de Bienes y Servicios.

CUADRO: 5.24.3290

PROVEEDORES REGISTRADOS

julio 2022 - junio 2023

Concepto	Locales	Extranjeros	Total
Proveedores del Gobierno del Estado Registrados de Junio a Diciembre de 2022	575	586	1 161
Proveedores del Gobierno del Estado Registrado de Enero a Junio de 2023	1 660	1 613	3 273

FUENTE: SEFIPLAN. Oficialía Mayor, Subsecretaría de Recursos Materiales y Servicios Generales, Dirección Normativa de Contrataciones.



GOBIERNO HONESTO, AUSTERO Y CERCANO A LA GENTE

CUADRO: 5.24.2964

ADMINISTRACIÓN DE BIENES MUEBLES POR DEPENDENCIA

julio 2022 - junio 2023

Dependencia	Verificación de Inventarios de Bienes	Bienes Dados de Baja	Bienes Nuevos Inventariados	Número de Vehículos Oficiales Asignados
Secretaría de Gobierno	64	0	338	73
Secretaría del Bienestar	29	0	26	29
Secretaría de Finanzas y Planeación	233	9 203	271	279
Secretaría de Desarrollo Territorial Urbano Sustentable	24	0	8	26
Secretaría de Obras Públicas	68	0	18	82
Secretaría de Ecología y Medio Ambiente	34	0	179	36
Secretaría de Desarrollo Económico	11	0	5	11
Secretaría de Trabajo y Previsión Social	13	1 557	25	23
Secretaría de Desarrollo Agropecuario, Rural y Pesca	25	0	5	26
Secretaría de Turismo	20	0	34	20
Secretaría de la Contraloría del Estado	28	0	122	38
Consejería Jurídica del Estado	4	0	11	4
Secretaría de Seguridad Ciudadana	365	0	1 238	425
Despacho de la Gobernadora del Estado	17	0	100	20
Secretaría de Educación	1	0	1	1
Coordinación General de Comunicación	9	0	1	10
Procuraduría de Protección al Ambiente	21	0	179	22
Servicio de Administración Tributaria del Estado de Quintana Roo	165	0	3	156
Administración del Patrimonio de la Beneficencia Pública	1	0	0	1
Instituto de Biodiversidad y Áreas Naturales Protegidas de Quintana Roo	9	0	0	11
Total	1 136	10 760	2 564	1 293

FUENTE: SEFIPLAN. Oficialía Mayor, Dirección General de Administración de Bienes y Servicios, Subdirección de Inventarios.

CUADRO: 5.24.2967

EVENTOS OFICIALES DEL EJECUTIVO POR TIPO DE EVENTO

julio 2022 - junio 2023

Tipo de Evento	Total	Asistentes
Eventos Especiales del Ejecutivo	31	31 690
Giras de Trabajo del Ejecutivo	102	13 430
Servicios de Apoyo Logístico para Eventos Oficiales de las Dependencias y Entidades	415	68 310
Ceremonias Cívicas Calendarizadas	38	56 550
Eventos Culturales y/o Especiales Realizados	19	10 000
Total	605	179 980

FUENTE: SEFIPLAN. Oficialía Mayor, Dirección de Servicios y Apoyo Logístico.



GOBIERNO HONESTO, AUSTERO Y CERCANO A LA GENTE

CUADRO: 5.24.2952


PERSONAL OCUPADO POR DEPENDENCIA SEGÚN CATEGORÍA Y GÉNERO

julio 2022 - junio 2023

Dependencia	Superior		Media		Técnico		Secretarial		Otros		Total		
	Hombres	Mujeres	Hombres	Mujeres	Hombres	Mujeres	Hombres	Mujeres	Hombres	Mujeres	Hombres	Mujeres	Total
Despacho de la Gobernadora del Estado	21	24	23	19	17	10	2	6	35	33	98	92	190
Secretaría de Obras Públicas	12	10	36	19	66	18	0	6	83	44	197	97	294
Secretaría de Gobierno	30	27	39	62	27	32	4	18	94	122	194	261	455
Consejería Jurídica del Poder Ejecutivo	4	8	5	10	0	0	2	0	2	2	13	20	33
Secretaría de Finanzas y Planeación	71	40	320	299	135	92	3	40	426	312	955	783	1 738
Secretaría de Desarrollo Territorial Urbano Sustentable	23	16	63	37	10	6	3	7	37	26	136	92	228
Secretaría de Turismo	11	10	16	17	3	4	0	10	32	17	62	58	120
Secretaría de Educación	4	5	5	5	10	5	0	3	27	21	46	39	85
Secretaría de Desarrollo Económico	8	19	29	22	10	6	1	4	18	24	66	75	141
Secretaría de la Contraloría	36	35	56	52	4	9	0	8	34	52	130	156	286
Secretaría de Salud	7	8	6	7	3	1	0	3	1	4	17	23	40
Secretaría de Desarrollo Agropecuario, Rural y Pesca	18	15	36	30	13	20	0	5	52	37	119	107	226
Secretaría de Seguridad Pública	39	22	80	82	18	22	0	14	1 276	708	1 413	848	2 261
Secretaría de Ecología y Medio Ambiente	22	13	48	28	8	4	0	3	43	36	121	84	205
Secretaría de Desarrollo Social	14	17	28	31	5	2	4	5	23	30	74	85	159
Secretaría del Trabajo y Previsión Social	10	10	32	26	21	46	2	2	34	77	99	161	260
Total	330	279	822	746	350	277	21	134	2 217	1 545	3 740	2 981	6 721

NOTA: Es todo el personal ocupado de la administración pública central.

FUENTE: SEFIPLAN. Oficialía Mayor, Dirección General de Capital Humano, Dirección de Administración de Recursos Humanos.



GOBIERNO HONESTO, AUSTERO Y CERCANO A LA GENTE

CUADRO: 5.24.2955

PERSONAL OCUPADO EN PUESTOS DIRECTIVOS POR DEPENDENCIA SEGÚN GÉNERO

julio 2022 - junio 2023

Dependencia	Personal		Total
	Hombres	Mujeres	
Despacho de la Gobernadora del Estado	21	24	45
Secretaría de Obras Públicas	12	10	22
Secretaría de Gobierno	30	27	57
Consejería Jurídica del Poder Ejecutivo	4	8	12
Secretaría de Finanzas y Planeación	71	40	111
Secretaría de Desarrollo Territorial Urbano Sustentable	23	16	39
Secretaría de Turismo	11	10	21
Secretaría de Educación	4	5	9
Secretaría de Desarrollo Económico	8	19	27
Secretaría de la Contraloría	36	35	71
Secretaría de Salud	7	8	15
Secretaría de Desarrollo Agropecuario, Rural y Pesca	18	15	33
Secretaría de Seguridad Pública	39	22	61
Secretaría de Ecología y Medio Ambiente	22	13	35
Secretaría de Desarrollo Social	14	17	31
Secretaría del Trabajo y Previsión Social	10	10	20
Total	330	279	609

NOTA: Incluye los niveles 300, 200, 100, 15 y 10

FUENTE: SEFIPLAN. Oficialía Mayor, Dirección General de Capital Humano, Dirección de Administración de Recursos Humanos.


CUADRO: 5.24.2959

ESTRUCTURA ORGANIZACIONAL POR CONCEPTO

julio 2022 - junio 2023

Concepto	Cantidad al Trimestre	Total
Estructuras Orgánicas Dictaminadas	20	20
Catálogos de Puestos Validados	136	1 052
Plantillas Laborales Autorizadas	266	711
Validación de Movimientos de Personal Solicitados por las Entidades	1 600	4 669
Elaborar Nominas Ordinarias y Extraordinarias de las Dependencias y Órganos Administrativos Desconcentrados	45	180

FUENTE: SEFIPLAN. Oficialía Mayor, Dirección General de Capital Humano, Dirección de Administración de Recursos Humanos.



GOBIERNO HONESTO, AUSTERO Y CERCANO A LA GENTE

CUADRO: 5.24.2954


PERSONAL OCUPADO POR LUGAR DE ADSCRIPCIÓN SEGÚN CATEGORÍA Y GÉNERO

julio 2022 - junio 2023

Lugar de Adscripción	Superior			Media			Técnico			Secretarial			Otros			Total		
	Hombres	Mujeres	Total	Hombres	Mujeres	Total	Hombres	Mujeres	Total	Hombres	Mujeres	Total	Hombres	Mujeres	Total	Hombres	Mujeres	Total
Cozumel	2	3	5	7	19	26	1	11	12	0	2	2	29	49	78	39	84	123
Felipe Carrillo Puerto	1	1	2	3	3	6	0	4	4	0	0	0	6	4	10	10	12	22
Isla Mujeres	0	1	1	2	4	6	2	0	2	0	0	0	3	8	11	7	13	20
Othón P. Blanco	284	237	521	625	566	1 191	304	199	503	16	110	126	1 614	1 076	2 690	2 843	2 188	5 031
Benito Juárez	33	29	62	137	126	263	32	52	84	5	20	25	494	355	849	701	582	1 283
José María Morelos	1	0	1	4	0	4	1	1	2	0	0	0	5	4	9	11	5	16
Lázaro Cárdenas	1	0	1	4	0	4	3	1	4	0	0	0	2	6	8	10	7	17
Solidaridad	5	3	8	30	21	51	7	8	15	0	2	2	38	37	75	80	71	151
Tulum	1	0	1	1	3	4	0	0	0	0	0	0	12	4	16	14	7	21
Bacalar	1	0	1	1	1	2	0	0	0	0	0	0	6	0	6	8	1	9
Puerto Morelos	1	0	1	3	2	5	0	0	0	0	0	0	6	1	7	10	3	13
Ciudad de México	0	5	5	5	1	6	0	1	1	0	0	0	2	1	3	7	8	15
Total	330	279	609	822	746	1 568	350	277	627	21	134	155	2 217	1 545	3 762	3 740	2 981	6 721

NOTA: Comprende a todo el personal ocupado de la administración pública central.

FUENTE: SEFIPLAN. Oficialía Mayor. Dirección General de Capital Humano. Dirección de Administración de Recursos Humanos



GOBIERNO HONESTO, AUSTERO Y CERCANO A LA GENTE

CUADRO: 5.24.2949

PERSONAL OCUPADO EN PUESTOS DIRECTIVOS POR DEPENDENCIA SEGÚN GÉNERO

julio 2022 - junio 2023

Concepto	Trabajadores beneficiados			Monto (Miles de Pesos)
	Hombres	Mujeres	Total	
Estímulos de 15 Años de Antigüedad	59	42	101	353.50
Estímulos por 20 Años de Antigüedad	63	43	106	4 876.00
Estímulos por 25 Años de Antigüedad	112	45	157	9 027.50
Estímulos por 30 Años de Antigüedad	65	36	101	6 969.00
Estímulos por 35 Años de Antigüedad	22	24	46	3 703.00
Estímulos por 40 Años de Antigüedad	3	0	3	276.00
Estímulos por 45 Años de Antigüedad	1	0	1	103.50
Apoyo de Lentes	156	270	426	588.19
Estímulo Cuatrimestral Segundo Periodo 2022, Tercer Periodo 2022, Primer Periodo 2023	2 722	2 123	4 845	32 884.54
Apoyo Escolar a hijos de Trabajadores	3 790	4 011	7 801	2 986
Quinquenios	601	445	1 046	304.92
Estímulo Día de la Madre	0	2 065	2 065	5 162.50
Estímulo Día del Padre	2 682	0	2 682	6 705.00
Tarjetas Electrónicas (Canasta Navideña, Pavo, Despensa de Fin de Año)	3 492	2 716	6 208	24 341.15
Paquete Escolar	1 402	1 443	2 845	1 190

NOTA: Se destaca que con respecto a los vales de pavo, se encuentra considerado en el concepto de Tarjetas Electrónicas.

Respecto a los créditos personales del ISSSTE, en 2020 el Instituto realizó una reestructuración administrativa y organizacional que resultó en la modificación de los procesos para el otorgamiento de préstamos personales, por lo que actualmente los asigna de forma directa a través de su portal electrónico.

FUENTE: SEFIPLAN. Oficialía Mayor, Dirección General de Capital Humano, Dirección de Administración de Recursos Humanos.



GOBIERNO HONESTO, AUSTERO Y CERCANO A LA GENTE


CUADRO: 5.24.2960

PROFESIONALIZACIÓN DE SERVIDORES PÚBLICOS

julio 2022 - junio 2023

Concepto	Hombres	Mujeres	Total
Personas Capacitadas	21 458	25 138	46 596
Eventos de Capacitación para Trabajadores (Cursos, Talleres, Pláticas)	N/A	N/A	463
Horas Clase Proporcionadas en Eventos de Capacitación	N/A	N/A	1 945
Personas en Asesorías de Primaria	0	0	0
Personas en Asesorías de Secundaria	1	4	5
Personas en Asesorías de Prepa SEQ	9	38	47
Certificados de Nivel Básico y Medio Superior (Bachillerato)	139	178	317
Certificados de Nivel Superior de Servidores Públicos Estatales	272	239	511
Personas en Asesorías de GENEVAL	544	320	864
Certificados de Nivel Básico de Servidores Públicos Estatales	31	46	77
Certificados de Nivel Medio Superior de Servidores Públicos Estatales	108	132	240
Vinculación con el Servicio Social	322	435	757
Horas de Servicio Social y Prácticas Profesionales	154 560	208 800	363 360
Personas Beneficiadas con Convenios de Licenciatura	68	79	147
Personas Inscritas en la Plataforma del SPC	1 506	1 448	2 954
Personas Beneficiadas con Convenios de Posgrado	349	465	814
Personas Ingresadas por Concursos de Oposición	4	7	11
Personas Ingresadas por Libre Designación	0	0	0
Personas Ingresadas por Nombramiento Temporal	0	0	0
Número de Convocatorias de Concursos de Oposición Publicadas	N/A	N/A	14
Número de Convocatorias de Concursos de Oposición Internos Publicadas	N/A	N/A	8
Número de Convocatorias Declaradas Desiertas	N/A	N/A	3
Número de Cédulas de Perfiles de Puesto Validadas	N/A	N/A	798
Número de Documentos Normativos Elaborados	N/A	N/A	2

FUENTE: SEFIPLAN. Oficialía Mayor, Dirección General de Capital Humano, Dirección de Servicio Profesional de Carrera.



GOBIERNO HONESTO, AUSTERO Y CERCANO A LA GENTE

CUADRO: 5.24.2946

INCREMENTO ANUAL DE SUELDOS Y PRESTACIONES POR CONCEPTO

julio 2022 - junio 2023

Concepto	Porcentaje y/o incrementos	
	Porcentaje	Monto (Miles de Pesos)
Bono del Día de la Madre a/	25%	2 500
Bono del Día del Padre a/	25%	1 264
Incremento Salarial Personal de Base y Confianza c/	DEL 5% AL 20%	15 000

a/ Se incrementó de 2000 a 2500 pesos.

c/ El beneficio fue para 1,388 Servidores Públicos.

FUENTE: SEFIPLAN. Oficialía Mayor, Dirección General de Capital Humano, Dirección de Administración de Recursos Humanos.

CUADRO: 5.24.3494

EVENTOS DE CAPACITACIÓN EN SEGURIDAD E HIGIENE

julio 2022 - junio 2023

Concepto	Hombres	Mujeres	Total
Trabajadores Capacitados en Seguridad y Salud en el Trabajo	2 834	2 159	4 993
Eventos de Seguridad y Salud en el Trabajo para Trabajadores (Cursos, Talleres, Pláticas)	N/A	N/A	36
Horas Clase Proporcionadas en los Eventos de Capacitación de Seguridad y Salud	N/A	N/A	166
Trámites de Posibles Riesgos de Trabajo	26	13	39
Recorridos de Verificación de las Comisiones de Seguridad y Salud en el Trabajo	N/A	N/A	604

FUENTE: SEFIPLAN. Oficialía Mayor, Dirección General de Capital Humano, Dirección de Administración de Recursos Humanos.

CUADRO: 5.25.3242

REPORTE ANALÍTICO DE LA DEUDA DIRECTA Y CONTINGENTE

julio 2022 - junio 2023

Institución	Saldo al 31 de julio 2022	Endeudamiento Neto	Saldo al 30 de Junio 2023
Deuda Directa:	19 684 875	518 589	20 203 465
De Corto Plazo	0	577 778	577 778
De Largo Plazo	19 684 875	-59 188	19 625 687
Deuda Contingente:	480 621	-33 629	446 993
De los Municipios	93 355	-6 162	87 192
De Entidades Paraestatales	0	0	0
De los Organismos Descentralizados	387 267	-27 466	359 801
Deuda Total	20 165 497	484 961	20 650 458

FUENTE: SEFIPLAN. Oficialía Mayor, Dirección General de Capital Humano, Dirección de Administración de Recursos Humanos.



GOBIERNO HONESTO, AUSTERO Y CERCANO A LA GENTE

CUADRO: 5.25.3271

EVALUACIÓN DEL NIVEL DE ENDEUDAMIENTO DE LAS ENTIDADES FEDERATIVAS, 4T-2022

julio 2022 - junio 2023

Entidad Federativa	Resultado del Sistema de Alertas	“Indicador 1: Deuda Pública y Obligaciones sobre Ingresos de Libre Disposición (DyO/ILD)”	“Indicador 2: Servicio de la Deuda y de Obligaciones sobre Ingresos de Libre Disposición (SDyPI/ILD)”	“Indicador 3: Obligaciones a Corto Plazo y Proveedores y Contratistas sobre Ingresos Totales OCPyPC/IT)”
Quintana Roo	Verde	Verde (98.4 %)	Amarillo (9.8%)	Verde (-2.4%)

NOTA: La semaforización se mide de acuerdo a lo siguiente:

Verde: Endeudamiento sostenible.

Amarillo: Endeudamiento en observación.

Rojo: Endeudamiento elevado.

FUENTE: SEFIPLAN. Subsecretaría de Crédito y Finanzas, Dirección de Crédito y Desarrollo.

CUADRO: 5.25.3244

PERSONAS ATENDIDAS EN EL MÓDULO EN LA CONDUSEF SEGÚN TIPO DE SERVICIO

julio 2022 - junio 2023

Tipo de servicio	Total
Comisiones Bancarias	343
Seguros de Vida	26
Seguros de Auto	26
AFORES	63
Otros (Buró de Crédito)	1 501
Total	1 959

FUENTE: SEFIPLAN. Subsecretaría de Análisis Económico y Finanzas Públicas, Dirección de Análisis de Finanzas Públicas.



GOBIERNO HONESTO, AUSTERO Y CERCANO A LA GENTE

CUADRO: 5.25.3495

CONVENIOS REALIZADOS

julio 2022 - junio 2023

Concepto	Años		
	2022	2023	Total
Convenios	2 383 404.77	2 996 116.37	5 379 521.14
Ramo 04 Gobernación	42 576.39	44 424.17	87 000.55
Ramo 11 Educación Pública	1 387 444.27	1 589 284.91	2 976 729.18
Ramo 12 Salud	815 034.85	1 185 189.78	2 000 224.63
Ramo 14 Trabajo y Previsión Social	-1 680.40	17 016.59	15 336.19
Ramo 15 Desarrollo Agrario, Territorial y Urbano	2 992.81	2 658.34	5 651.15
Ramo 16 Medio Ambiente y Recursos Naturales	113 987.04	108 394.56	222 381.60
Ramo 20 Bienestar	0.00	2 879.28	2 879.28
Ramo 23 Provisiones Salariales y Económicas	5 180.64	19 824.77	25 005.41
Ramo 36 Seguridad y Protección Ciudadana	0.00	12 774.72	12 774.72
Ramo 47 Entidades no Sectorizadas	12 163.59	12 230.75	24 394.34
Ramo 48 Cultura	5 705.58	1 438.50	7 144.08

NOTA: Cifras en miles de pesos. FUENTE: SEFIPLAN. Subsecretaría de Ingresos.

CUADRO: 5.25.3245

ESTADO PRESUPUESTARIO DE INGRESOS

julio 2022 - junio 2023

Estado Presupuestario de Ingresos	Recaudado jul 21 - jun 22	Recaudado jul 22 - jun 23	Diferencia	
			Absoluta	Relativa %
De Fuentes Locales	7 736 487	9 481 041	1 744 554	22.55%
Impuestos	4 882 004	6 580 137	1 698 133	34.78%
Derechos	1 647 630	2 285 823	638 193	38.73%
Productos	54 210	190 344	136 134	251.12%
Aprovechamientos	1 152 643	424 737	-727 906	-63.15%
De Origen Federal	28 644 590	33 720 926	5 076 336	17.72%
Participaciones	12 369 740	14 826 724	2 456 984	19.86%
Aportaciones	12 391 663	13 848 721	1 457 058	11.76%
Convenios	2 383 405	2 996 116	612 711	25.71%
Incentivos Derivados de la Colaboración Fiscal	1 499 782	2 049 365	549 583	36.64%
Ingresos Derivados de Financiamiento	3 210 000	1 500 000	-3 210 000	-100.00%
Total	39 591 077	44 701 967	3 610 890	9.12%

NOTA: El periodo 1 es de julio 2021 a junio 2022 y el periodo 2 de julio 2022 a junio 2023, la inversión está en Miles de pesos. Las cifras pueden presentar diferencias por redondeo.

FUENTE: SEFIPLAN. Subsecretaría de Ingresos, Dirección General de Ingresos, Cuenta Pública.



GOBIERNO HONESTO, AUSTERO Y CERCANO A LA GENTE

CUADRO: 5.25.3300

COMPARATIVO DE INGRESOS TOTALES CUENTA PÚBLICA

julio 2022 - junio 2023

Concepto	Recaudado jul 21 - jun 22	Recaudado jul 22 - jun 23	Diferencia	
			Absoluta	Relativa %
Impuestos	4 882 004	6 580 137	1 698 133	34.8%
Impuestos Sobre los Ingresos	179 801	223 955	44 154	24.6%
Del Impuesto Sobre Libre Ejercicio de Profesiones	2 913	14 467	11 554	396.6%
Del Impuesto Cedular por la Enajenación de Bienes Inmuebles	131 472	138 961	7 489	5.7%
Del Impuesto a las Erogaciones en Juegos y Concursos	44 463	69 098	24 635	55.4%
Del Impuesto a Casas de Empeño	952	1 429	477	50.1%
Impuestos Sobre el Patrimonio	115 617	212 375	96 758	83.7%
Del Impuesto sobre Uso o Tenencia Vehicular	115 617	212 375	96 758	83.7%
Impuestos Sobre la Producción, el Consumo y las Transacciones	1 893 432	2 550 840	657 408	34.7%
Del Impuesto Sobre Adquisición de Vehículos de Motor Usados Entre Particulares	40 052	52 795	12 743	31.8%
Del Impuesto al Hospedaje	1 853 380	2 447 491	594 111	32.1%
Del Impuesto a la Venta Final de Bebidas con Contenido Alcohólico en Envase Cerrado.	0	50 554	50 554	0.0%
Impuestos Sobre Nóminas y Asimilables	2 525 095	3 462 292	937 197	37.1%
Del Impuesto Sobre Nóminas	2 489 460	3 466 353	976 893	39.2%
Del Impuesto Adicional para el Fomento al Empleo	35 636	-4 061	-39 697	-111.4%
Impuestos Ecológicos	95 980	36 208	-59 772	-62.3%
Del Impuesto Sobre la Extracción de Materiales del Suelo y Subsuelo	95 980	36 208	-59 772	-62.3%
Accesorios de Impuestos	72 079	94 466	22 387	31.1%
Recargos	32 353	51 664	19 311	59.7%
Multas	25 304	20 017	-5 287	-20.9%
Gastos de Ejecución	14 421	22 785	8 364	58.0%
Derechos	1 647 630	2 285 823	638 193	38.7%
Derechos por Prestación de Servicios	1 556 410	2 163 516	607 106	39.0%
Secretaría de Gobierno	695 316	855 840	160 524	23.1%
Secretaría de Finanzas y Planeación	577 310	1 049 966	472 656	81.9%
Secretaría de Desarrollo Territorial Urbano Sustentable	218 914	179 877	-39 037	-17.8%
Secretaría de Obras Públicas	743	894	151	20.3%
Secretaría de Ecología y Medio Ambiente	22 007	29 356	7 349	33.4%
Secretaría de Trabajo y Previsión Social	20	35	15	75.0%

NOTA: Las cifras de los rubros, son la suma de los conceptos. No incluye empréstitos. Cifras en miles de pesos.
FUENTE: SEFIPLAN. Subsecretaría de ingresos.



GOBIERNO HONESTO, AUSTERO Y CERCANO A LA GENTE

CONTINUACIÓN DEL CUADRO ANTERIOR

CUADRO: 5.25.3300

COMPARATIVO DE INGRESOS TOTALES CUENTA PÚBLICA

julio 2022 - junio 2023

Secretaría de Desarrollo Agropecuario, Rural y Pesca	579	820	241	41.6%
Secretaría de Educación	13 299	16 909	3 610	27.1%
Secretaría de Salud	8 253	9 553	1 300	15.8%
Secretaría de la Contraloría	1 701	1 584	-117	-6.9%
Oficialía Mayor	9 632	10 937	1 305	13.5%
Secretaría de Seguridad Pública	8 636	7 725	-911	-10.5%
Órganos Autónomos	0	20	20	0.0%
Otros Derechos	91 220	122 307	31 087	34.1%
Accesorios de Derechos	15 814	22 620	6 806	43.0%
Recargos	46 774	56 236	9 462	20.2%
Multas	28 632	43 450	14 818	51.8%
Derechos no Comprendidos en la Ley de Ingresos Vigente, Causados en Ejercicios Fiscales Anteriores Pendientes de Liquidación o Pago	54 210	190 344	136 134	251.1%
Productos	54 210	190 344	136 134	251.1%
Productos	39 392	41 710	2 318	5.9%
Productos Diversos	14 818	148 634	133 816	903.1%
Aprovechamientos	1 152 643	424 737	-727 906	-63.2%
Aprovechamientos	995 296	333 093	-662 203	-66.5%
Multas	12 328	5 719	-6 609	-53.6%
Aprovechamientos Diversos	982 968	327 374	-655 594	-66.7%
Aprovechamientos Patrimoniales	157 347	91 644	-65 703	-41.8%
Explotación de Bienes Muebles e Inmuebles	157 347	91 644	-65 703	-41.8%
Participaciones	12 369 740	14 826 724	2 456 984	19.9%
Fondo General de Participaciones	9 264 612	11 415 623	2 151 011	23.2%
Fondo de Fomento Municipal	513 966	562 064	48 098	9.4%
Fondo de Fiscalización y Recaudación	580 478	726 376	145 898	25.1%
Impuesto Especial sobre Producción y Servicios	361 973	444 809	82 836	22.9%
Participaciones de Gasolina y Diesel	343 844	520 690	176 846	51.4%
Fondo de Impuesto Sobre la Renta	1 172 707	1 155 564	-17 143	-1.5%
Fondo de Estabilización de los Ingresos de las Entidades Federativas	132 160	1 598	-130 562	-98.8%
Aportaciones	12 391 663	13 848 721	1 457 058	11.8%
Fondo de Aportaciones para la Nómina Educativa y Gasto Operativo	6 401 456	6 833 518	432 062	6.7%
Servicios Personales	6 248 826	6 655 975	407 149	6.5%
Gasto de Operación	152 630	177 543	24 913	16.3%

NOTA: Las cifras de los rubros, son la suma de los conceptos. No incluye empréstitos. Cifras en miles de pesos.

FUENTE: SEFIPLAN. Subsecretaría de ingresos.



GOBIERNO HONESTO, AUSTERO Y CERCANO A LA GENTE

CONTINUACIÓN DEL CUADRO ANTERIOR

CUADRO: 5.25.3300

COMPARATIVO DE INGRESOS TOTALES CUENTA PÚBLICA

julio 2022 - junio 2023

Fondo de Aportaciones para los Servicios de Salud	2 035 948	2 169 914	133 966	6.6%
Fondo de Aportaciones para la Infraestructura Social	1 111 711	1 444 192	332 481	29.9%
Estatad	134 756	175 057	40 301	29.9%
Municipal	976 955	1 269 135	292 180	29.9%
Fondo de Aportaciones para el Fortalecimiento de los Municipios	1 272 190	1 534 999	262 809	20.7%
Fondo de Aportaciones Múltiples	695 045	847 485	152 440	21.9%
Asistencia Social	154 340	223 696	69 356	44.9%
Infraestructura Educativa Básica	259 355	343 654	84 299	32.5%
Infraestructura Educativa Media Superior	10 647	12 106	1 459	13.7%
Infraestructura Educativa Superior	270 704	268 029	-2 675	-1.0%
Fondo de Aportaciones para la Educación Tecnológica y de Adultos	169 446	182 038	12 592	7.4%
Educación Tecnológica	113 996	122 470	8 474	7.4%
Educación de Adultos	55 450	59 567	4 117	7.4%
Fondo de Aportaciones para la Seguridad Pública	197 300	212 307	15 007	7.6%
Fondo de Aportaciones para el Fortalecimiento de las Entidades Federativas	508 568	624 269	115 701	22.8%
Convenios	2 383 405	2 996 116	612 711	25.7%
Ramo 04 Gobernación	42 576	44 424	1 848	4.3%
Ramo 11 Educación Pública	1 387 444	1 589 285	201 841	14.5%
Ramo 12 Salud	815 035	1 185 190	370 155	45.4%
Ramo 14 Trabajo y Previsión Social	-1 680	17 017	18 697	100.0%
Ramo 15 Desarrollo Agrario, Territorial y Urbano	2 993	2 658	-335	-11.2%
Ramo 16 Medio Ambiente y Recursos Naturales	113 987	108 395	-5 592	-4.9%
Ramo 20 Bienestar	0	2 879	2 879	0.0%
Ramo 23 Provisiones Salariales y Económicas	5 181	19 825	14 644	282.6%
Ramo 36 Seguridad y Protección Ciudadana	0	12 775	12 775	0.0%
Ramo 47 Entidades No Sectorizadas	12 164	12 231	67	0.6%
Ramo 48 Cultura	5 706	1 439	-4 267	-74.8%
Incentivos derivados de la Colaboración Fiscal	1 499 782	2 049 365	549 583	36.6%
Impuesto Sobre Tenencia o Uso de Vehículos	182	184	2	1.1%
Fondo de Compensación del ISAN	62 308	66 648	4 340	7.0%
Impuesto Sobre Automóviles Nuevos	223 481	320 736	97 255	43.5%
Fondo de Compensación de REPECOS e Intermedios	29 570	24 199	-5 371	-18.2%
Impuesto Sobre la Renta	110 678	148 527	37 849	34.2%
Impuesto al Valor Agregado	14 335	31 778	17 443	121.7%

NOTA: Las cifras de los rubros, son la suma de los conceptos. No incluye empréstitos. Cifras en miles de pesos.

FUENTE: SEFIPLAN. Subsecretaría de ingresos.



GOBIERNO HONESTO, AUSTERO Y CERCANO A LA GENTE

CONTINUACIÓN DEL CUADRO ANTERIOR

CUADRO: 5.25.3300

COMPARATIVO DE INGRESOS TOTALES CUENTA PÚBLICA

julio 2022 - junio 2023

Impuesto Empresarial Tasa Única	19	1	-18	-94.7%
Zona Federal Marítimo Terrestre	544 997	546 683	1 686	0.3%
Inspección y Vigilancia de 5 al Millar	2 744	1 022	-1 722	-62.8%
Multas Administrativas Federales No Fiscales	2 021	3 185	1 164	57.6%
Honorarios por Requerimientos	17	14	-3	-17.6%
Incentivos de Vigilancia de Obligaciones	14 807	20 437	5 630	38.0%
Incentivos de Fiscalización Concurrente	102 594	295 176	192 582	187.7%
Incentivos de Cobro de Créditos Fiscales	121 954	260 152	138 198	113.3%
Incentivos de ISR de Bienes Inmuebles	270 075	330 624	60 549	22.4%
Total	36 381 077	43 201 967	6 820 890	18.7%

NOTA: Las cifras de los rubros, son la suma de los conceptos. No incluye empréstitos. Cifras en miles de pesos.
FUENTE: SEFIPLAN. Subsecretaría de ingresos.



GOBIERNO HONESTO, AUSTERO Y CERCANO A LA GENTE

CUADRO: 5.25.3301

VEHÍCULOS REGULARIZADOS SEGÚN MUNICIPIO POR TIPO DE SERVICIO 2023

julio 2022 - junio 2023

Tipo de Servicio	Benito Juárez	Cozumel	Felipe Carrillo Puerto	Isla Mujeres	José María Morelos	Lázaro Cárdenas	Othón P. Blanco	Solidaridad	Tulum	Bacalar	Puerto Morelos	Estado
Automóviles												
Total	113 400	10 946	5 803	4 393	3 090	3 405	37 640	42 612	9 242	3 597	3 716	237 844
Oficial	77	1	2	11	0	0	52	3	9	4	2	161
Público	11 202	1 867	444	1 533	105	400	2 141	4 219	1 657	179	430	24 177
Particular	102 121	9 078	5 357	2 849	2 985	3 005	35 447	38 390	7 576	3 414	3 284	213 506
Camiones de Pasajeros												
Total	163	81	1	2	0	0	83	132	18	2	4	486
Oficial	0	0	0	0	0	0	2	0	0	0	0	2
Público	121	66	0	2	0	0	10	66	0	1	0	266
Particular	42	15	1	0	0	0	71	66	18	1	4	218
Camiones y Camionetas para Carga												
Total	20 194	1 715	1 705	637	1 951	990	9 910	7 592	2 486	1 550	678	49 408
Oficial	274	11	0	13	0	0	98	2	20	6	6	430
Público	738	88	11	34	10	27	69	182	185	20	72	1 436
Particular	19 182	1 616	1 694	590	1 941	963	9 743	7 408	2 281	1 524	600	47 542
Motocicletas												
Total	23 084	13 124	2 461	3 434	1 540	860	15 955	18 722	5 728	2 064	934	87 906
Oficial	291	17	0	5	0	0	100	3	22	6	4	448
De alquiler	2	508	0	109	0	0	12	16	117	0	0	764
Particular	22 791	12 599	2 461	3 320	1 540	860	15 843	18 703	5 589	2 058	930	86 694
Remolque												
Total	874	34	46	36	51	19	662	239	59	145	25	2 190
Oficial	2	0	0	0	0	0	0	0	0	1	0	3
Público	0	0	0	0	0	0	0	0	0	0	0	0
Particular	872	34	46	36	51	19	662	239	59	144	25	2 187
Total	157 715	25 900	10 016	8 502	6 632	5 274	64 250	69 297	17 533	7 358	5 357	377 834

FUENTE: SEFIPLAN. Subsecretaría de Ingresos, Dirección de Ingresos, Departamento de Control Vehicular.



GOBIERNO HONESTO, AUSTERO Y CERCANO A LA GENTE

CUADRO: 5.25.3246

LICENCIAS DE FUNCIONAMIENTO POR MUNICIPIO SEGÚN GIRO PRINCIPAL

julio 2022 - junio 2023

Municipio	1. Abarrotes En General	2. Tiend. Abarr. C/vta. Cerv. Vin. Lic. Env. Cerr.	3. Restaur. C/vta. Cerv. Vin. Lic. Excl. Alim.	4. Restaurante	5. Oficina Administrativas.	6. Otros Giros	Total General
Bacalar	74	53	37	80	2	871	1 117
Benito Juárez	1 103	1 261	528	939	1 478	23 132	28 441
Cozumel	144	40	387	150	78	4 438	5 237
Felipe Carrillo Puerto	282	221	36	39	3	2 251	2 832
Isla Mujeres	42	132	387	179	12	1 943	2 695
José María Morelos	103	71	15	13	2	1 027	1 231
Lázaro Cárdenas	134	23	76	61	5	1 316	1 615
Othón P. Blanco	305	581	149	193	66	8 348	9 642
Puerto Morelos	48	53	110	92	29	1 413	1 745
Solidaridad	668	429	524	752	400	12 683	15 456
Tulum	69	125	210	302	86	2 688	3 480
Total general	2 972	2 989	2 459	2 800	2 161	60 110	73 491

FUENTE: SEFIPLAN. Servicio de Administración Tributaria de Quintana Roo. Dirección de Control de Obligaciones.



GOBIERNO HONESTO, AUSTERO Y CERCANO A LA GENTE

CUADRO: 5.25.3532

ESTÍMULO FISCALES

julio 2022 - junio 2023

Concepto	Jul21 - Jun22		Jul22 - Jun23		Absoluta		Relativa%	
	Beneficiarios	Importe	Beneficiarios	Importe	Beneficiarios	Importe	Beneficiarios	Importe
1. Control Vehicular	264 501	700	336 426	913	71 925	213	27	30
2. Licencias de Conducir	27 565	11	26 445	11	-1 120	0	-4	3
3. Lic. Bebidas Alcohólicas	16 025	199	11 529	96	-4 496	-104	-28	-52
Resello	10 532	102	2 032	4	-8 500	-97	-81	-96
Comodato	3 820	32	413	2	-3 407	-30	-89	-94
Estímulos Fiscales	1 673	66	9 084	89	7 411	23	443	36
4. Registro Civil	33	0	51	1	18	0	55	914
5. Periódico Oficial	212	4	180	3	-32	-1	-15	-23
6. Notarías	2 694	2	4 252	3	1 558	1	58	68
7. Expedición de Constancias de Compatibilidad Territorial	0	0	152	1	152	1	100	100
8. Registro Público	59 579	354	51 426	265	-8 153	-89	-14	-25
Actos Registrales Menores a \$600,000	27 472	102	29 970	105	2 498	2	9	2
Acciones Urbanísticas y Producción de Vivienda Social (Sección VII)	15 570	132	5 668	83	-9 902	-49	-64	-37
SEDETUS Programa de titulación 2021 (Sección VIII)	1 492	8	1 124	7	-368	-1	-25	-8
Inscripción de Escrituras de Viviendas o lotes para vivienda valor no mayor a \$600,000	1 584	3	1 214	3	-370	0	-23	-2
Documentos Inscriptibles solicitados por AGEPRO	214	3	426	5	212	2	99	51
Otros Subsidios de Vivienda	12 998	105	13 024	62	26	-43	0	-41
9. Auditorías Ambientales	140	2	229	5	89	3	64	177
10. Fomento al Empleo	250 479	795	157 512	592	-92 967	-203	-37	-26
11. Productos SEDUVI	3 638	11	954	4	-2 684	-8	-74	-68
12 Expedición de Compatibilidad Urbanística	197	15	398	14	201	-1	102	-9
13. Protección al Ambiente	33	1	30	1	-3	0	-9	-2
14. Subsidios COVID	14 097	26	84 743	32	70 646	6	501	25
Impuesto Sobre Nómina Y Retenciones	0	0	74 364	15	74 364	15	100	100
Libre Ejercicio de Profesiones	13 982	26	8 757	17	-5 225	-8	-37	-33
Seguridad Privada	115	0	1 622	0	1 507	0	1 310	-3
Total	639 193	2 120	674 327	1 939	35 134	-180	5	-9

NOTA: Cifras en miles de pesos

FUENTE: SEFIPLAN. Servicio de Administración Tributaria de Quintana Roo, Dirección de Recaudación.



GOBIERNO HONESTO, AUSTERO Y CERCANO A LA GENTE

CUADRO: 5.25.3347

RECAUDACIÓN GENERADA POR INVITACIONES DE PAGO VÍA ELECTRÓNICA

julio 2022 - junio 2023

Municipio	julio 2021 - junio 2022			julio 2022 - junio 2023		
	ISN a/	Hospedaje	Total Pagado	ISN a/	Hospedaje	Total Pagado
Benito Juárez	20 990	12 121	33 111	2 873 496	16 288	2 889 784
Cozumel	1 975	540	2 515	73 402	4 326	77 728
Felipe Carrillo Puerto	10	0	10	20 625	0	20 625
Isla Mujeres	263	783	1 046	99 752	4 633	104 385
José María Morelos	3	0	3	793	0	793
Lázaro Cárdenas	13	136	149	2 522	7 733	10 255
Othón P. Blanco	1 641	621	2 262	182 762	847	183 609
Solidaridad	4 664	1 520	6 184	471 601	100 512	572 113
Tulum	2 314	5 056	7 370	380 452	2 251 523	2 631 975
Bacalar	13	24	37	5 044	4 782	9 826
Puerto Morelos	323	11	334	112 618	7 769	120 387
Total	32 209	20 812	53 021	4 223 067	2 398 413	6 621 480

NOTA: Los montos están en Miles de Pesos.

a/ Impuesto Sobre la Nómina.

FUENTE: SEFIPLAN, Servicio de Administración Tributaria de Quintana Roo.



GOBIERNO HONESTO, AUSTERO Y CERCANO A LA GENTE

CUADRO: 5.25.3535


NÚMERO DE OPERACIONES BANCARIAS Y RECAUDACIÓN DE CONTRIBUCIONES ESTATALES

julio 2022 - junio 2023

Bancos	2022						2023						Total
	Julio	Agosto	Septiembre	Octubre	Noviembre	Diciembre	Enero	Febrero	Marzo	Abril	Mayo	Junio	
Banamex													
No. Operaciones	4 024	4 154	3 845	3 847	3 861	4 104	6 701	4 458	5 555	3 916	3 515	4 477	52 457
Recaudación	38.53	40.30	41.82	37.89	41.23	45.67	48.68	67.89	63.24	57.69	72.51	72.78	628.23
Banco Azteca													
No. Operaciones	1 620	1 690	1 769	1 866	1 698	1 766	3 503	2 194	2 754	1 747	1 326	1 480	23 413
Recaudación	1.05	1.27	1.29	1.12	1.22	1.15	4.33	2.88	3.43	1.92	1.66	2.03	23.35
Banca Firme													
No. Operaciones	10 547	13 248	9 543	5 703	5 760	4 947	8 870	8 240	7 098	5 888	4 797	7 147	91 788
Recaudación	0.51	0.64	0.46	0.27	0.28	0.24	0.43	0.43	0.37	0.31	0.25	0.37	4.56
Banorte													
No. Operaciones	4 528	4 938	4 445	4 558	4 546	4 764	7 091	5 360	6 285	4 743	4 270	5 451	60 979
Recaudación	69.07	77.84	82.56	69.27	67.97	76.97	73.82	84.67	105.01	107.44	86.41	127.65	1 028.68
BBVA Bancomer													
No. Operaciones	13 258	13 987	13 525	13 175	12 878	13 607	42 287	25 831	25 521	16 480	12 736	15 408	218 693
Recaudación	234.00	244.14	248.56	210.21	212.87	260.04	300.58	221.34	318.28	311.82	286.19	353.01	3 201.04
HSBC													
No. Operaciones	4 716	5 247	4 244	4 378	4 186	4 311	8 834	5 040	8 340	4 758	8 091	4 802	66 947
Recaudación	45.18	51.24	44.93	42.64	41.77	57.36	56.47	57.74	69.81	77.94	60.46	75.94	681.48
TELECOMM													
No. Operaciones	129	153	97	77	69	284	247	177	247	121	111	59	1 771
Recaudación	0.13	0.16	0.13	0.03	0.04	0.11	0.28	0.37	0.37	0.17	0.11	0.00	1.90
OXXO													
No. Operaciones	5 858	6 162	5 059	4 664	4 598	5 271	12 672	9 125	9 312	8 168	5 628	5 839	82 356
Recaudación	3.74	4.12	3.39	2.78	2.95	3.34	13.33	9.54	8.95	8.27	4.67	4.58	69.66
Scotian Inverlat													
No. Operaciones	4 778	4 856	5 736	4 372	4 383	4 474	6 567	5 181	5 910	4 910	5 577	6 053	62 797
Recaudación	23.76	18.89	20.46	15.53	19.44	16.67	24.27	16.19	25.86	24.20	41.93	31.86	279.06
Santander QR													
No. Operaciones	19 958	20 919	18 426	24 055	21 198	18 807	23 061	22 192	22 356	18 476	14 079	17 225	240 752
Recaudación	12.29	13.33	9.73	12.28	10.86	10.50	12.51	12.17	12.75	11.01	7.70	9.99	135.12

NOTA: Cifras en miles de pesos.

FUENTE: SEFIPLAN. Servicio de Administración Tributaria de Quintana Roo.



GOBIERNO HONESTO, AUSTERO Y CERCANO A LA GENTE

CUADRO: 5.25.3535

NÚMERO DE OPERACIONES BANCARIAS Y RECAUDACIÓN DE CONTRIBUCIONES ESTATALES

julio 2022 - junio 2023

Santander (AMEX)													
No. Operaciones	2 550	2 621	2 240	2 786	2 729	2 096	3 684	3 206	3 346	2 006	1 411	1 474	30 149
Recaudación	1.50	1.55	1.26	1.46	1.45	1.22	1.96	1.74	1.91	1.20	0.78	0.87	16.90
Santander													
No. Operaciones	4 006	5 056	3 792	3 844	4 203	4 324	7 553	5 535	6 327	5 013	3 994	5 083	58 730
Recaudación	99.12	125.62	114.12	98.34	94.25	99.39	124.93	127.21	153.94	137.57	148.24	177.08	1 499.81
No. operaciones	75 972.00	83 031.00	72 721.00	73 325.00	70 109.00	68 755.00	131 070.00	96 539.00	103 051.00	76 226.00	65 535.00	74 498.00	990 832.00
Recaudación	528.88	579.10	568.71	491.82	494.33	572.66	661.59	602.17	763.92	739.54	710.91	856.16	7 569.79

NOTA: Cifras en miles de pesos.

FUENTE: SEFIPLAN. Servicio de Administración Tributaria de Quintana Roo.

CUADRO: 5.26.3590

FOROS DE CONSULTA CIUDADANA REALIZADOS SEGÚN MUNICIPIO

julio 2022 - junio 2023

Municipio	Foro	Mesas por Foro	Mesas por Municipio	Cantidad de Participantes	Cantidad de Propuestas
Othón P. Blanco	2	14	28	280	316
Bacalar	1	14	14	140	148
José María Morelos	1	14	14	140	155
Felipe Carillo puerto	1	26	26	260	370
Tulum	1	14	14	140	166
Puerto Morelos	1	14	14	140	204
Solidaridad	3	14	42	420	357
Lázaro Cárdenas	1	14	14	140	208
Isla Mujeres	1	14	14	140	189
Cozumel	1	28	28	280	176
Benito Juárez	2	45	60	450	163
Total	15	211	268	2 530	2 783

FUENTE: SEFIPLAN. Subsecretaría de Planeación.



GOBIERNO HONESTO, AUSTERO Y CERCANO A LA GENTE

CUADRO: 5.25.3589

NECESIDADES DE INVERSIÓN 2023

julio 2022 - junio 2023

Sector	Cédulas	Monto estimado
Educación	25	138 633.34
Deporte	20	192 150.46
Desarrollo Urbano	17	563 653.22
Seguridad	16	403 507.97
Agua Potable	14	650 715.22
Salud	12	1 781 908.52
Agropecuaria y Forestal	7	276 173.19
Comunicación Social	7	98 099.94
Desarrollo Social	6	177 092.60
Gobierno	6	25 070.00
Desarrollo Económico	5	510 393.62
Desarrollo Ambiental	3	18 663.07
Comunicación y Transporte	2	39 827.66
Empleo y Justicia Laboral	1	3 455.33
Total	141	4 879 344.14

NOTA: Cifras en miles de pesos.

FUENTE: SEFIPLAN. Subsecretaría de Planeación, Unidad de Inversión Estatal.

CUADRO: 5.25.3594

INVERSIÓN PÚBLICA 2022 - 2023

julio 2022 - junio 2023

Sector	Proyectos	Total
Desarrollo urbano	33	207 284.48
Seguridad	32	141 435.47
Agua potable	13	41 898.03
Educación	11	24 086.91
Salud	9	16 132.10
Desarrollo ambiental	3	1 087.96
Deporte	2	22 000.00
Comunicación y transporte	2	13 011.86
Desarrollo social	2	7 859.66
Cultura	2	5 046.08
Movilidad	1	12 498.42
Turismo	1	1 773.59
TOTAL	111	494 114.57

NOTA: Cifras en miles de pesos.

FUENTE: SEFIPLAN. Subsecretaría de Planeación, Unidad de Inversión Estatal.



GOBIERNO HONESTO, AUSTERO Y CERCANO A LA GENTE

CUADRO: 5.26.3595

CAPACITACIÓN A MUNICIPIOS

julio 2022 - junio 2023

Cursos Talleres Realizados	Servidores Públicos	Hombres	Mujeres
Capacitación "Reconocimiento a las Buenas Prácticas Municipales"	100	51	49
Capacitación "Ley de Disciplina Financiera" para Autoridades Municipales	100	43	57
Capacitación "Guía Consultiva de Desempeño Municipal" para los IES del Estado	47	20	27
Capacitación "Reglamentación Municipal"	144	96	48
Capacitación "Cómo Elaborar un Reglamentación Municipal"	126	56	70
Capacitación "Administración de Proyectos Municipales"	79	35	44
Capacitación "Compendio de Fichas Informativas de Programas Federales para Municipios"	100	35	65
Capacitación "Medio Ambiente en el Municipio" para Autoridades Municipales	27	10	17
Capacitación "Desarrollo Social en el Municipio"	35	20	15
Capacitación "Trabajo en Equipo en el Municipio"	40	18	22
"Presentación de la Guía Consultiva de Desempeño Municipal 2023"	60	32	28
"Gestión del Territorio Municipal"	54	21	33
"Comunicación Gubernamental"	65	34	31
"Diseño de Indicadores para la Evaluación de la Gestión Municipal"	100	54	46
"Presupuesto Basado en Resultados para Funcionarios Municipales del Estado de Quintana Roo"	100	45	55
"Taller para la Elaboración de Informes Municipales para Servidores Públicos del Estado de Quintana Roo"	97	56	41
"Responsabilidades Administrativas de los Servidores Públicos del Estado de Quintana Roo"	98	41	57
Total	1 372	667	705

FUENTE: SEFIPLAN. Subsecretaría de Planeación, Dirección de Vinculación para la Planeación.

CUADRO: 5.26.3257

EFICIENCIA PRESUPUESTAL

julio 2022 - junio 2023

Clasificación Administrativa	2022		2023	
	Aprobado	Devengado	Aprobado	Devengado
Poder Ejecutivo	13 232 007	15 429 432	15 835 511	14 600 593
Poder Legislativo	295 983	324 108	319 354	368 532
Poder Judicial	395 506	415 921	339 579	358 872
Organismos Autónomos	675 737	968 401	828 486	883 378
Municipios del Estado	2 727 114	2 963 411	3 725 752	4 166 302
Total	17 326 347	20 101 273	21 048 682	20 377 677

NOTA: Cifras en miles de pesos

Devengado = devengado + ejercido + pagado

El período 2022 se considera de Julio a Diciembre 2022.

El período 2023 se considera de Enero a Junio 2023.

FUENTE: SEFIPLAN. Subsecretaría de Política Hacendaria y Control Presupuestal, Dirección de Control Presupuestal.



GOBIERNO HONESTO, AUSTERO Y CERCANO A LA GENTE

CUADRO: 5.26.3258

DISTRIBUCIÓN DEL PRESUPUESTO DE EGRESOS POR CAPÍTULO


julio 2022 - junio 2023

Capítulo de Gasto	Devengado		Variación	
	2022	2023	Absoluta	Relativa %
Servicios Personales	1 168 036	1 047 430	-120 606	-10.3%
Materiales y Suministros	246 313	112 598	-133 715	-54.3%
Servicios Generales	1 479 315	1 246 783	-232 532	-15.7%
Transferencias, Asignaciones, Subsidios y Otras Ayudas	12 576 882	10 544 975	-2 031 907	-16.2%
Bienes Muebles, Inmuebles e Intangibles	78 317	40 955	-37 362	-47.7%
Inversión Pública	609 267	5 038	-604 229	-99.2%
Inversiones Financieras y Otras Provisiones a/	0	5 364	5 364	
Participaciones y Aportaciones	2 811 540	4 129 551	1 318 011	46.9%
Deuda Pública	1 131 603	3 244 983	2 113 380	186.8%
Total	20 101 273	20 377 677	276 404	1.4%

NOTA: Cifras en miles de pesos Devengado = devengado + ejercido + pagado El periodo 2022 se considera de Julio a Diciembre 2022.
El periodo 2023 se considera de Enero a Junio 2023.

a/ En el capítulo de gasto Inversiones Financieras y Otras Provisiones N/A ya que no hay una variante en 2022.

FUENTE: SEFIPLAN, Subsecretaría de Política Hacendaria y Control Presupuestal, Dirección de Control Presupuestal.



GOBIERNO HONESTO, AUSTERO Y CERCANO A LA GENTE

CUADRO: 5.25.3255

PRESUPUESTO DE EGRESOS PÚBLICOS SEGÚN GRUPO

julio 2022 - junio 2023

Concepto	2022		2023	
	Comprometido	Devengado	Comprometido	Devengado
Egresos				
Gasto Corriente	2 814 507	2 893 664	2 409 018	2 406 811
Estatal	1 612 118	1 659 076	1 285 901	1 284 156
Federal	1 202 389	1 234 588	1 123 117	1 122 655
Inversión	351 406	687 584	57 329	45 993
Estatal	101 309	199 826	55 664	45 473
Federal	250 097	487 758	1 665	520
Transferencias	15 342 059	15 388 422	15 881 004	14 674 526
Estatal	2 475 487	2 479 151	1 681 683	1 581 121
Federal	12 866 572	12 909 270	14 199 321	13 093 405
Inversiones Financieras y Otras Provisiones	0	0	5 364	5 364
Estatal	0	0	0	0
Federal	0	0	5 364	5 364
Deuda Pública	1 140 605	1 131 603	3 245 007	3 244 983
Estatal	149 159	149 159	1 693 772	1 693 748
Federal	991 446	982 444	1 551 235	1 551 235
Total	19 648 577	20 101 273	21 597 722	20 377 677

NOTA: Cifras en miles de pesos

Comprometido = comprometido + devengado + ejercido + pagado

Devengado = devengado + ejercido + pagado

El periodo 2022 se considera de Julio a Diciembre 2022.

El periodo 2023 se considera de Enero a Junio 2023.

FUENTE: SEFIPLAN, Subsecretaría de Política Hacendaria y Control Presupuestal, Dirección de Control Presupuestal

CUADRO: 5.25.3256

PRESUPUESTO DE EGRESOS APROBADO, SEGÚN CLASIFICACIÓN FUNCIONAL

julio 2022 - junio 2023

Funciones	2022	2023	Total
Gobierno	5 094 963.00	5 115 412.00	10 210 375.00
Desarrollo Social	7 947 257.00	8 549 177.00	16 496 434.00
Desarrollo Económico	845 589.00	582 081.00	1 427 670.00
Otras No Clasificadas en Funciones Anteriores	3 438 538.00	6 802 012.00	10 240 550.00
Total	17 326 347.00	21 048 682.00	38 375 029.00

NOTA: Cifras en miles de pesos

El periodo 2022 se considera de Julio a Diciembre 2022.

El periodo 2023 se considera de Enero a Junio 2023.

FUENTE: SEFIPLAN, Subsecretaría de Política Hacendaria y Control Presupuestal, Dirección de Control Presupuestal.



GOBIERNO HONESTO, AUSTERO Y CERCANO A LA GENTE

CUADRO: 5.26.3587

PRESUPUESTO DE EGRESOS 2023 POR PROGRAMA PRESUPUESTARIO

julio 2022 - junio 2023

Clave	Programas y Proyectos	Monto (Miles de Pesos)
C001	Participaciones a los Municipios del Estado	3 401 673.3
D001	Administración y pagos relacionados con la deuda pública	4 073 161.1
E001	Protección Civil	12 750.6
E002	Promover la cultura democrática y fortalecer la confianza ciudadana mediante la resolución de conflictos en la materia	24 901.0
E003	Prevención Social del Delito Violencia Delincuencia y Participación Ciudadana	13 428.2
E004	Capacitación Vinculación y Actuación de los Cuerpos Policiales	37 986.1
E005	Gobernabilidad	185 927.2
E007	Corresponsabilidad en la Prevención del Delito y Responsabilidad Vial	2 352 808.1
E010	Cultura Ciudadana de los Derechos Humanos	9 767.2
E011	Igualdad Sustantiva y No Violencia contra Niñas y Mujeres	26 478.0
E012	Fortalecimiento Institucional en el Marco de los Derechos Humanos	39 329.9
E013	Impulso a la Empleabilidad	13 833.8
E015	Protección de los Derechos Laborales	58 663.3
E019	Diversificación y Desarrollo Turístico Sustentable	34 472.3
E020	Impartición de Justicia Administrativa	65 041.2
E022	Impulso a la promoción	682 621.6
E023	Atención y Reparación Integral a Víctimas	28 831.1
E025	Prevención Atención y Protección a Grupos en Situación de Vulnerabilidad	1 042 592.3
E027	Educación Superior	834 660.5
E028	Igualdad de Oportunidades y Servicios Comunitarios	691 309.7
E030	Administración y operación del Despacho del Gobernador	43 062.8
E031	Acceso a la Información y Protección de Datos Personales en Posesión de Sujetos Obligados	19 412.5
E033	Apoyo a las Actividades Productivas	235 374.1
E035	Educación Media Superior	1 155 437.8

NOTA: Cifras en miles de pesos.

Decreto de Presupuesto del Estado de Quintana Roo para el Ejercicio Fiscal 2023 (Anexo 10.4)

FUENTE: SEFIPLAN. Subsecretaría de Política Hacendaria y Control Presupuestal.



GOBIERNO HONESTO, AUSTERO Y CERCANO A LA GENTE

CONTINUACIÓN DEL CUADRO ANTERIOR

CUADRO: 5.26.3587

PRESUPUESTO DE EGRESOS 2023 POR PROGRAMA PRESUPUESTARIO

julio 2022 - junio 2023

E036	Educación Básica	6 996 171.8
E037	Fortalecimiento de Instituciones Formadoras de Docentes	192 260.1
E038	Servicios de Salud con Calidad	4 077 130.2
E041	Rezago Educativo	60 681.2
E044	Infraestructura Educativa Certificada	2 719.8
E045	Todos somos cultura	46 537.9
E046	Capacitación y Certificación para y en el Trabajo	85 597.2
E047	Fomento a la inversión productiva con el Sistema de Mejora Regulatoria	7 775.4
E049	Conciliación de Conflictos Laborales	57 554.4
E050	Atención para el Desarrollo del Pueblo Maya y Comunidades Indígenas	6 930.6
E051	Consolidación del Sistema de Justicia Penal en Quintana Roo	706 846.7
E053	Fomento a la Investigación Científica Tecnológica y a la Innovación	24 844.8
E054	Rectoría en Salud	55 327.8
E055	Ordenamiento Territorial Desarrollo Urbano y Vivienda	55 768.6
E057	Política Ambiental y Planeación Técnica	31 732.6
E058	Impulso al Desarrollo Agropecuario Rural y Pesquero	147 990.0
E062	Transformación Digital con Innovación Tecnológica	6 321.4
E064	Fortalecimiento del Ingreso	374 883.5
E065	Cultura Política Democrática	146 367.1
E066	Movilidad Eficiente y Sustentable	10 658.4
E068	Promoción y Desarrollo del Deporte	106 579.4
E069	Fortalecimiento de la capacidad productiva de las MIPyMES con el impulso a la diversificación productiva	26 227.5
E073	Biodiversidad y Áreas Naturales Protegidas	8 648.9
F001	Comunicación Social	70 258.1
F002	Comunicación Gubernamental	83 252.3

NOTA: Cifras en miles de pesos.

Decreto de Presupuesto del Estado de Quintana Roo para el Ejercicio Fiscal 2023 (Anexo 10.4)

FUENTE: SEFIPLAN. Subsecretaría de Política Hacendaria y Control Presupuestal.



GOBIERNO HONESTO, AUSTERO Y CERCANO A LA GENTE

CONTINUACIÓN DEL CUADRO ANTERIOR

CUADRO: 5.26.3587

PRESUPUESTO DE EGRESOS 2023 POR PROGRAMA PRESUPUESTARIO

julio 2022 - junio 2023

F003	Atención a la Juventud.	7 603.2
F005	Atracción de Proyectos de Inversión Capitales y Financiamiento	5 727.8
G001	Procuración de Justicia Ambiental	26 370.6
G004	Fiscalización Eficiente de los Recursos Públicos	206 938.0
H001	Adeudos de Ejercicios Fiscales Anteriores	836 332.7
I001	Aportaciones a los Municipios del Estado	3 053 997.7
K001	Infraestructura para el Bienestar Sustentable	57 855.5
K003	Infraestructura Educativa	20 142.1
K004	Infraestructura en Salud	114 289.5
K006	Inversión Pública	1 538 005.5
M001	Gestión y Apoyo Institucional	2 864 596.8
O002	Control y Transparencia Gubernamental	94 014.3
O003	Consolidación de la Política Anticorrupción del Estado de Quintana Roo	17 453.4
P001	Coordinación Articulación y Vinculación con el Sistema Estatal de Seguridad Pública	34 228.3
P003	Gestión del Gasto Público Orientado a resultados	454 161.9
P004	Coordinación de la Política de Educación Básica en el Estado	153 602.6
P005	Gerencia Pública	13 218.5
R001	Legislar con Compromiso Social	469 606.6
R002	Impartición de Justicia	714 631.3
R003	Transferencias a los Municipios del Estado	551 466.2
R004	Provisiones Financieras	2 097 347.8
S001	Programa de Apoyo a Dignatarios Mayas	12 454.7
Total		41 816 634.21

NOTA: Cifras en miles de pesos.

Decreto de Presupuesto del Estado de Quintana Roo para el Ejercicio Fiscal 2023 (Anexo 10.4)

FUENTE: SEFIPLAN. Subsecretaría de Política Hacendaria y Control Presupuestal.

